

Динамика денежных переводов в/из ПМР в октябре 2021 года¹

Объём денежных перечислений по системам международных денежных переводов в пользу физических лиц в октябре 2021 года составил 12,05 млн долл., что на 26,73 тыс. долл., или на 0,2%, больше сентябрьского значения, но на 0,17 млн долл., или на 1,4%, ниже показателя, сформировавшегося годом ранее. Всего за январь-октябрь текущего года на территорию республики были перечислены средства в сумме 118,40 млн долл., что на 14,92 млн долл., или на 14,4%, больше базисного периода.

Основная часть личных трансфертов поступила через международную систему денежных переводов «Золотая Корона» – 5,08 млн в долларовом эквиваленте, или 42,2% от общего объёма, и Western Union – 3,32 млн долл., или 27,6% (рис. 1). Далее следуют международная сеть Contact – 1,54 млн долл. (12,8%), MoneyGram – 1,26 млн долл. (10,5%) и «Юнистрим» – 0,85 млн долл. (7,1%).

Платёжная система «Золотая Корона» традиционно была наиболее востребована в России (откуда было получено 3,79 млн долл., или 61,2% от всего входящего потока по данной стране), а также в Великобритании (0,25 млн долл., или 60,7%), Израиле (0,23 млн долл., или 28,1%) и Польше (0,22 млн долл., или 43,8%). Частные отправления, осуществлённые через Western Union, зарегистрированы преимущественно из России (0,80 млн долл., или 12,9%), Германии (0,39 млн долл., или 56,1%), Италии (0,33 млн долл., или 66,1%), США (0,28 млн долл., или 49,4%), Украины (0,25 млн долл., или 59,8%) и Польши (0,23 млн долл., или 46,5%); Contact – из России (0,89 млн долл., или 14,2%) и Израиля (0,49 млн долл., или 59,3%). Системе MoneyGram главным образом отдавали предпочтение в США (0,27 млн долл., или 47,3%) и Германии (0,27 млн долл., или 38,0%); «Юнистрим» – в России (0,71 млн долл., или 11,5%).

В сравнении с предыдущим месяцем ремитенции, осуществлённые посредством ПС «Золотая Корона», возросли на 3,9%, MoneyGram – на 2,4%. Транзакции, проведённые посредством Western Union, сократились на 1,6%, Contact – на 1,8%, «Юнистрим» – на 11,7%. Аналогичная динамика сформировалась и по отношению к сопоставимому периоду прошлого года: частные трансферты, проведённые через российского оператора «Золотая Корона», увеличились на 10,8%, MoneyGram – на 2,8%, через Western Union, Contact и «Юнистрим» – уменьшились на 6,8%, 17,0% и 14,6% соответственно.

Страны СНГ остаются главным источником поступления частных трансфертов в республику – в отчётном периоде на них пришлось 57,2%, или 6,89 млн долл. Перечисления из стран Европейского союза составили 23,9%, или 2,88 млн долл., из остальных стран (кроме стран СНГ и ЕС) – 18,9%, или 2,27 млн долл. В сравнении с предыдущим месяцем финансовый поток из стран СНГ существенно не изменился (+0,4%), денежные поступления из стран Евросоюза увеличились (+2,8%), из остальных стран мира, напротив, сократились (-3,4%). При этом наибольшее сокращение показали переводы из Израиля (-44,45 тыс. долл., или -5,1%) и Германии (-43,57 тыс. долл., или -5,9%), рост – из Франции (+40,20 тыс. долл., или +20,3%). По отношению к базисному периоду частные отправления из стран Евросоюза увеличились на 8,3%, в то время как из стран СНГ и из прочих стран уменьшились на 5,0% и 1,2% соответственно. Зарегистрированный по странам ЕС рост в первую очередь объясняется увеличением денежных поступлений из Польши (+0,17 млн долл., или +50,1%); сокращение по странам Содружества и прочим странам – снижением перечислений из Российской Федерации (-0,29 млн долл., или -4,5%) и Израиля (-0,23 млн долл., или -21,5%), частично нивелированного расширением поступлений из Великобритании (+0,17 млн долл., или +73,5%).

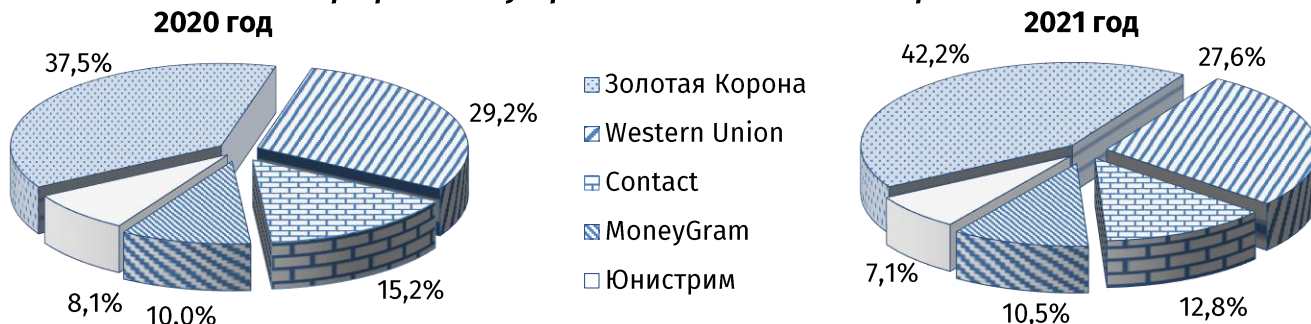
В распределении по государствам происхождения трансфертов из 89 стран-перевододателей ключевую роль традиционно играет не более 10: в октябре текущего года на их долю пришлось 88,0%, или 10,60 млн долл. (в сопоставимом периоде 2020 года – 88,7%, или 10,83 млн долл.). **Безусловное лидерство в числе данных государств принадлежит Российской Федерации, откуда в отчётном периоде поступило 51,5% всех переводов, или 6,20 млн долл.** (в октябре прошлого года – 53,1%, или 6,49 млн долл.). Далее следуют Израиль

¹ Расхождения с показателями, представленными в платёжном балансе, объясняются различиями в методике учёта, основанной на резидентном статусе контрагентов по операции. В платёжном балансе показатели формируются по правилу «внутреннего сектора резидента», то есть плательщиком/получателем средств по денежным переводам выступает исключительно резидент ПМР, в рамках данного обзора включаются операции всех физических лиц. В отдельных случаях незначительные расхождения объясняются округлением величин.

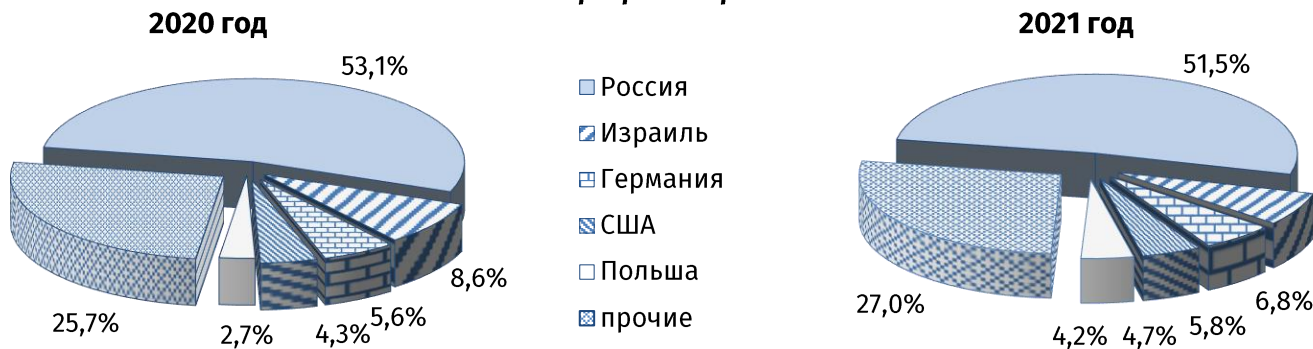
– 6,8% от общей суммы входящих транзакций, или 0,82 млн долл., Германия – 5,8%, или 0,70 млн долл., США – 4,7%, или 0,57 млн долл., Польша – 4,2%, или 0,50 млн долл., Италия – 4,1%, или 0,49 млн долл., Украина – 3,4%, или 0,41 млн долл., Великобритания – 3,4%, или 0,40 млн долл., Чехия – 2,2%, или 0,27 млн долл., и Франция – 2,0%, или 0,24 млн долл.

Список стран-перевододателей в сравнении с аналогичным периодом 2020 года сократился на 16 государств и в то же время расширился на 16 новых направлений. В числе покинувших данный перечень значатся Афганистан, Перу, Сенегал и др., в числе вошедших в него – Мали, Таджикистан, Марокко и др.

в разрезе международных систем денежных переводов



в разрезе стран



в разрезе валют

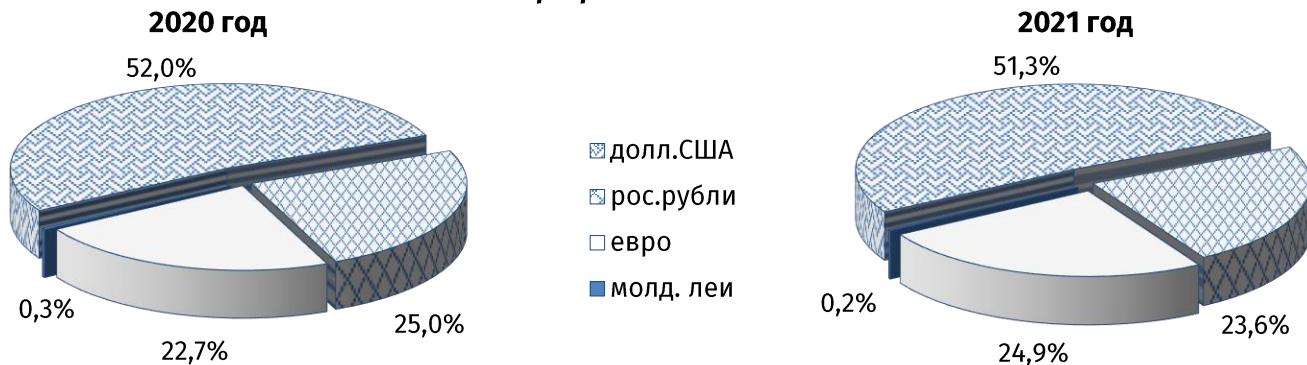


Рис. 1. Структура поступивших в ПМР денежных переводов в октябре 2020-2021 гг.

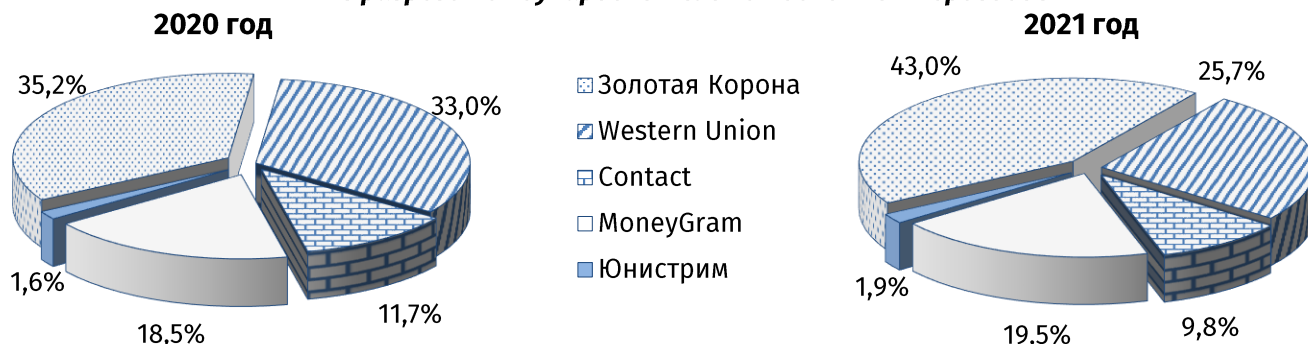
В валютной структуре входящих переводов традиционно преобладали операции, совершённые в долларах США, – 51,3% от их суммарной величины, или 6,18 млн долл. Трансферты в российских рублях составили 23,6%, или 2,84 млн долл., в евровалюте – 24,9%, или 3,00 млн долл. Объём операций в молдавских леях оценивался в 0,2%, или 19,81 тыс. долл. В сравнении с предыдущим месяцем удельный вес долларовых перечислений возрос на 0,4 п.п., евровых – на 1,0 п.п., доля рублёвых ремитенций, напротив, сократилась на 1,4 п.п., в молдавских леях – осталась на прежнем уровне. По отношению к базисному периоду транзакции в долларах уменьшились на 0,7 п.п., в российских рублях – на 1,4 п.п., в молдавских леях – на 0,1 п.п., трансферты в евро увеличились на 1,4 п.п.

Объём денежных переводов, отправленных физическими лицами из Приднестровской Молдавской Республики, в октябре 2021 года зафиксирован в размере 3,38 млн долл., что на 0,14 млн долл., или на 4,2%, больше значения предыдущего месяца, но на 0,56 млн долл., или на 14,3%, ниже уровня базисного периода. В целом за январь-октябрь 2021 года денежные

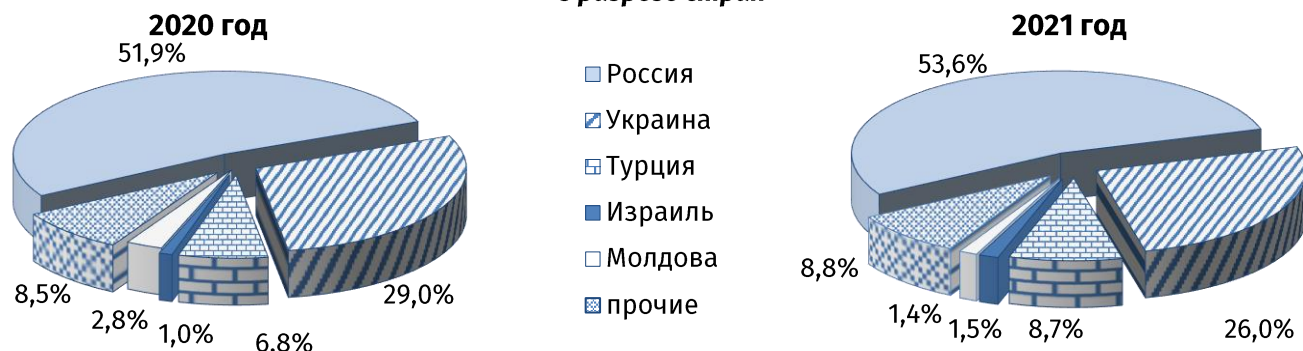
перечисления физических лиц в пользу иностранных акцепторов составили 30,51 млн долл. против 32,46 млн долл. годом ранее (-1,95 млн долл., или -6,0%).

При отправке денежных средств за рубеж физические лица отдавали предпочтение платёжной системе «Золотая Корона», с помощью которой было перечислено 1,45 млн долл., или 43,0% от общей суммы ремитенций, Western Union – 0,87 млн долл., или 25,7%, и MoneyGram – 0,66 млн долл., или 19,5% (рис. 2). Следом по объёму отправленных за рубеж средств идут системы Contact – 0,33 млн долл., или 9,8% от общей суммы, и «Юнистрим» – 65,61 тыс. долл., или 1,9%.

в разрезе международных систем денежных переводов



в разрезе стран



в разрезе валют

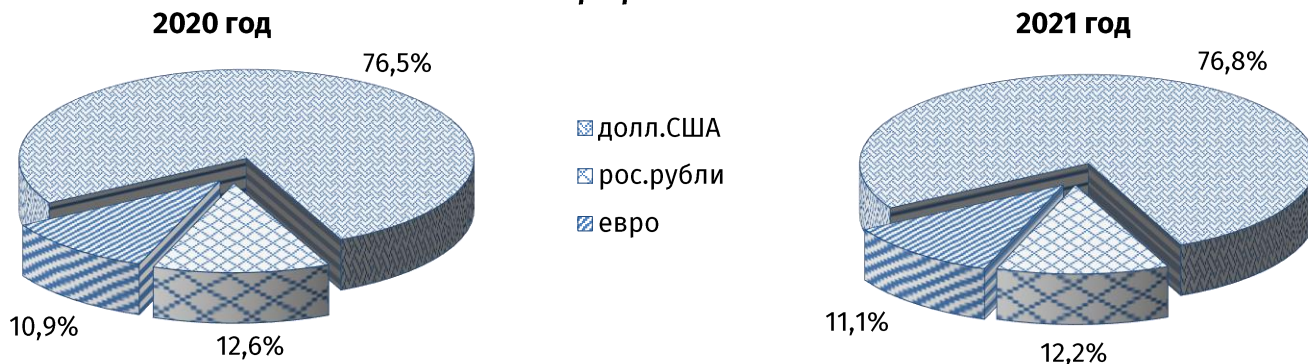


Рис. 2. Структура отправленных из ПМР денежных переводов в октябре 2020-2021 гг.

К помощи международного оператора «Золотая Корона» чаще всего прибегали при отправке денежных переводов в Российскую Федерацию (1,28 млн долл., или 70,4% от всех ремитенций по данному направлению). Через Western Union личные трансферты, как правило, уходили в Россию (0,32 млн долл., или 17,6% соответственно) и Украину (0,32 млн долл., или 36,2%), посредством Contact – в Россию (0,15 млн долл., или 8,1%), MoneyGram – в Украину (0,56 млн долл., или 63,7%), с помощью ПС «Юнистрим» – преимущественно в Россию (62,02 тыс. долл., или 3,4%).

В сравнении с предыдущим месяцем по большинству платёжных систем зарегистрировано сужение денежного потока: по оператору Contact – на 17,8%; Western Union – на 10,5%, MoneyGram – на 6,7%, «Юнистрим» – на 2,9%. Исключение составили только частные перечисления, осуществлённые посредством ПС «Золотая Корона», объём которых возрос на 33,1%. По отношению к сопоставимому периоду прошлого года денежные переводы по системе денежных переводов «Золотая Корона» увеличились на 4,7%, по «Юнистрим» – на

2,8%, по Western Union, Contact и MoneyGram, напротив, сократились на 33,2%, 27,8% и 9,4% соответственно.

В исходящем денежном потоке также преобладали операции со странами СНГ: в данном направлении было перечислено 82,9% от суммы всех ремитенций, или 2,80 млн долл. В страны Европейского союза отправлено 2,5%, или 86,07 тыс. долл., в остальные страны мира – 14,6%, или 0,49 млн долл. В сравнении прошлым месяцем динамика денежных переводов в разрезе стран была разнонаправленной и характеризовалась увеличением объёма перечислений в страны СНГ (+10,9%) наряду с их снижением в страны Евросоюза (-25,8%) и в другие страны (-17,9%). Расширение исходящего потока в страны ближнего зарубежья в первую очередь было связано с ростом денежных отправлений в Россию (+0,20 млн долл., +12,3%) и Украину (+80,62 тыс. долл., +10,1%); сужение в страны ЕС – сокращением частных перечислений в Чехию (-24,74 тыс. долл., или -74,7%), в прочие страны – уменьшением денежных переводов в Турцию (-0,10 млн долл., или -25,5%) и Китай (-43,00 тыс. долл., или -65,3%). По отношению к сопоставимому периоду 2020 года объём транзакций в страны ближнего зарубежья уменьшился на 17,8%, в страны Евросоюза – на 27,0%, в остальные страны мира увеличился на 18,2%. Определяющим фактором сформировавшейся динамики по странам СНГ стало сокращение отправленных трансфертов в Украину (-0,27 млн долл., или -23,2%) и Россию (-0,23 млн долл., или -11,4%), по странам ЕС – снижение денежных перечислений в Германию (-10,55 тыс. долл., или -40,9%) и Латвию (-7,47 тыс. долл., или -99,2%), по остальным странам – расширение исходящего потока в Мали.

География отправленных за пределы Приднестровской Молдавской Республики переводов в октябре 2021 года сузилась: в сравнении с аналогичным периодом 2020 года: 12 государств дополнили общий список стран-переводополучателей (Того, Нигер, Малави и др.), а 15 стран покинули его (Сенегал, Колумбия, Таиланд и др.). В итоге реципиентами переводов из Приднестровья выступили 62 государства против 65 годом ранее.

Главными получателями выступали Российская Федерация, куда в октябре текущего года было перечислено 53,6% от общего объёма личных трансфертов, или 1,81 млн долл. (годом ранее – 51,9%, или 2,05 млн долл.), и Украина – 26,0%, или 0,88 млн долл. (29,0%, или 1,14 млн долл. соответственно). Также в пятёрку основных стран по объёмам отправленных из республики средств вошли Турция (8,7%, или 0,30 млн долл.), Израиль (1,5%, или 49,72 тыс. долл.) и Молдова (1,4%, или 46,62 тыс. долл.). Всего в направлении указанных государств было перечислено 91,2% всех личных трансфертов, или 3,08 млн долл. (годом ранее – 91,5%, или 3,61 млн долл.).

В структуре валютных перечислений за пределы Приднестровской Молдавской Республики на доллар США пришлось 76,8% (+1,6 п.п. в сравнении с сентябрьским значением и +0,2 п.п. по отношению к базисному периоду), в то время как долевое представление российского рубля оценивалось в 12,2% (+0,3 п.п. и -0,4 п.п. соответственно), евро – 11,1% (-1,9 п.п. и +0,2 п.п.). Объём личных трансфертов, номинированных в указанных валютах, в долларовом эквиваленте составил 2,59 млн долл., 0,41 млн долл. и 0,37 млн долл. соответственно.

В отчётном периоде **объём перечисленных в страну личных трансфертов в 3,6 раза превысил аналогичный исходящий денежный поток** (годом ранее в 3,1 раза). В итоге, с учётом всех транзакций в/из Приднестровской Молдавской Республики по системам быстрых денежных переводов, **нетто-поступление денежных средств в республику составило 8,67 млн долл.**, что на 1,3%, или на 0,11 млн долл., меньше значения предыдущего месяца и на 4,7%, или на 0,39 млн долл., выше уровня, зафиксированного годом ранее (рис. 3). По итогам января-октября 2021 года сальдирующий результат данных операций составил +87,90 млн долл. против +71,02 млн долл. в соответствующем периоде 2020 года (+23,8%).

В октябре 2021 года чистый приток денежных средств в республику из стран СНГ составил 4,09 млн долл. (47,2% от общего сальдо), из стран Евросоюза – 2,79 млн долл. (32,2%), из остальных стран – 1,78 млн долл. (20,5%). В сравнении с предыдущим месяцем нетто-поступление средств из ближнего зарубежья сузилось на 5,7%, из стран ЕС и из остальных стран мира расширилось на 4,0% и 1,5% соответственно. В географическом распределении можно отметить Россию и Израиль (сужение нетто-поступлений из которых составило 0,23 млн долл. и 83,66 тыс. долл.), а также Украину (рост нетто-оттока на 81,82 тыс. долл.). По отношению к базисному периоду нетто-переводы из стран постсоветского пространства возросли на 6,2%, из стран Европейского союза – на 10,0%, из прочих стран сократились на 5,5%. Основное влияние на сформировавшуюся динамику оказало сокращение нетто-оттока

денежных средств в направлении Украины (на 0,18 млн долл.), с одновременным ростом нетто-притока из Великобритании (на 0,17 млн долл.) и Польши (на 0,18 млн долл.), частично нивелированного их сокращением из Израиля (на 0,24 млн долл.).

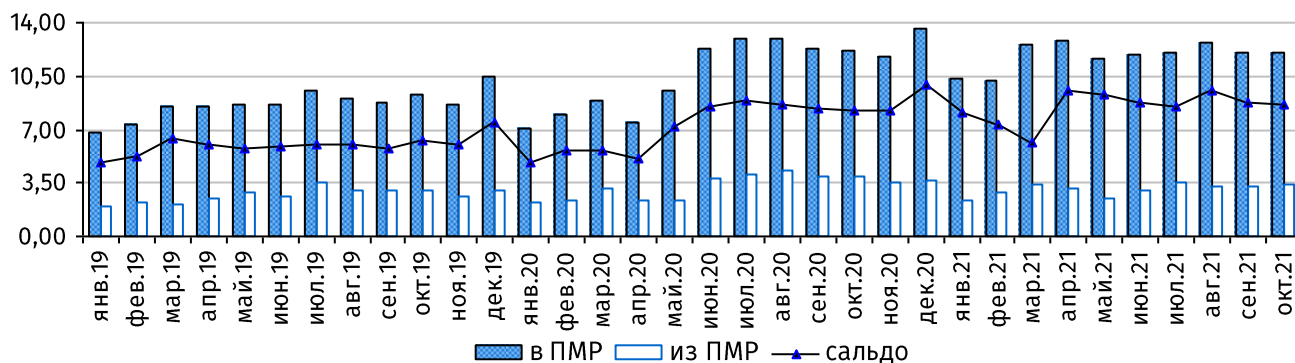


Рис. 3. Динамика денежных переводов, млн долл.

Среди 77 стран, обеспечивших в октябре текущего года чистое поступление личных трансфертов на территорию республики в общей сумме 9,34 млн долл., максимальный нетто-приток зафиксирован по переводам из Российской Федерации, на долю которой пришлось 50,6% от общего сальдо (4,39 млн долл.), а также Израиля – 8,9% (0,77 млн долл.), Германии – 7,9% (0,68 млн долл.), США – 6,3% (0,54 млн долл.), Польши – 5,7% (0,49 млн долл.), Италии – 5,5% (0,48 млн долл.), Великобритании – 4,6% (0,40 млн долл.), Чехии – 3,0% (0,26 млн долл.) и Франции – 2,7% (0,23 млн долл.). Чистый отток денежных средств из республики в размере 0,67 млн долл. зарегистрирован в направлении 23 стран мира. При этом наиболее значимое отрицательное сальдо сформировалось с Украиной (0,47 млн долл.) и Турцией (0,13 млн долл.).

В октябре 2021 года контрагентами республики по денежным переводам физических лиц выступили 100 стран мира. Односторонние переводы (без встречного финансового потока) зафиксированы с 49 государствами на общую сумму 0,16 млн долл., в том числе в ПМР – с 38 странами (0,13 млн долл.), из ПМР – с 11 государствами (23,60 тыс. долл.). В список стран-партнёров, откуда в одностороннем порядке поступали денежные средства в ПМР, вошли Австрия, Венгрия, Швеция и др. Не имевшие встречного потока переводы уходили в Гану, Того, Нигер и другие страны.