

Денежный рынок в феврале 2018 года

Совокупное денежное предложение на 1 марта 2018 года осталось практически на уровне, сложившемся на начало февраля, – 7 681,2 млн руб. (-0,02%, или -1,7 млн руб.). Коэффициент валютизации составил 68,9% (+0,1 п.п.) (рис.1).

Объём национальной денежной массы за февраль снизился на 8,9 млн руб. (-0,4%) до 2 390,7 млн руб. В её структуре отмечен рост наличных денег в обращении (вне касс банков) на 2,1% (+18,5 млн руб.) до 917,4 млн руб. (рис. 2). В результате коэффициент наличности сложился на отметке 38,4% (+0,9 п.п.). При этом объём безналичной составляющей сократился на 27,4 млн руб. (-1,8%) до 1 473,3 млн руб., что в основном было обусловлено уменьшением остатков средств на депозитах до востребования юридических лиц на 39,2 млн руб. (-3,3%) до 1 141,9 млн руб. Наряду с этим остатки средств на срочных депозитах возросли на 13,1 млн руб. (+11,7%) до 124,8 млн руб.

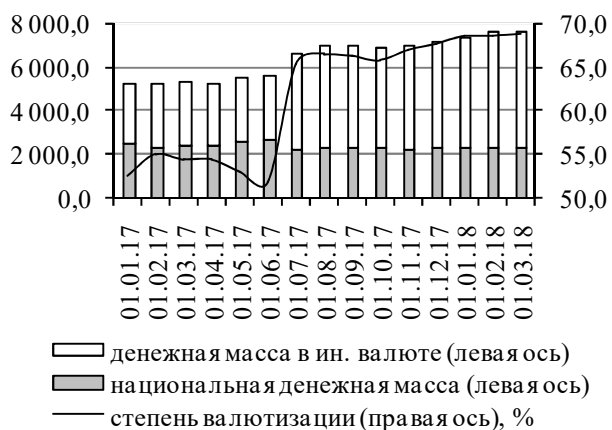


Рис. 1. Динамика и степень валютизации полной денежной массы, млн руб.

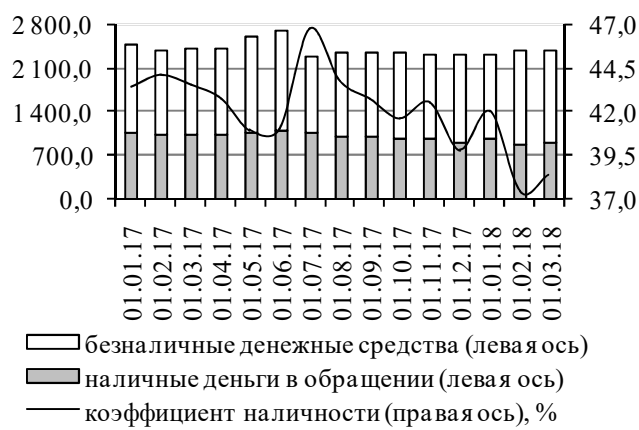


Рис. 2. Динамика национальной денежной массы, млн руб.

Размер денежной базы за февраль 2018 года сократился на 11,1 млн руб. (-0,6%) и на 1 марта сложился на уровне 1 754,1 млн руб. Фактором, обусловившим снижение показателя, выступило уменьшение остатков средств на корреспондентских счетах кредитных организаций в Приднестровском республиканском банке на 30,7 млн руб. (-4,1%) до 724,0 млн руб. (рис. 3). При этом величина обязательств центрального банка по выпущенным наличным денежным средствам (включая остатки в кассах кредитных организаций) увеличилась на 19,6 млн руб. (+1,9%) до 1 030,1 млн руб., из которых 112,7 млн руб. (+1,2 млн руб.) находилось в кассах банков.

Денежный мультипликатор (отношение денежной массы к денежной базе) сохранился на уровне прошлого месяца, составив 1,36.

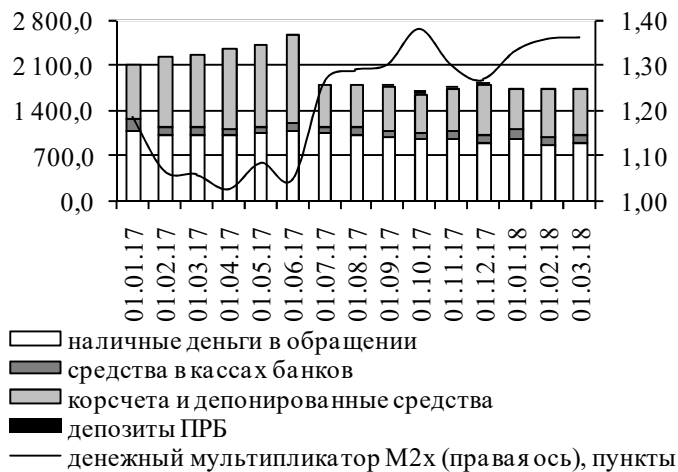


Рис. 3. Динамика денежной базы и мультипликатора M2x, млн руб.