

Динамика денежных переводов¹ в/из ПМР в апреле 2019 года

В апреле 2019 года посредством систем быстрых денежных переводов в пользу физических лиц из-за рубежа поступило 8,51 млн долл., что на 0,2% (на 0,02 млн долл.) меньше значения предыдущего месяца и на 12,1% (на 0,92 млн долл.) превышает сумму средств, поступивших в республику в апреле прошлого года. Всего за первые четыре месяца этого года по данным каналам физическим лицам перечислены средства в сумме 31,21 млн долл. Это больше прошлогоднего уровня на 2,19 млн долл., или на 7,6%.

Наибольший объём личных трансфертов в апреле 2019 года зарегистрирован из стран СНГ – 5,63 млн долл., или 66,1% от общей суммы поступивших частных денежных переводов в Приднестровье (рис. 1). Поступления из стран Европейского союза составили 1,28 млн долл., или 15,0%, из остальных стран (кроме стран СНГ и ЕС) – 1,61 млн долл., или 18,9% от общего объёма транзакций. По отношению к марту 2019 года динамика осуществлённых переводов была разнонаправленной: при сокращении личных трансфертов, полученных из стран СНГ и Евросоюза, на 0,6% и 3,2% соответственно, объём осуществлённых транзакций из остальных стран возрос на 3,7%. В сравнении с аналогичным периодом предыдущего года наиболее значимый рост зафиксирован в отношении трансфертов из стран ЕС – на 30,6%, денежные отправления из стран ближнего зарубежья увеличились на 4,6%, из остальных стран – на 30,1%.

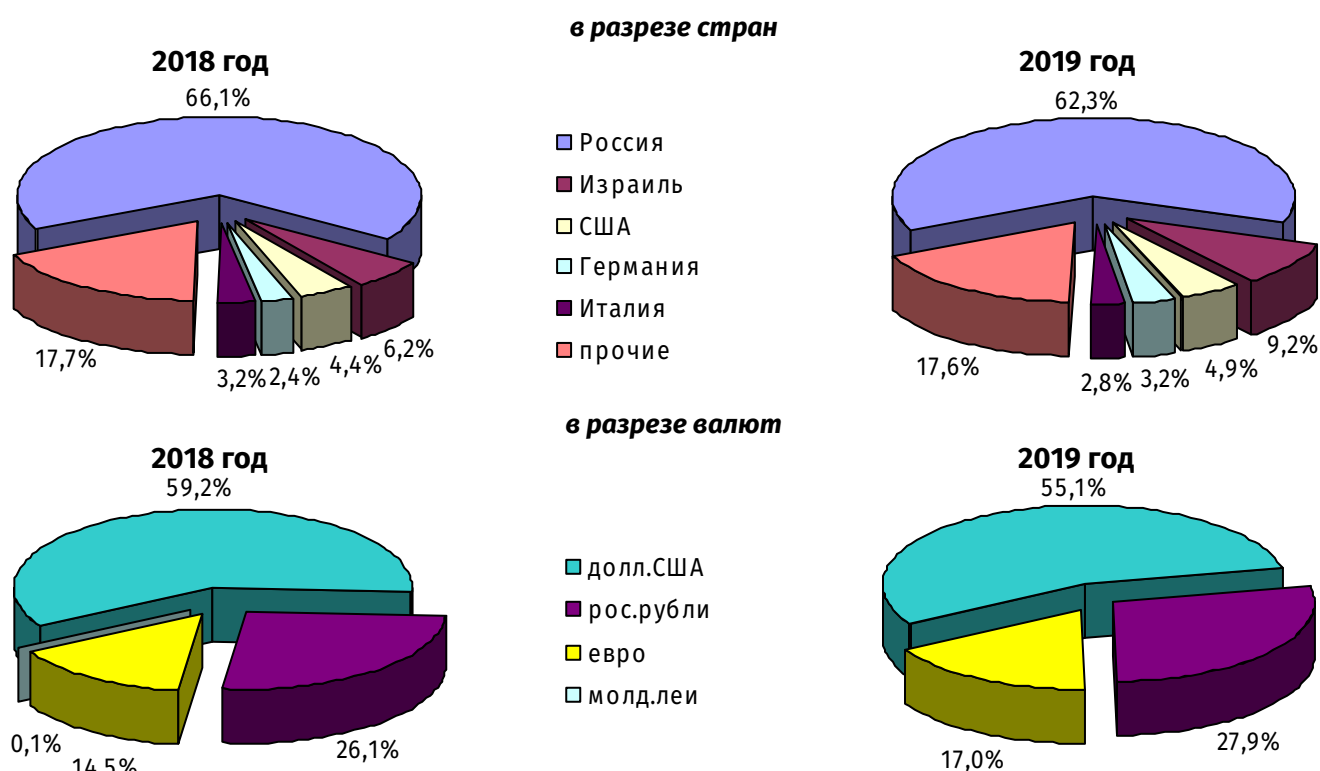


Рис. 1. Структура поступивших в ПМР денежных переводов в апреле 2018-2019 гг.

В апреле текущего года продолжала расширяться география денежных переводов физических лиц. Если в соответствующем периоде 2018 года перевододателями для жителей республики выступали 83 государства, то в 2019 году их количество увеличилось на 15 (Словакия, Сингапур, Тайланд и др.). В то же время 11 стран, присутствовавших в данном сегменте операций в 2018 году, в рассматриваемом периоде покинули список партнёров (Макао, Восточная Республика Уругвай, Гвинея и т.д.).

По географическому происхождению полученные извне трансграничные переводы, как и прежде, отличались высокой степенью концентрации. В общем объёме осуществлённых

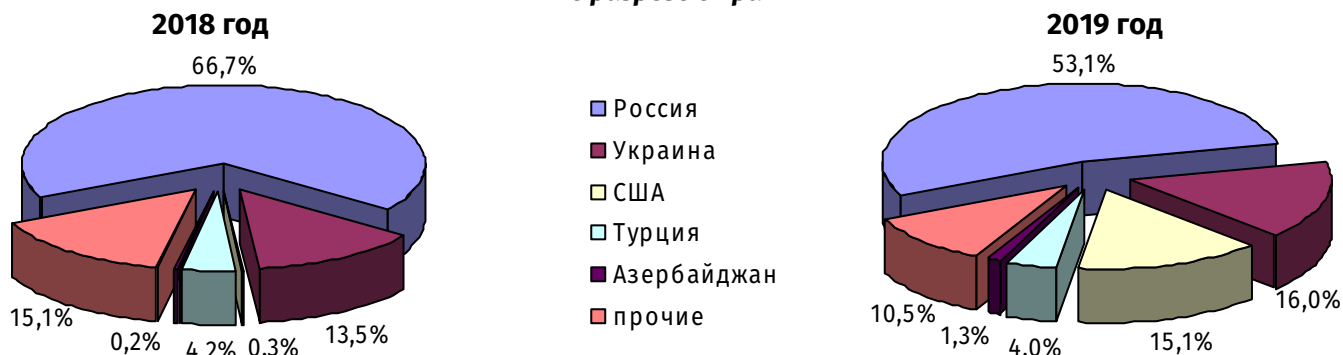
¹ Расхождения с показателями, представленными в платёжном балансе, объясняются различиями в методике учёта, основанной на резидентном статусе контрагентов по операции. В платёжном балансе показатели формируются по правилу "внутреннего сектора резидента", то есть плательщиком/получателем средств по денежным переводам выступает исключительно резидент ПМР, в рамках данного обзора включаются операции всех физических лиц. В отдельных случаях незначительные расхождения объясняются округлением величин.

транзакций совокупный удельный вес десяти основных стран-контрагентов (Россия, Израиль, США, Германия, Италия, Турция, Украина, Польша, Великобритания и Франция) составил 89,8%, или 7,64 млн долл. Из них главной страной-перевододателем для нашей республики выступала Российская Федерация, откуда было перечислено 5,30 млн долл., или 62,3% суммарного объёма ремитенций. Далее следуют Израиль – 0,78 млн долл., или 9,2%, США – 0,42 млн долл., или 4,9%, Германия – 0,28 млн долл., или 3,2%, Италия – 0,24 млн долл., или 2,8%, и Турция – 0,16 млн долл., или 1,8%.

В общем объёме преобладали переводы в долларах США, хотя их удельный вес по сравнению с прошлым годом заметно сократился, – 55,1% всех транзакций, или 4,69 млн долл. в абсолютном выражении (-4,2 п.п., в сравнении с апрелем 2018 года). Удельный вес российского рубля в валютной структуре входящих трансфертов составил 27,9% (+1,7 п.п.), или 2,37 млн долл., евровалюты – 17,0% (+2,5 п.п.), или 1,45 млн долл. Доля операций в молдавских леях была минимальна и оценивалась в 0,01% (-0,1 п.п.), или 961,51 долл.

Объём денежных переводов, отправленных физическими лицами из Приднестровской Молдавской Республики в апреле 2019 года, зафиксирован в размере 2,53 млн долл., что на 17,9%, или на 0,38 млн долл., превышает соответствующий показатель предыдущего месяца, но на 8,1%, или на 0,22 млн долл., меньше значения базисного периода 2018 года. В целом за первые четыре месяца текущего года перечисления физических лиц за рубеж оценивались в сумме 8,75 млн долл., что на 6,0%, или на 0,56 млн долл., меньше, чем годом ранее.

в разрезе стран



в разрезе валют




Рис. 2. Структура отправленных из ПМР денежных переводов в апреле 2018-2019 гг.

В распределении личных трансфертов по странам-реципиентам основная часть исходящего потока денежных средств была адресована получателям из стран СНГ – 1,84 млн долл., или 72,6% от их общего объёма, транзакции в страны Европейского союза составили 0,09 млн долл., или 3,6%, в остальные страны мира – 0,60 млн долл., или 23,8% (рис. 2). По отношению к предыдущему месяцу текущего года денежные переводы, отправленные жителями республики в остальные страны мира, возросли в 2,7 раза (в основном за счёт увеличения отправленных сумм в США), в то время как аналогичные транзакции в страны постсоветского пространства увеличились всего на 1,0%, а в страны Евросоюза сократились на 9,7%. В сравнении с сопоставимым периодом 2018 года устойчивый рост ремитенций зафиксирован исключительно в страны остального мира – на 63,8%, тогда как денежный поток в ближнее зарубежье и страны ЕС уменьшился на 18,9% и на 26,0% соответственно.

В апреле текущего года десятью основными странами-получателями отправленных физическими лицами из Приднестровья денежных переводов выступали Россия, Украина, США, Турция, Азербайджан, Грузия, Абхазия, Беларусь, Израиль и Литва. В совокупности на названные страны пришлось 94,1% всего объёма исходящих транзакций, или 2,38 млн долл.

Из них Российская Федерация продолжала оставаться крупнейшей страной-переводополучателем, денежный поток в которую составил 1,34 млн долл., или 53,1% от общей суммы перечислений. Далее следуют Украина, куда было направлено 0,40 млн долл., или 16,0% всех переводов, США – 0,38 млн долл., или 15,1%, Турция – 0,10 млн долл., или 4,0%, Азербайджан – 33,57 тыс. долл., или 1,3%, и Грузия – 32,87 тыс. долл., или 1,3%.

Всего в число акцепторов в апреле 2019 года вошло 57 стран мира, при этом 13 государств покинули список стран-контрагентов, а 15 государств добавились в него. Среди покинувших данный перечень значатся Бразилия, Македония, Объединённые Арабские Эмираты, в числе вошедших в него: Египет, Австрия, Тайланд и др.

По итогам апреля 2019 года в структуре валютных перечислений за пределы Приднестровской Молдавской Республики большая часть переводов была номинирована в долларах США – 70,5% (1,78 млн долл.). Удельный вес переведённых за пределы республики средств в российских рублях составил 18,3% (0,46 млн долл.), долевое представление евро оценивалось в 11,2%, (0,28 млн долл.). В сравнении с базисным периодом прошлого года доля транзакций в долларах США, возросла на 5,2 п.п., в российских рублях – на 0,5 п.п., в евро – сократилась на 5,7 п.п.

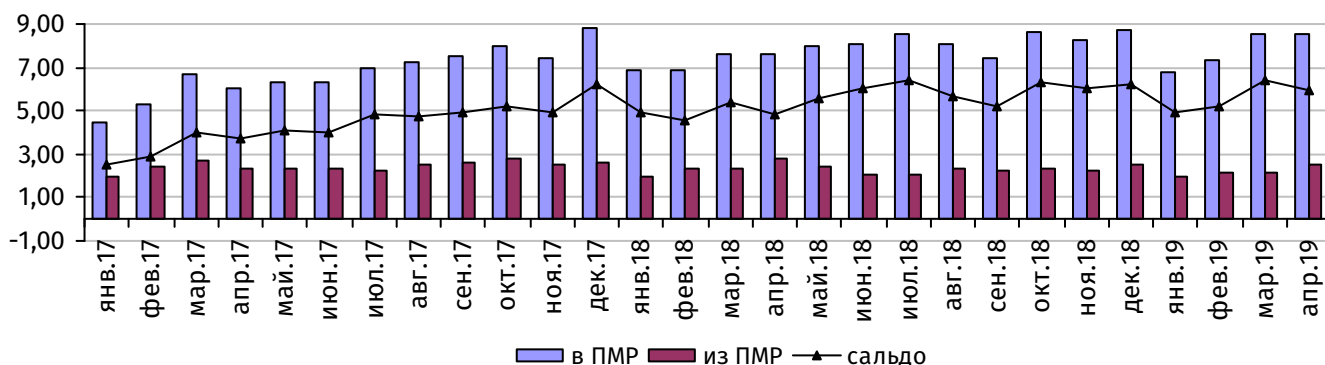


Рис. 3. Динамика денежных переводов, млн долл.

С учётом всех осуществлённых транзакций (в республику и за её пределы) в апреле 2019 года через системы быстрых денежных переводов в страну на чистой основе поступило 5,98 млн долл., что на 6,3%, или на 0,40 млн долл., ниже значения прошлого месяца и на 23,7%, или на 1,15 млн долл., превышает соответствующий показатель 2018 года. (рис. 3). Нетто-приток денежных средств в Приднестровье по итогам четырёх месяцев текущего года составил 22,46 млн долл. и увеличился на 14,0%, или на 2,75 млн долл., в сравнении с тем же периодом прошлого года.

Положительное сальдо операций регистрировалось как со странами дальнего, так и ближнего зарубежья. Чистый приток денежных средств в республику из стран СНГ составил 3,79 млн долл. (63,4% от общего сальдо), из стран Евросоюза – 1,19 млн долл. (19,8%), из остальных стран – 1,01 млн долл. (16,8%).

Среди 76 стран, обеспечивших чистое поступление личных денежных трансфертов на территорию республики в апреле текущего года в общей сумме 6,37 млн долл., максимальный нетто-приток сложился из России – 3,96 млн долл. (66,2% совокупного сальдо), Израиля – 0,76 млн долл. (12,8%), Германии – 0,26 млн долл. (4,4%), Италии – 0,23 млн долл. (3,9%), Польши – 0,12 млн долл. (2,0%) и Великобритании – 0,11 млн долл. (1,9%). Чистый отток денежных средств из республики в размере 0,39 млн долл. зафиксирован в направлении 19 стран мира. Наиболее значимое отрицательное сальдо сформировалось с Украиной (0,28 млн долл.), Грузией (30,29 тыс. долл.), Азербайджаном (27,62 тыс. долл.) и Абхазией (26,86 тыс. долл.).

Односторонний денежный поток в республику (без встречных переводов в обратном направлении) в апреле текущего года был отмечен из 39 стран мира, среди которых Ливан (64,78 тыс. долл.), Объединённые Арабские Эмираты (64,68 тыс. долл.), Дания (6,06 тыс. долл.) и др. В обратном направлении аналогичные перечисления регистрировались в 8 стран, в числе которых Республика Гана (1,69 тыс. долл.), Камерун (1,58 тыс. долл.) и т.д.