



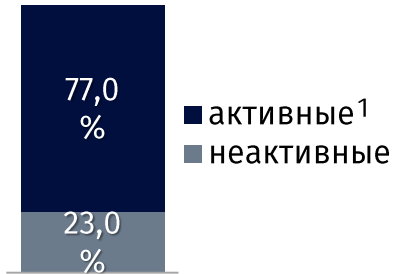
Банк
Приднестровья

ФУНКЦИОНИРОВАНИЕ ПЛАТЁЖНОЙ СИСТЕМЫ

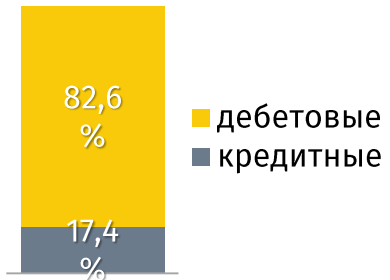
ЯНВАРЬ 2022 ГОДА

Локальные банковские карты в обращении на 1 февраля 2022 года

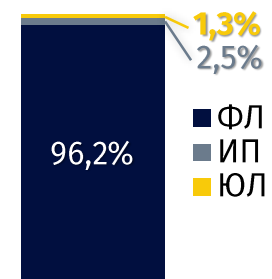
303 323 ед. -1,0% м/м +0,2% г/г



233 683 ед.	-0,3% м/м	+5,9% г/г
69 640 ед.	-3,2% м/м	-15,2% г/г



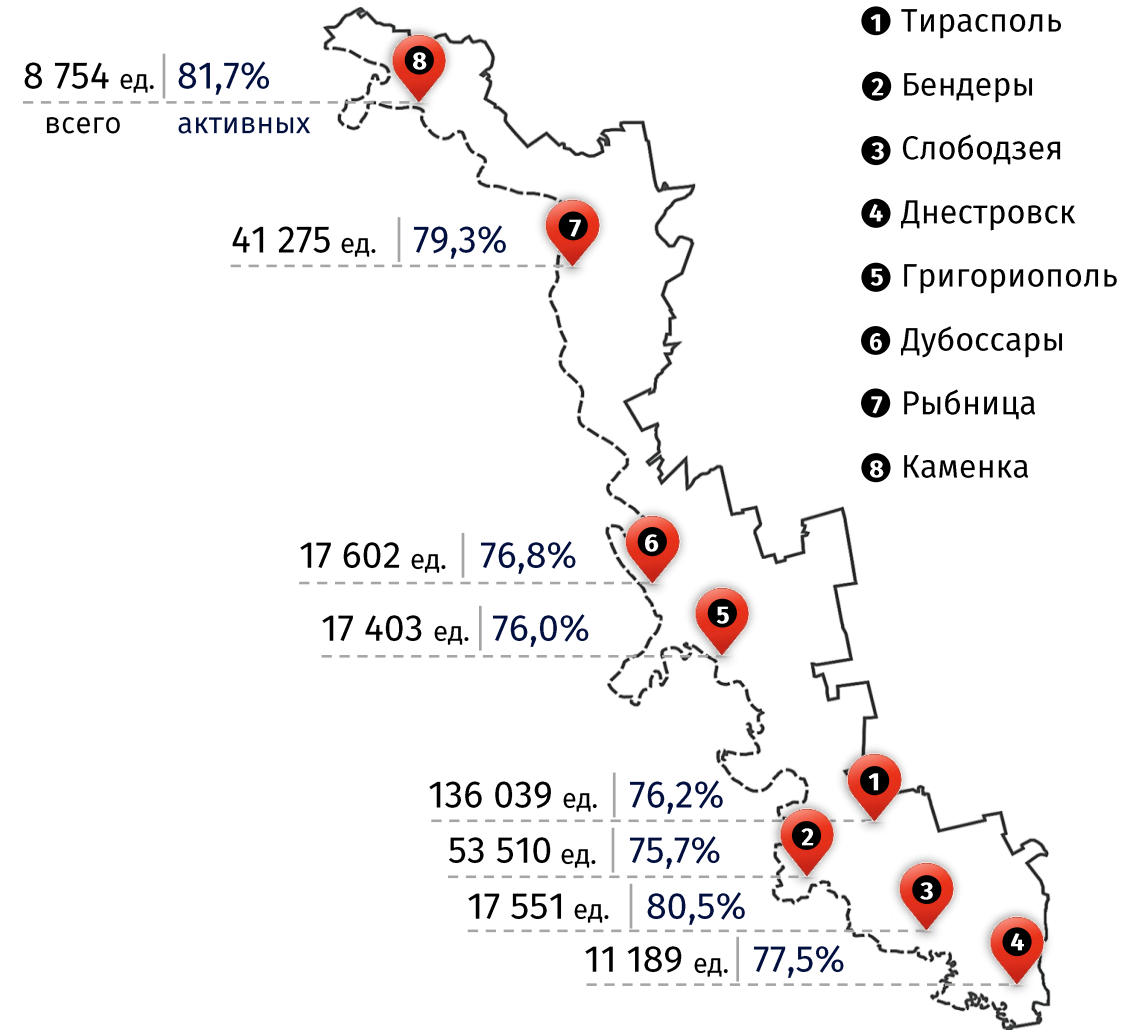
250 684 ед.	+0,5% м/м	+0,7% г/г
52 639 ед.	-7,5% м/м	-2,4% г/г



291 773 ед.	-1,1% м/м	-0,5% г/г
7 578 ед.	+0,5% м/м	+29,0% г/г
3 972 ед.	+3,7% м/м	+10,7% г/г

¹ карты, по которым в течение 6 месяцев, предшествующих окончанию отчётного периода, осуществлялась хотя бы одна операция

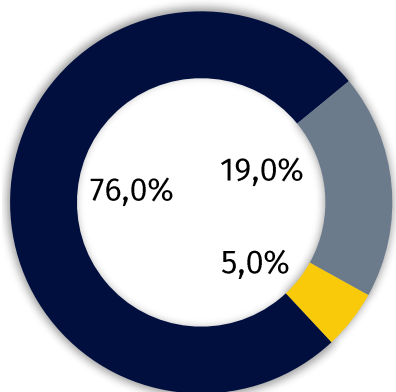
Территориальная структура банковских карт²



² включая районы

Операции с платёжными картами в январе 2022 года (по виду операций)

Количество **2 517,7** тыс. ед. **-15,1%** м/м **+37,1%** г/г

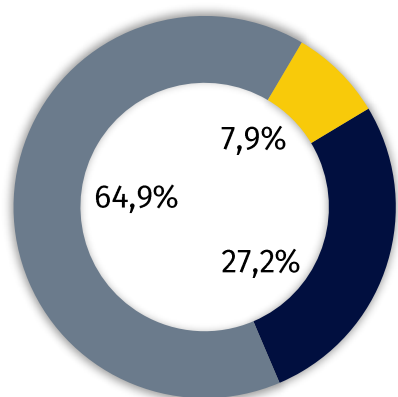


■ Безналичные платежи ■ Снятие наличных денежных средств
 ■ Переводы денежных средств с карты на карту

1 913,3 тыс. ед.	-11,7% м/м	+45,2% г/г
478,9 тыс. ед.	-24,3% м/м	-0,8% г/г
125,4 тыс. ед.	-24,9% м/м	+241,2% г/г

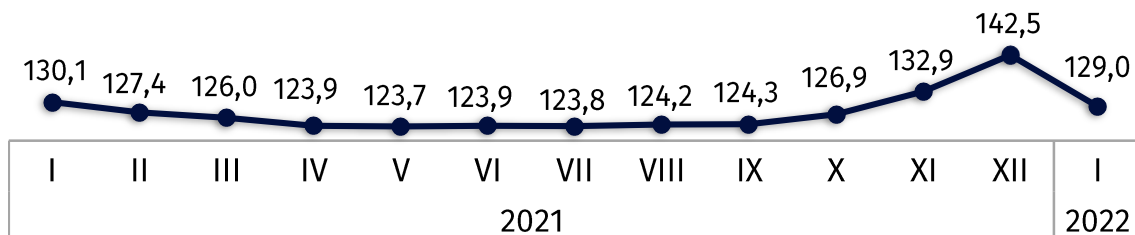
Сумма **907,7** млн руб. **-30,0%** м/м **+27,7%** г/г

589,1 млн. руб.	-32,9% м/м	+13,5% г/г
246,8 млн руб.	-20,0% м/м	+44,0% г/г
71,8 млн руб.	-34,6% м/м	+252,1% г/г

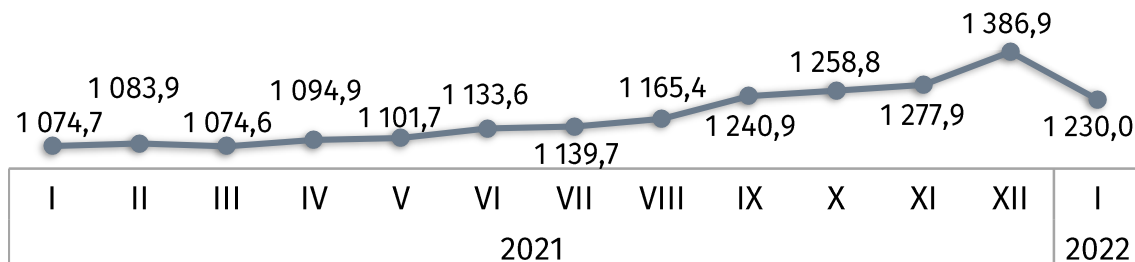


Средняя сумма одной операции руб.

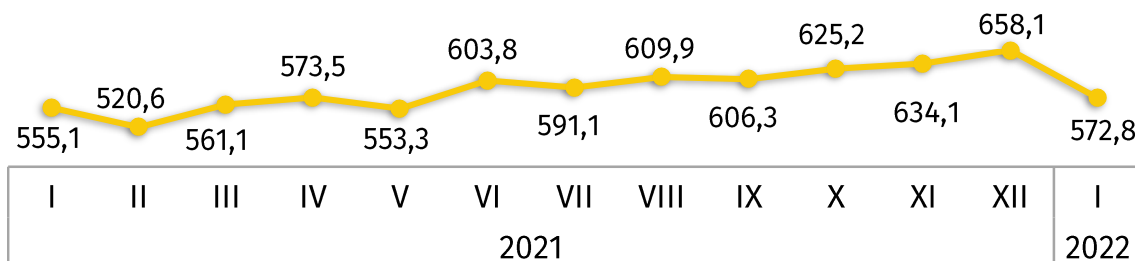
по безналичной оплате товаров и услуг



по снятию наличных денежных средств



по денежному переводу с карты на карту



Территориальная структура операций¹ в январе 2022 года

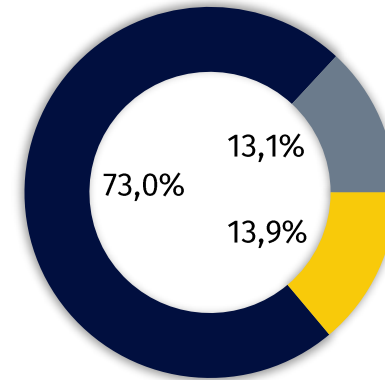
Тирасполь	1 360,3 тыс. ед.	-16,9% м/м	+38,0% г/г
	459,6 млн руб.	-31,6% м/м	+32,8% г/г
Бендеры	364,1 тыс. ед.	-13,6% м/м	+32,7% г/г
	130,5 млн руб.	-26,1% м/м	+22,5% г/г
Слободзея	172,5 тыс. ед.	-11,3% м/м	+46,0% г/г
	66,5 млн руб.	-28,6% м/м	+20,1% г/г
Днестровск	98,5 тыс. ед.	-9,1% м/м	+32,2% г/г
	25,3 млн руб.	-20,3% м/м	+24,5% г/г
Григориополь	81,7 тыс. ед.	-16,3% м/м	+38,0% г/г
	35,5 млн руб.	-31,8% м/м	+19,6% г/г
Дубоссары	101,9 тыс. ед.	-15,6% м/м	+33,6% г/г
	47,0 млн руб.	-30,6% м/м	+19,8% г/г
Рыбница	287,1 тыс. ед.	-11,7% м/м	+38,1% г/г
	113,9 млн руб.	-28,0% м/м	+25,5% г/г
Каменка	51,6 тыс. ед.	-16,1% м/м	+27,7% г/г
	29,5 млн руб.	-33,8% м/м	+29,0% г/г

¹ включая районы

² E-commerce – информационное решение, предоставляющее возможность через сеть Интернет оплатить товары (работы, услуги) с использованием реквизитов платёжных карт (включая использование QR-кода), а также перевести денежные средства со счёта одной платёжной карты на счёт другой платёжной карты

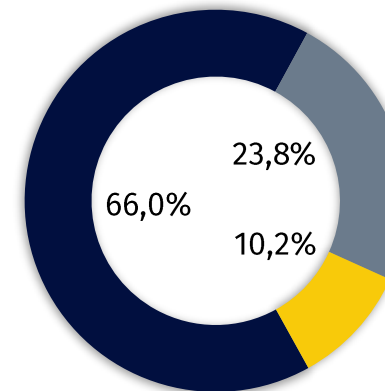
Операции с платёжными картами в январе 2022 года (по виду устройств)

Количество	2 517,7 тыс. ед.	-15,1% м/м	+37,1% г/г
------------	------------------	------------	------------



■ Банкоматы и платёжные терминалы ■ POS-терминалы
■ Электронная торговая платформа (E-commerce)²

Сумма	907,7 млн руб.	-30,0% м/м	+27,7% г/г
-------	----------------	------------	------------



1 838,2 тыс. ед.	-13,0% м/м	+41,8% г/г
329,7 тыс. ед.	-22,5% м/м	-4,7% г/г
349,7 тыс. ед.	-17,9% м/м	+79,6% г/г

598,7 млн руб.	-30,6% м/м	+27,4% г/г
216,7 млн руб.	-27,6% м/м	+4,2% г/г
92,3 млн руб.	-31,1% м/м	+181,0% г/г

Структура безналичных операций в пунктах размещения платёжного оборудования в январе 2022 года, %

по количеству операций



по сумме операций



- Организации торговли и оказания услуг¹
- Аптеки и медучреждения
- Организации общественного питания
- АЗС
- Кредитные и страховые организации
- Прочие

Средний чек одной покупки в торгово-сервисных организациях

121,9 руб.

в январе 2022 года

-10,9% м/м

¹ организации, реализующие потребительские товары и оказывающие услуги населению, кроме топлива, фармацевтических товаров, услуг общественного питания и здравоохранения, финансовых организаций и госучреждений

Адрес: MD-3300, Тирасполь, ул. 25 Октября, 71
Официальный сайт Банка Приднестровья: <https://www.cbpmr.net/>
© Приднестровский республиканский банк, 2022