



Банк
Приднестровья

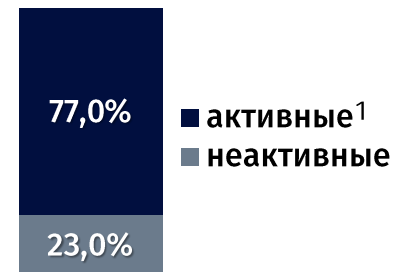
ФУНКЦИОНИРОВАНИЕ ПЛАТЁЖНОЙ СИСТЕМЫ

ФЕВРАЛЬ 2022 ГОДА

Локальные банковские карты в обращении

на 1 марта 2022 года

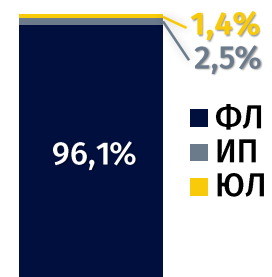
304 632 ед. **+0,4% м/м** **-7,1% г/г** **-0,5% к н.г.³**



234 502 ед.	+0,4% м/м	-0,3% г/г	+0,1% к н.г.
70 130 ед.	+0,7% м/м	-24,4% г/г	-2,5% к н.г.



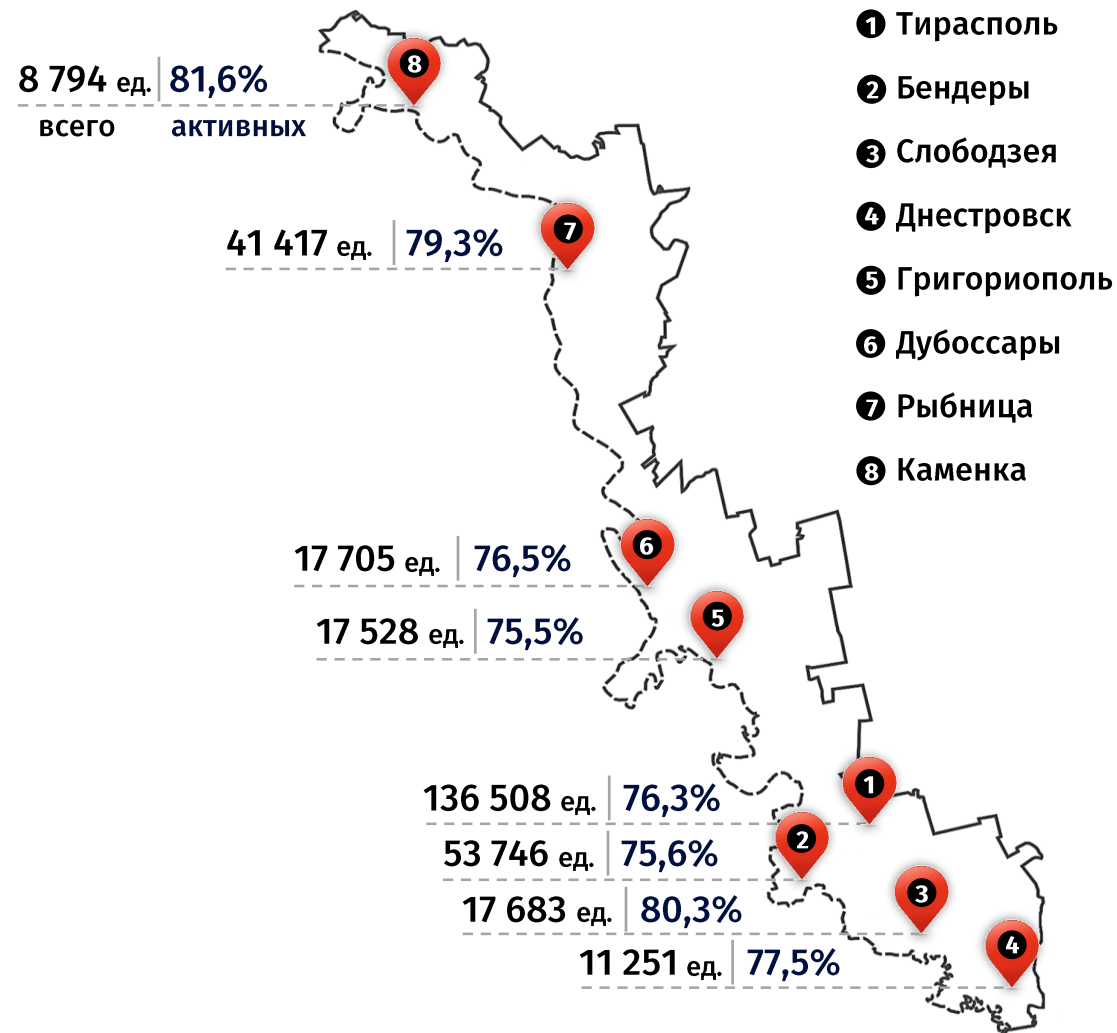
251 707 ед.	+0,4% м/м	-8,1% г/г	+0,9% к н.г.
52 925 ед.	+0,5% м/м	-2,3% г/г	-7,0% к н.г.



292 875 ед.	+0,4% м/м	-7,9% г/г	-0,7% к н.г.
7 748 ед.	+2,2% м/м	+23,9% г/г	+2,7% к н.г.
4 009 ед.	+0,9% м/м	+3,5% г/г	+4,7% к н.г.

¹ карты, по которым в течение 6 месяцев, предшествующих окончанию отчётного периода, осуществлялась хотя бы одна операция

Территориальная структура банковских карт²

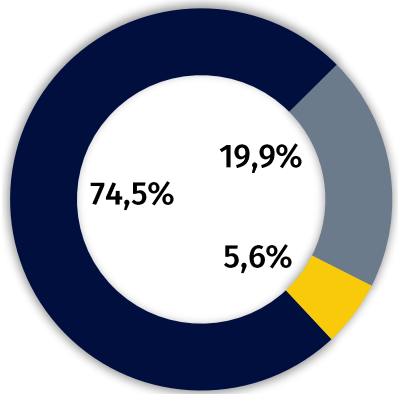


² включая районы

³ к началу текущего года (01.01.2022)

Операции с платёжными картами в феврале 2022 года (по виду операций)

Количество	2 605,5 тыс. ед.	+3,5% м/м	+29,0% г/г
------------	-------------------------	------------------	-------------------

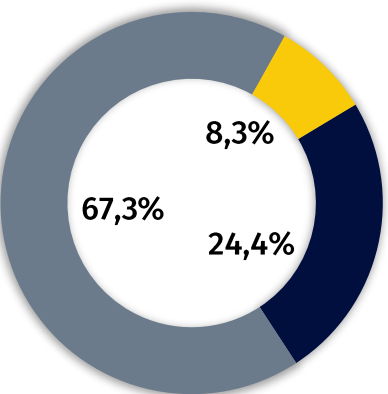


- Безналичные платежи
- Снятие наличных денежных средств
- Переводы денежных средств с карты на карту

1 942,0 тыс. ед.	+1,5% м/м	+33,6% г/г
517,9 тыс. ед.	+8,1% м/м	-0,2% г/г
145,6 тыс. ед.	+16,1% м/м	+214,4% г/г

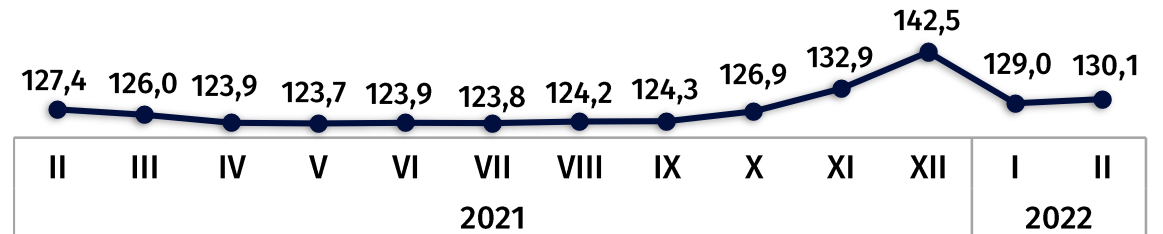
Сумма	1 034,6 млн руб.	+14,0% м/м	+34,1% г/г
-------	-------------------------	-------------------	-------------------

695,8 млн руб.	+18,1% м/м	+23,7% г/г
252,7 млн руб.	+2,4% м/м	+36,4% г/г
86,1 млн руб.	+19,8% м/м	+257,0% г/г

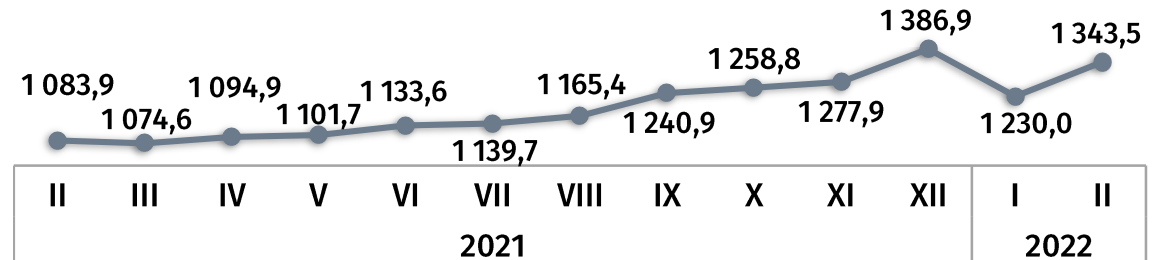


Средняя сумма одной операции руб.

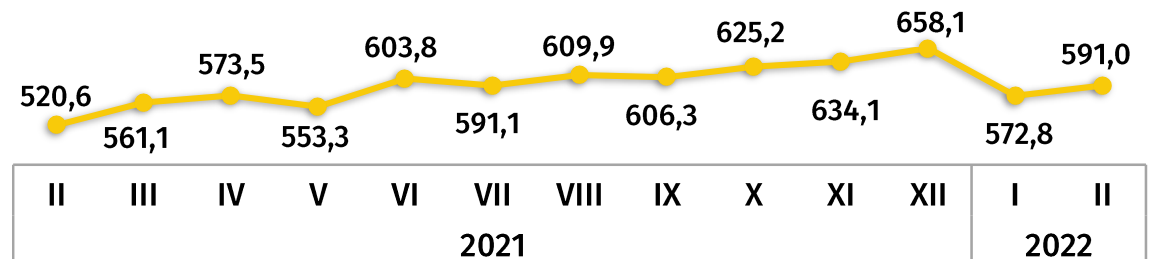
по безналичной оплате товаров и услуг



по снятию наличных денежных средств



по денежному переводу с карты на карту



Территориальная структура операций¹ в феврале 2022 года

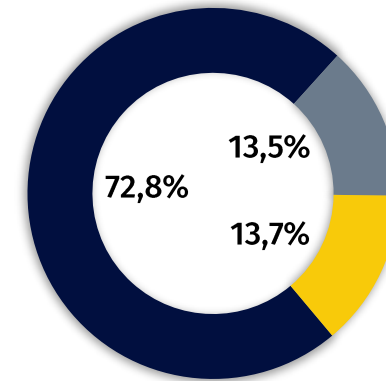
Тирасполь	1 413,2 тыс. ед.	+3,9% м/м	+27,2% г/г
	537,2 млн руб.	+16,9% м/м	+36,7% г/г
Бендеры	374,3 тыс. ед.	+2,8% м/м	+26,7% г/г
	144,5 млн руб.	+10,7% м/м	+31,1% г/г
Слободзея	180,6 тыс. ед.	+4,7% м/м	+40,6% г/г
	74,6 млн руб.	+12,1% м/м	+24,5% г/г
Днестровск	97,1 тыс. ед.	-1,4% м/м	+21,4% г/г
	25,3 млн руб.	0,0% м/м	+16,1% г/г
Григориополь	85,7 тыс. ед.	+4,9% м/м	+33,5% г/г
	40,4 млн руб.	+13,9% м/м	+33,1% г/г
Дубоссары	108,3 тыс. ед.	+6,3% м/м	+32,6% г/г
	56,5 млн руб.	+20,2% м/м	+38,2% г/г
Рыбница	290,8 тыс. ед.	+1,3% м/м	+36,0% г/г
	124,9 млн руб.	+9,6% м/м	+36,1% г/г
Каменка	55,5 тыс. ед.	+7,6% м/м	+25,5% г/г
	31,3 млн руб.	+6,3% м/м	+30,6% г/г

¹ включая районы

² E-commerce – информационное решение, предоставляющее возможность через сеть Интернет оплатить товары (работы, услуги) с использованием реквизитов платёжных карт (включая использование QR-кода), а также перевести денежные средства со счёта одной платёжной карты на счёт другой платёжной карты

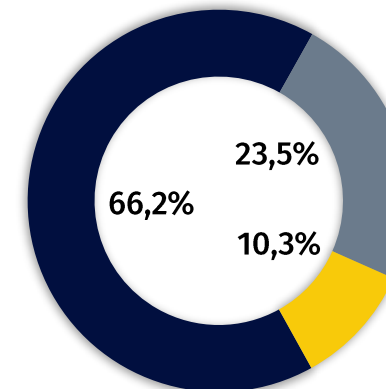
Операции с платёжными картами в феврале 2022 года (по виду устройств)

Количество	2 605,5 тыс. ед.	+3,5% м/м	+29,0% г/г
------------	------------------	-----------	------------



■ Банкоматы и платёжные терминалы ■ POS-терминалы
■ Электронная торговая платформа (E-commerce)²

Сумма	1 034,6 млн руб.	+14,0% м/м	+34,1% г/г
-------	------------------	------------	------------



1 897,4 тыс. ед.	+3,2% м/м	+30,9% г/г
351,5 тыс. ед.	+6,6% м/м	-2,3% г/г
356,5 тыс. ед.	+1,9% м/м	+69,7% г/г

684,8 млн руб.	+14,4% м/м	+32,5% г/г
243,5 млн руб.	+12,3% м/м	+11,7% г/г
106,3 млн руб.	+15,2% м/м	+188,6% г/г

Структура безналичных операций в пунктах размещения платёжного оборудования в феврале 2022 года, %

в феврале 2022 года, %

по количеству операций



по сумме операций



- Организации торговли и оказания услуг¹
- Аптеки и медучреждения
- Организации общественного питания
- АЗС
- Кредитные и страховые организации
- Прочие

Средний чек одной покупки в торгово-сервисных организациях

121,8 руб.

в феврале 2022 года

-0,1% м/м

¹ организации, реализующие потребительские товары и оказывающие услуги населению, кроме топлива, фармацевтических товаров, услуг общественного питания и здравоохранения, финансовых организаций и госучреждений

Адрес: MD-3300, Тирасполь, ул. 25 Октября, 71
Официальный сайт Банка Приднестровья: <https://www.cbpmr.net/>
© Приднестровский республиканский банк, 2022