



Банк
Приднестровья

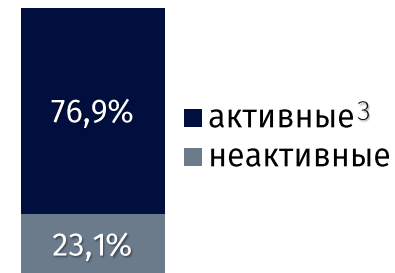
ФУНКЦИОНИРОВАНИЕ ПЛАТЁЖНОЙ СИСТЕМЫ

АПРЕЛЬ 2022 ГОДА

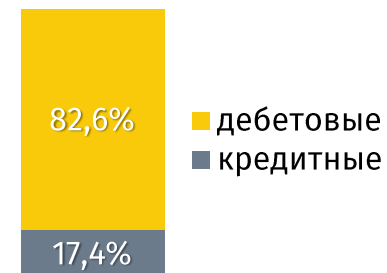
Локальные банковские карты в обращении

на 1 мая 2022 года

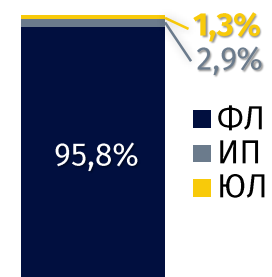
304 518 ед. **+0,4% м/м** **+6,6% г/г** **-0,6% к н.г.¹**



234 240 ед.	-0,1% м/м	+9,9% г/г	-0,05% к н.г.
70 278 ед.	+1,9% м/м	-2,9% г/г	-2,3% к н.г.



251 445 ед.	+0,4% м/м	+8,7% г/г	+0,8% к н.г.
53 073 ед.	+0,4% м/м	-2,2% г/г	-6,7% к н.г.

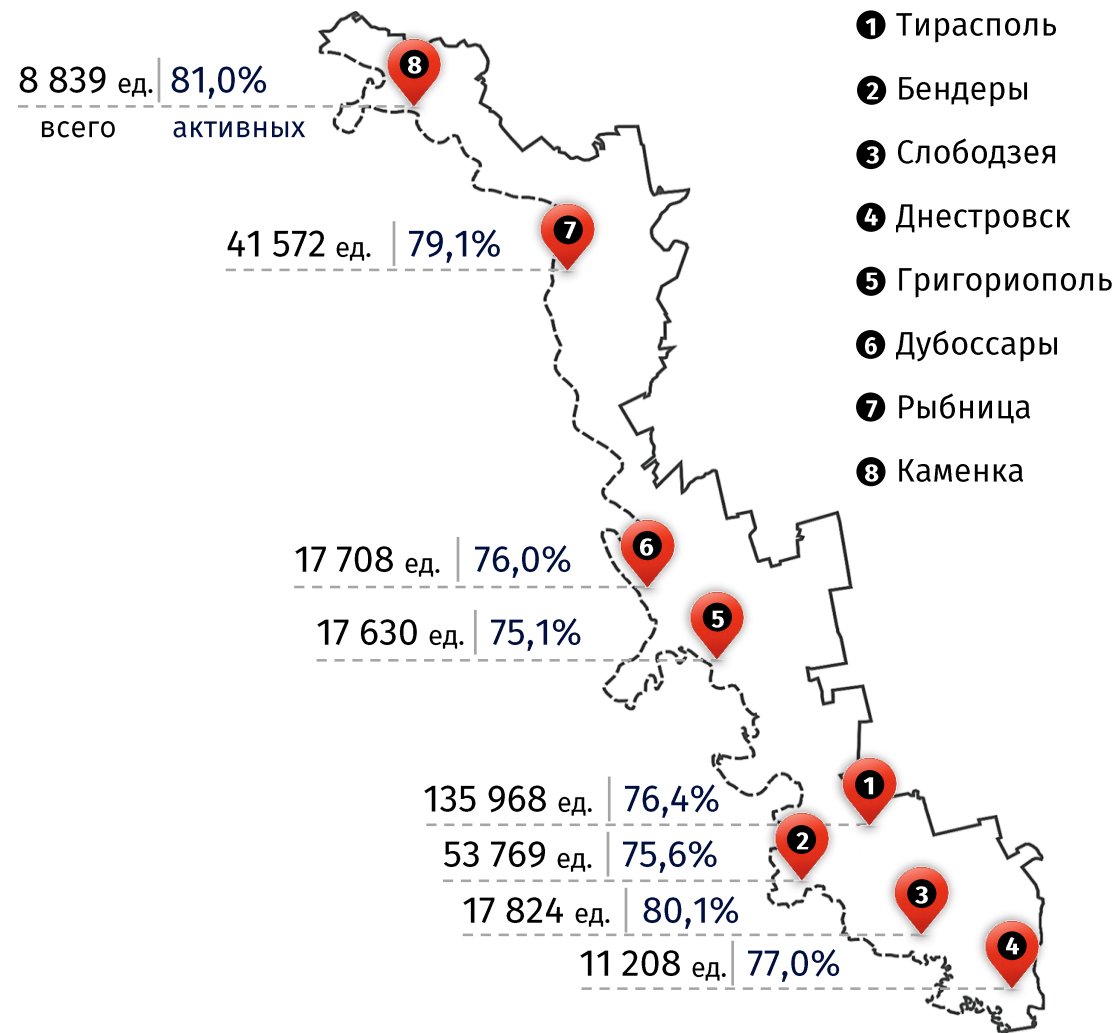


291 726 ед.	+0,2% м/м	+5,8% г/г	-1,1% к н.г.
8 824 ед.	+6,1% м/м	+44,0% г/г	+17,0% к н.г.
3 968 ед.	+0,3% м/м	+8,5% г/г	+3,6% к н.г.

¹ к началу текущего года (01.01.2022)

² включая районы

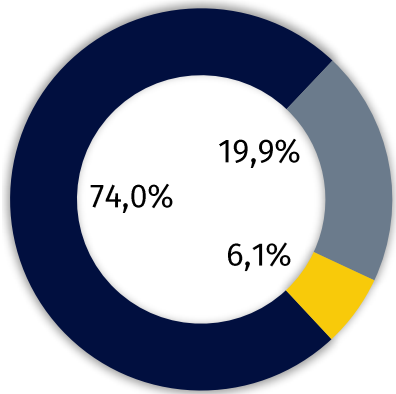
Территориальная структура банковских карт²



³ карты, по которым в течение 6 месяцев, предшествующих окончанию отчётного периода, осуществлялась хотя бы одна операция

Операции с платёжными картами по ПМР в апреле 2022 года (по виду операций)

Количество	2 839,2 тыс. ед.	+1,7% м/м	+27,8% г/г
------------	------------------	-----------	------------

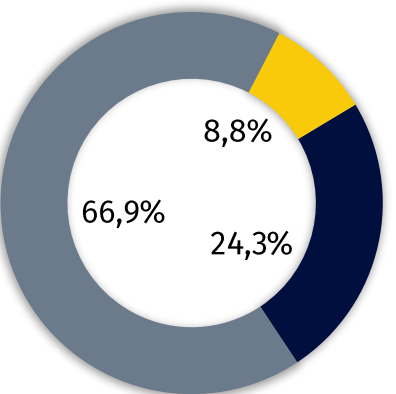


- Безналичные платежи
- Снятие наличных денежных средств
- Переводы денежных средств с карты на карту

2 100,1 тыс. ед.	+2,4% м/м	+30,6% г/г
566,2 тыс. ед.	+0,7% м/м	+2,1% г/г
173,0 тыс. ед.	-2,4% м/м	+192,8% г/г

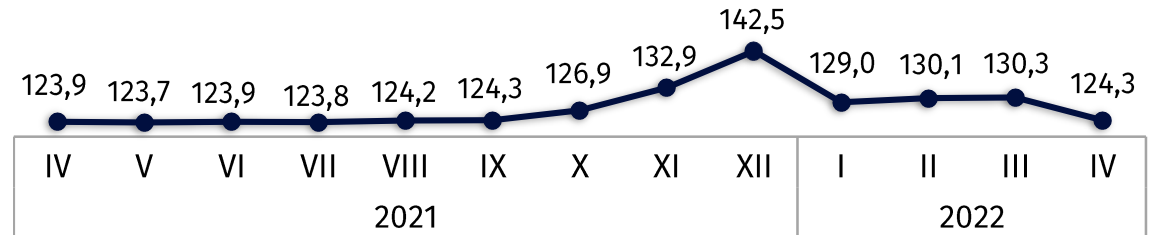
Сумма	1 073,8 млн руб.	-6,7% м/м	+27,8% г/г
-------	------------------	-----------	------------

718,7 млн руб.	-7,6% м/м	+18,4% г/г
261,0 млн руб.	-2,3% м/м	+30,9% г/г
94,1 млн руб.	-11,0% м/м	+177,8% г/г

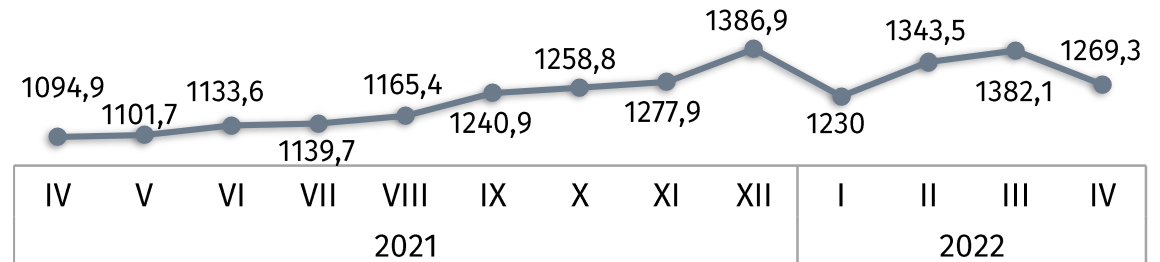


Средняя сумма одной операции руб.

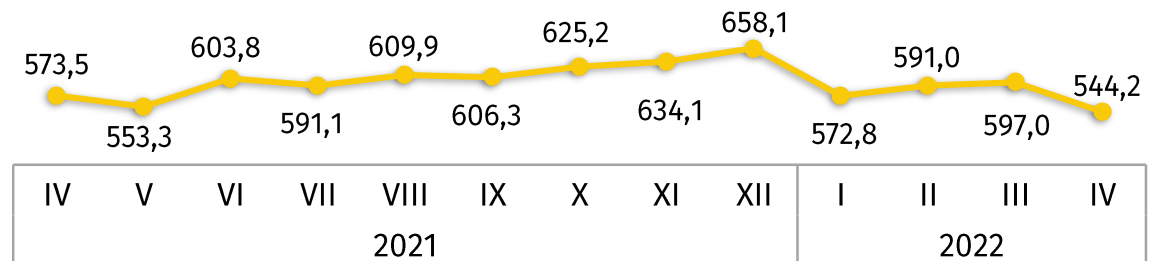
по безналичной оплате товаров и услуг



по снятию наличных денежных средств



по денежному переводу с карты на карту



Территориальная структура операций в апреле 2022 года (включая районы)

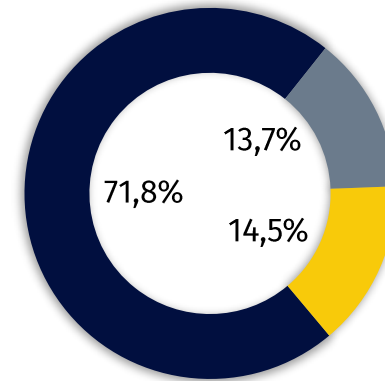
Тирасполь	1 520,6 тыс. ед.	53,6 % ¹	+0,7% м/м	+25,7% г/г
	556,6 млн руб.	51,8 %	-8,3% м/м	+24,9% г/г
Бендеры	429,8 тыс. ед.	15,1%	+3,4% м/м	+33,8% г/г
	151,4 млн руб.	14,1%	-5,5% м/м	+36,6% г/г
Слободзея	199,5 тыс. ед.	7,0%	+4,4% м/м	+32,9% г/г
	76,5 млн руб.	7,1%	-0,02% м/м	+19,2% г/г
Днестровск	110,0 тыс. ед.	3,9%	+8,5% м/м	+27,7% г/г
	35,4 млн руб.	3,3%	+23,7% м/м	+59,4% г/г
Григориополь	94,9 тыс. ед.	3,3%	+3,4% м/м	+27,4% г/г
	43,1 млн руб.	4,0%	+0,4% м/м	+32,1% г/г
Дубоссары	114,4 тыс. ед.	4,0%	+0,1% м/м	+27,0% г/г
	54,3 млн руб.	5,1%	-2,3% м/м	+34,4% г/г
Рыбница	311,9 тыс. ед.	11,0%	+0,9% м/м	+29,8% г/г
	125,7 млн руб.	11,7%	-13,1% м/м	+25,9% г/г
Каменка	58,1 тыс. ед.	2,0%	+2,1% м/м	+16,8% г/г
	30,7 млн руб.	2,9%	-12,2% м/м	+26,7% г/г

¹ доля в общем количестве и сумме операций, проводимых при помощи платёжных карт

² E-commerce – информационное решение, предоставляющее возможность через сеть Интернет оплатить товары (работы, услуги) с использованием реквизитов платёжных карт (включая использование QR-кода), а также перевести денежные средства со счёта одной платёжной карты на счёт другой платёжной карты

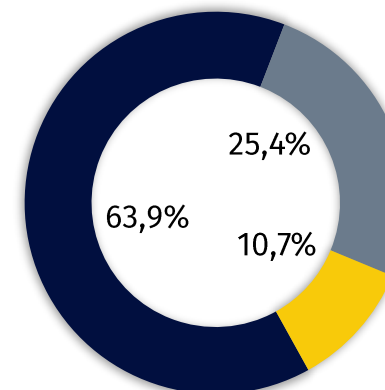
Операции с платёжными картами в апреле 2022 года (по виду устройств)

Количество	2 839,2 тыс. ед.	+1,7% м/м	+27,8% г/г
------------	------------------	-----------	------------



■ Банкоматы и платёжные терминалы ■ POS-терминалы
■ Электронная торговая платформа (E-commerce)²

Сумма	1 073,8 млн руб.	-6,7% м/м	+27,8% г/г
-------	------------------	-----------	------------



2 039,4 тыс. ед.	+0,9% м/м	+26,4% г/г
389,2 тыс. ед.	+5,6% м/м	+0,8% г/г
410,6 тыс. ед.	+2,2% м/м	+84,7% г/г

686,1 млн руб.	-10,5% м/м	+23,7% г/г
272,5 млн руб.	+6,2% м/м	+14,4% г/г
115,2 млн руб.	-9,3% м/м	+144,7% г/г

Структура безналичных операций в пунктах размещения платёжного оборудования в апреле 2022 года, %

по количеству операций



по сумме операций



- Организации торговли и оказания услуг¹
- Аптеки и медучреждения
- Организации общественного питания
- АЗС
- Кредитные и страховые организации
- Прочие

Средний чек одной покупки в торгово-сервисных организациях

117,3 руб.

в апреле 2022 года

-5,7% м/м

¹ организации, реализующие потребительские товары и оказывающие услуги населению, кроме топлива, фармацевтических товаров, услуг общественного питания и здравоохранения, финансовых организаций и госучреждений

Адрес: MD-3300, Тирасполь, ул. 25 Октября, 71
<https://www.cbpmr.net/>
© Приднестровский республиканский банк, 2022