



Банк  
Приднестровья

# ФУНКЦИОНИРОВАНИЕ ПЛАТЁЖНОЙ СИСТЕМЫ

ФЕВРАЛЬ 2023 ГОДА

## Локальные банковские карты в обращении на 1 марта 2023 года

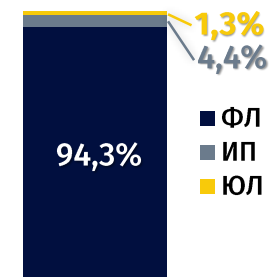
**331 588** ед. **+0,5% м/м** **+8,8% г/г** **+1,0% к н.г.**<sup>1</sup>



<b>243 104</b> ед.	<b>+0,01%</b> м/м	<b>+3,7%</b> г/г	<b>-0,03%</b> к н.г.
<b>88 484</b> ед.	<b>+1,9%</b> м/м	<b>+26,2%</b> г/г	<b>+3,9%</b> к н.г.



<b>275 588</b> ед.	<b>+0,5%</b> м/м	<b>+9,5%</b> г/г	<b>+1,1%</b> к н.г.
<b>56 000</b> ед.	<b>+0,2%</b> м/м	<b>+5,8%</b> г/г	<b>+0,5%</b> к н.г.

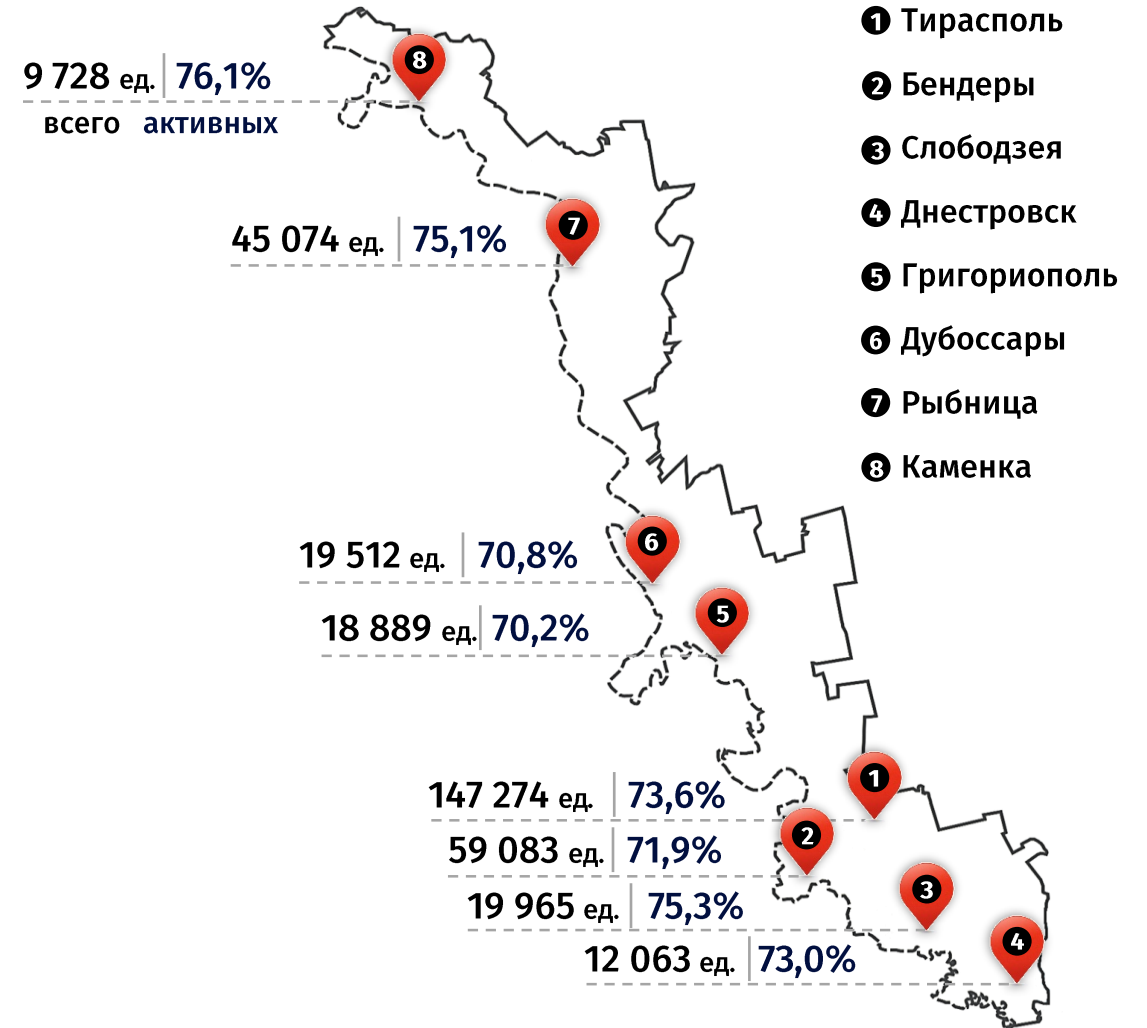


<b>312 675</b> ед.	<b>+0,3%</b> м/м	<b>+6,8%</b> г/г	<b>+0,6%</b> к н.г.
<b>14 622</b> ед.	<b>+4,1%</b> м/м	<b>+88,7%</b> г/г	<b>+9,7%</b> к н.г.
<b>4 291</b> ед.	<b>+1,0%</b> м/м	<b>+7,0%</b> г/г	<b>+1,2%</b> к н.г.

<sup>1</sup> к началу текущего года (01.01.2023)

<sup>2</sup> включая районы

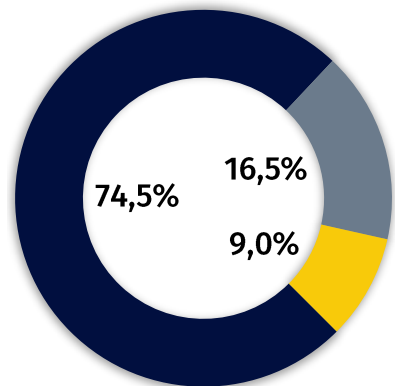
## Территориальная структура банковских карт<sup>2</sup>



<sup>3</sup> карты, по которым в течение 6 месяцев, предшествующих окончанию отчётного периода, осуществлялась хотя бы одна операция

## Операции с платёжными картами по ПМР в феврале 2023 года (по виду операций)

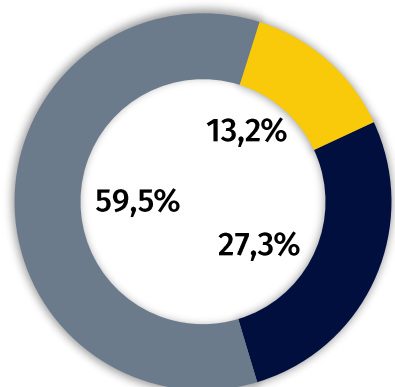
Количество	<b>3 075,4</b> тыс. ед.	<b>+4,6%</b> м/м	<b>+18,0%</b> г/г
------------	-------------------------	------------------	-------------------



- Безналичные платежи
- Снятие наличных денежных средств
- Переводы денежных средств с карты на карту

<b>2 290,9</b> тыс. ед.	<b>+2,8%</b> м/м	<b>+18,0%</b> г/г
<b>508,3</b> тыс. ед.	<b>+8,2%</b> м/м	<b>-1,9%</b> г/г
<b>276,1</b> тыс. ед.	<b>+13,9%</b> м/м	<b>+89,6%</b> г/г

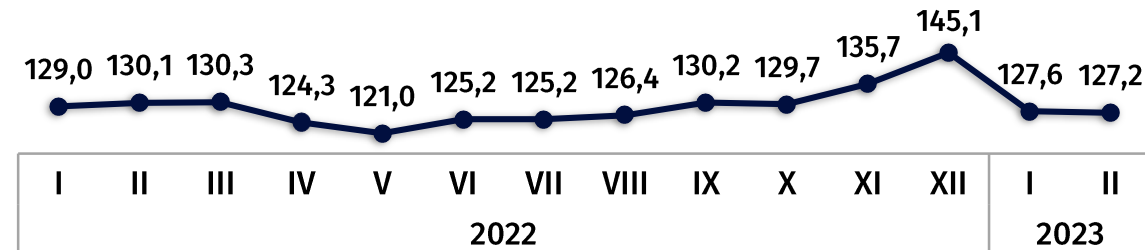
Сумма	<b>1 068,3</b> млн руб.	<b>+7,2%</b> м/м	<b>+3,3%</b> г/г
-------	-------------------------	------------------	------------------



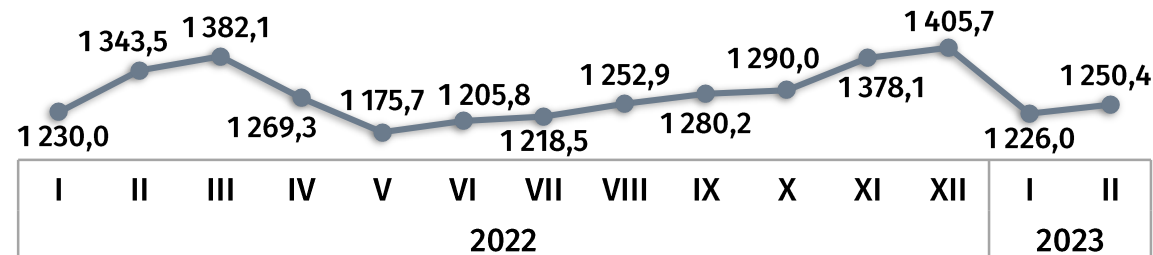
<b>635,6</b> млн руб.	<b>+10,3%</b> м/м	<b>-8,7%</b> г/г
<b>291,3</b> млн руб.	<b>+2,4%</b> м/м	<b>+15,3%</b> г/г
<b>141,4</b> млн руб.	<b>+4,3%</b> м/м	<b>+64,3%</b> г/г

## Средняя сумма одной операции руб.

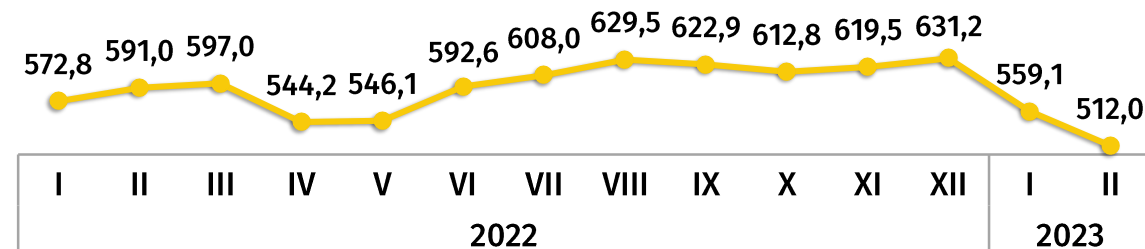
по безналичной оплате товаров и услуг



по снятию наличных денежных средств



по денежному переводу с карты на карту



## Территориальная структура операций в феврале 2023 года (включая районы)

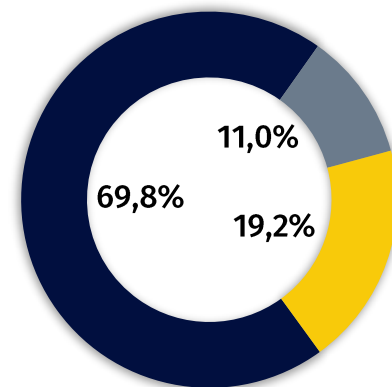
Тирасполь	1 722,3 тыс. ед.	56,0% <sup>1</sup>	+5,8% м/м	+21,9% г/г
	585,0 млн руб.	54,8%	+7,0% м/м	+8,9% г/г
Бендеры	451,1 тыс. ед.	14,7%	+3,7% м/м	+19,9% г/г
	149,8 млн руб.	14,0%	+11,8% м/м	+3,6% г/г
Слободзея	204,5 тыс. ед.	6,6%	+4,6% м/м	+14,3% г/г
	70,3 млн руб.	6,6%	+7,6% м/м	-5,6% г/г
Днестровск	103,6 тыс. ед.	3,4%	+4,1% м/м	+6,7% г/г
	23,9 млн руб.	2,2%	+12,7% м/м	-5,5% г/г
Григориополь	95,2 тыс. ед.	3,1%	+4,3% м/м	+11,0% г/г
	38,7 млн руб.	3,6%	+9,0% м/м	-4,3% г/г
Дубоссары	117,7 тыс. ед.	3,8%	+6,1% м/м	+8,7% г/г
	52,1 млн руб.	4,9%	+7,8% м/м	-7,8% г/г
Рыбница	321,0 тыс. ед.	10,4%	-0,4% м/м	+10,4% г/г
	119,7 млн руб.	11,2%	+1,5% м/м	-4,1% г/г
Каменка	60,1 тыс. ед.	2,0%	+3,3% м/м	+8,4% г/г
	28,9 млн руб.	2,7%	+5,6% м/м	-7,8% г/г

<sup>1</sup> доля в общем количестве и сумме операций, проводимых при помощи платёжных карт

<sup>2</sup> E-commerce – информационное решение, предоставляющее возможность через сеть Интернет оплатить товары (работы, услуги) с использованием реквизитов платёжных карт (включая использование QR-кода), а также перевести денежные средства со счёта одной платёжной карты на счёт другой платёжной карты

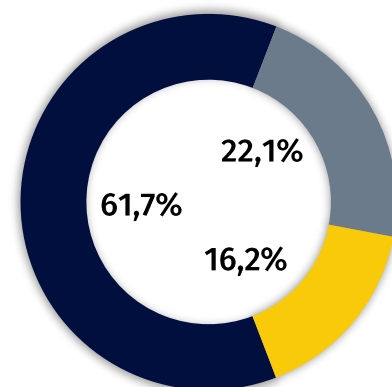
## Операции с платёжными картами в феврале 2023 года (по виду устройств)

Количество	3 075,4 тыс. ед.	+4,6% м/м	+18,0% г/г
------------	------------------	-----------	------------



■ POS-терминалы      ■ Банкоматы и платёжные терминалы  
■ Электронная торговая платформа (E-commerce)<sup>2</sup>

Сумма	1 068,3 млн руб.	+7,2% м/м	+3,3% г/г
-------	------------------	-----------	-----------



2 146,2 тыс. ед.	+3,7% м/м	+13,1% г/г
336,9 тыс. ед.	+6,2% м/м	-4,2% г/г
592,3 тыс. ед.	+6,7% м/м	+66,1% г/г

659,6 млн руб.	+7,1% м/м	-3,7% г/г
235,9 млн руб.	+9,9% м/м	-3,1% г/г
172,8 млн руб.	+4,4% м/м	+62,6% г/г

## Структура безналичных операций по оплате товаров и услуг в пунктах размещения платёжного оборудования в феврале 2023 года, %

по количеству операций



по сумме операций



- Организации торговли и оказания услуг<sup>1</sup>
- Аптеки и медучреждения
- Организации общественного питания
- АЗС
- Кредитные и страховые организации
- Прочие

Средний чек одной покупки в торгово-сервисных организациях<sup>1</sup>

120,5 руб.

в феврале 2023 года

-0,6% м/м

-1,0% г/г

<sup>1</sup> организации, реализующие потребительские товары и оказывающие услуги населению, кроме топлива, фармацевтических товаров, услуг общественного питания и здравоохранения, финансовых организаций и госучреждений

