



Банк
Приднестровья

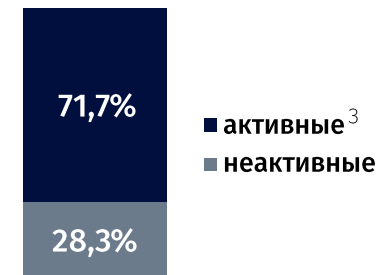
ФУНКЦИОНИРОВАНИЕ ПЛАТЁЖНОЙ СИСТЕМЫ

МАРТ 2023 ГОДА

Локальные банковские карты в обращении

на 1 апреля 2023 года

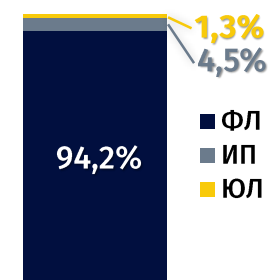
333 185 ед. **+0,5% м/м** **+9,8% г/г** **+1,5% к н.г.**¹



238 861 ед.	-1,7% м/м	+1,9% г/г	-1,8% к н.г.
94 324 ед.	+6,6% м/м	+36,8% г/г	+10,8% к н.г.



277 495 ед.	+0,7% м/м	+10,8% г/г	+1,8% к н.г.
55 690 ед.	-0,6% м/м	+5,4% г/г	-0,03% к н.г.

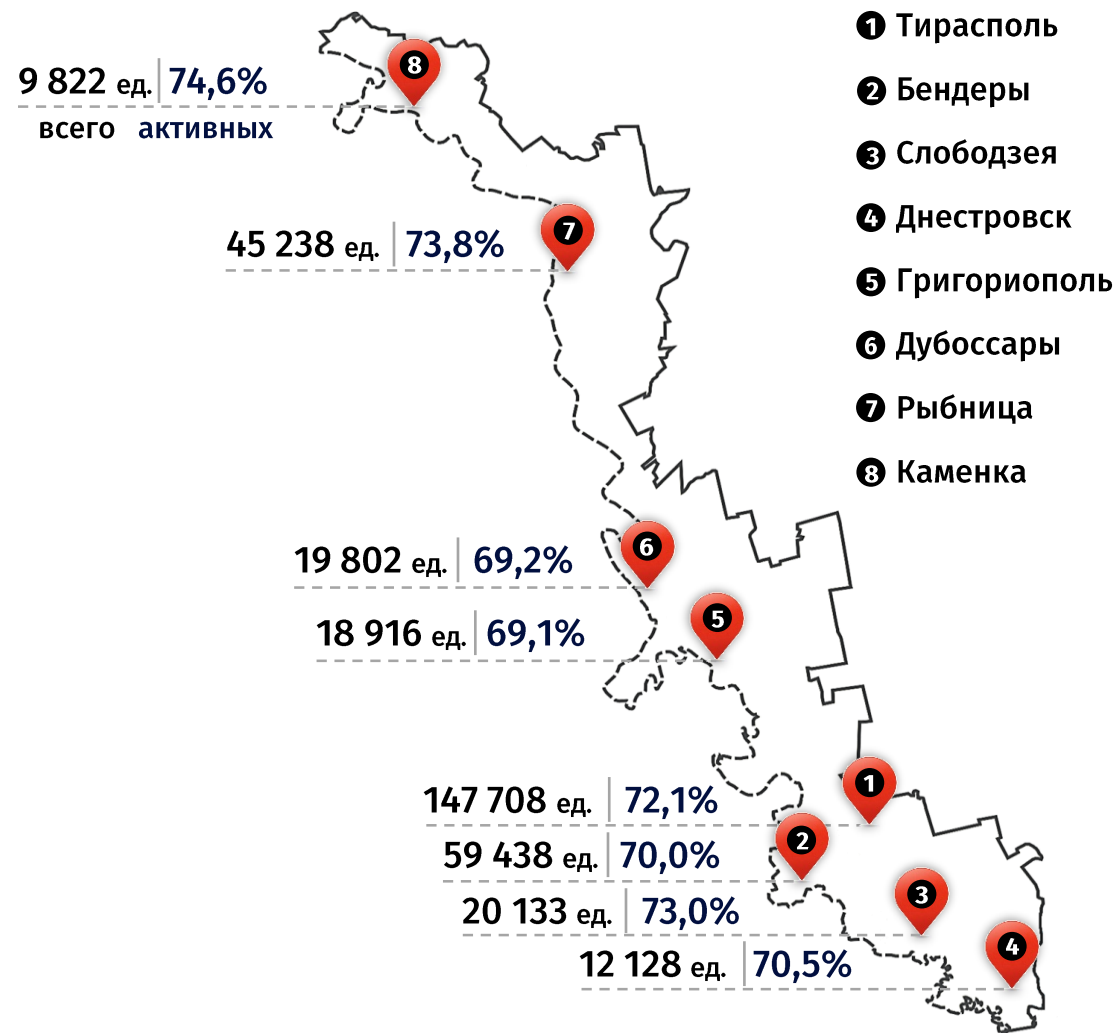


313 826 ед.	+0,4% м/м	+7,8% г/г	+1,0% к н.г.
15 025 ед.	+2,8% м/м	+80,7% г/г	+12,7% к н.г.
4 334 ед.	+1,0% м/м	+9,5% г/г	+2,2% к н.г.

¹ к началу текущего года (01.01.2023)

² включая районы

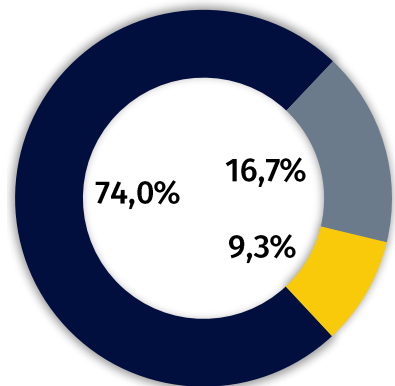
Территориальная структура банковских карт²



³ карты, по которым в течение 6 месяцев, предшествующих окончанию отчётного периода, осуществлялась хотя бы одна операция

Операции с платёжными картами по ПМР в марте 2023 года (по виду операций)

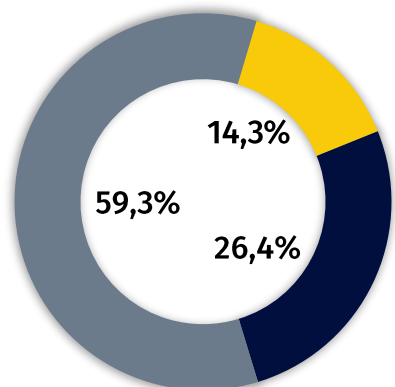
Количество **3 466,5** тыс. ед. **+12,7%** м/м **+24,2%** г/г



■ Безналичные платежи ■ Снятие наличных денежных средств
 ■ Переводы денежных средств с карты на карту

2 565,4 тыс. ед.	+12,0% м/м	+25,1% г/г
577,8 тыс. ед.	+13,7% м/м	+2,7% г/г
323,3 тыс. ед.	+17,1% м/м	+82,5% г/г

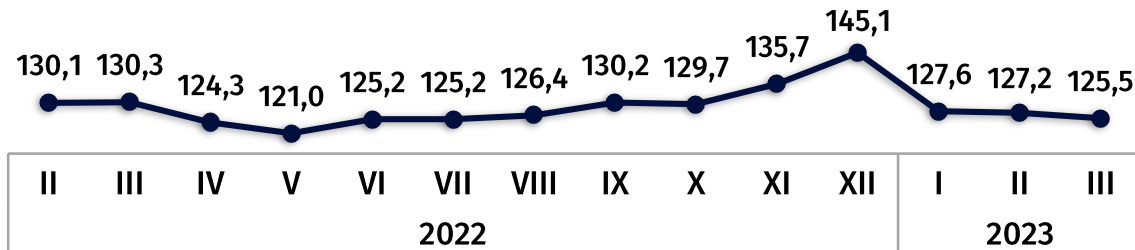
Сумма **1 220,1** млн руб. **+14,2%** м/м **+6,1%** г/г



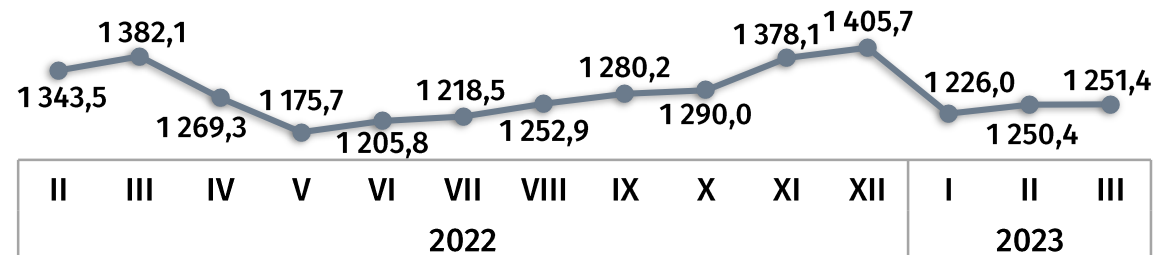
723,1 млн руб.	+13,8% м/м	-7,0% г/г
321,9 млн руб.	+10,5% м/м	+20,5% г/г
175,1 млн руб.	+23,8% м/м	+65,5% г/г

Средняя сумма одной операции руб.

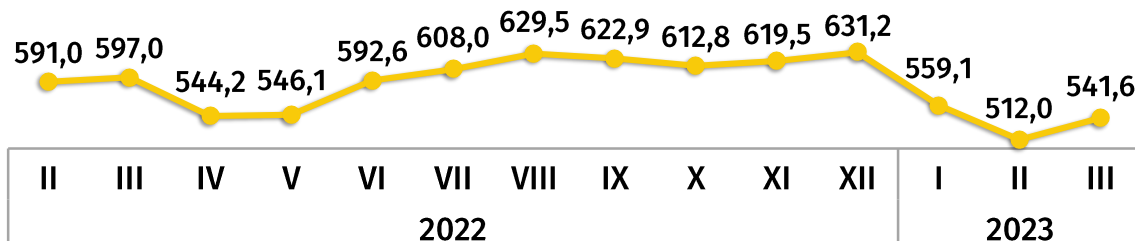
по безналичной оплате товаров и услуг



по снятию наличных денежных средств



по денежному переводу с карты на карту



Территориальная структура операций в марте 2023 года (включая районы)

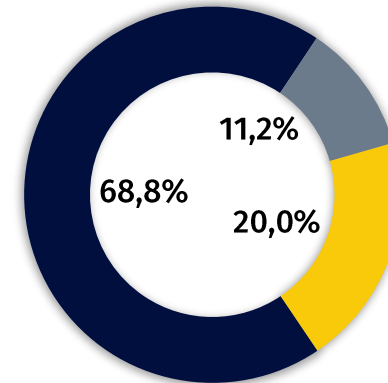
Тирасполь	1 952,1 тыс. ед.	56,3% ¹	+13,3% м/м	+29,2% г/г
	686,9 млн руб.	56,3%	+17,4% м/м	+13,2% г/г
Бендеры	505,3 тыс. ед.	14,6%	+12,0% м/м	+21,0% г/г
	167,7 млн руб.	13,7%	+12,0% м/м	+4,6% г/г
Слободзея	231,5 тыс. ед.	6,7%	+13,2% м/м	+22,4% г/г
	78,1 млн руб.	6,4%	+11,1% м/м	+2,2% г/г
Днестровск	114,6 тыс. ед.	3,3%	+10,6% м/м	+13,1% г/г
	25,3 млн руб.	2,1%	+5,8% м/м	-11,6% г/г
Григориополь	104,4 тыс. ед.	3,0%	+9,7% м/м	+13,7% г/г
	42,3 млн руб.	3,5%	+9,3% м/м	-1,6% г/г
Дубоссары	129,7 тыс. ед.	3,7%	+10,2% м/м	+13,5% г/г
	54,9 млн руб.	4,5%	+5,4% м/м	-1,3% г/г
Рыбница	362,6 тыс. ед.	10,5%	+13,0% м/м	+17,3% г/г
	132,4 млн руб.	10,9%	+10,6% м/м	-8,5% г/г
Каменка	66,5 тыс. ед.	1,9%	+10,5% м/м	+16,8% г/г
	32,6 млн руб.	2,7%	+12,7% м/м	-6,9% г/г

¹ доля в общем количестве и сумме операций, проводимых при помощи платёжных карт

² E-commerce – информационное решение, предоставляющее возможность через сеть Интернет оплатить товары (работы, услуги) с использованием реквизитов платёжных карт (включая использование QR-кода), а также перевести денежные средства со счёта одной платёжной карты на счёт другой платёжной карты

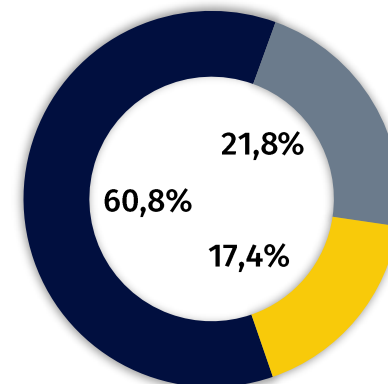
Операции с платёжными картами в марте 2023 года (по виду устройств)

Количество	3 466,5 тыс. ед.	+12,7% м/м	+24,2% г/г
------------	------------------	------------	------------



■ POS-терминалы ■ Банкоматы и платёжные терминалы
■ Электронная торговая платформа (E-commerce)²

Сумма	1 220,1 млн руб.	+14,2% м/м	+6,1% г/г
-------	------------------	------------	-----------



2 385,5 тыс. ед.	+11,1% м/м	+18,1% г/г
387,8 тыс. ед.	+15,1% м/м	+5,2% г/г
693,2 тыс. ед.	+17,0% м/м	+72,5% г/г

742,2 млн руб.	+12,5% м/м	-3,2% г/г
265,7 млн руб.	+12,6% м/м	+3,6% г/г
212,2 млн руб.	+22,8% м/м	+67,2% г/г

Структура безналичных операций по оплате товаров и услуг в пунктах размещения платёжного оборудования

в марте 2023 года, %

по количеству операций



по сумме операций



- Организации торговли и оказания услуг¹
- Аптеки и медучреждения
- Организации общественного питания
- АЗС
- Кредитные и страховые организации
- Прочие

Средний чек одной покупки в торгово-сервисных организациях¹

119,3 руб.

в марте 2023 года

-1,0% м/м

-4,0% г/г

¹ организации, реализующие потребительские товары и оказывающие услуги населению, кроме топлива, фармацевтических товаров, услуг общественного питания и здравоохранения, финансовых организаций и госучреждений

POS-терминалы

на 1 апреля 2023 года

4 366 ед.

+4,0% г/г

+1,3% к н.г.

структура размещения (%)



Организации торговли и оказания услуг	2 998 ед.
Кредитные и страховые организации	601 ед.
Аптеки и медучреждения	389 ед.
Организации общественного питания	165 ед.
Организации почтовой связи	97 ед.
АЗС	92 ед.
Организации сферы государственных услуг	24 ед.

Территориальная структура POS-терминалов



Банкоматы


на 1 апреля 2023 года

254 ед.

+3,7% г/г

0,0% к н.г.

структура размещения (%)



Организации торговли и оказания услуг	130 ед.
Кредитные и страховые организации	75 ед.
Аптеки и медучреждения	17 ед.
Организации сферы государственных услуг	5 ед.
Прочие	27 ед.

Территориальная структура банкоматов



Платёжные терминалы

на 1 апреля 2023 года

229 ед.

+0,4% г/г

+0,4% к н.г.

структура размещения (%)



Организации торговли и оказания услуг	195 ед.
Кредитные и страховые организации	19 ед.
Организации сферы государственных услуг	9 ед.
Аптеки и медучреждения	4 ед.
Организации общественного питания	1 ед.
АЗС	1 ед.

Территориальная структура терминалов



