



Банк  
Приднестровья

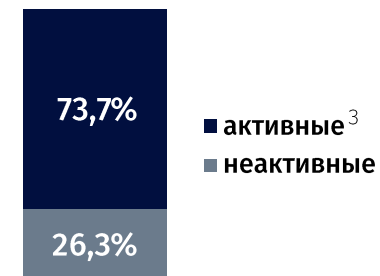
# ФУНКЦИОНИРОВАНИЕ ПЛАТЁЖНОЙ СИСТЕМЫ

АПРЕЛЬ 2023 ГОДА

## Локальные банковские карты в обращении

на 1 мая 2023 года

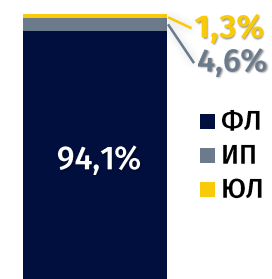
**324 275** ед. **-2,7%** м/м **+6,5%** г/г **-1,2%** к н.г.<sup>1</sup>



<b>239 012</b> ед.	<b>+0,1%</b> м/м	<b>+2,0%</b> г/г	<b>-1,7%</b> к н.г.
<b>85 263</b> ед.	<b>-9,6%</b> м/м	<b>+21,3%</b> г/г	<b>+0,1%</b> к н.г.



<b>273 128</b> ед.	<b>-1,6%</b> м/м	<b>+8,6%</b> г/г	<b>+0,2%</b> к н.г.
<b>51 147</b> ед.	<b>-8,2%</b> м/м	<b>-3,6%</b> г/г	<b>-8,2%</b> к н.г.

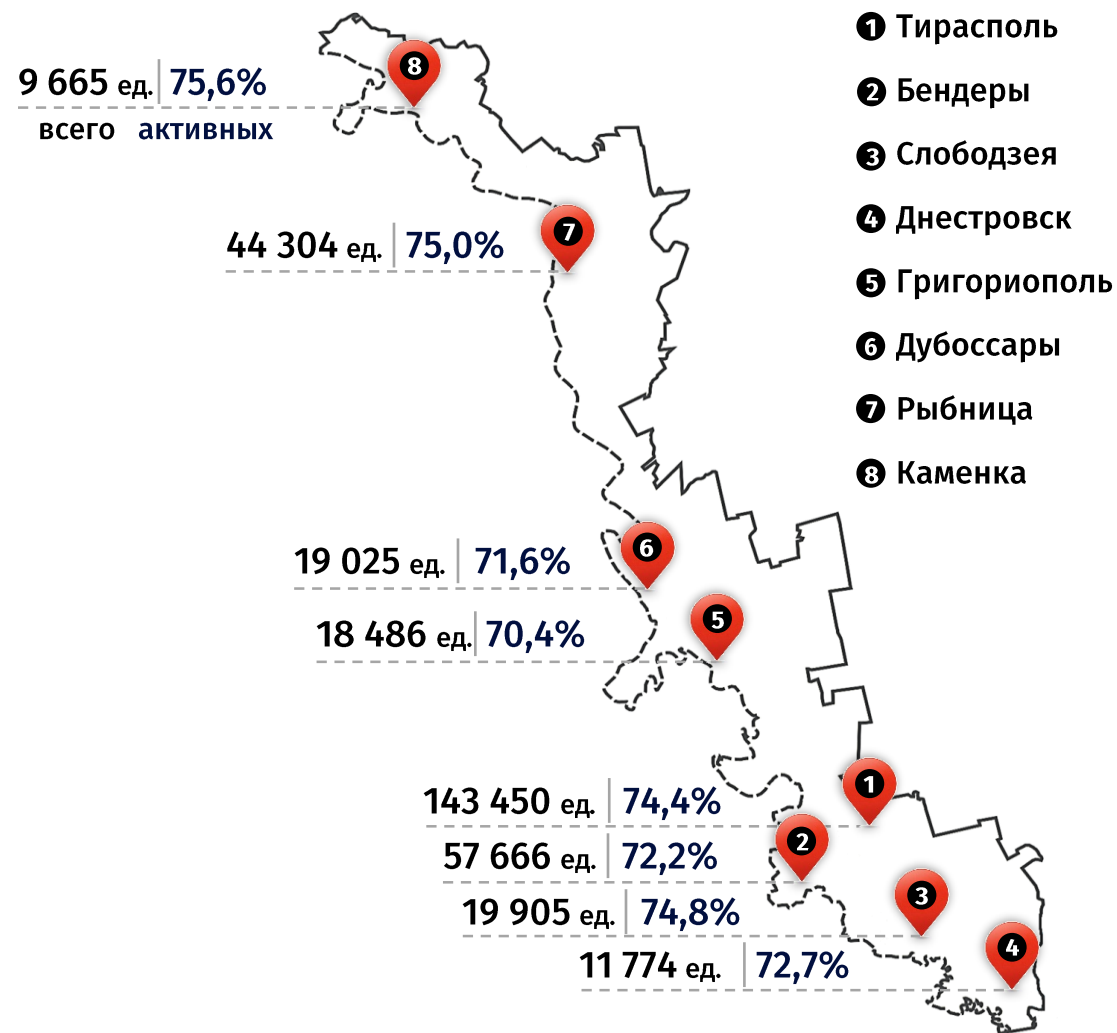


<b>305 224</b> ед.	<b>-2,7%</b> м/м	<b>+4,6%</b> г/г	<b>-1,8%</b> к н.г.
<b>14 878</b> ед.	<b>-1,0%</b> м/м	<b>+68,6%</b> г/г	<b>+11,6%</b> к н.г.
<b>4 173</b> ед.	<b>-3,7%</b> м/м	<b>+5,2%</b> г/г	<b>-1,6%</b> к н.г.

<sup>1</sup> к началу текущего года (01.01.2023)

<sup>2</sup> включая районы

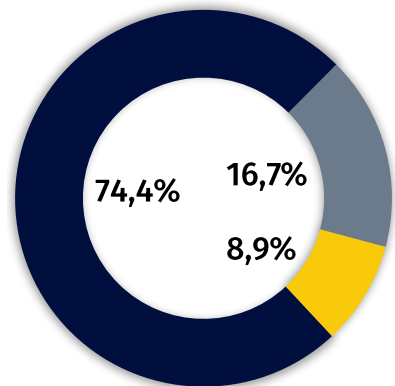
## Территориальная структура банковских карт<sup>2</sup>



<sup>3</sup> карты, по которым в течение 6 месяцев, предшествующих окончанию отчётного периода, осуществлялась хотя бы одна операция

## Операции с платёжными картами по ПМР в апреле 2023 года (по виду операций)

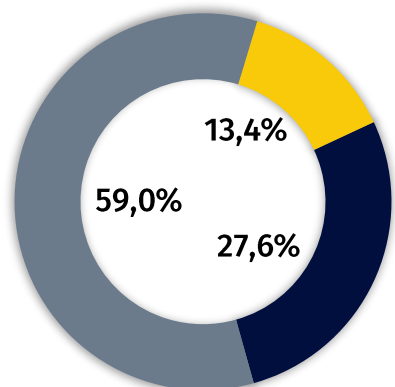
Количество	<b>3 361,7</b> тыс. ед.	<b>-3,0%</b> м/м	<b>+18,4%</b> г/г
------------	-------------------------	------------------	-------------------



- Безналичные платежи
- Снятие наличных денежных средств
- Переводы денежных средств с карты на карту

<b>2 500,8</b> тыс. ед.	<b>-2,5%</b> м/м	<b>+19,1%</b> г/г
<b>561,2</b> тыс. ед.	<b>-2,9%</b> м/м	<b>-0,9%</b> г/г
<b>299,7</b> тыс. ед.	<b>-7,3%</b> м/м	<b>+73,3%</b> г/г

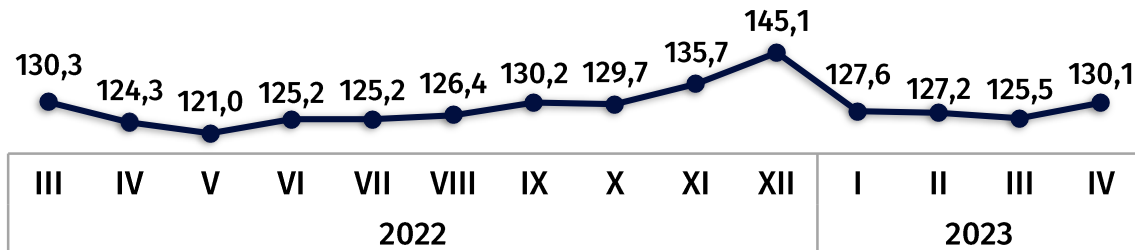
Сумма	<b>1 179,9</b> млн руб.	<b>-3,3%</b> м/м	<b>+9,9%</b> г/г
-------	-------------------------	------------------	------------------



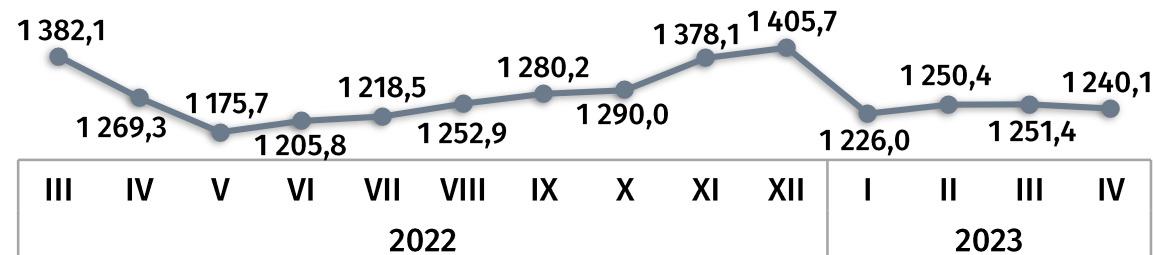
<b>696,0</b> млн руб.	<b>-3,7%</b> м/м	<b>-3,2%</b> г/г
<b>325,3</b> млн руб.	<b>+1,0%</b> м/м	<b>+24,6%</b> г/г
<b>158,6</b> млн руб.	<b>-9,4%</b> м/м	<b>+68,5%</b> г/г

## Средняя сумма одной операции руб.

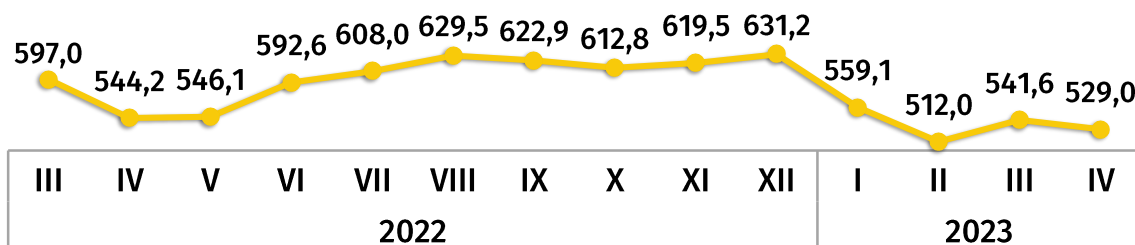
по безналичной оплате товаров и услуг



по снятию наличных денежных средств



по денежному переводу с карты на карту



## Территориальная структура операций в апреле 2023 года (включая районы)

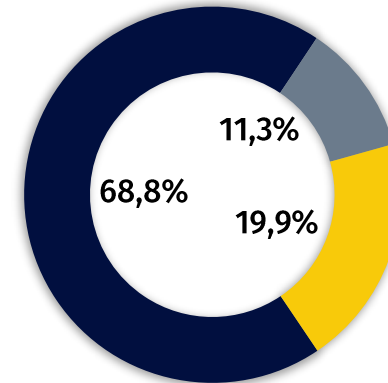
Тирасполь	1 873,2 тыс. ед.	55,7% <sup>1</sup>	-4,0% м/м	+23,2% г/г
	643,7 млн руб.	54,6%	-6,3% м/м	+15,6% г/г
Бендеры	494,8 тыс. ед.	14,7%	-2,1% м/м	+14,5% г/г
	160,7 млн руб.	13,6%	-4,2% м/м	+6,1% г/г
Слободзея	228,4 тыс. ед.	6,8%	-1,3% м/м	+15,7% г/г
	79,0 млн руб.	6,7%	+1,2% м/м	+3,5% г/г
Днестровск	114,7 тыс. ед.	3,4%	+0,2% м/м	+4,4% г/г
	34,1 млн руб.	2,9%	+35,1% м/м	-3,5% г/г
Григориополь	106,1 тыс. ед.	3,2%	+1,7% м/м	+11,8% г/г
	43,6 млн руб.	3,7%	+3,2% м/м	+1,2% г/г
Дубоссары	126,6 тыс. ед.	3,8%	-2,4% м/м	+10,6% г/г
	54,4 млн руб.	4,6%	-0,9% м/м	+0,2% г/г
Рыбница	351,7 тыс. ед.	10,5%	-3,0% м/м	+12,8% г/г
	131,5 млн руб.	11,1%	-0,7% м/м	+4,6% г/г
Каменка	66,1 тыс. ед.	2,0%	-0,5% м/м	+13,9% г/г
	32,7 млн руб.	2,8%	+0,5% м/м	+6,5% г/г

<sup>1</sup> доля в общем количестве и сумме операций, проводимых при помощи платёжных карт

<sup>2</sup> E-commerce – информационное решение, предоставляющее возможность через сеть Интернет оплатить товары (работы, услуги) с использованием реквизитов платёжных карт (включая использование QR-кода), а также перевести денежные средства со счёта одной платёжной карты на счёт другой платёжной карты

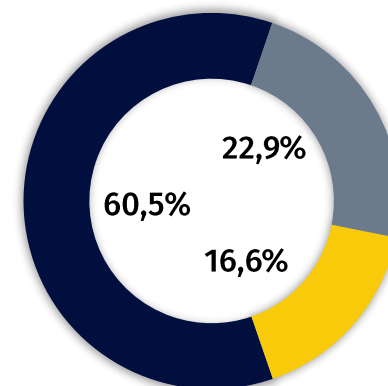
## Операции с платёжными картами в апреле 2023 года (по виду устройств)

Количество	3 361,7 тыс. ед.	-3,0% м/м	+18,4% г/г
------------	------------------	-----------	------------



■ POS-терминалы      ■ Банкоматы и платёжные терминалы  
■ Электронная торговая платформа (E-commerce)<sup>2</sup>

Сумма	1 179,9 млн руб.	-3,3% м/м	+9,9% г/г
-------	------------------	-----------	-----------



714,4 млн руб.	-3,8% м/м	+4,1% г/г
270,3 млн руб.	+1,7% м/м	-0,8% г/г
195,2 млн руб.	-8,0% м/м	+69,5% г/г

## Структура безналичных операций по оплате товаров и услуг в пунктах размещения платёжного оборудования в апреле 2023 года, %

по количеству операций



по сумме операций



- Организации торговли и оказания услуг<sup>1</sup>
- Аптеки и медучреждения
- Организации общественного питания
- АЗС
- Кредитные и страховые организации
- Прочие

Средний чек одной покупки в торгово-сервисных организациях<sup>1</sup>

124,4 руб.

в апреле 2023 года

+4,2% м/м

+6,0% г/г

<sup>1</sup> организации, реализующие потребительские товары и оказывающие услуги населению, кроме топлива, фармацевтических товаров, услуг общественного питания и здравоохранения, финансовых организаций и госучреждений

