



Банк
Приднестровья

ФУНКЦИОНИРОВАНИЕ ПЛАТЁЖНОЙ СИСТЕМЫ

АВГУСТ 2022 ГОДА

Локальные банковские карты в обращении на 1 сентября 2022 года

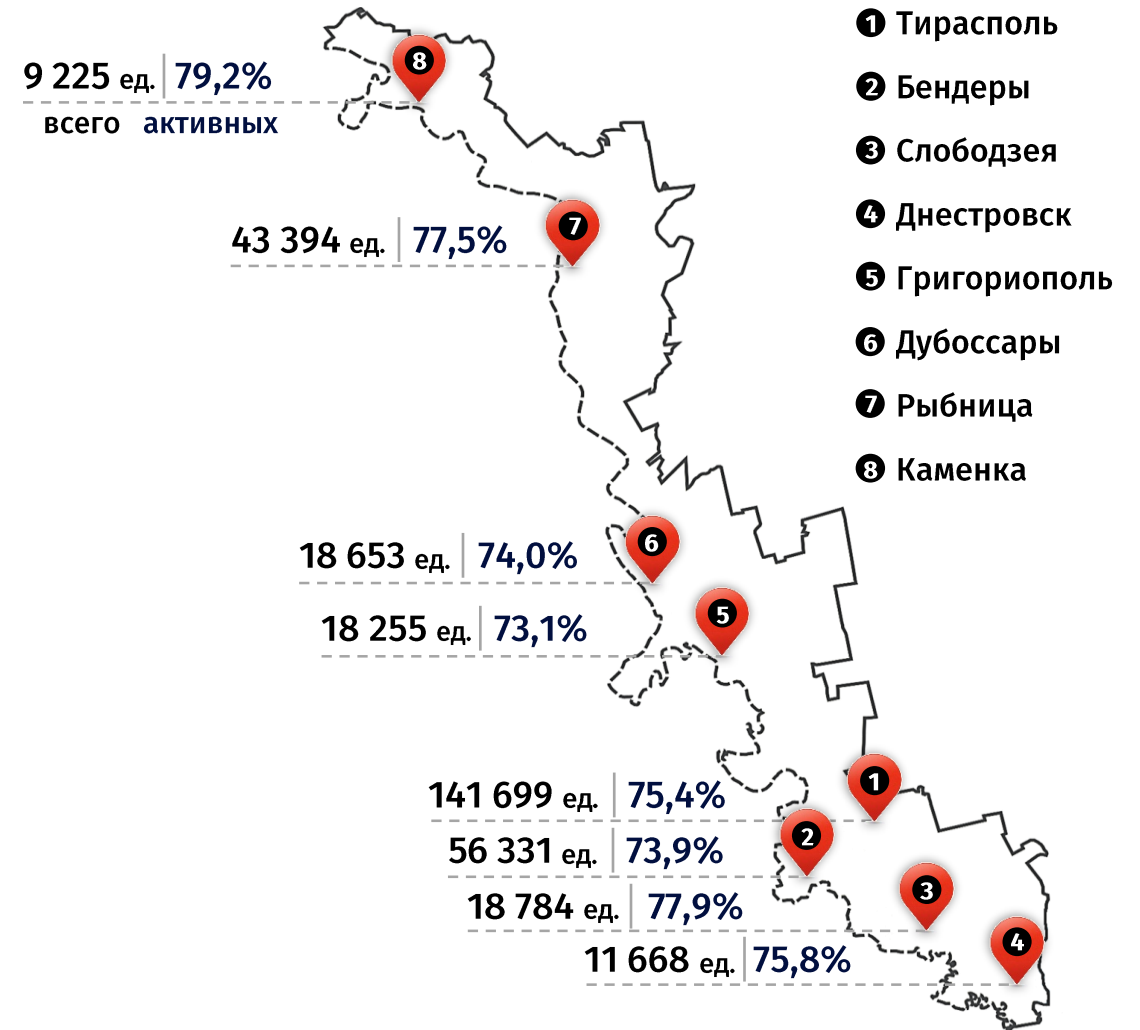
318 009 ед. **+0,9%** м/м **+6,7%** г/г **+3,8%** к н.г.¹



¹ к началу текущего года (01.01.2022)

² включая районы

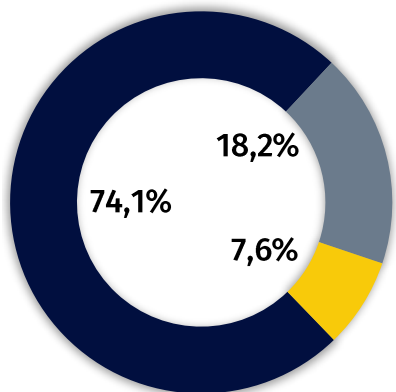
Территориальная структура банковских карт²



³ карты, по которым в течение 6 месяцев, предшествующих окончанию отчётного периода, осуществлялась хотя бы одна операция

Операции с платёжными картами по ПМР в августе 2022 года (по виду операций)

Количество	3 127,8 тыс. ед.	-0,7% м/м	+22,2% г/г
------------	-------------------------	------------------	-------------------

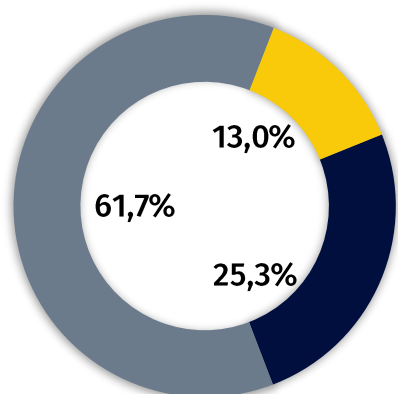


- Безналичные платежи
- Снятие наличных денежных средств
- Переводы денежных средств с карты на карту

2 318,8 тыс. ед.	-0,5% м/м	+22,8% г/г
570,4 тыс. ед.	-3,6% м/м	-2,2% г/г
238,5 тыс. ед.	+4,3% м/м	+172,9% г/г

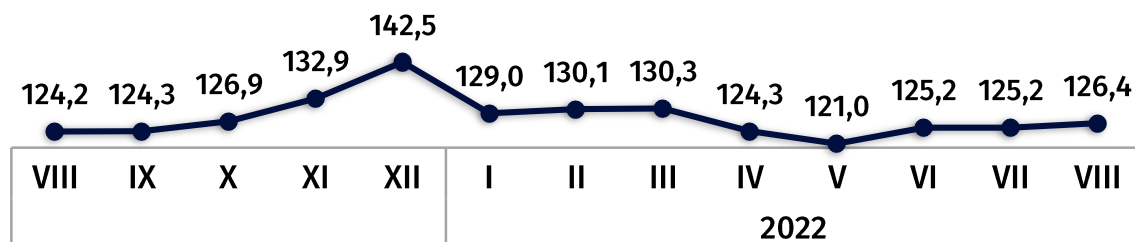
Сумма	1 157,9 млн руб.	+0,5% м/м	+19,7% г/г
-------	-------------------------	------------------	-------------------

714,7 млн руб.	-0,9% м/м	+5,1% г/г
293,1 млн руб.	+0,5% м/м	+25,0% г/г
150,1 млн руб.	+8,0% м/м	+181,7% г/г

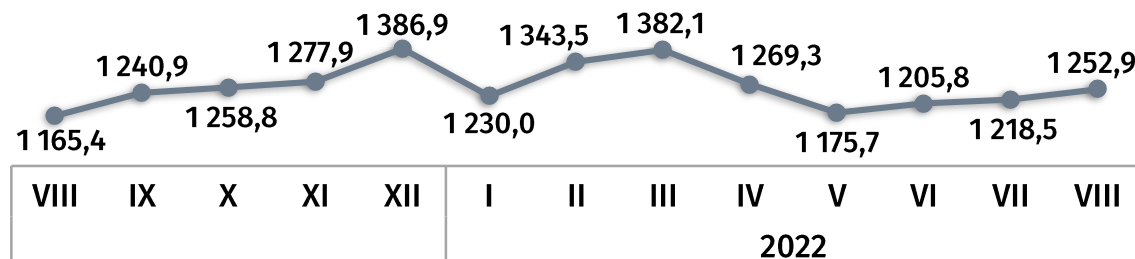


Средняя сумма одной операции руб.

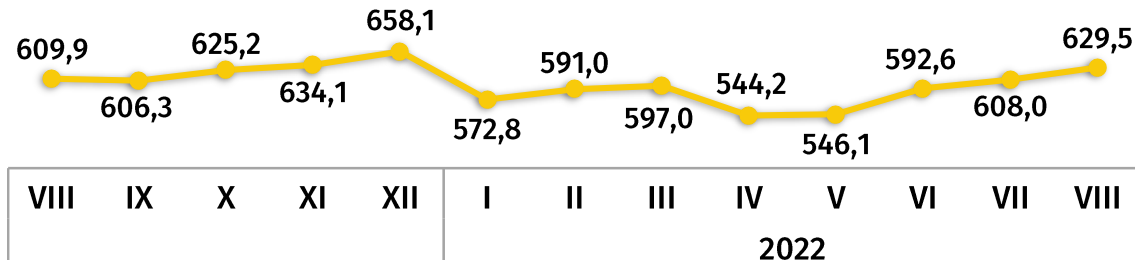
по безналичной оплате товаров и услуг



по снятию наличных денежных средств



по денежному переводу с карты на карту



Территориальная структура операций в августе 2022 года (включая районы)

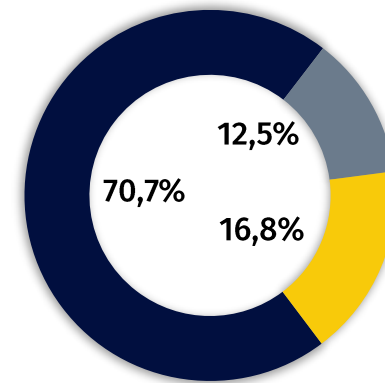
Тирасполь	1 689,3 тыс. ед.	54,0 %	+0,1% м/м	+24,2% г/г
	635,0 млн руб.	54,8 %	+1,3% м/м	+29,3% г/г
Бендеры	466,2 тыс. ед.	14,9 %	-0,8% м/м	+26,0% г/г
	166,0 млн руб.	14,3 %	+3,4% м/м	+19,4% г/г
Слободзея	227,6 тыс. ед.	7,3 %	-1,1% м/м	+22,2% г/г
	75,3 млн руб.	6,5 %	-6,2% м/м	+3,0% г/г
Днестровск	107,4 тыс. ед.	3,4 %	-5,0% м/м	+12,7% г/г
	25,2 млн руб.	2,2 %	-3,9% м/м	+0,6% г/г
Григориополь	103,9 тыс. ед.	3,3 %	-5,1% м/м	+18,6% г/г
	43,2 млн руб.	3,7 %	-0,3% м/м	+10,1% г/г
Дубоссары	123,4 тыс. ед.	3,9 %	-2,4% м/м	+15,6% г/г
	55,6 млн руб.	4,8 %	+2,4% м/м	+14,3% г/г
Рыбница	346,8 тыс. ед.	11,1 %	-1,1% м/м	+17,1% г/г
	129,2 млн руб.	11,2 %	-0,7% м/м	+7,9% г/г
Каменка	63,2 тыс. ед.	2,0 %	+0,0% м/м	+12,4% г/г
	28,4 млн руб.	2,5 %	-5,4% м/м	-10,3% г/г

¹ доля в общем количестве и сумме операций, проводимых при помощи платёжных карт

² E-commerce – информационное решение, предоставляющее возможность через сеть Интернет оплатить товары (работы, услуги) с использованием реквизитов платёжных карт (включая использование QR-кода), а также перевести денежные средства со счёта одной платёжной карты на счёт другой платёжной карты

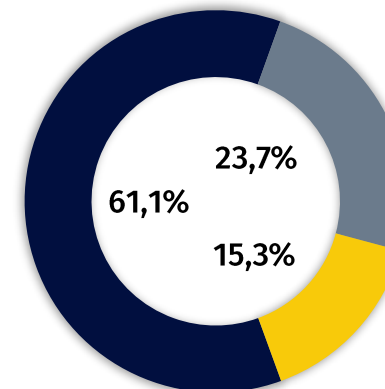
Операции с платёжными картами в августе 2022 года (по виду устройств)

Количество	3 127,8 тыс. ед.	-0,7% м/м	+22,2% г/г
------------	------------------	-----------	------------



■ POS-терминалы ■ Банкоматы и платёжные терминалы
■ Электронная торговая платформа (E-commerce)²

Сумма	1 157,9 млн руб.	+0,5% м/м	+19,7% г/г
-------	------------------	-----------	------------



2 211,0 тыс. ед.	-1,0% м/м	+19,0% г/г
391,6 тыс. ед.	-3,8% м/м	-3,4% г/г
525,2 тыс. ед.	+3,1% м/м	+77,6% г/г

707,2 млн руб.	-0,6% м/м	+10,5% г/г
273,9 млн руб.	-0,5% м/м	+6,3% г/г
176,8 млн руб.	+7,3% м/м	+152,4% г/г

Структура безналичных операций по оплате товаров и услуг в пунктах размещения платёжного оборудования

в августе 2022 года, %

по количеству операций



по сумме операций



- Организации торговли и оказания услуг¹
- Аптеки и медучреждения
- Организации общественного питания
- АЗС
- Кредитные и страховые организации
- Прочие

Средний чек одной покупки в торгово-сервисных организациях¹

120,2 руб.

в августе 2022 года

+1,8% м/м

+2,2% г/г

¹ организации, реализующие потребительские товары и оказывающие услуги населению, кроме топлива, фармацевтических товаров, услуг общественного питания и здравоохранения, финансовых организаций и госучреждений

Адрес: MD-3300, Тирасполь, ул. 25 Октября, 71
<https://www.cbpmr.net/>
© Приднестровский республиканский банк, 2022