



Банк
Приднестровья

ФУНКЦИОНИРОВАНИЕ ПЛАТЁЖНОЙ СИСТЕМЫ

АВГУСТ 2023 ГОДА

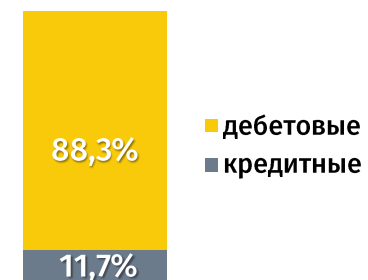
Локальные банковские карты в обращении

на 1 сентября 2023 года

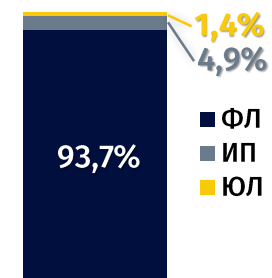
301 054 ед. **-1,3%** м/м **-5,3%** г/г **-8,3%** к н.г.¹



241 647 ед.	+0,4% м/м	+0,7% г/г	-0,6% к н.г.
59 407 ед.	-7,5% м/м	-23,8% г/г	-30,2% к н.г.



265 709 ед.	-0,3% м/м	+0,9% г/г	-2,5% к н.г.
35 345 ед.	-7,9% м/м	-35,3% г/г	-36,6% к н.г.

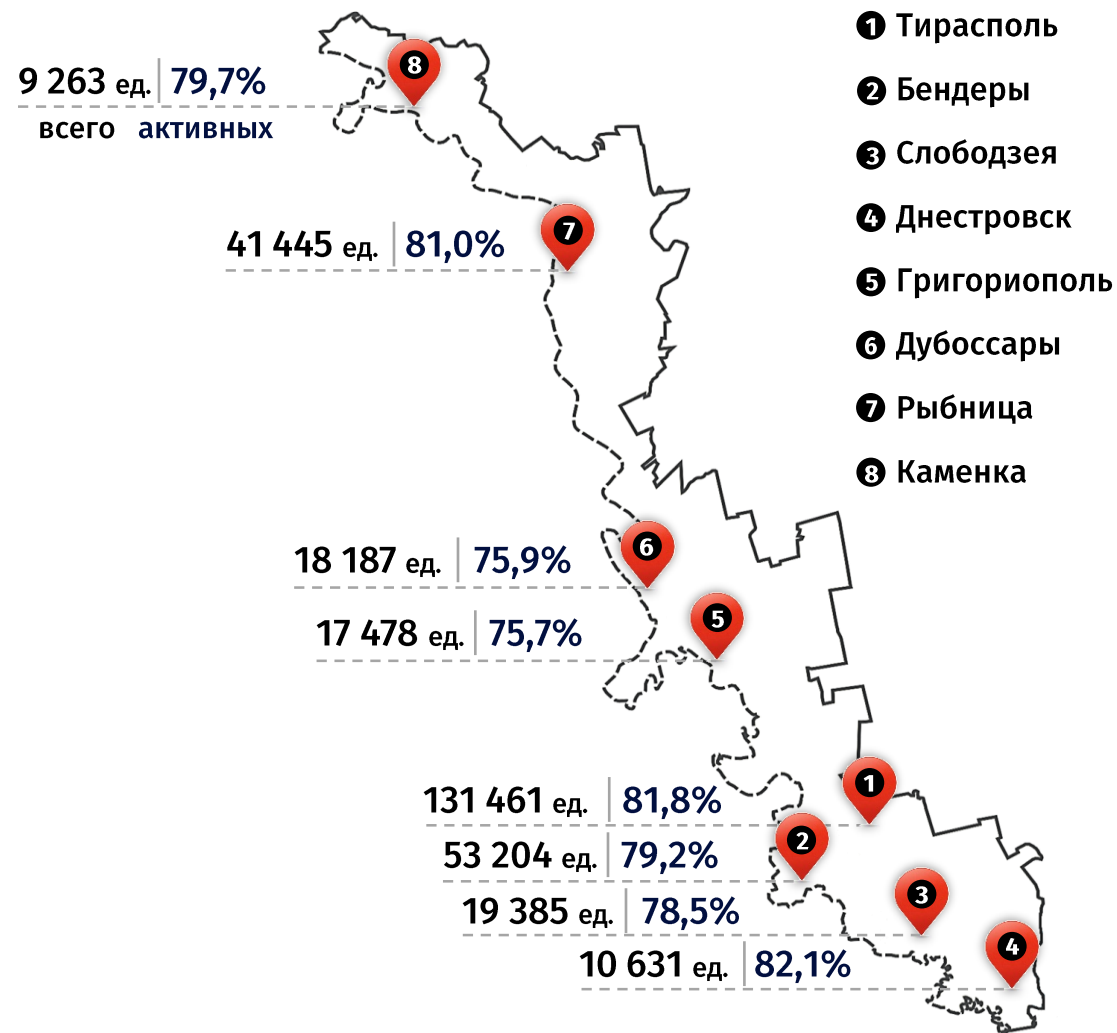


282 054 ед.	-1,3% м/м	-7,0% г/г	-9,2% к н.г.
14 857 ед.	-0,4% м/м	+41,2% г/г	+11,4% к н.г.
4 143 ед.	-0,1% м/м	-0,6% г/г	-2,3% к н.г.

¹ к началу текущего года (01.01.2023)

² включая районы

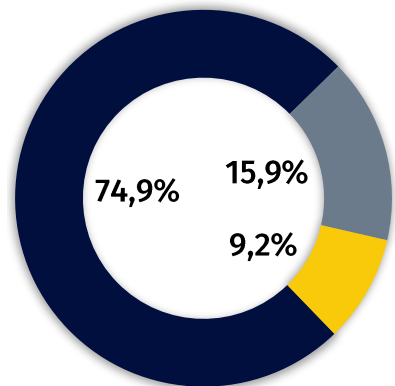
Территориальная структура банковских карт²



³ карты, по которым в течение 6 месяцев, предшествующих окончанию отчётного периода, осуществлялась хотя бы одна операция

Операции с платёжными картами по ПМР в августе 2023 года (по виду операций)

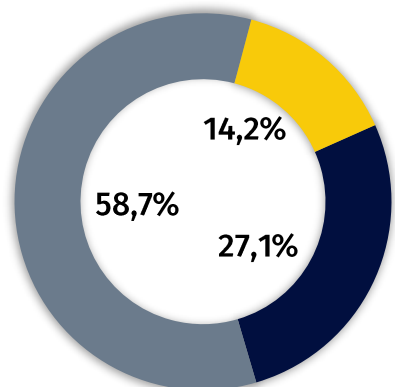
Количество	3 637,4 тыс. ед.	-1,4% м/м	+16,3% г/г
------------	-------------------------	------------------	-------------------



- Безналичные платежи
- Снятие наличных денежных средств
- Переводы денежных средств с карты на карту

2 722,5 тыс. ед.	-1,7% м/м	+17,4% г/г
579,2 тыс. ед.	-2,0% м/м	+1,5% г/г
335,7 тыс. ед.	+2,2% м/м	+40,8% г/г

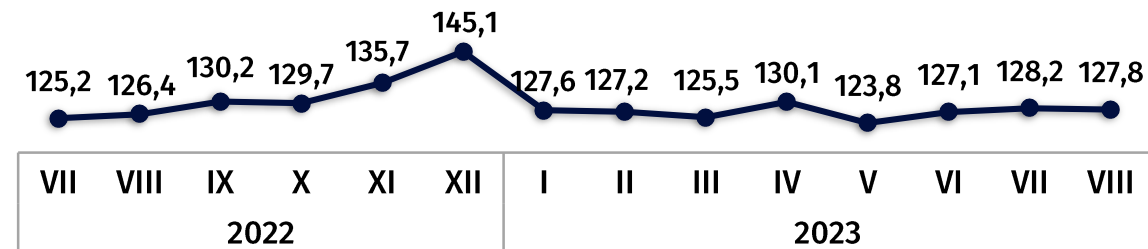
Сумма	1 282,4 млн руб.	-1,0% м/м	+10,8% г/г
-------	-------------------------	------------------	-------------------



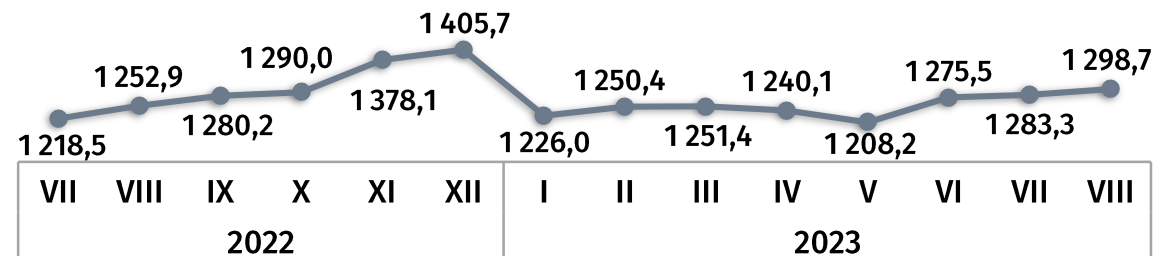
752,1 млн руб.	-0,9% м/м	+5,2% г/г
347,8 млн руб.	-2,0% м/м	+18,7% г/г
182,5 млн руб.	+0,7% м/м	+21,6% г/г

Средняя сумма одной операции руб.

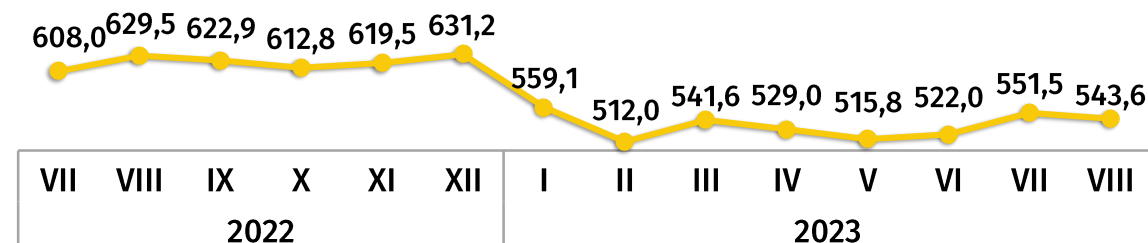
по безналичной оплате товаров и услуг



по снятию наличных денежных средств



по денежному переводу с карты на карту



Территориальная структура операций в августе 2023 года (включая районы)

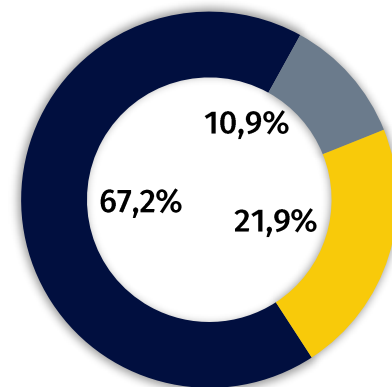
Тирасполь	2 022,3 тыс. ед.	55,6% ¹	-0,5% м/м	+19,7% г/г
	727,8 млн руб.	56,8%	+0,2% м/м	+14,6% г/г
Бендеры	523,7 тыс. ед.	14,4%	-2,7% м/м	+11,7% г/г
	171,4 млн руб.	13,4%	-3,0% м/м	+3,2% г/г
Слободзея	267,0 тыс. ед.	7,3%	-0,8% м/м	+18,6% г/г
	82,7 млн руб.	6,4%	-1,1% м/м	+10,1% г/г
Днестровск	116,5 тыс. ед.	3,2%	-3,4% м/м	+8,6% г/г
	27,5 млн руб.	2,1%	-4,4% м/м	+9,2% г/г
Григориополь	117,3 тыс. ед.	3,2%	-1,0% м/м	+12,9% г/г
	45,2 млн руб.	3,5%	-1,7% м/м	+4,4% г/г
Дубоссары	137,5 тыс. ед.	3,8%	-2,0% м/м	+11,4% г/г
	56,7 млн руб.	4,4%	-1,8% м/м	+2,0% г/г
Рыбница	381,5 тыс. ед.	10,5%	-3,2% м/м	+10,0% г/г
	139,2 млн руб.	10,9%	-2,5% м/м	+7,7% г/г
Каменка	71,6 тыс. ед.	2,0%	-4,2% м/м	+13,4% г/г
	32,1 млн руб.	2,5%	-2,7% м/м	+12,8% г/г

¹ доля в общем количестве и сумме операций, проводимых при помощи платёжных карт

² E-commerce – информационное решение, предоставляющее возможность через сеть Интернет оплатить товары (работы, услуги) с использованием реквизитов платёжных карт (включая использование QR-кода), а также перевести денежные средства со счёта одной платёжной карты на счёт другой платёжной карты

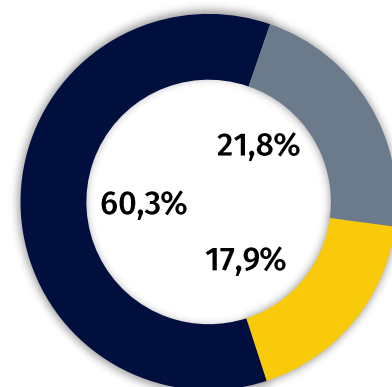
Операции с платёжными картами в августе 2023 года (по виду устройств)

Количество	3 637,4 тыс. ед.	-1,4% м/м	+16,3% г/г
------------	------------------	-----------	------------



■ POS-терминалы ■ Банкоматы и платёжные терминалы
■ Электронная торговая платформа (E-commerce)²

Сумма	1 282,4 млн руб.	-1,0% м/м	+10,8% г/г
-------	------------------	-----------	------------



2 444,6 тыс. ед.	-2,4% м/м	+10,6% г/г
395,6 тыс. ед.	-2,4% м/м	+1,0% г/г
797,2 тыс. ед.	+2,2% м/м	+51,8% г/г

772,7 млн руб.	-0,3% м/м	+9,3% г/г
279,7 млн руб.	-4,5% м/м	+2,1% г/г
230,0 млн руб.	+1,4% м/м	+30,1% г/г

Структура безналичных операций по оплате товаров и услуг в пунктах размещения платёжного оборудования в августе 2023 года, %

по количеству операций



по сумме операций



- Организации торговли и оказания услуг¹
- Аптеки и медучреждения
- Организации общественного питания
- АЗС
- Кредитные и страховые организации
- Прочие

Средний чек одной покупки в торгово-сервисных организациях¹

121,8 руб.

в августе 2023 года

-0,2% м/м

+1,4% г/г

¹ торгово-сервисные организации, кроме организаций, реализующих топливо, фармацевтические товары, предоставляющих услуги общественного питания и здравоохранения, а также финансовых организаций и госучреждений

