



Банк
Приднестровья

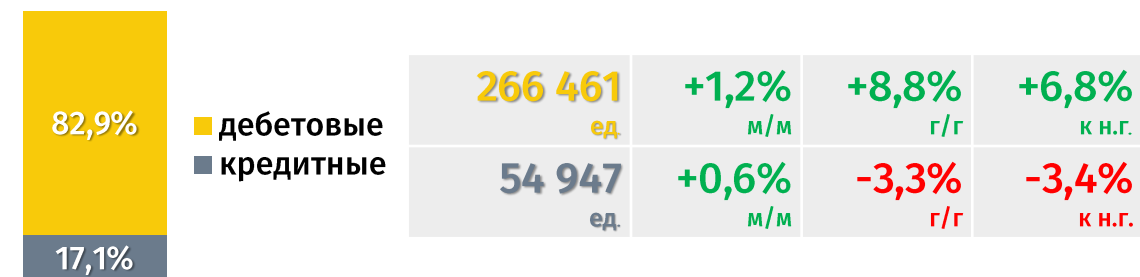
ФУНКЦИОНИРОВАНИЕ ПЛАТЁЖНОЙ СИСТЕМЫ

СЕНТЯБРЬ 2022 ГОДА

Локальные банковские карты в обращении

на 1 октября 2022 года

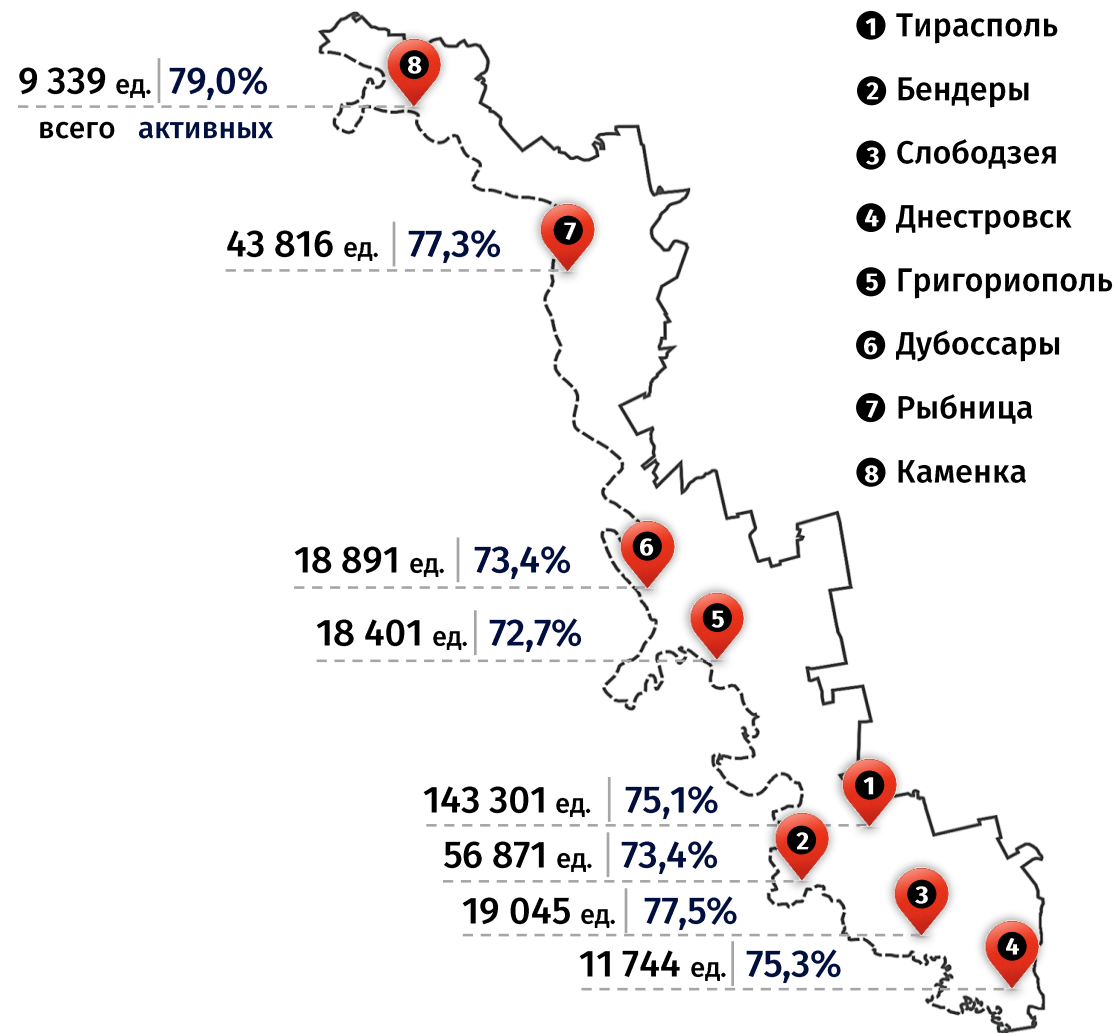
321 408 ед. **+1,1%** м/м **+6,5%** г/г **+4,9%** к н.г.¹



¹ к началу текущего года (01.01.2022)

² включая районы

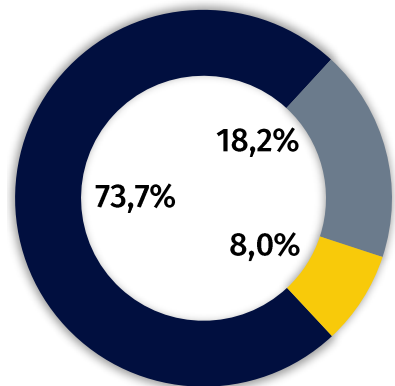
Территориальная структура банковских карт²



³ карты, по которым в течение 6 месяцев, предшествующих окончанию отчётного периода, осуществлялась хотя бы одна операция

Операции с платёжными картами по ПМР в сентябре 2022 года (по виду операций)

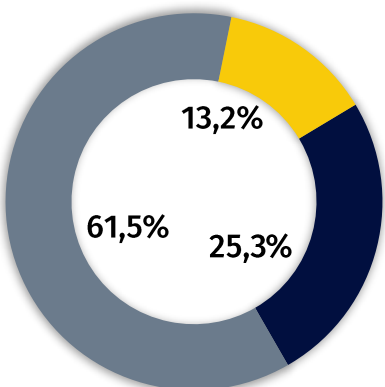
Количество	3 014,6 тыс. ед.	-3,6% м/м	+18,9% г/г
------------	-------------------------	------------------	-------------------



■ Безналичные платежи ■ Снятие наличных денежных средств
 ■ Переводы денежных средств с карты на карту

2 223,3 тыс. ед.	-4,1% м/м	+19,0% г/г
549,3 тыс. ед.	-3,7% м/м	-3,6% г/г
242,0 тыс. ед.	+1,5% м/м	+146,3% г/г

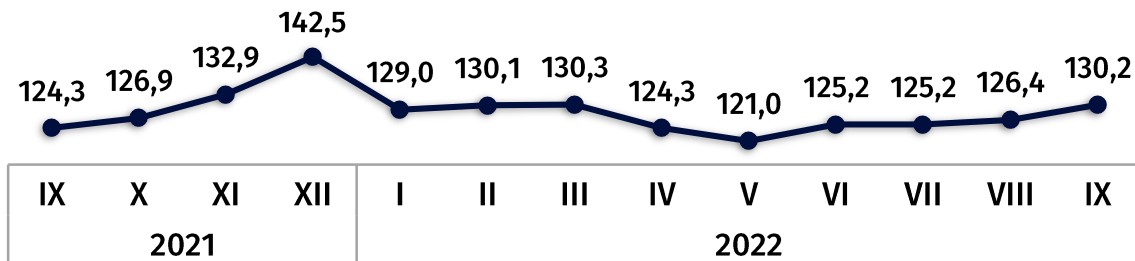
Сумма	1 143,4 млн руб.	-1,3% м/м	+14,4% г/г
-------	-------------------------	------------------	-------------------



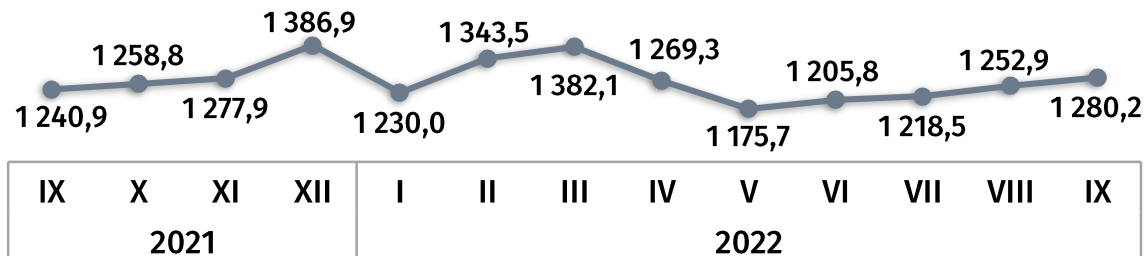
703,3 млн руб.	-1,6% м/м	-0,6% г/г
289,4 млн руб.	-1,3% м/м	+24,6% г/г
150,8 млн руб.	+0,4% м/м	+153,1% г/г

Средняя сумма одной операции руб.

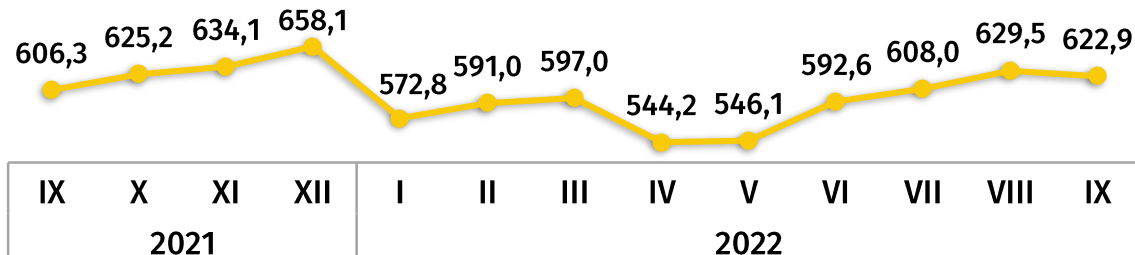
по безналичной оплате товаров и услуг



по снятию наличных денежных средств



по денежному переводу с карты на карту



Территориальная структура операций в сентябре 2022 года (включая районы)

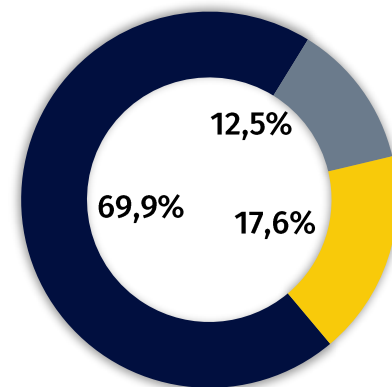
Тирасполь	1 668,1 тыс. ед.	55,3% ¹	-1,3% м/м	+21,8% г/г
	634,6 млн руб.	55,5%	-0,1% м/м	+21,5% г/г
Бендеры	442,4 тыс. ед.	14,7%	-5,1% м/м	+19,8% г/г
	159,9 млн руб.	14,0%	-3,6% м/м	+14,1% г/г
Слободзея	209,0 тыс. ед.	6,9%	-8,2% м/м	+17,4% г/г
	76,5 млн руб.	6,7%	+1,7% м/м	+3,0% г/г
Днестровск	101,3 тыс. ед.	3,4%	-5,6% м/м	+8,7% г/г
	23,6 млн руб.	2,1%	-6,5% м/м	-6,4% г/г
Григориополь	97,2 тыс. ед.	3,2%	-6,5% м/м	+15,5% г/г
	41,5 млн руб.	3,6%	-3,9% м/м	+4,4% г/г
Дубоссары	116,4 тыс. ед.	3,9%	-5,6% м/м	+12,1% г/г
	53,8 млн руб.	4,7%	-3,3% м/м	+9,9% г/г
Рыбница	322,3 тыс. ед.	10,7%	-7,1% м/м	+13,2% г/г
	124,9 млн руб.	10,9%	-3,4% м/м	+4,9% г/г
Каменка	58,0 тыс. ед.	1,9%	-8,2% м/м	+7,8% г/г
	28,6 млн руб.	2,5%	+0,6% м/м	-2,8% г/г

¹ доля в общем количестве и сумме операций, проводимых при помощи платёжных карт

² E-commerce – информационное решение, предоставляющее возможность через сеть Интернет оплатить товары (работы, услуги) с использованием реквизитов платёжных карт (включая использование QR-кода), а также перевести денежные средства со счёта одной платёжной карты на счёт другой платёжной карты

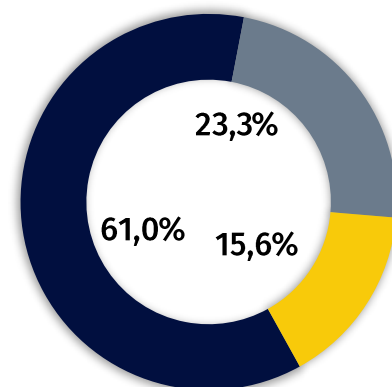
Операции с платёжными картами в сентябре 2022 года (по виду устройств)

Количество	3 014,6 тыс. ед.	-3,6% м/м	+18,9% г/г
------------	------------------	-----------	------------



■ POS-терминалы ■ Банкоматы и платёжные терминалы
■ Электронная торговая платформа (E-commerce)²

Сумма	1 143,4 млн руб.	-1,3% м/м	+14,4% г/г
-------	------------------	-----------	------------



2 108,7 тыс. ед.	-4,6% м/м	+15,2% г/г
375,8 тыс. ед.	-4,0% м/м	-5,7% г/г
530,1 тыс. ед.	+0,9% м/м	+73,0% г/г

697,9 млн руб.	-1,3% м/м	+5,6% г/г
266,8 млн руб.	-2,6% м/м	+2,1% г/г
178,8 млн руб.	+1,1% м/м	+133,0% г/г

Структура безналичных операций по оплате товаров и услуг в пунктах размещения платёжного оборудования в сентябре 2022 года, %

в сентябре 2022 года, %

по количеству операций



по сумме операций



- Организации торговли и оказания услуг¹
- Аптеки и медучреждения
- Организации общественного питания
- АЗС
- Кредитные и страховые организации
- Прочие

Средний чек одной покупки в торгово-сервисных организациях ¹

124,3 руб.

в сентябре 2022 года

+3,4% м/м

+4,9% г/г

¹ организации, реализующие потребительские товары и оказывающие услуги населению, кроме топлива, фармацевтических товаров, услуг общественного питания и здравоохранения, финансовых организаций и госучреждений

POS-терминалы

на 1 октября 2022 года

4 216 ед.

+8,3% г/г

+2,8% к н.г.

структура размещения (%)



■ Организации торговли и оказания услуг	2 854 ед.
■ Кредитные и страховые организации	591 ед.
■ Аптеки и медучреждения	381 ед.
■ Организации общественного питания	173 ед.
■ Организации почтовой связи	99 ед.
■ АЗС	93 ед.
□ Организации сферы государственных услуг	25 ед.

Территориальная структура POS-терминалов



Банкоматы


на 1 октября 2022 года

252 ед.

+5,0% г/г

+3,3% к н.г.

структура размещения (%)



Организации торговли и оказания услуг	130 ед.
Кредитные и страховые организации	74 ед.
Аптеки и медучреждения	17 ед.
Организации сферы государственных услуг	4 ед.
Прочие	27 ед.

Территориальная структура банкоматов



Платёжные терминалы

на 1 октября 2022 года

227 ед.

-0,9% г/г

-0,4% к н.г.

структура размещения (%)



Организации торговли и оказания услуг	192 ед.
Кредитные и страховые организации	19 ед.
Организации сферы государственных услуг	9 ед.
Аптеки и медучреждения	4 ед.
Организации общественного питания	2 ед.
АЗС	1 ед.

Территориальная структура терминалов



Адрес: MD-3300, Тирасполь, ул. 25 Октября, 71
<https://www.cbpmr.net/>
© Приднестровский республиканский банк, 2022