



Банк
Приднестровья

ФУНКЦИОНИРОВАНИЕ ПЛАТЁЖНОЙ СИСТЕМЫ

ОКТАБРЬ 2022 ГОДА

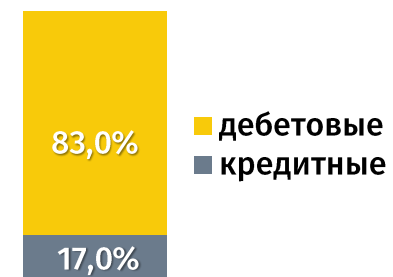
Локальные банковские карты в обращении

на 1 ноября 2022 года

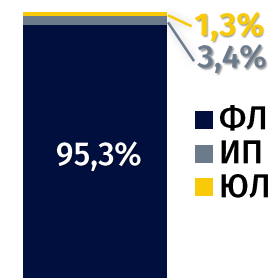
323 987 ед. **+0,8%** м/м **+6,5%** г/г **+5,8%** к н.г.¹



241 967 ед.	+0,2% м/м	+5,3% г/г	+3,2% к н.г.
82 020 ед.	+2,6% м/м	+10,1% г/г	+14,0% к н.г.



268 799 ед.	+0,9% м/м	+8,9% г/г	+7,8% к н.г.
55 188 ед.	+0,4% м/м	-3,7% г/г	-3,0% к н.г.

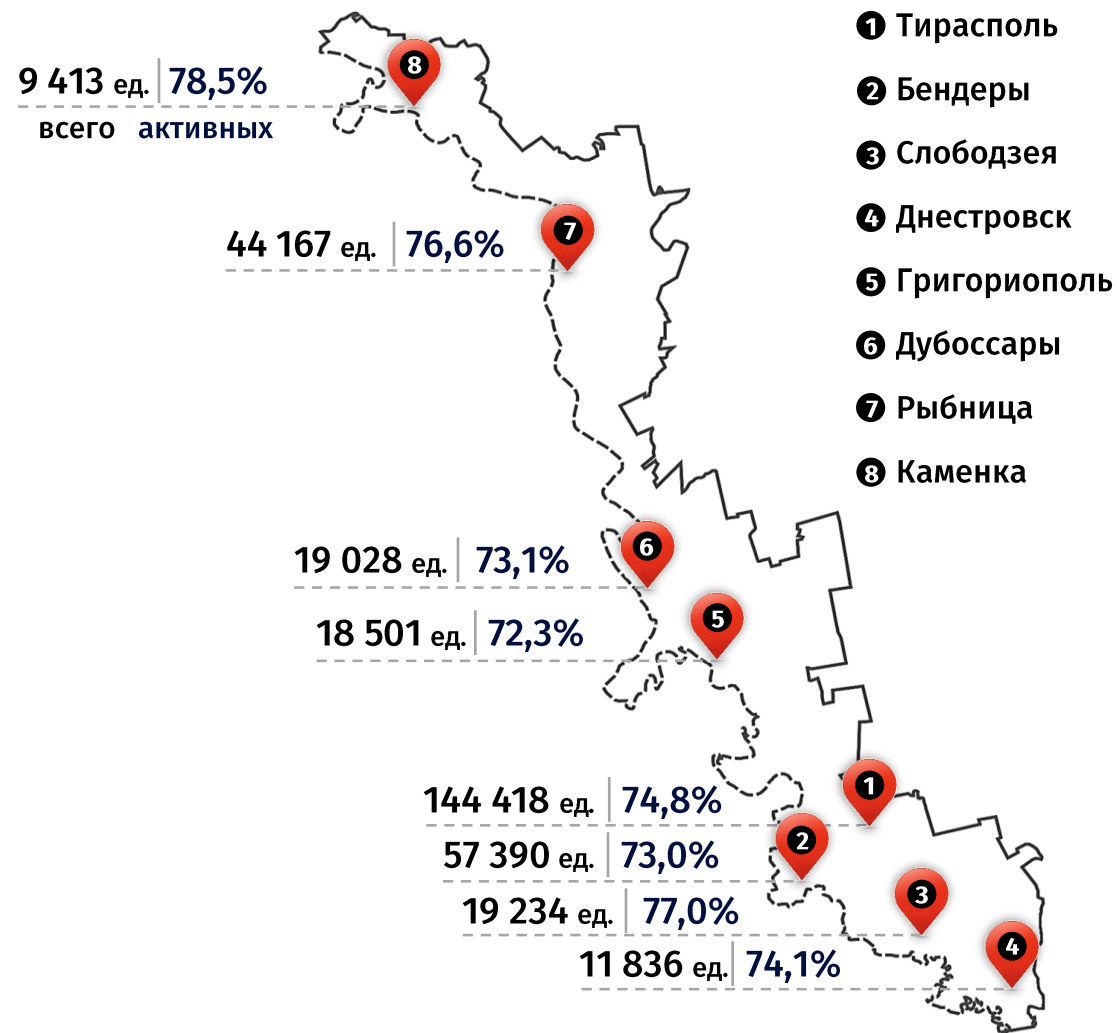


308 681 ед.	+0,7% м/м	+5,3% г/г	+4,7% к н.г.
11 102 ед.	+3,2% м/м	+54,9% г/г	+47,2% к н.г.
4 204 ед.	+0,6% м/м	+11,5% г/г	+9,8% к н.г.

¹ к началу текущего года (01.01.2022)

² включая районы

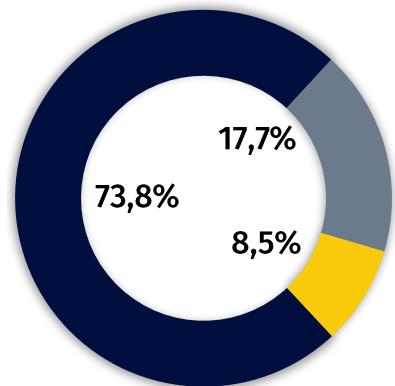
Территориальная структура банковских карт²



³ карты, по которым в течение 6 месяцев, предшествующих окончанию отчётного периода, осуществлялась хотя бы одна операция

Операции с платёжными картами по ПМР в октябре 2022 года (по виду операций)

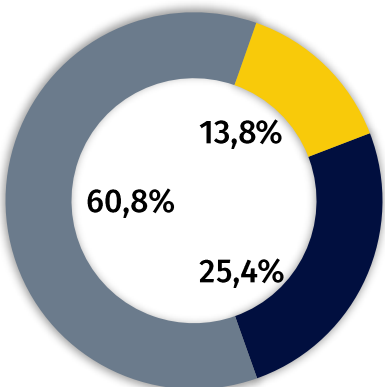
Количество	3 184,6 тыс. ед.	+5,6% м/м	+19,5% г/г
------------	-------------------------	------------------	-------------------



- Безналичные платежи
- Снятие наличных денежных средств
- Переводы денежных средств с карты на карту

2 350,8 тыс. ед.	+5,7% м/м	+19,1% г/г
564,6 тыс. ед.	+2,8% м/м	-1,9% г/г
269,2 тыс. ед.	+11,2% м/м	+133,1% г/г

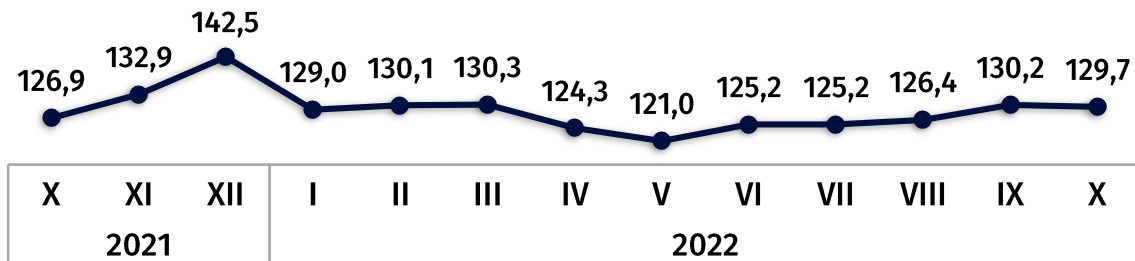
Сумма	1 198,2 млн руб.	+4,8% м/м	+14,4% г/г
-------	-------------------------	------------------	-------------------



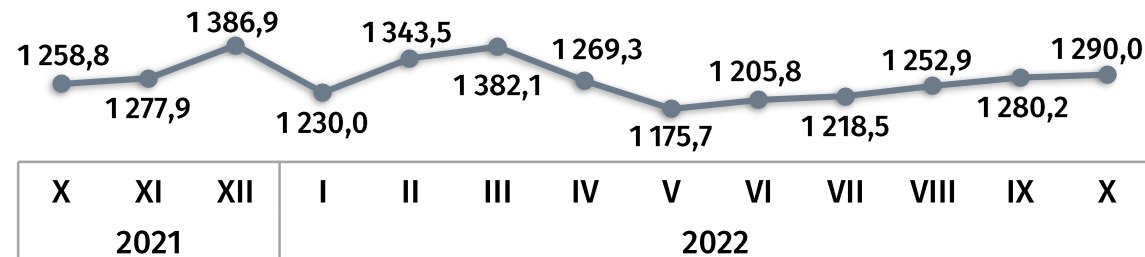
728,3 млн руб.	+3,6% м/м	+0,5% г/г
304,9 млн руб.	+5,4% м/м	+21,7% г/г
165,0 млн руб.	+9,4% м/м	+128,5% г/г

Средняя сумма одной операции руб.

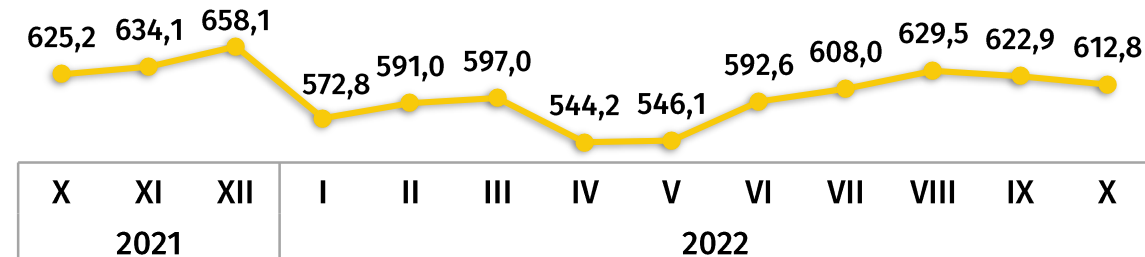
по безналичной оплате товаров и услуг



по снятию наличных денежных средств



по денежному переводу с карты на карту



Территориальная структура операций в октябре 2022 года (включая районы)

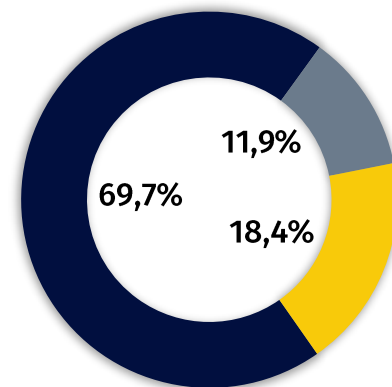
Тирасполь	1 777,6 тыс. ед.	55,8% ¹	+6,6% м/м	+22,3% г/г
	669,6 млн руб.	55,9%	+5,5% м/м	+22,7% г/г
Бендеры	468,2 тыс. ед.	14,7%	+5,8% м/м	+22,0% г/г
	169,2 млн руб.	14,1%	+5,8% м/м	+16,8% г/г
Слободзея	215,1 тыс. ед.	6,8%	+2,9% м/м	+19,2% г/г
	76,3 млн руб.	6,4%	-0,3% м/м	-1,3% г/г
Днестровск	103,6 тыс. ед.	3,3%	+2,2% м/м	+7,1% г/г
	24,6 млн руб.	2,1%	+4,3% м/м	-2,7% г/г
Григориополь	99,4 тыс. ед.	3,1%	+2,3% м/м	+10,7% г/г
	42,0 млн руб.	3,5%	+1,1% м/м	-0,9% г/г
Дубоссары	120,5 тыс. ед.	3,8%	+3,5% м/м	+10,7% г/г
	55,2 млн руб.	4,6%	+2,8% м/м	+9,5% г/г
Рыбница	339,1 тыс. ед.	10,6%	+5,2% м/м	+14,1% г/г
	132,0 млн руб.	11,0%	+5,6% м/м	+3,0% г/г
Каменка	61,2 тыс. ед.	1,9%	+5,6% м/м	+11,5% г/г
	29,2 млн руб.	2,4%	+2,2% м/м	-11,2% г/г

¹ доля в общем количестве и сумме операций, проводимых при помощи платёжных карт

² E-commerce – информационное решение, предоставляющее возможность через сеть Интернет оплатить товары (работы, услуги) с использованием реквизитов платёжных карт (включая использование QR-кода), а также перевести денежные средства со счёта одной платёжной карты на счёт другой платёжной карты

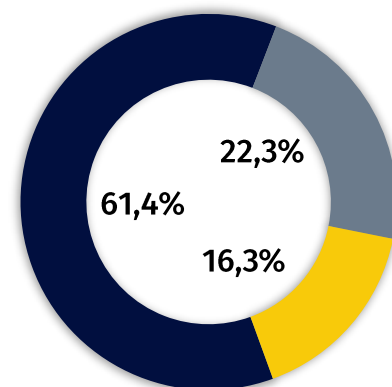
Операции с платёжными картами в октябре 2022 года (по виду устройств)

Количество	3 184,6 тыс. ед.	+5,6% м/м	+19,5% г/г
------------	-------------------------	------------------	-------------------



■ POS-терминалы ■ Банкоматы и платёжные терминалы
■ Электронная торговая платформа (E-commerce)²

Сумма	1 198,2 млн руб.	+4,8% м/м	+14,4% г/г
-------	-------------------------	------------------	-------------------



2 219,1 тыс. ед.	+5,2% м/м	+15,3% г/г
379,4 тыс. ед.	+0,9% м/м	-5,1% г/г
586,1 тыс. ед.	+10,6% м/м	+71,7% г/г

736,3 млн руб.	+5,5% м/м	+6,8% г/г
266,7 млн руб.	-0,0% м/м	+0,4% г/г
195,2 млн руб.	+9,2% м/м	+111,6% г/г

Структура безналичных операций по оплате товаров и услуг в пунктах размещения платёжного оборудования в октябре 2022 года, %

в октябре 2022 года, %

по количеству операций



по сумме операций



- Организации торговли и оказания услуг¹
- Аптеки и медучреждения
- Организации общественного питания
- АЗС
- Кредитные и страховые организации
- Прочие

Средний чек одной покупки в торгово-сервисных организациях¹

123,5 руб.

в октябре 2022 года

-0,6% м/м

+3,8% г/г

¹ организации, реализующие потребительские товары и оказывающие услуги населению, кроме топлива, фармацевтических товаров, услуг общественного питания и здравоохранения, финансовых организаций и госучреждений

Адрес: MD-3300, Тирасполь, ул. 25 Октября, 71
<https://www.cbpmr.net/>
© Приднестровский республиканский банк, 2022