



Банк  
Приднестровья

# ФУНКЦИОНИРОВАНИЕ ПЛАТЁЖНОЙ СИСТЕМЫ

ФЕВРАЛЬ 2025 ГОДА

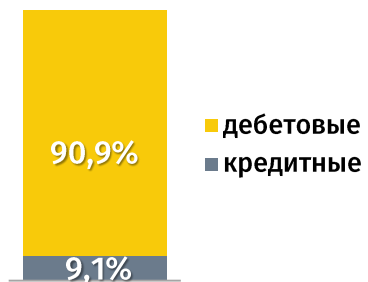
## Локальные банковские карты в обращении

на 1 марта 2025 года

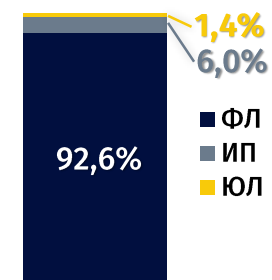
**301 162** ед. **+0,4% м/м** **+7,1% г/г** **+0,01% к н.г.**<sup>1</sup>



<b>264 208</b> ед.	<b>-0,01%</b> м/м	<b>+5,0%</b> г/г	<b>-0,4%</b> к н.г.
<b>36 954</b> ед.	<b>+3,3%</b> м/м	<b>+24,9%</b> г/г	<b>+3,4%</b> к н.г.



<b>273 770</b> ед.	<b>+0,4%</b> м/м	<b>+8,8%</b> г/г	<b>+0,4%</b> к н.г.
<b>27 392</b> ед.	<b>+0,1%</b> м/м	<b>-7,6%</b> г/г	<b>-4,0%</b> к н.г.

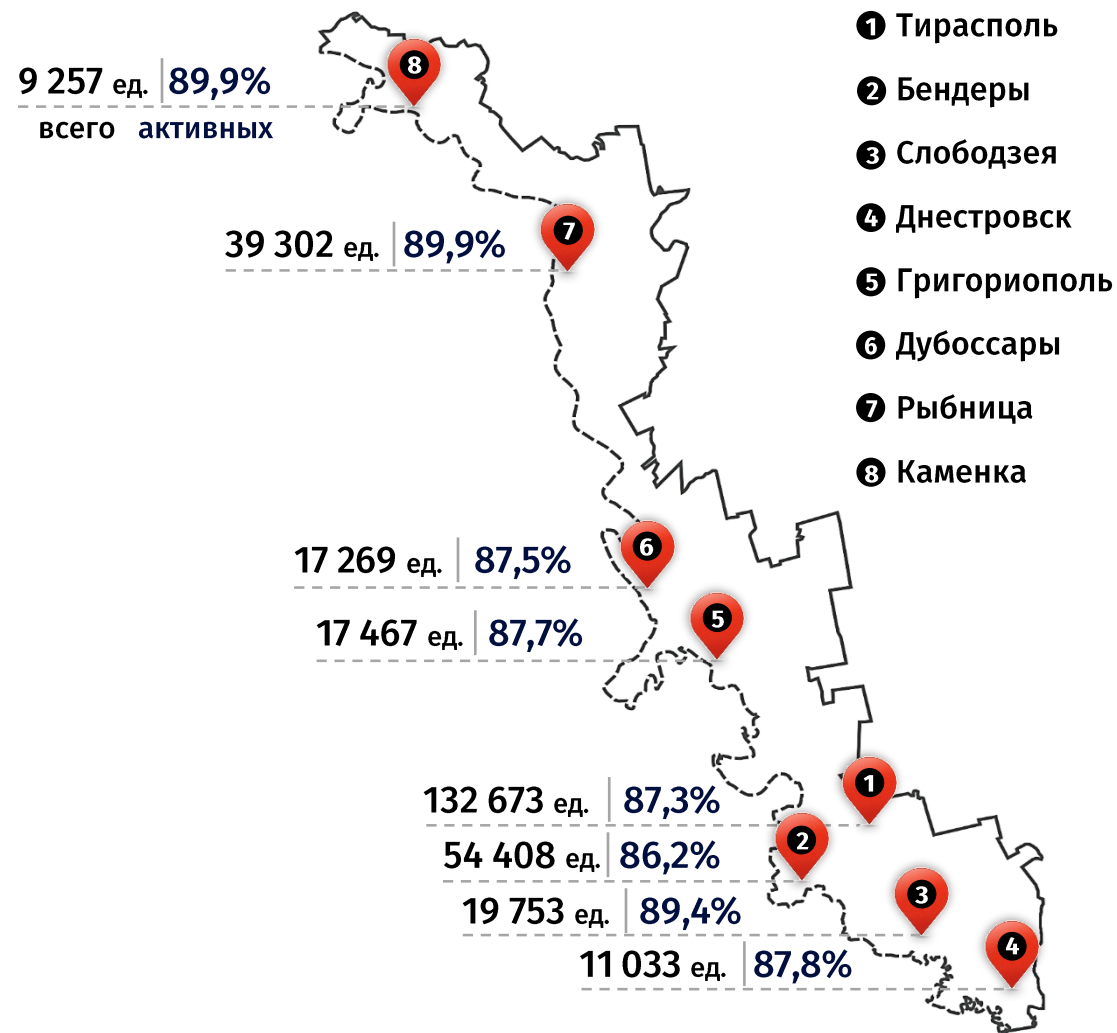


<b>278 811</b> ед.	<b>+0,4%</b> м/м	<b>+6,5%</b> г/г	<b>-0,1%</b> к н.г.
<b>18 115</b> ед.	<b>+1,3%</b> м/м	<b>+16,6%</b> г/г	<b>+1,5%</b> к н.г.
<b>4 236</b> ед.	<b>-2,2%</b> м/м	<b>+6,2%</b> г/г	<b>-1,6%</b> к н.г.

<sup>1</sup> к началу текущего года (01.01.2025)

<sup>2</sup> карты, по которым в течение 6 месяцев, предшествующих окончанию отчётного периода, осуществлялась хотя бы одна операция

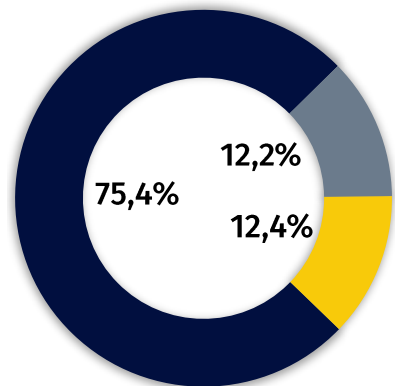
## Территориальная структура банковских карт<sup>3</sup>



<sup>3</sup> включая районы

## Операции с платёжными картами по ПМР в феврале 2025 года (по виду операций)

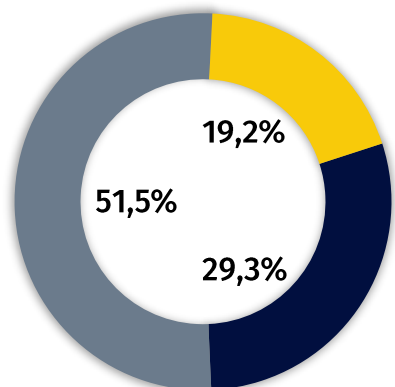
Количество	<b>3 873,1</b> тыс. ед.	<b>+16,1%</b> м/м	<b>+6,6%</b> г/г
------------	-------------------------	-------------------	------------------



- Безналичные платежи
- Снятие наличных денежных средств
- Переводы денежных средств с карты на карту

<b>2 918,4</b> тыс. ед.	<b>+15,0%</b> м/м	<b>+6,8%</b> г/г
<b>474,4</b> тыс. ед.	<b>+20,1%</b> м/м	<b>-8,6%</b> г/г
<b>480,4</b> тыс. ед.	<b>+19,5%</b> м/м	<b>+25,6%</b> г/г

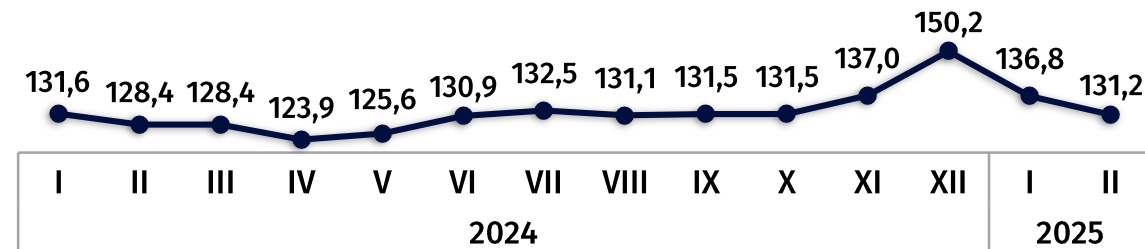
Сумма	<b>1 306,0</b> млн руб.	<b>+13,4%</b> м/м	<b>+5,6%</b> г/г
-------	-------------------------	-------------------	------------------



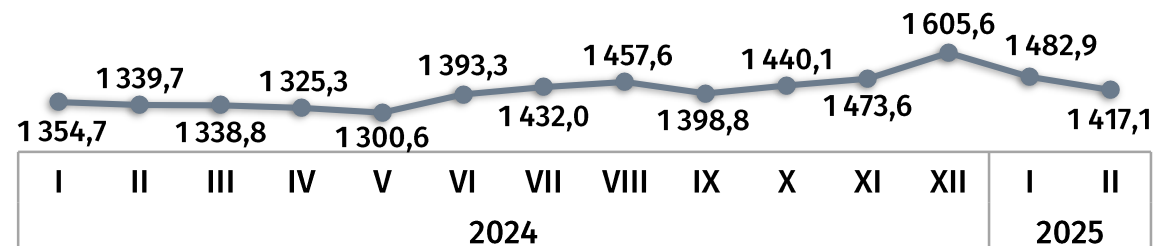
<b>672,2</b> млн руб.	<b>+14,7%</b> м/м	<b>-3,3%</b> г/г
<b>383,0</b> млн руб.	<b>+10,3%</b> м/м	<b>+9,2%</b> г/г
<b>250,7</b> млн руб.	<b>+14,7%</b> м/м	<b>+31,4%</b> г/г

## Средняя сумма одной операции руб.

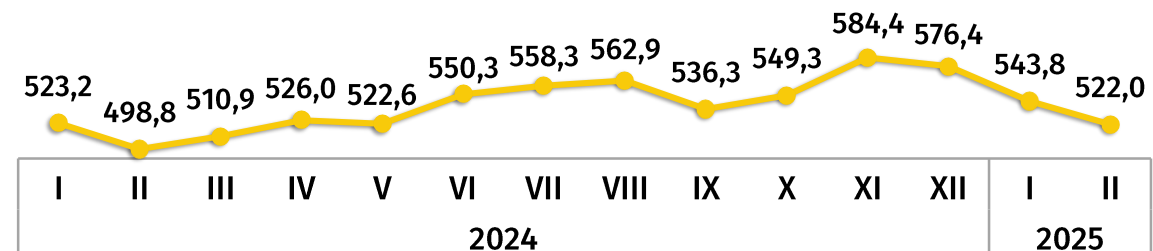
по безналичной оплате товаров и услуг



по снятию наличных денежных средств



по денежному переводу с карты на карту



## Территориальная структура операций в феврале 2025 года (включая районы)

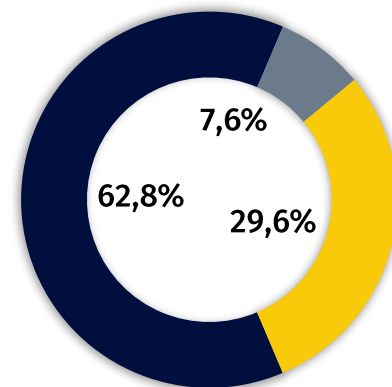
Тирасполь	2 269,8 тыс. ед.	58,6% <sup>1</sup>	+15,5% м/м	+8,3% г/г
	769,9 млн руб.	59,0%	+12,1% м/м	+8,9% г/г
Бендеры	535,7 тыс. ед.	13,8%	+16,4% м/м	+4,7% г/г
	171,1 млн руб.	13,1%	+12,0% м/м	+5,7% г/г
Слободзея	261,0 тыс. ед.	6,7%	+20,0% м/м	+7,3% г/г
	77,7 млн руб.	6,0%	+28,6% м/м	-1,3% г/г
Днестровск	121,4 тыс. ед.	3,1%	+13,8% м/м	+5,3% г/г
	27,6 млн руб.	2,1%	+4,0% м/м	+2,6% г/г
Григориополь	119,6 тыс. ед.	3,1%	+12,5% м/м	+8,2% г/г
	47,5 млн руб.	3,6%	+23,0% м/м	+6,3% г/г
Дубоссары	138,9 тыс. ед.	3,6%	+13,8% м/м	+3,7% г/г
	58,0 млн руб.	4,4%	+19,2% м/м	+3,6% г/г
Рыбница	354,4 тыс. ед.	9,2%	+21,4% м/м	-0,9% г/г
	123,4 млн руб.	9,4%	+11,7% м/м	-5,6% г/г
Каменка	72,2 тыс. ед.	1,9%	+10,2% м/м	+8,4% г/г
	30,7 млн руб.	2,4%	+12,4% м/м	-0,5% г/г

<sup>1</sup> доля в общем количестве и сумме операций, проводимых при помощи платёжных карт

<sup>2</sup> E-commerce – совокупность информационных решений в рамках электронной торговли, включающих QR-коды, интернет-магазины и различные онлайн-сервисы (в том числе в виде мобильных приложений), а также сервисы быстрого перевода денежных средств с использованием реквизитов платёжных карт

## Операции с платёжными картами по ПМР в феврале 2025 года (по виду устройств)

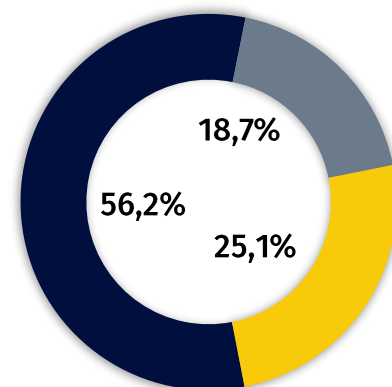
Количество	<b>3 873,1</b> тыс. ед.	<b>+16,1%</b> м/м	<b>+6,6%</b> г/г
------------	-------------------------	-------------------	------------------



■ POS-терминалы      ■ Банкоматы и платёжные терминалы  
■ Информационные решения e-commerce<sup>2</sup>

<b>2 432,3</b> тыс. ед.	<b>+16,5%</b> м/м	<b>+1,9%</b> г/г
<b>295,0</b> тыс. ед.	<b>+21,3%</b> м/м	<b>-13,3%</b> г/г
<b>1 145,8</b> тыс. ед.	<b>+14,0%</b> м/м	<b>+26,4%</b> г/г

Сумма	<b>1 306,0</b> млн руб.	<b>+13,4%</b> м/м	<b>+5,6%</b> г/г
-------	-------------------------	-------------------	------------------



<b>734,3</b> млн руб.	<b>+12,1%</b> м/м	<b>-0,5%</b> г/г
<b>243,8</b> млн руб.	<b>+16,6%</b> м/м	<b>-2,9%</b> г/г
<b>327,9</b> млн руб.	<b>+13,8%</b> м/м	<b>+32,5%</b> г/г

## Структура безналичных операций по оплате товаров и услуг в пунктах размещения платёжного оборудования в феврале 2025 года, %

по количеству операций



по сумме операций



- Организации торговли и оказания услуг<sup>1</sup>
- Аптеки и медучреждения
- Организации общественного питания
- АЗС
- Кредитные и страховые организации
- Прочие

Средний чек одной покупки в торгово-сервисных организациях<sup>1</sup>

125,4 руб.

в феврале 2025 года

-3,3% м/м

+2,4% г/г

<sup>1</sup> торгово-сервисные организации, кроме организаций, реализующих топливо, фармацевтические товары, предоставляющих услуги общественного питания и здравоохранения, а также финансовых организаций и госучреждений

Адрес: MD-3300, Тирасполь, ул. 25 Октября (ул. Покровская), 71  
<https://www.cbpmr.net/>  
© Приднестровский республиканский банк, 2025