



Банк  
Приднестровья

# ОБ ОСНОВНЫХ РЕЗУЛЬТАТАХ ПРОИЗВОДСТВЕННОЙ И ВНЕШНЕЭКОНОМИЧЕСКОЙ ДЕЯТЕЛЬНОСТИ ХОЗЯЙСТВУЮЩИХ СУБЪЕКТОВ РЕСПУБЛИКИ

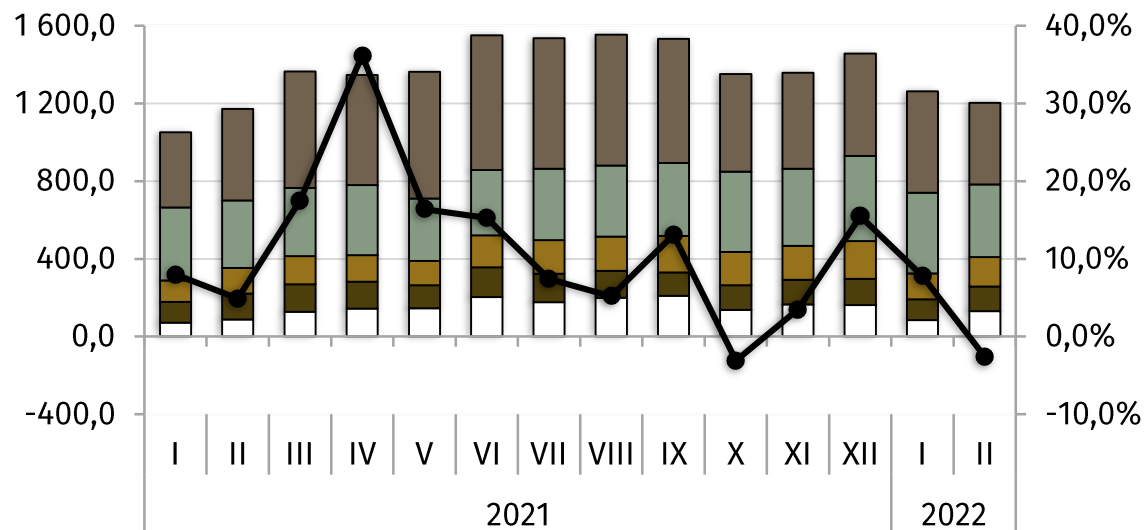
ФЕВРАЛЬ 2022 ГОДА

## Промышленность ПМР<sup>1</sup> февраль 2022 года

1 204,2 млн руб.

-1,1% м/м

-2,6% г/г



чёрная металлургия  
 пищевая промышленность  
 прочие отрасли  
 электроэнергетика  
 лёгкая промышленность  
 ● темп прироста (правая ось), % г/г

## январь-февраль 2022 года

2 467,6 млн руб.

+2,4% г/г

### в разрезе отраслей

чёрная металлургия

943,6 млн руб.

-6,3% г/г

электроэнергетика

788,5 млн руб.

+2,4% г/г

пищевая промышленность

286,1 млн руб.

+14,5% г/г

лёгкая промышленность

234,2 млн руб.

-2,1% г/г

прочие отрасли

215,2 млн руб.

+28,7 г/г

<sup>1</sup> по данным МЭР ПМР, темпы роста приведены в сопоставимых ценах

# Внешняя торговля ПМР<sup>1</sup>

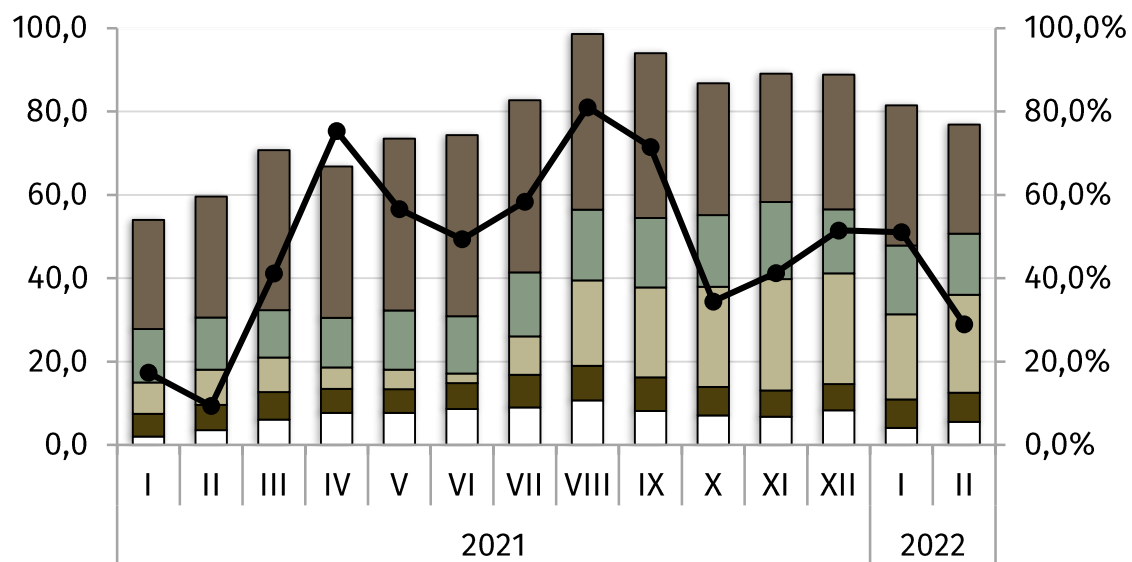
## февраль 2022 года

экспорт (млн долл.)

76,8 млн долл.

-5,7% м/м

+28,9% г/г



- металлы и изделия из них
- топливно-энергетические товары
- продовольственные товары и сырьё
- продукция лёгкой промышленности
- прочие
- темп прироста (правая ось), % г/г

январь-февраль 2022 года

158,3 млн руб.

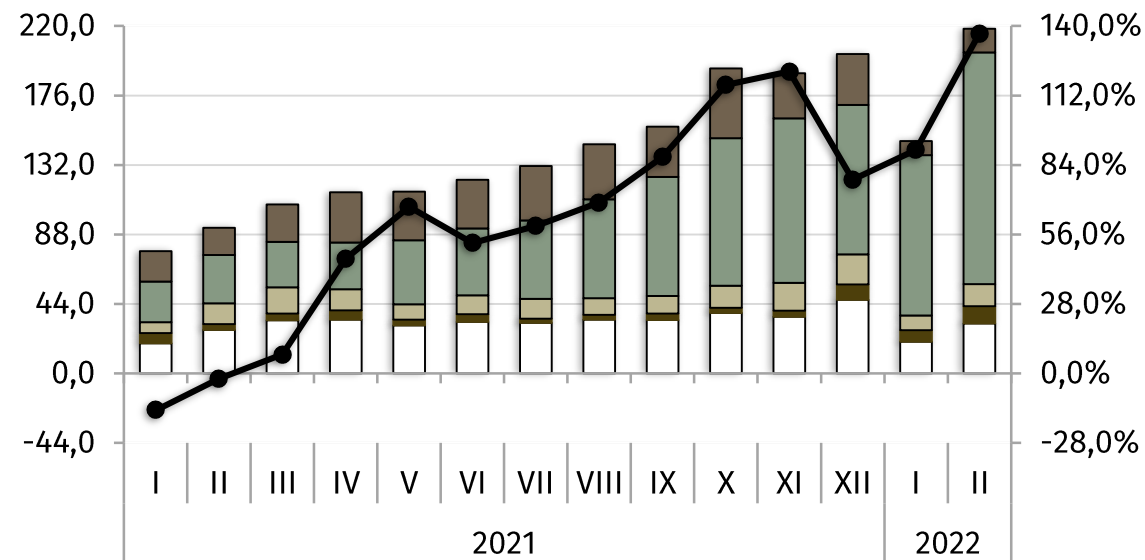
+39,4% г/г

импорт (млн долл.)

218,2 млн долл.

+48,3% м/м

+137,0% г/г



- металлы и изделия из них
- топливно-энергетические товары
- продовольственные товары и сырьё
- продукция лёгкой промышленности
- прочие
- темп прироста (правая ось), % г/г

январь-февраль 2022 года

365,3 млн руб.

+115,5% г/г

<sup>1</sup> по данным ГТК ПМР

Адрес: MD-3300, Тирасполь, ул. 25 Октября, 71  
Официальный сайт Банка Приднестровья: <https://www.cbpmr.net/>  
© Приднестровский республиканский банк, 2022