



Банк
Приднестровья

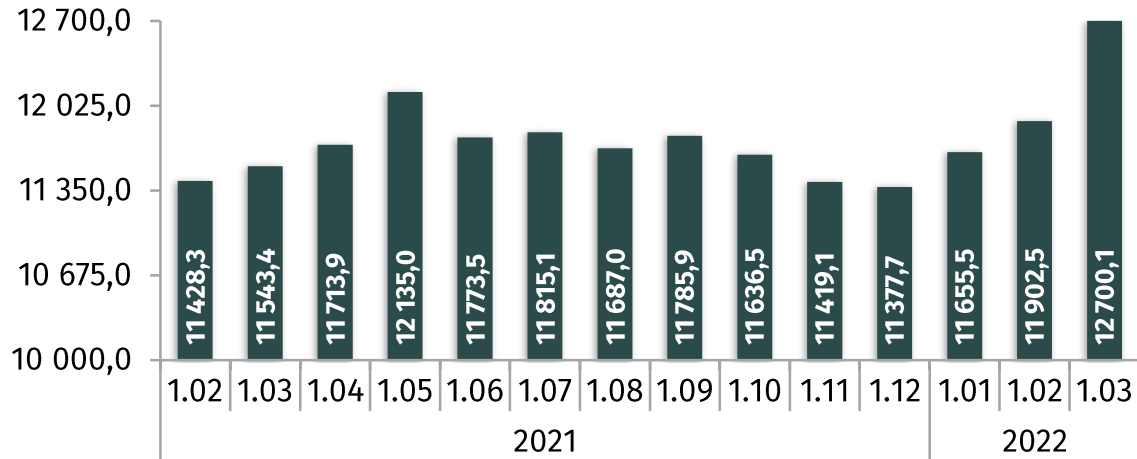
ОБЗОР БАНКОВСКОГО СЕКТОРА

ФЕВРАЛЬ 2022 ГОДА

Собственные и привлечённые средства коммерческих банков

на 1 марта 2022 года

совокупная валюта баланса (млн руб.)



12 700,1 млн руб.

+797,6 млн руб.

+6,7%

м/м

+1 156,7 млн руб.

+10,0%

г/г

балансовая стоимость собственного капитала

2 179,1 млн руб.

+0,4% м/м

+3,3% г/г

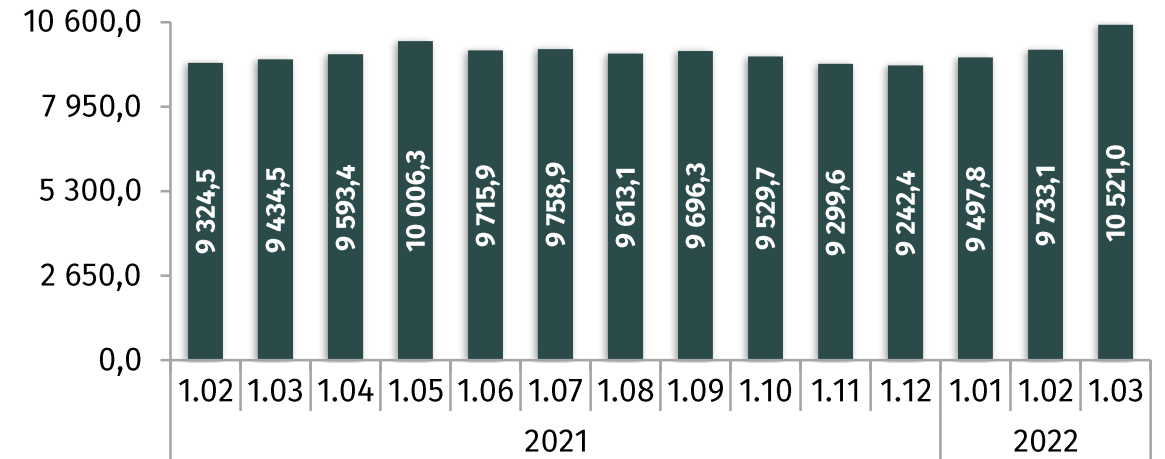
акционерный капитал

1 853,8 млн руб.

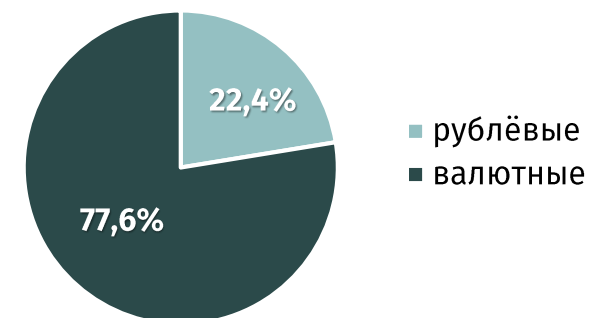
0,0% м/м

0,0% г/г

совокупные обязательства (млн руб.)



валютная структура обязательств (%)



Активные операции

на 1 марта 2022 года

совокупная задолженность по кредитам¹

4 761,1 млн руб.	-94,9 млн руб.	м/м	-20,9 млн руб.	г/г
	-2,0%		-0,4%	

из них:

субъектов реального сектора

2 854,1 млн руб.	-128,2 млн руб.	м/м	-42,8 млн руб.	г/г
	-4,3%		-1,5%	

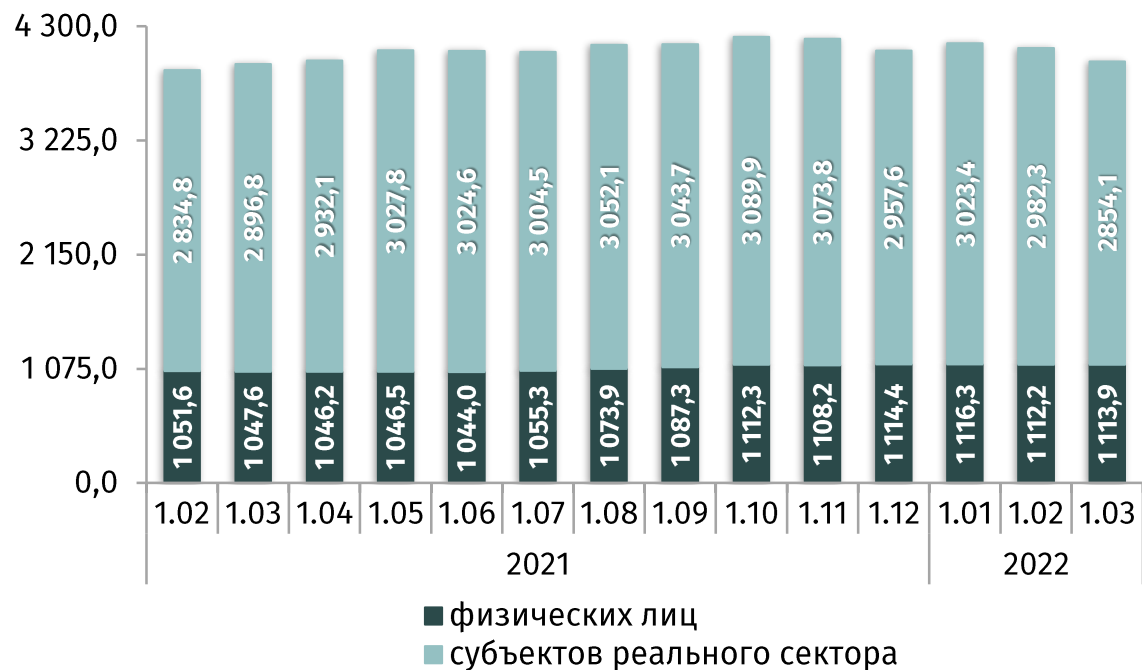
физических лиц

1 113,9 млн руб.	+1,7 млн руб.	м/м	+66,3 млн руб.	г/г
	+0,1%		+6,3%	

кредитных организаций

201,9 млн руб.	+31,8 млн руб.	м/м	-1,8 млн руб.	г/г
	+18,7%		-0,9%	

задолженность по кредитам¹ нефинансового сектора (млн руб.)



¹ и приравненным к ним средствам, без учёта активов, предоставленных с отсрочкой платежа (поставки финансовых активов)

Экономические нормативы

на 1 марта 2022 года

достаточность капитала действующих коммерческих банков

59,4%

-18,8 п.п. м/м

min 8,0%

мгновенная ликвидность

88,3%

-8,3 п.п. м/м

min 20,0%

текущая ликвидность

85,3%

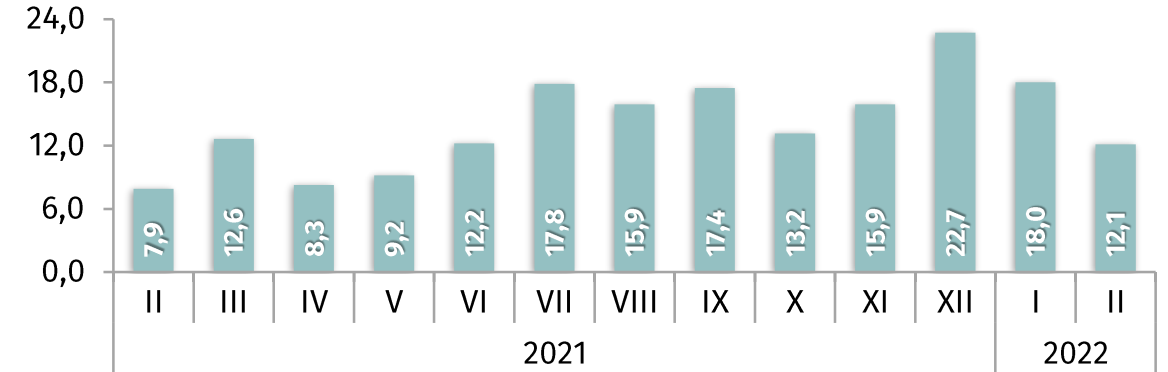
-3,6 п.п. м/м

min 50,0%

Финансовые показатели

февраль 2022 года

финансовый результат (млн руб.)



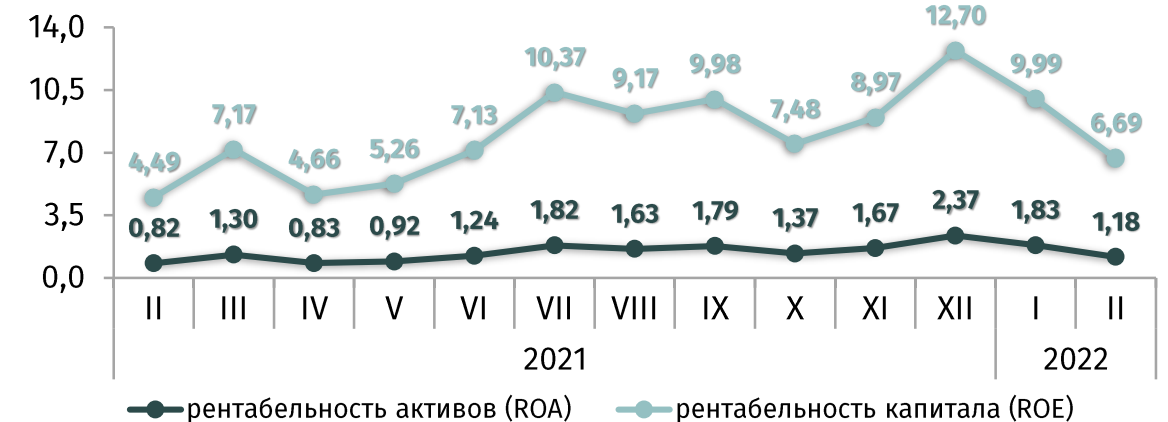
12,1 млн руб.

прибыль

-32,8% м/м

+53,2% г/г

показатели финансовой эффективности (%)



Адрес: MD-3300, Тирасполь, ул. 25 Октября, 71
Официальный сайт Банка Приднестровья: <https://www.cbpmr.net>
© Приднестровский республиканский банк, 2022