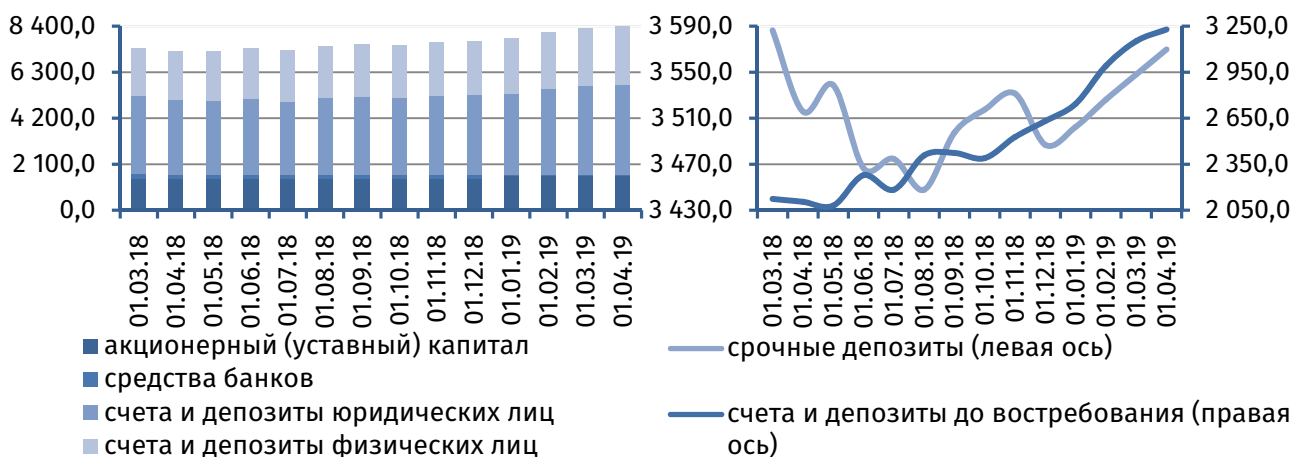


## Банковская система<sup>1</sup> в марте 2019 года

Валюта баланса-нетто банковской системы за март 2019 года расширилась на 228,8 млн руб., или на 2,5%, и на 1 апреля 2019 года составила 9 390,6 млн руб.

Балансовая стоимость акционерного капитала коммерческих банков осталась на уровне начала отчётного месяца – 1 564,8 млн руб. (рис. 1).



**Рис. 1. Динамика основных видов пассивов, млн руб.**

**Рис. 2. Динамика депозитной базы, млн руб.**

Совокупная величина клиентской базы<sup>2</sup> возросла на 98,1 млн руб. (+1,5%), составив 6 798,2 млн руб. В её структуре онкольные обязательства увеличились на 76,4 млн руб. (+2,4%), до 3 228,5 млн руб., срочная депозитная база – на 21,7 млн руб. (+0,6%), до 3 569,7 млн руб. (рис. 2).

Ключевым фактором повышательной динамики клиентской базы выступил приток средств юридических лиц: за март их сумма увеличилась на 85,0 млн руб. (+2,1%), до 4 139,5 млн руб., преимущественно вследствие роста остатков на текущих счетах (+77,4 млн руб., до 2 488,8 млн руб.).

Объём привлечённых средств населения расширился на 13,1 млн руб. (+0,5%), до 2 658,7 млн руб. Приток наблюдался исключительно на срочные вклады граждан (+14,1 млн руб., до 1 919,0 млн руб.), тогда как остатки средств на депозитах до востребования, напротив, сократились (-1,0 млн руб., до 739,7 млн руб.).

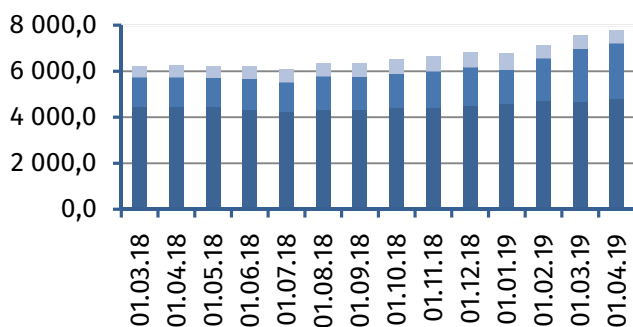
В активной части баланса банковской системы зафиксирован рост суммы денежных средств, размещённых на корреспондентских счетах коммерческих банков, на 90,2 млн руб. (+4,0%), до 2 359,2 млн руб. В то же время остатки наличных денег в кассах банков сократились на 17,7 млн руб. (-3,1%), до 552,3 млн руб. (рис. 3).

Уровень мгновенной ликвидности действующих коммерческих банков на 1 апреля 2019 года составил 65,2% (при допустимом минимуме 20%), текущей ликвидности – 78,1% (50% соответственно).

Продолжился рост объёма кредитных вложений коммерческих банков в реальный сектор экономики: по итогам марта 2019 года он увеличился на 68,8 млн руб. (+2,5%), до 2 799,9 млн руб., преимущественно в результате наращивания среднесрочной задолженности торгово-посреднических организаций (рис. 4). Как и в предыдущем месяце, положительной динамикой характеризовался и розничный сегмент кредитного рынка (+17,6 млн руб., или +1,9%, до 954,1 млн руб.).

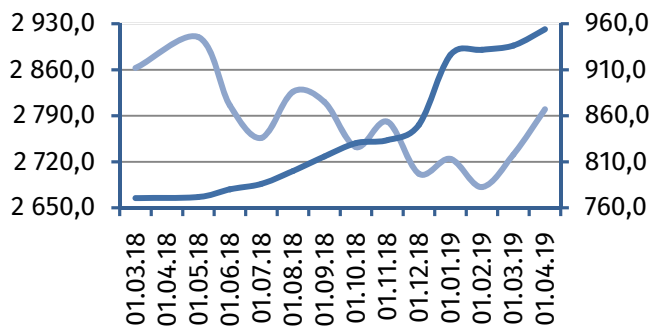
<sup>1</sup> действующие коммерческие банки

<sup>2</sup> совокупный объём средств клиентов (юридических и физических лиц) на срочных депозитах и депозитах до востребования



- совокупная задолженность по кредитам<sup>3</sup>
- средства на корсчетах
- вложения в ценные бумаги
- денежные средства

**Рис. 3. Динамика основных видов активов, млн руб.**



- задолженность хозяйствующих субъектов (левая ось)
- задолженность физических лиц (правая ось)

**Рис. 4. Динамика задолженности по кредитам,<sup>3</sup> млн руб.**

<sup>3</sup> и приравненным к ним средствам