

Длительные январские праздничные и выходные дни сказались на показателях деловой активности экономических субъектов республики. По результатам проведённого Приднестровским республиканским банком анкетирования, в январе 2021 года индикаторы экономической конъюнктуры без учёта корректировки на сезонный и календарный фактор показали нисходящий тренд. Так, индекс промышленного оптимизма¹ уменьшился до -18,6% (-14,0% в предыдущем месяце, рис. 1).

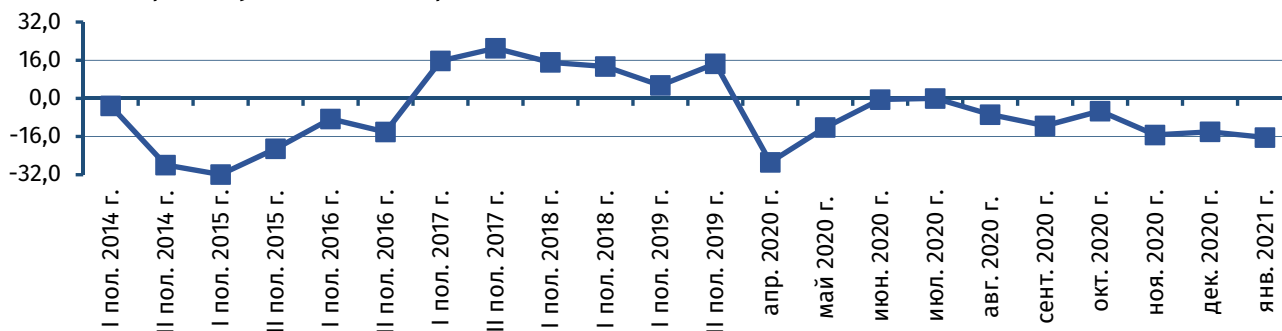


Рис. 1. Динамика индекса промышленного оптимизма, %

Индекс деловой активности в производственном секторе² впервые за период наблюдений опустился ниже 40%-ной отметки, – 39,1% (табл. 1). Основное влияние на уменьшение сводного показателя оказало сокращение производственных параметров ²/₃ предприятий в основном ввиду работы не полный календарный месяц. Уровень занятости, количество новых заказов, а также сроки поставок сырья и материалов, как и по итогам предыдущих опросов, в большинстве организаций не изменились – 66,7%, 62,7% и 92,2% ответов соответственно.

Таблица 1

Индекс деловой активности в производственном секторе³ в январе 2021 года, п.

ПМР ⁴	Россия	США	Китай	Еврозона	Глобальный
39,1	50,9	59,2	51,5	54,8	53,5

На 66,7% предприятий, принявших участие в мониторинге, отмечалось сокращение совокупного объёма выпуска, что значительно выше уровня, зафиксированного в декабре (39,6%). Доля респондентов, указавших на увеличение выпуска, сократилась до минимального значения – 7,8%, в то время как месяцем ранее четверть руководителей регистрировали положительные изменения. В результате подиндекс, характеризующий динамику объёма производства, составил 28,1%⁵ против 42,7% месяцем ранее.

Для большинства предприятий падение объёмов производства стало следствием уменьшения спроса, отмеченного более чем половиной респондентов (треть по итогам

¹ индекс представляет собой среднее арифметическое значение балансов (разностей) ответов четырёх вопросов анкеты (фактическое изменение спроса, оценка достаточности спроса, оценка запасов готовой продукции и прогноз изменения выпуска). Регламент ПРБ № 108-Р «О порядке расчёта индексов экономической конъюнктуры» от 30.06.2020, с изменениями (Вестник ПРБ № 6'2020).

² индекс представляет собой средневзвешенное значение следующих пяти индексов: количество новых заказов, объём выпуска, уровень занятости, сроки поставки сырья и материалов и объём запасов сырья и материалов. Регламент ПРБ от 30.06.2020 №108-Р.

³ Россия, США, Китай, Еврозона, Глобальный – Manufacturing PMI, по данным IHS Markit

⁴ без учёта корректировки на сезонный и календарный фактор

⁵ расчёт показателя осуществляется диффузионным методом

декабрьского опроса). Доля руководителей, которые фиксировали его увеличение, составила лишь 5,9% (16,7% месяцем ранее). На этом фоне уровень спроса на 64,7% (+18,9 п.п.) предприятий находился ниже нормы.

Объём складских запасов готовой продукции во многих организациях по-прежнему оставался неизменным (58,8% против 54,2% в декабре) и большинством руководителей (78,4% против 77,1% в декабре) оценивался как нормальный. В то же время треть респондентов фиксировали сокращение показателя.

На 41,2% предприятий (18,8% в декабре 2020 года) уменьшились объёмы закупок, в результате 43,4% (20,8% месяцем ранее) руководителей указали на сокращение запасов сырья и материалов.

Более 45% участников опроса отметили увеличение себестоимости выпускаемой продукции, на этом фоне четверть организаций повысили отпускные цены. В то же время на большинстве предприятий (68,6%) их уровень оставался неизменным.

Опираясь на прогнозные оценки, сделанные по итогам декабрьского опроса, очевидно, что для большинства предприятий падение уровня спроса и объёма производства в январе 2021 было ожидаемым и определялось влиянием календарного фактора.

Деловые ожидания приднестровских экономических агентов в отношении дальнейшей динамики спроса и объёма выпуска заметно улучшились. На фоне возврата к обычному режиму работы, 19,6% руководителей (+11,3 п.п.) ожидают рост выпуска в феврале 2021 года, увеличение спроса прогнозируют 15,7% (+11,5 п.п.). Доли участников, ожидающих снижения данных параметров, уменьшились до 13,7% против 58,3% и 47,9% соответственно (рис. 2, 3).

Большинство руководителей организаций (84,3%) не планируют кадровых изменений в феврале 2021 года.

В сфере услуг наблюдались аналогичные тенденции, где основным фактором также выступал спрос. На фоне снижения объёма оказанных услуг, которое отметили порядка 60% организаций, индекс деловой активности в данной сфере⁶ сложился на отметке 34,5%. В результате композитный индекс, рассчитываемый на основании взвешенных оценок респондентов относительно только одного показателя – объёма выпуска в производственном секторе и в сфере услуг, составил 28,2%⁷.

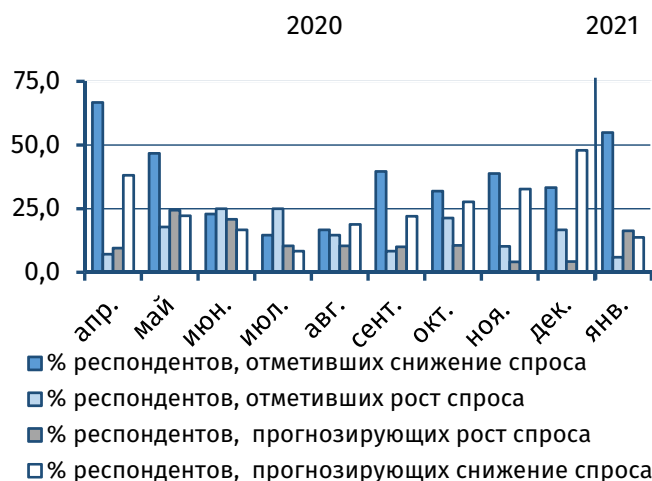


Рис. 2. Оценка текущего и прогнозного уровня спроса, % от общего числа респондентов

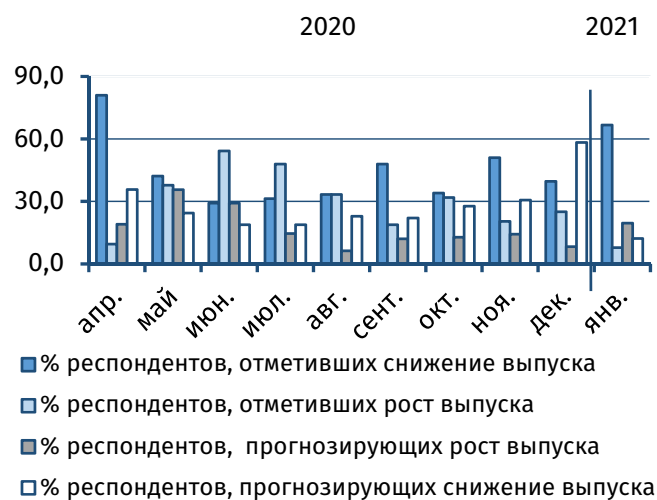


Рис. 3. Оценка текущего и прогнозного объёма выпуска, % от общего числа респондентов

⁶ индекс рассчитывается на основании оценок респондентов относительно изменения объёма оказанных услуг. Регламент ПРБ № 108-Р «О порядке расчёта индексов экономической конъюнктуры» от 30.06.2020, с изменениями (Вестник ПРБ № 6'2020)

⁷ в качестве весов используется доля добавленной стоимости промышленного производства и сферы рыночных услуг (без учёта торговли) в их совокупном объёме, на основании последних официально опубликованных статистических данных. Регламент ПРБ № 108-Р