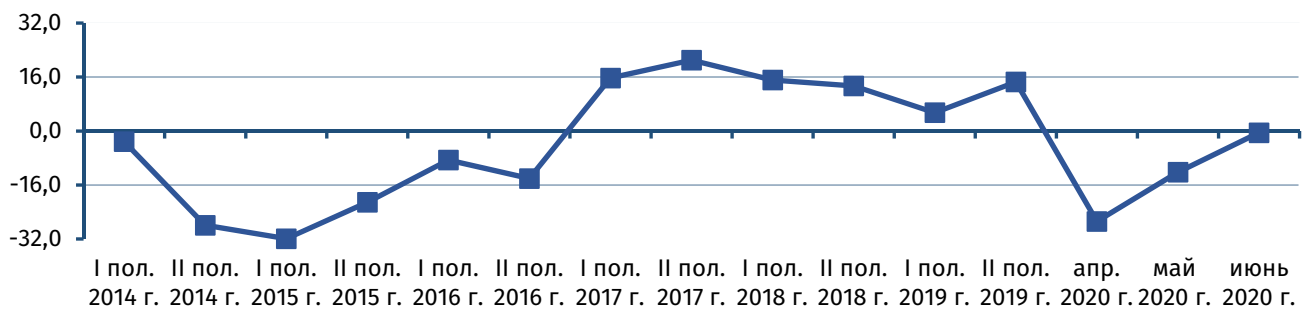


В июне деловая активность в экономике республики продолжила восстановительный рост. Согласно результатам анкетирования крупных промышленных предприятий, индекс промышленного оптимизма<sup>1</sup>, рассчитываемый Приднестровским республиканским банком на протяжении семи лет, в июне текущего года вплотную приблизился к стабилизационной отметке, составив -0,5%. На фоне начала снятия ограничений, направленных на распространение коронавирусной инфекции, его уровень был значительно выше показателей двух предыдущих опросов (-12,2% в мае, -26,8% в апреле, рис. 1). Основную роль в этом сыграло изменение динамики спроса: баланс оценок сложился в положительной плоскости, отразив увеличение доли ответов, свидетельствующих о его росте при сокращении доли негативных оценок.



**Рис. 1. Динамика индекса промышленного оптимизма, %**

Подобную динамику подтверждает и другой опережающий индикатор – индекс деловой активности в производственном секторе республики<sup>2</sup> (ИДА<sub>п</sub>), рассчитываемый Приднестровским республиканским банком начиная с мая текущего года. ИДА<sub>п</sub> является аналогом индекса Manufacturing PMI (Purchasing Managers' Indices), рассчитываемого IHS Markit для более чем 40 стран. По итогам июня рост уровня данного показателя наблюдался в большинстве стран, в результате индекс глобальной производственной активности увеличился на 5,4 п.п., до 47,8 пунктов. По расчётам Приднестровского республиканского банка, индекс деловой активности в производственном секторе ПМР составил 51,5 пунктов (против 41,2 пункта месяцем ранее), что выше стабилизационной отметки (50 пунктов) и сигнализирует о некотором улучшении ситуации в индустрии (табл. 1).

**Таблица 1**

**Индекс производственной активности<sup>3</sup> в мае-июне 2020 года, п.**

	ПМР	Россия	США	Китай	Еврозона	Глобальный
май	41,2	36,2	39,8	50,7	39,4	42,4
июнь	51,5	49,4	49,8	51,2	47,4	47,8

По результатам проведённого анкетирования более половины респондентов (54,2%) указали на рост объёмов производства в июне по отношению к предыдущему месяцу (37,8% по итогам майского опроса), причём у некоторых темпы роста достигали двух и более раз. При этом ранее увеличение выпуска в июне прогнозировали 35,6% руководителей

<sup>1</sup> индекс представляет собой среднее арифметическое значение балансов (разностей) ответов четырёх вопросов анкеты (фактическое изменение спроса, оценка достаточности спроса, оценка запасов готовой продукции и прогноз изменения выпуска). Регламент ПРБ № 108-Р от 30.06.2020 (Вестник ПРБ № 3'2020).

<sup>2</sup> индекс представляет собой средневзвешенное значение следующих пяти индексов: количество новых заказов, объём выпуска, уровень занятости, сроки поставки сырья и материалов и объём запасов сырья и материалов. Регламент ПРБ № 108-Р от 30.06.2020 (Вестник ПРБ № 3'2020).

<sup>3</sup> Россия, США, Китай, Еврозона, Глобальный – Manufacturing PMI, по данным IHS Markit

предприятий. Совокупный объём выпуска на принявших участие в опросе предприятиях превысил параметры предыдущего месяца на 13,7%. В то же время необходимо отметить, что ввиду сохраняющегося слабого спроса на внешних рынках и сбоев в поставках сырья и комплектующих 29,2% участников по-прежнему фиксируют снижение производственных параметров. В отчётном периоде лишь одно из опрошенных предприятий не приступило к работе.

Объём транспортировки и потребления электроэнергии в июне был приближен к майским результатам, однако его уровень был ниже значений марта текущего года (порядка на 8%), когда практически все организации-потребители ещё работали в полную мощность.

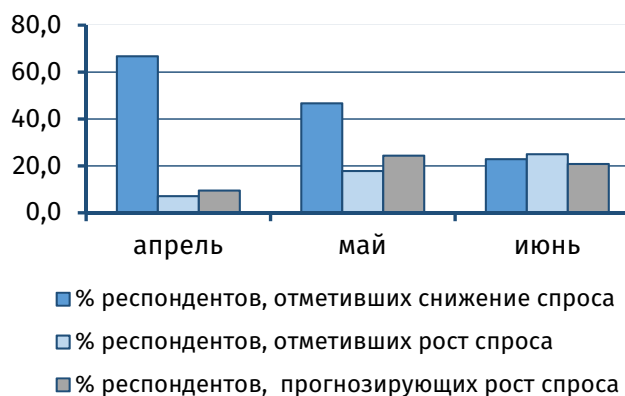
Драйвером производственной активности выступил спрос. Каждый четвёртый руководитель указал на увеличение спроса на производимую продукцию (17,8% по итогам мая). При этом заметно сократилась доля респондентов, отметивших уменьшение его уровня (с 46,7% до 22,9%). В то же время для половины организаций спрос за истекший месяц не изменился (месяцем ранее – для 35,6%).

Несмотря на повышение себестоимости готовой продукции, отмеченное третью респондентов, подавляющее большинство предприятий (85,4%) сохранило отпускные цены на прежнем уровне.

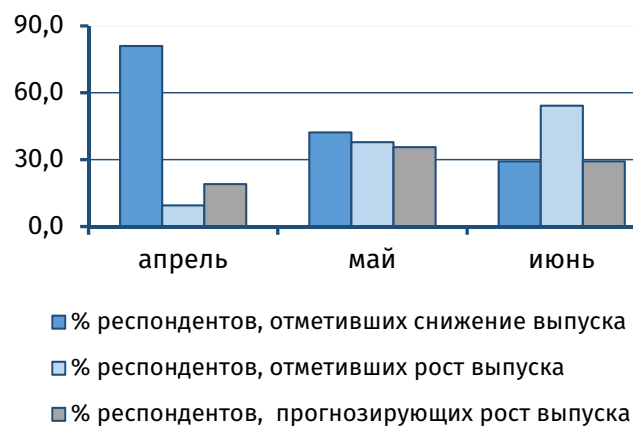
Ввиду поступательного ослабления режима самоизоляции на трети предприятий (по итогам мая – на 24,4%), принявших участие в опросе, увеличился уровень занятости.

На фоне достижения достаточно высоких темпов роста производственных результатов, в отчётном месяце прогнозные параметры на июль были несколько сдержаннее уровня предыдущего опроса (рис. 2, 3). Так, 29,2% опрошенных (35,6% месяцем ранее) прогнозируют дальнейший рост объёмов производства, 20,8% (24,4% соответственно) участников ожидают повышение спроса. В то же время заметно сократилась доля руководителей, прогнозирующих снижение данных параметров в июле с 24,4% до 18,8% и с 22,2% до 16,7% соответственно. Каждый второй респондент полагает, что объём производства и спрос в июле сохранятся на прежнем уровне, достигнутом в июне.

Результаты проведённого опроса свидетельствуют о поступательной стабилизации в экономике республики. В то же время в числе сдерживающих факторов остаются сохранение высокого уровня неопределённости относительно дальнейшего развития мировой экономики, модификация глобальных цепочек поставок и слабое восстановление внешнего спроса. В июне текущего года МВФ снова пересмотрел прогноз роста мирового ВВП в сторону ухудшения до -4,9% (с -3,0% в апреле).



**Рис. 2. Оценка текущего и прогнозного уровня спроса, % от общего числа респондентов**



**Рис. 3. Оценка текущего и прогнозного объёма выпуска, % от общего числа респондентов**

Что касается внутреннего спроса, данные банковской статистики свидетельствуют о постепенном восстановлении потребительской активности граждан. Так, если в апреле, в период острой фазы карантинных мероприятий, объём приобретённых гражданами товаров и услуг упал в сопоставимых ценах более чем на четверть по отношению к аналогичному значению 2019 года, то в мае, согласно оценке ПРБ, отставание сократилось до 21%, а в июне показатель практически сравнялся с уровнем прошлого года.