

## Динамика денежных переводов в/из ПМР в октябре 2020 года<sup>1</sup>

Вторая волна коронавирусной инфекции пока не оказала существенного влияния на объём средств, поступающих в Приднестровскую Молдавскую Республику по каналам быстрых денежных переводов. Денежные поступления через приднестровские банки в пользу физических лиц остались практически на отметке предыдущего месяца, составив 12,22 млн долл. (-0,04 млн долл., или -0,3%). По отношению к аналогичному периоду 2019 года личные трансферты возросли на 2,96 млн долл., или на 31,9%. Всего за январь-октябрь 2020 года приднестровским переводополучателям были адресованы средства в эквиваленте 103,48 млн долл. (+18,49 млн долл., или +21,8%).

Лидирующее положение среди пяти международных платёжных систем занимала российская система «Золотая Корона», посредством которой жители Приднестровья в отчётном периоде получили 4,58 млн в долларовом эквиваленте (рис. 1), или 37,5% от их совокупной величины (в том числе 59,3% суммы переводов из Российской Федерации). Через Western Union было переведено 3,56 млн долл. (29,2% всех поступлений), Contact – 1,85 млн долл. (15,2%), MoneyGram – 1,23 млн долл. (10,0%) и «Юнистрим» – 0,99 млн долл. (8,1%).

В географическом распределении входящих трансфертов сохранилось преобладание стран СНГ – 59,4% от их общего объёма, или 7,26 млн долл. На долю стран Европейского союза пришлось 21,8%, или 2,66 млн долл., удельное представление остальных государств оценивалось в 18,8%, или 2,30 млн долл. В сравнении с предыдущим месяцем денежные перечисления из стран ближнего зарубежья сократились на 3,2%, из стран Евросоюза и остальных стран мира расширились на 2,8% и на 5,9% соответственно. Наибольшее влияние на совокупный результат оказал рост транзакций из Израиля (на 0,21 млн долл., или на 25,2%) в совокупности со снижением их величины из США (на 0,13 млн долл., или на 20,2%), Российской Федерации (на 0,11 млн долл., или на 1,7%) и Украины (на 0,11 млн долл., или на 18,2%). По отношению к базисному периоду по всем направлениям отмечен рост денежных отправок: из стран СНГ – на 17,2%, из стран ЕС – на 74,3% и из прочих стран – на 49,3%. Наиболее значимое увеличение показали переводы из России (на 0,59 млн долл., или на 10,0%), Германии (на 0,40 млн долл., или в 2,4 раза), Израиля (на 0,40 млн долл., или на 61,3%), Украины (на 0,34 млн долл., или в 3,2 раза) и Италии (на 0,26 млн долл., или на 81,4%).

Структура распределения входящих денежных переводов по государствам происхождения традиционно отличалась высокой степенью концентрации – основной поток денежных средств регистрировался из ограниченного перечня стран-перевододателей. При этом, несмотря на значительное сокращение своего долевого представления, в данном списке по-прежнему лидирует Российская Федерация – 53,1% от общей суммы переводов, или 6,49 млн долл. (63,8%, или 5,90 млн долл., в соответствующем периоде 2019 года); также в него вошли Израиль – 8,6%, или 1,05 млн долл., Германия – 5,6%, или 0,68 млн долл., Италия – 4,7%, или 0,57 млн долл., США – 4,3%, или 0,53 млн долл., Украина – 4,1%, или 0,50 млн долл., Польша – 2,7%, или 0,34 млн долл., Чехия – 2,0%, или 0,25 млн долл., Великобритания – 1,9%, или 0,23 млн долл., и Турция – 1,7%, или 0,21 млн долл. В целом на долю десяти названных стран пришлось 88,8% совокупного объёма трансфертов, или 10,85 млн долл.

Общий список стран-перевододателей в октябре 2020 года включал 89 государств и в сравнении с аналогичным периодом 2019 года сократился на 14 партнёров (Макао, Индонезия, Сингапур и др.) и одновременно расширился на 15 новых (Малайзия, Афганистан, Перу и др.).

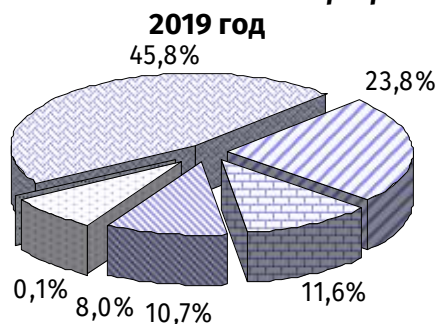
В валютной структуре поступивших из-за рубежа средств в октябре текущего года преобладали долларовые переводы – 52,0%, или 6,35 млн долл. Удельное представление российского рубля составило 25,0%, или 3,06 млн долл., евровалюты – 22,7%, или 2,78 млн долл., молдавского лея – 0,3%, или 31,90 тыс. долл. В сравнении с предыдущим месяцем доля долларových ремитенций расширилась на 0,3 п.п., евровых – на 0,5 п.п., переводы в рублях РФ сократились на 0,7 п.п., в молдавских лаях – остались на уровне сентября текущего года. По отношению к октябрю 2019 года удельный вес долларových и рублёвых перечислений

---

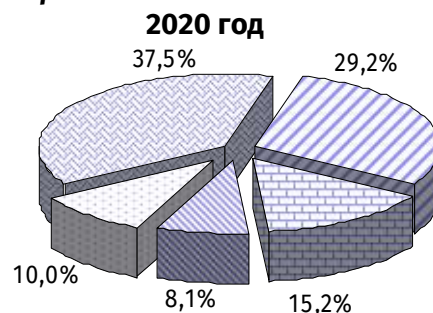
<sup>1</sup> Расхождения с показателями, представленными в платёжном балансе, объясняются различиями в методике учёта, основанной на резидентном статусе контрагентов по операции. В платёжном балансе показатели формируются по правилу «внутреннего сектора резидента», то есть плательщиком/получателем средств по денежным переводам выступает исключительно резидент ПМР, в рамках данного обзора включаются операции всех физических лиц. В отдельных случаях незначительные расхождения объясняются округлением величин.

сократился на 2,4 п.п. и на 2,8 п.п. соответственно, переводы в евро возросли на 4,9 п.п., в молдавских леях – на 0,2 п.п.

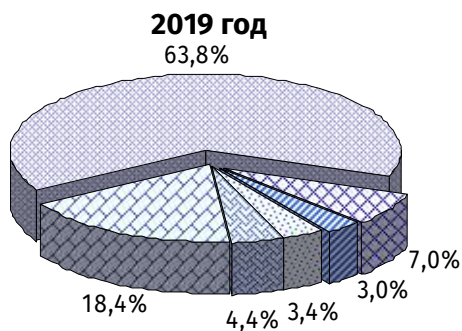
**в разрезе международных систем денежных переводов**



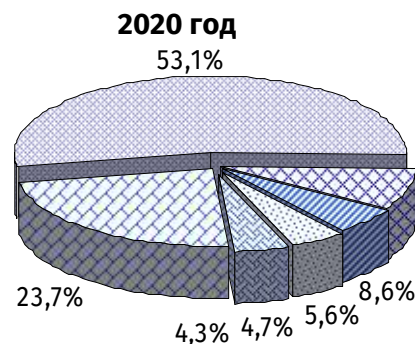
- Золотая Корона
- Western Union
- Contact
- Юнистрим
- MoneyGram
- Blizko



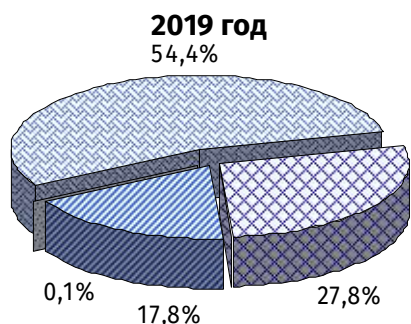
**в разрезе стран**



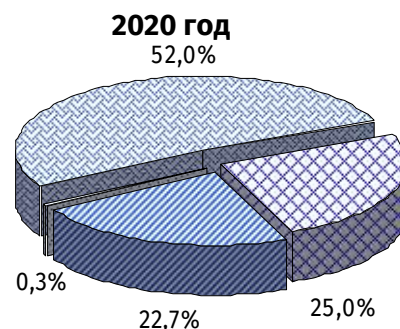
- Россия
- Израиль
- Германия
- Италия
- США
- прочие



**в разрезе валют**



- долл.США
- рос.рубли
- евро
- молд. леи



**Рис. 1. Структура поступивших в ПМР денежных переводов в октябре 2019-2020 гг.**

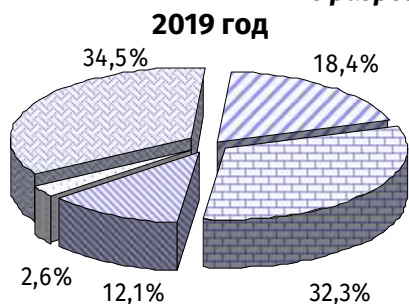
Объём денежных отправок за пределы республики в октябре 2020 года составил 3,94 млн долл., что на 22,10 тыс. долл., или на 0,6%, больше сентябрьского показателя и на 0,92 млн долл., или на 30,6%, превышает соответствующую величину базисного периода. В целом за десять месяцев текущего года денежные перечисления физических лиц в пользу иностранных акцепторов оценивались в 32,46 млн долл. против 26,71 млн долл. годом ранее (+21,5%).

При отправке денежных переводов за рубеж физические лица наиболее активно пользовались услугами платёжной системы «Золотая Корона» – объём переводов, отправленных с её помощью, составил 1,39 млн долл., или 35,2% от общей суммы осуществлённых ремитенций (в том числе 58,9% всех переводов в Россию), и Western Union – 1,30 млн долл., или 33,0% (в том числе 44,9% всех ремитенций в Украину и 27,3% – в Российскую Федерацию). Через MoneyGram было переведено 0,73 млн долл., или 18,5% общей суммы, Contact – 0,46 млн долл., или 11,7%, «Юнистрим» – 63,85 тыс. долл., или 1,6% (рис. 2).

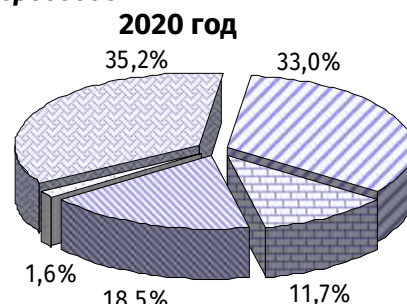
В исходящем денежном потоке также преобладали переводы в страны СНГ: в октябре 2020 года в данном направлении было перечислено 86,4% всех трансфертов, или 3,41 млн долл. В страны Европейского союза отправлено 3,0%, или 0,12 млн долл., в страны остального мира – 10,6%, или 0,42 млн долл. В сравнении с предыдущим месяцем объём транзакций в страны ближнего зарубежья сократился на 0,4%, Евросоюза – на 17,3%, в страны остального мира – увеличился на 17,3%. Наибольшее сокращение показали денежные отправления в Украину (-0,21 млн долл., или -15,3%), рост – в Российскую Федерацию (+0,17 млн долл., или +9,2%). В сравнении с базисным периодом ремитенции в страны ближнего зарубежья возросли на 82,5%, в то время как исходящий поток в страны Евросоюза и прочие страны

мира сузился на 13,8% и 58,8% соответственно. Сокращение денежных переводов в страны остального мира главным образом было связано с падением денежных отправок в США (-0,83 млн долл., или -99,3%), а расширение исходящего потока в страны содружества – с ростом денежных отправок в Украину (+0,73 млн долл., или в 2,8 раза) и Россию (+0,69 млн долл., или +50,6%).

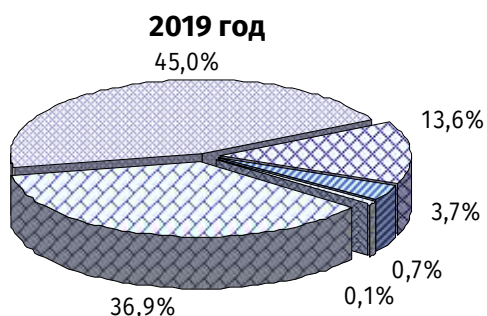
**в разрезе международных систем денежных переводов**



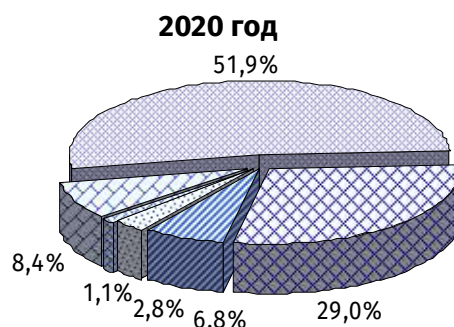
- Золотая Корона
- Western Union
- Contact
- MoneyGram
- Юнистрим



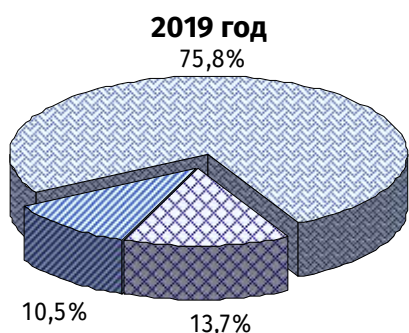
**в разрезе стран**



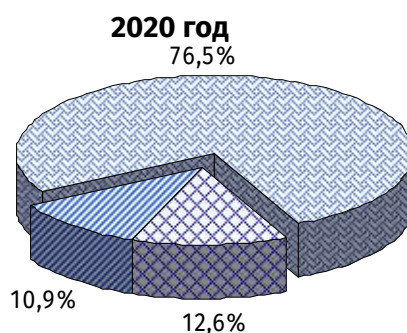
- Россия
- Украина
- Турция
- Молдова
- Китай
- прочие



**в разрезе валют**



- долл.США
- рос.рубли
- евро



**Рис. 2. Структура отправленных из ПМР денежных переводов в октябре 2019-2020 гг.**

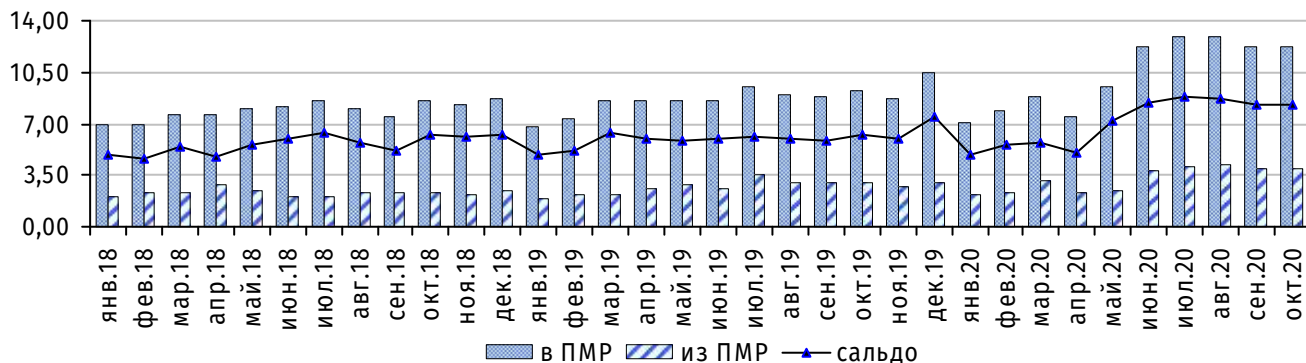
Главными акцепторами приднестровских переводов в отчётном периоде выступали Российская Федерация, куда было перечислено 51,9% от общего объёма личных трансфертов, или 2,05 млн долл. (годом ранее – 45,0%, или 1,36 млн долл.), и Украина – 29,0%, или 1,14 млн долл. (13,6%, или 0,41 млн долл. соответственно). Также в первую десятку стран-переводополучателей вошли Турция (6,8%, или 0,27 млн долл.), Молдова (2,8%, или 0,11 млн долл.), Китай (1,1%, или 42,61 тыс. долл.), Израиль (1,0%, или 39,86 тыс. долл.), Армения (0,8%, или 32,24 тыс. долл.), Казахстан (0,7%, или 25,94 тыс. долл.), Германия (0,7%, или 25,81 тыс. долл.) и Грузия (0,5%, или 20,43 тыс. долл.). Всего в направлении указанных государств ушло 95,2% суммарного объёма переводов, или 3,75 млн долл.

Географическое распределение исходящих переводов было не таким обширным, как в случае с поступающими в республику средствами, и насчитывало 65 государств против 61 годом ранее. В числе 15 стран, покинувших данный список, значатся Австрия, Австралия, Филиппины и др. Среди 19 государств, пополнивших его, можно отметить Колумбию, Бельгию, Республику Корея и др.

Основной валютой перевода средств за пределы республики также выступал доллар США. По итогам октября 2020 года удельный вес операций в американской валюте составил 76,5% (3,02 млн долл.), в российских рублях – 12,6% (0,50 млн долл.), в евро – 10,9% (0,43 млн долл.). В сравнении с предыдущим месяцем процентное соотношение долларовых транзакций расширилось (+0,6 п.п.) за счёт соответствующего сокращения доли операций, осуществлённых в евро (-0,6 п.п.). По отношению к аналогичному периоду 2019 года долевое

представление долларовых отправлений возросло на 0,7 п.п., евровых – на 0,3 п.п., ремитенции в российских рублях сократились на 1,1 п.п.

В результате всех проведённых транзакций объём трансфертов, поступивших в республику, в отчётном периоде в 3,1 раза превысил исходящий денежный поток. В итоге нетто-поступление денежных средств составило 8,28 млн долл., что на 0,7%, или на 57,84 тыс. долл., меньше сентябрьского показателя и на 32,6%, или на 2,03 млн долл., превышает уровень, зафиксированный годом ранее (рис. 3). В целом по итогам января-октября 2020 года сальдирующий результат данных операций составил +71,02 млн долл. против +58,28 млн долл. в соответствующем периоде 2019 года (+21,9%).



**Рис. 3. Динамика денежных переводов, млн долл.**

В октябре 2020 года чистый приток денежных средств в республику из стран СНГ составил 3,85 млн долл. (46,6% от общего сальдо), из стран Евросоюза – 2,54 млн долл. (30,7%), из остальных стран – 1,88 млн долл. (22,7%). В сравнении с прошлым месяцем нетто-поступление средств из ближнего зарубежья сузилось на 5,4%, из стран ЕС и остальных стран мира возросло на 4,0% и на 3,6% соответственно. Данный результат главным образом был определён сокращением нетто-притока из России на 0,28 млн долл. и США на 0,13 тыс. долл. с одновременным ростом нетто-поступлений из Израиля на 0,20 млн долл. и сокращением нетто-оттока в Украину на 0,10 млн долл. По отношению к базисному периоду поступление средств на чистой основе из стран постсоветского пространства сократилось на 11,0%, из стран Европейского союза и прочих стран, напротив, возросло в 1,8 раза и в 3,6 раза соответственно. Так, при сокращении чистого притока из Российской Федерации на 0,10 млн долл., чистый отток в направлении Украины расширился на 0,39 млн долл., в то же время нетто-поступление из США увеличилось на 0,94 млн долл., Германии – на 0,39 млн долл., Италии – на 0,26 млн долл., Польши – на 0,15 млн долл. и Великобритании – на 0,14 млн долл.

Положительное сальдо по трансграничным денежным переводам физических лиц в отчётном периоде зафиксировано с 72 странами мира, из которых на чистой основе поступило 9,09 млн долл. Среди них наибольший нетто-приток средств регистрировался из Российской Федерации – 4,45 млн долл. (или 53,7% суммарного объёма чистых трансфертов), Израиля – 1,01 млн долл. (12,2%), Германии – 0,66 млн долл. (7,9%), Италии – 0,56 млн долл. (6,7%), США – 0,52 млн долл. (6,3%) и Польши – 0,32 млн долл. (3,8%). Чистый отток денежных средств из республики в размере 0,81 млн долл. сформировался по операциям с 29 странами мира, из которых в качестве основного направления следует отметить Украину (0,65 млн долл.).

В октябре 2020 года контрагентами республики по денежным переводам физических лиц выступила 101 страна. Из них односторонние переводы (без встречного финансового потока) зафиксированы с 48 государствами на общую сумму 0,18 млн долл., в том числе в ПМР – с 36 странами (0,18 млн долл.), из ПМР – с 12 государствами (6,50 тыс. долл.). В список стран-партнёров, откуда в одностороннем порядке поступали переводы, вошли Австрия (39,03 тыс. долл.), Эстония (29,17 тыс. долл.), Швеция (18,42 тыс. долл.) и др. Не имевшие встречного потока переводы уходили в Эквадор (2,50 тыс. долл.), Буркина-Фасо (864,0 долл.) и др.