

Динамика денежных переводов в/из ПМР в ноябре 2020 года¹

Денежные переводы, поступающие из-за рубежа в адрес физических лиц, в ноябре 2020 года сложились на уровне 11,76 млн долл., что на 0,45 млн долл., или на 3,7%, ниже октябрьского значения, но в то же время на 3,11 млн долл., или на 35,9%, превысило сумму средств ноября прошлого года. Всего за январь-ноябрь 2020 года через приднестровские банки посредством различных систем быстрых денежных переводов физическими лицами на территорию республики были перечислены средства в сумме 115,24 млн долл., что на 21,60 млн долл., или на 23,1%, больше прошлогоднего уровня.

подавляющая часть личных трансфертов поступила через международную систему денежных переводов «Золотая Корона» – 4,25 млн в долларовом эквиваленте (рис. 1), или 36,2% от общего объёма полученных ремитенций (в том числе 57,6% суммы переводов из Российской Федерации). Далее следуют Western Union – 3,51 млн долл. (29,8% всех поступлений), международная сеть CONTACT – 1,83 млн долл. (15,6%), MoneyGram – 1,29 млн долл. (10,9%) и «Юнистрим» – 0,88 млн долл. (7,5%).

Основным источником поступлений оставались денежные переводы из стран СНГ – в отчётном периоде на них пришлось 59,2% всего объёма входящих переводов, или 6,97 млн долл. Перечисления из стран Европейского союза составили 22,0%, или 2,59 млн долл., из остальных стран (кроме стран СНГ и ЕС) – 18,8%, или 2,21 млн долл. В сравнении с предыдущим месяцем финансовый поток из стран ближнего зарубежья сузился на 4,0%, из стран Евросоюза – на 2,8% и из остальных стран мира – на 4,0% соответственно. Наибольшее снижение показали переводы из Российской Федерации – на 0,29 млн долл., или на 4,4%. По отношению к базисному периоду по всем направлениям отмечен рост денежных отправок: из стран СНГ – на 23,2%, из стран ЕС – на 73,7% и из прочих стран – на 46,4%. Так, транзакции из России возросли на 0,84 млн долл., или на 15,6%, Германии – на 0,39 млн долл., или в 2,4 раза, Украины – на 0,37 млн долл., или в 3,9 раза, Италии – на 0,27 млн долл., или в 1,9 раза, и Израиля – на 0,23 млн долл., или на 32,1%.

В отчётном периоде контрагентами приднестровцев выступали отправители средств из 90 стран мира. При этом 13 государств, присутствовавших в указанном сегменте операций в ноябре прошлого года, покинули список перевододателей (Макао, Таджикистан, Нигерия и др.), а 16 участников дополнили его (Япония, ЮАР, Йемен и др.).

Главной страной-перевододателем для нашей республики оставалась Российская Федерация, откуда в текущем периоде было перечислено 52,7% от общей суммы переводов, или 6,21 млн долл. (в аналогичном периоде прошлого года – 62,0%, или 5,37 млн долл.). Также в список первых десяти государств, обеспечивших наибольшие объёмы поступлений, вошли Израиль – 8,1% от общей суммы входящих транзакций, или 0,95 млн долл., Германия – 5,7%, или 0,68 млн долл., США – 4,9%, или 0,57 млн долл., Италия – 4,9%, или 0,57 млн долл., Украина – 4,2%, или 0,49 млн долл., Польша – 2,9%, или 0,34 млн долл., Франция – 2,0%, или 0,24 млн долл., Великобритания – 2,0%, или 0,23 млн долл. и Чехия – 1,8%, или 0,21 млн долл. В целом на долю названных стран (включая Россию) пришлось 89,2% совокупного объёма трансфертов, или 10,49 млн долл.

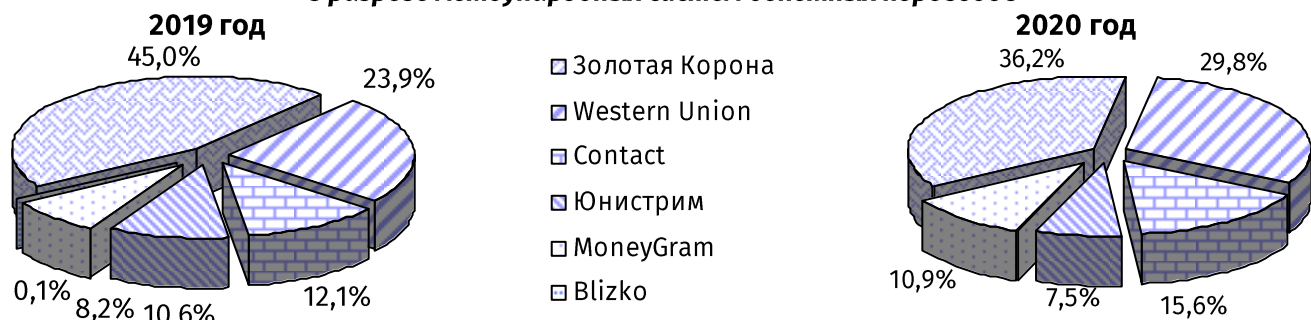
В общем объёме поступивших из-за рубежа средств преобладали долларовые переводы – 51,3% всех транзакций, или 6,03 млн долл. Трансферты, осуществлённые в российских рублях, составили 25,3%, или 2,97 млн долл., в евро – 23,1%, или 2,72 млн долл. Доля операций в молдавских леях была минимальна и оценивалась в 0,3%, или 34,45 тыс. долл. В сравнении с октябрём текущего года удельный вес долларовых ремитенций сократился на 0,7 п.п., переводы евро валюте расширились на 0,4 п.п., в рублях РФ – на 0,3 п.п., в молдавских леях – остались на уровне предыдущего месяца. По отношению к ноябрю 2019 года удельный вес долларовых и рублёвых перечислений сократился на 2,4 п.п. и на 1,6 п.п. соответственно, в то время как переводы в евро возросли на 3,8 п.п., в молдавских леях – на 0,2 п.п.

В ноябре 2020 года денежные перечисления физических лиц в пользу иностранных акцепторов составили 3,57 млн долл., что на 0,37 млн долл., или на 9,4%, меньше значения

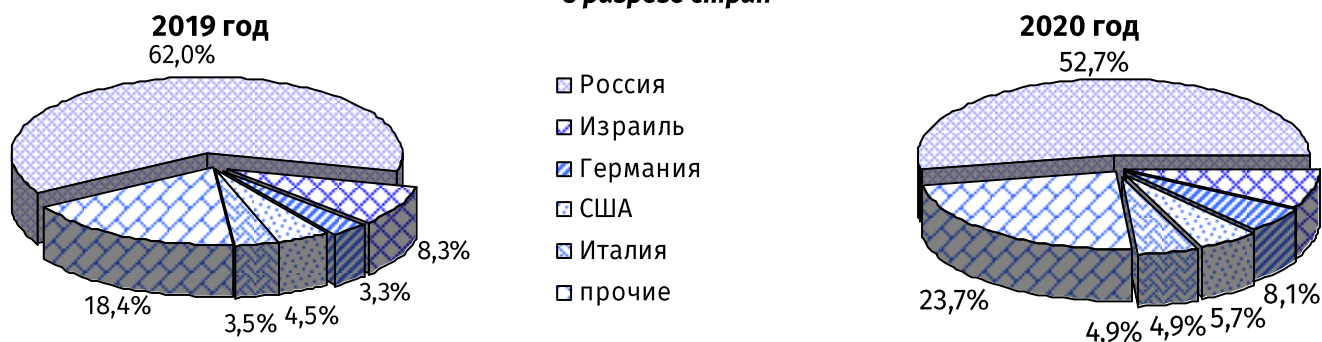
¹ Расхождения с показателями, представленными в платёжном балансе, объясняются различиями в методике учёта, основанной на резидентном статусе контрагентов по операции. В платёжном балансе показатели формируются по правилу «внутреннего сектора резидента», то есть плательщиком/получателем средств по денежным переводам выступает исключительно резидент ПМР, в рамках данного обзора включаются операции всех физических лиц. В отдельных случаях незначительные расхождения объясняются округлением величин.

предыдущего месяца и на 0,90 млн долл., или на 33,7%, превышает сопоставимый показатель 2019 года. Всего за январь-ноябрь текущего года объём переводов, осуществлённых за пределы республики, оценивался в размере 36,03 млн долл. против 29,38 млн долл. годом ранее (+6,65 млн долл., или +22,6%).

в разрезе международных систем денежных переводов



в разрезе стран



в разрезе валют

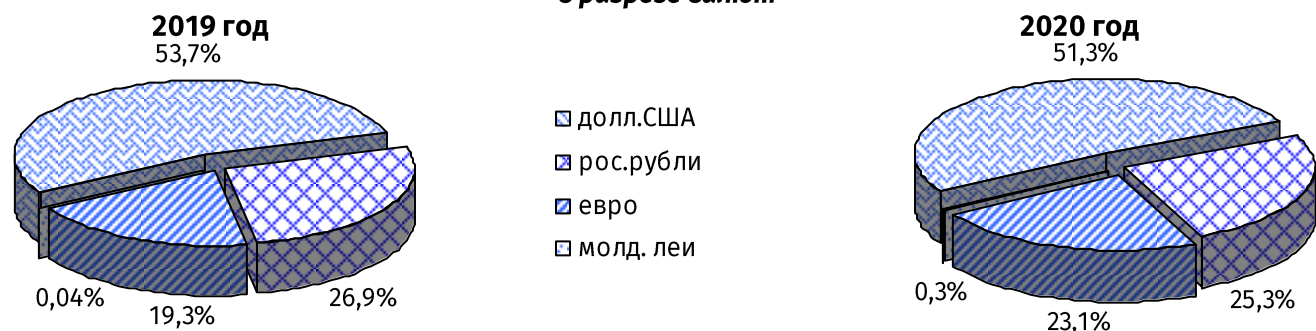


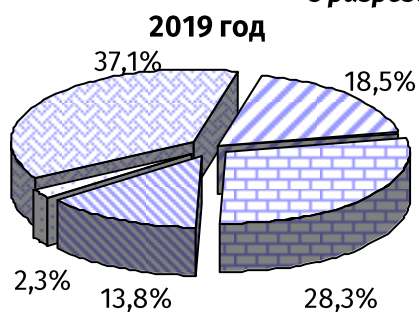
Рис. 1. Структура поступивших в ПМР денежных переводов в ноябре 2019-2020 гг.

При отправке частных трансфертов за рубеж физические лица предпочитали обращаться к услугам платёжной системы «Золотая Корона» (рис. 2), с помощью которой было перечислено 1,40 млн долл., или 39,1% от общей суммы осуществлённых ремитенций (в том числе 63,1% всех переводов в Россию), и Western Union – 0,94 млн долл., или 26,4% (в том числе 43,9% всех ремитенций в Украину и 16,1% – в Российскую Федерацию). Через MoneyGram было переведено 0,73 млн долл., или 20,4% общей суммы, Contact – 0,42 млн долл., или 11,7%, «Юнистрим» – 86,50 тыс. долл., или 2,4%.

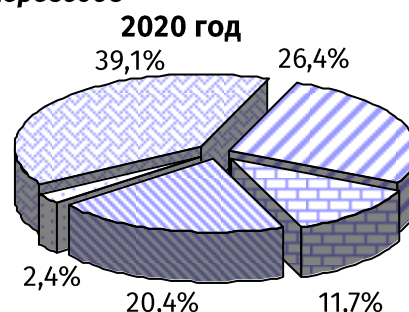
Согласно географическому распределению основной объём личных трансфертов был направлен в адрес получателей из стран СНГ – 3,11 млн долл., или 87,1% от всех ремитенций. Переводы в страны Европейского Союза составили 0,11 млн долл. (3,0%), в остальные страны мира – 0,35 млн дол. (9,9%). В сравнении с предыдущим месяцем объём транзакций в страны ближнего зарубежья сузился на 8,6%, Евросоюза – на 9,5%, в страны остального мира – на 15,4%. При этом, как и в случае со входящими переводами, наибольшее сокращение показали денежные отправления в Россию (-0,12 млн долл., или -10,4%). По отношению к базисному периоду динамика исходящих переводов была разнонаправленной и характеризовалась расширением объёма перечислений в страны СНГ (на 73,6%), наряду с уменьшением их объёма в страны Евросоюза (на 2,0%) и в другие страны (на 54,2%). Сужение исходящего потока в страны остального мира главным образом было связано с падением денежных отправлений в США (-0,60 млн долл., или -98,7%), а его расширение в страны Содружества, в

частности с ростом денежных отправок в Украину (+0,65 млн долл., или в 2,8 раза) и Россию (+0,60 млн долл., или +44,7%).

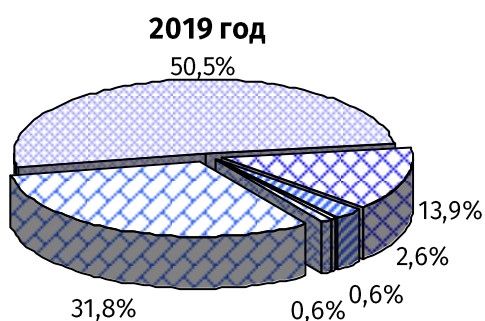
в разрезе международных систем денежных переводов



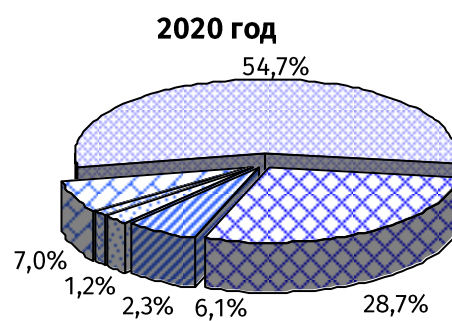
- Золотая Корона
- Western Union
- Contact
- MoneyGram
- Юнистрим



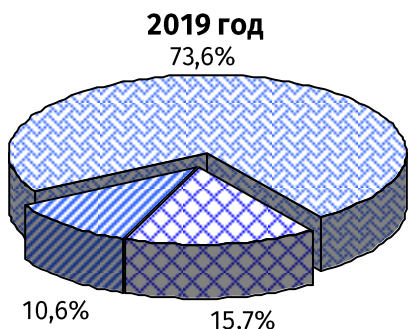
в разрезе стран



- Россия
- Украина
- Турция
- Молдова
- Израиль
- прочие



в разрезе валют



- долл.США
- рос.рубли
- евро

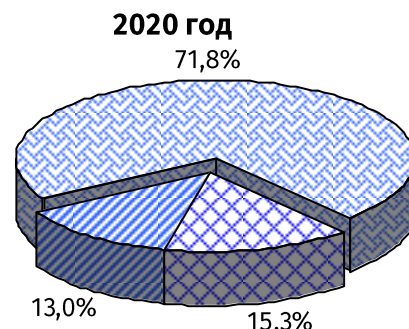


Рис. 2. Структура отправленных из ПМР денежных переводов в ноябре 2019-2020 гг.

География отправленных за пределы Приднестровской Молдавской Республики переводов в ноябре 2020 года расширилась: в сравнении с аналогичным периодом 2019 года 20 государств дополнили общий список стран-переводополучателей (КНДР, Колумбия, Тринидад и Тобаго и др.), а 13 государств – покинули его (Бразилия, Сенегал, Ирак и др.). В итоге реципиентами переводов из Приднестровья выступили 67 странах мира против 60 годом ранее.

Ключевыми странами выступали Российская Федерация, куда было перечислено 54,7% от общего объёма личных трансфертов, или 1,95 млн долл. (годом ранее – 50,5%, или 1,35 млн долл.), и Украина – 28,7%, или 1,02 млн долл. (13,9%, или 0,37 млн долл. соответственно). Также в десятку основных стран по объёмам отправленных из республики средств вошли Турция (6,1%, или 0,22 млн долл.), Молдова (2,3%, или 81,17 тыс. долл.), Израиль (1,2%, или 41,62 тыс. долл.), Китай (0,7%, или 24,89 тыс. долл.), Германия (0,6%, или 21,76 тыс. долл.), Грузия (0,5%, или 18,69 тыс. долл.), Беларусь (0,5%, или 18,10 тыс. долл.) и Греция (0,4%, или 14,70 тыс. долл.). Всего в указанные государства ушло 95,6% суммарного объёма всех перечислений, или 3,41 млн долл.

В структуре исходящих переводов по-прежнему доминирует доллар: по итогам ноября на него пришлось 71,8%, в то время как долевое представление российского рубля оценивалось в 15,3%, евро – 13,0%. Объём личных трансфертов, номинированных в указанных валютах, в пересчёте на доллары США составил 2,56 млн долл., 0,55 млн долл. и 0,46 млн долл. соответственно. В сравнении с октябрём текущего года доля операций в американской валюте сократилась (-4,8 п.п.) в пользу транзакций, осуществлённых в российских рублях (+2,7 п.п.) и евро (+2,1 п.п.). По отношению к аналогичному периоду прошлого года удельный

вес долларовых и рублёвых ремитенций сузился на 1,9 п.п. и на 0,4 п.п. соответственно, переводы в евровалюте, напротив, возросли на 2,3 п.п.

В результате всех проведённых транзакций объём частных трансфертов, поступивших в республику, в ноябре 2020 года в 3,3 раза превысил исходящий денежный поток. В итоге нетто-поступление денежных средств составило 8,19 млн долл., что на 1,0%, или на 85,10 тыс. долл., меньше октябрьского показателя и на 36,9%, или на 2,21 млн долл., превышает уровень, зафиксированный годом ранее (рис. 3). В целом по итогам января-ноября 2020 года сальдирующий результат данных операций составил +79,21 млн долл. против +64,26 млн долл. в соответствующем периоде 2019 года (+23,3%).

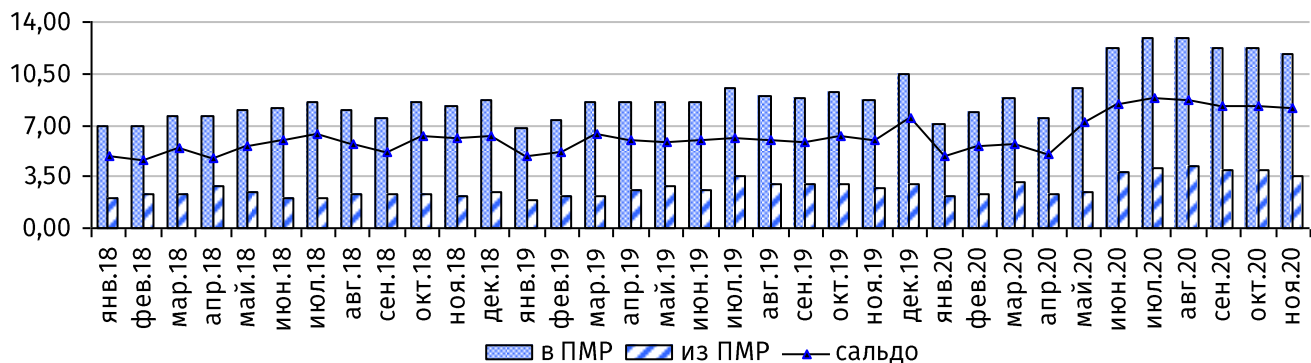


Рис. 3. Динамика денежных переводов, млн долл.

В ноябре 2020 года чистый приток денежных средств в республику из стран СНГ составил 3,86 млн долл. (47,1% от общего сальдо), из стран Евросоюза – 2,48 млн долл. (30,3%), из остальных стран – 1,86 млн долл. (22,6%). В сравнении с прошлым месяцем нетто-поступление средств из ближнего зарубежья расширилось на 0,1%, из стран ЕС и остальных стран мира сузилось на 2,4% и на 1,4% соответственно. Данный результат главным образом был определён сокращением нетто-притока из России на 0,20 млн долл. и Израиля на 0,10 млн долл. с одновременным сужением нетто-оттока в Украину на 0,11 млн долл. По отношению к базисному периоду поступление средств на чистой основе из стран постсоветского пространства сократилось на 0,2%, из стран Европейского союза и прочих стран, напротив, возросло в 1,8 раза и в 2,5 раза соответственно. Так, при сокращении чистого оттока в США на 0,79 млн долл., нетто-переводы в направлении Украины возросли на 0,29 млн долл., в то же время нетто-поступление из Германии увеличилось на 0,41 млн долл., Италии – на 0,28 млн долл., России – на 0,24 млн долл. и Израиля – на 0,21 млн долл.

Среди 80 стран, выступивших в ноябре текущего года нетто-донорами личных трансфертов на общую сумму 8,83 млн долл., наибольший чистый приток зарегистрирован из России, на её долю пришлось 51,9% от общего сальдо, или 4,25 млн долл. Также следует отметить Израиль, удельный вес которого составил 11,1% (0,91 млн долл.), Германию – 8,0% (0,65 млн долл.), Италию – 6,9% (0,57 млн долл.), США – 6,9% (0,57 млн долл.) и Польшу – 4,0% (0,33 млн долл.). В то же время по операциям с 27 странами мира сформировался чистый отток денежных средств из республики в размере 0,63 млн долл. Главным нетто-получателем денежных переводов оставалась Украина (0,53 млн долл.).

В ноябре 2020 года контрагентами республики по денежным переводам физических лиц выступило 107 стран. Из них односторонние переводы (без встречного финансового потока) зафиксированы с 57 государствами на общую сумму 0,15 млн долл., в том числе в ПМР – с 40 странами (0,13 млн долл.), из ПМР – с 17 государствами (16,39 тыс. долл.). В список стран-партнёров, откуда в одностороннем порядке поступали переводы, вошли Нидерланды (28,46 тыс. долл.), Швеция (19,07 тыс. долл.), Венгрия (11,47 тыс. долл.) и др. Не имевшие встречного потока переводы уходили в Эквадор (6,50 тыс. долл.), Республику Тринидад и Тобаго (3,16 тыс. долл.), Нигерию (1,93 тыс. долл.) и др.