

## Динамика денежных переводов в/из ПМР за 9 месяцев 2018 года<sup>1</sup>

Объём денежных перечислений в Приднестровскую Молдавскую Республику в пользу физических лиц по системам международных денежных переводов за 9 месяцев 2018 года составил в долларовом эквиваленте 69,18 млн долл., превысив показатель аналогичного периода 2017 года на 12,38 млн долл., или на 21,8%. Таким образом, был достигнут максимальный объём переводов в республику за последние 4 года, более высокие поступления зафиксированы лишь в 2014 году, когда за аналогичный период в республику по данным каналам поступило 154,09 млн долл. Данный результат обеспечен за счёт увеличения объёма личных трансфертов из основных стран-перевододателей: из России – на 5,66 млн долл., Израиля – на 1,91 млн долл., Германии – на 0,66 млн долл., Италии – на 0,65 млн долл. и США – на 0,61 млн долл.

В сентябре текущего года из-за рубежа при помощи электронных систем перечислено 7,47 млн долл., что соответствует значению сентября прошлого года, но на 7,3% (или на 0,59 млн долл.) меньше суммы средств, поступивших в республику в августе текущего года.

Согласно географическому происхождению наибольший объём личных трансфертов за январь-сентябрь 2018 года зарегистрирован из стран СНГ – 49,17 млн долл., или 71,1% от общей суммы переводов, что почти на 15%, или на 6,37 млн долл., больше сопоставимого уровня 2017 года. Переводы, поступившие из стран Европейского союза, составили 8,53 млн долл., или 12,3% от общего объёма транзакций. Это на 60,7%, или 3,22 млн долл., превышает соответствующий показатель предыдущего года. Из остальных стран перечислено 11,48 млн долл., или 16,6% всех денежных переводов. При этом зафиксировано увеличение данного показателя к сопоставимому периоду прошлого года практически на треть, или на 2,78 млн долл.

Распределение денежных переводов по контрагентам отличалось высокой степенью концентрации. Из 127 государств, откуда в отчётном периоде поступали денежные средства, на долю десяти основных стран-доноров (Россия, Израиль, США, Италия, Германия, Турция, Молдова, Украина, Объединенные Арабские Эмираты и Польша) в совокупности пришлось 90,0%, или 62,27 млн долл. Крупнейшим партнёром республики по-прежнему оставалась Российская Федерация, откуда перечислено 46,10 млн долл., или 66,6% суммарного объёма ремитенций (40,44 млн долл., или 71,2% в базисном периоде). Далее следуют Израиль – 4,54 млн долл. (6,6% всех переводов), США – 2,90 млн долл. (4,2%), Италия – 2,03 млн долл. (2,9%), Германия – 1,74 млн долл. (2,5%) и Турция – 1,59 млн долл. (2,3%). Соседние государства в списке основных стран-перевододателей заняли 7 и 8 места соответственно: на долю Молдовы пришлось 1,6%, или 1,08 млн долл., Украины – 1,3%, или 0,87 млн долл.

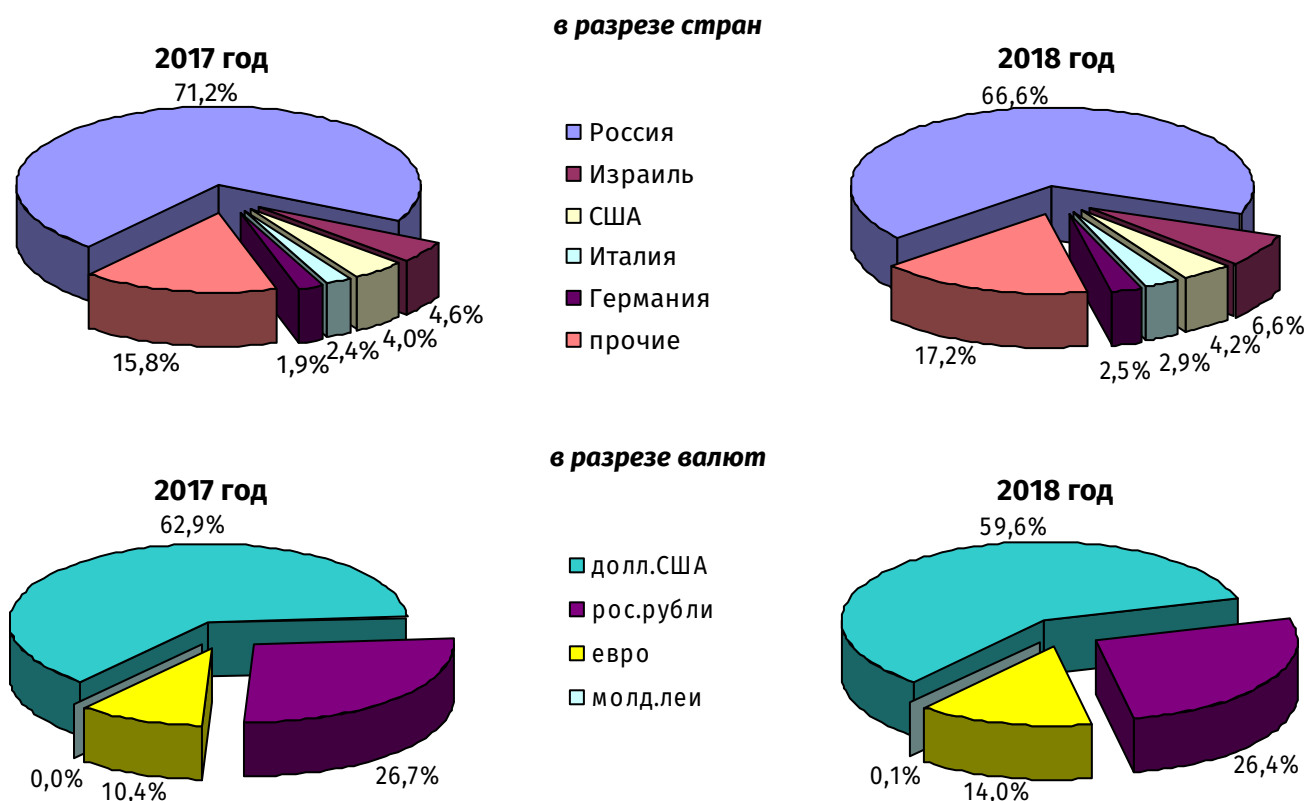
В сентябре из стран ближнего зарубежья поступило 5,20 млн долл., или более  $\frac{2}{3}$  всех трансфертов. Из стран Евросоюза было получено 1,02 млн долл. (или 13,7%), из стран остального мира – 1,25 млн долл. (или 16,7%). К уровню предыдущего месяца по двум направлениям зафиксировано снижение объёма денежных переводов: из стран СНГ – на 9,4%, из стран ЕС – на 4,8%; из других стран (кроме СНГ и ЕС) трансграничные денежные поступления незначительно увеличились – на 0,2%. По объёмам поступлений в Приднестровье из различных стран также лидировали Россия, Израиль и США, откуда в суммарном выражении было направлено 5,69 млн долл., или 76,2% всех трансграничных денежных переводов.

По итогам прошедших девяти месяцев текущего года в валютной структуре трансфертов преобладали переводы в долларах США – 59,6% от общего объёма транзакций, или 41,22 млн долл. в абсолютном выражении (-3,3 п.п. в сравнении с январем-сентябрём 2017 года). Удельный вес российского рубля составил 26,4% (-0,3 п.п.), евровалюты – 14,0% (+3,6 п.п.), молдавского лея – 0,1% (+0,1 п.п.). В долларовом эквиваленте объём операций в указанных валютах оценивался в 18,23 млн долл., 9,65 млн долл. и 71,60 тыс. долл. соответственно.

---

<sup>1</sup> Расхождения с показателями, представленными в платёжном балансе, объясняются различиями в методике учёта, основанной на резидентном статусе контрагентов по операции. В платёжном балансе показатели формируются по правилу "внутреннего сектора резидента", то есть плательщиком/получателем средств по денежным переводам выступает исключительно резидент ПМР, в рамках данного обзора включаются операции всех физических лиц. В отдельных случаях незначительные расхождения объясняются округлением величин.

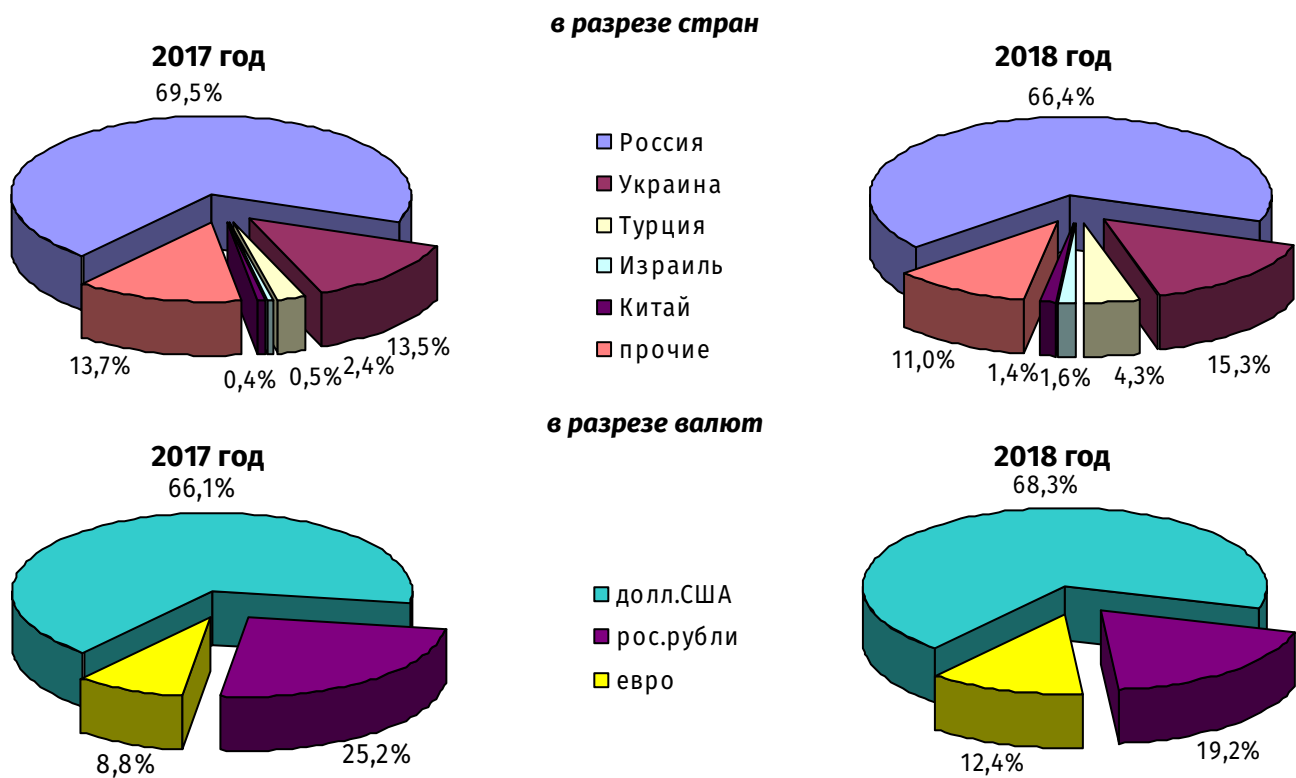
В сентябрьской структуре переводов 57,5% (4,30 млн долл.) пришлось на долю доллара США, 27,8% (2,08 млн долл.) – на российский рубль, 14,7% (1,10 млн долл.) – евро и 0,1% (6,64 тыс. долл.) – молдавский лей. В сравнении с предыдущим месяцем текущего года доленое представление основных валют существенно не изменилось, лишь произошла незначительная корректировка между рублём РФ (-0,9 п.п.) и долларом США (+0,9 п.п.) в результате колебаний обменного курса российской валюты по отношению к американской.



**Рис. 1. Структура поступивших в ПМР денежных переводов в январе-сентябре 2017-2018 гг.**

Объём денежных переводов из Приднестровской Молдавской Республики в январе-сентябре 2018 года зафиксирован из 97 стран мира в сумме 20,50 млн долл., что на 0,69 млн долл., или на 3,3%, меньше значения сопоставимого периода 2017 года, когда платежи в адрес зарубежных акцепторов составили 21,19 млн долл. Данное снижение было определено главным образом сокращением переводов в Россию на 1,11 млн долл., Республику Молдова – на 0,43 млн долл. и Абхазию – на 0,34 млн долл. Как в поступлениях, так и в перечислениях преобладали операции со странами СНГ. В данном направлении из республики было перечислено 84,0% всех трансфертов, или 17,22 млн долл. Это на 6,9%, или на 1,27 млн долл. меньше соответствующего показателя 2017 года. В страны Европейского союза отправлено 4,1% всех средств, или 0,85 млн долл. (+17,6%, или +0,13 млн долл. к значению января-сентября 2017 года). Транзакции в остальные страны мира составили 11,9%, или 2,43 млн долл. (+22,8%, или +0,45 млн долл. соответственно).

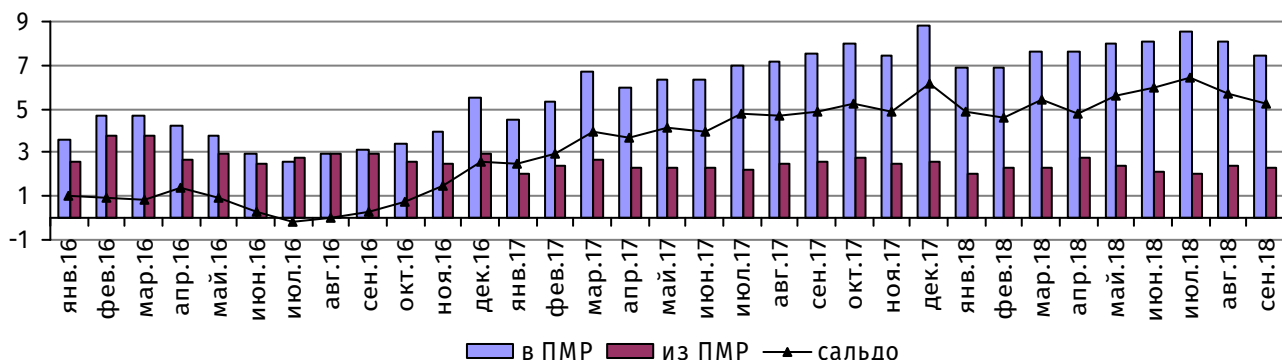
Крупнейшим реципиентом приднестровских переводов по итогам девяти месяцев текущего года традиционно продолжала оставаться Российская Федерация, сумма переводов в которую составила 66,4% от общего объёма перечислений, или 13,61 млн долл. (-7,6% к сопоставимому показателю за 2017 год). Помимо России в число основных стран-получателей денежных средств из Приднестровья вошли Украина, в которую было направлено 15,3% всех переводов (3,14 млн долл.), Турция – 4,3% (0,89 млн долл.), Израиль – 1,6% (0,33 млн долл.), Китай – 1,4% (0,28 млн долл.), на долю Республики Беларусь и США в отчётном периоде пришлось по 0,9% (0,19 млн долл.). В совокупности в названные семь стран (включая Россию) перечислено 90,8% всех личных трансфертов, что эквивалентно 18,62 млн долл.



**Рис. 2. Структура отправленных из ПМР денежных переводов в январе-сентябре 2017-2018гг.**

В сентябре 2018 года из Приднестровья за границу физические лица перевели 2,28 млн долл., что на 11,1% меньше, чем за тот же период прошлого года, и на 3,4% меньше августовского значения текущего года. В совокупном объёме исходящих переводов 85,1% (1,94 млн долл.) было направлено в страны Содружества, в страны Евросоюза перечислено 3,3% (0,08 млн долл.) всех трансфертов, в остальные страны – 11,6% (0,26 млн долл.).

По итогам 9 месяцев отчётного года в структуре валютных перечислений за пределы Приднестровской Молдавской Республики большая часть была номинирована в долларах США – 68,3% (+2,3 п.п. к соответствующему уровню прошлого года). На российский рубль пришлось 19,2% (-5,9 п.п.), евро – 12,4% (+3,6 п.п.). В сравнении с тем же периодом прошлого года денежные переводы в российских рублях уменьшились на 1,39 млн долл., в долларах – практически не изменились (+10,12 тыс. долл.), а в евро, напротив, увеличились на 0,69 млн долл. При этом в сентябре удельный вес доллара США подтвердил свою лидирующую позицию – 73,0%; затем следуют переводы в российских рублях и евровалюте: 15,9% и 11,1% ремитенций соответственно.



**Рис. 3. Динамика денежных переводов, млн долл.**

Нетто-поступление денежных переводов в Приднестровскую Молдавскую Республику (поступившие переводы за минусом отправленных) зарегистрировано в размере 48,68 млн долл., что на 13,07 млн долл., или более чем на треть превышает показатель января-сентября 2017 года. Наибольшие нетто-объёмы личных трансфертов были обеспечены транзакциями из Российской Федерации – 32,49 млн долл. (66,7% общего сальдо), Израиля – 4,22 млн долл. (8,7% соответственно), США – 2,71 млн долл. (5,6%), Италии – 1,92 млн долл. (3,9%), Германии – 1,59 млн долл. (3,3%) и Молдовы – 1,05 млн долл. (2,2%).

Максимальный нетто-отток средств по данным каналам произошёл в направлении Украины (2,27 млн долл.), Китая (0,13 млн долл.), Бразилии (81,17 тыс. долл.) и Республики Нигерия (72,25 тыс. долл.).

При этом из 40 стран мира фиксировался односторонний денежный поток в республику (без встречных переводов в обратном направлении), например, из Норвегии – 38,92 тыс. долл., Специального административного региона Китая Макао – 25,60 тыс. долл., Государства Катар – 24,22 тыс. долл. и Султаната Оман – 19,79 тыс. долл. Аналогичные односторонние переводы из Приднестровской Молдавской Республики уходили в Индию – 34,01 тыс. долл., Республику Сьерра-Леоне – 13,88 тыс. долл., Республику Бенин – 2,98 тыс. долл. и ещё 7 стран (на которые приходится 4,78 тыс. долл.).

В сентябре 2018 года поступление денежных средств в качестве переводов из-за рубежа в чистом выражении составило 5,20 млн долл. (против 5,71 млн долл. в августе 2018 года), увеличившись на 5,9% (на 0,29 млн долл.) по сравнению с соответствующим периодом прошлого года. Среди стран-доноров, обеспечивших положительное сальдо личных денежных переводов (на общую сумму 5,53 млн долл.), можно выделить Россию – 3,38 млн долл. (65,0% общего сальдо), Израиль – 0,48 млн долл. (9,2% соответственно), США – 0,26 млн долл. (5,0%), Италию – 0,24 млн долл. (4,5%), Германию – 0,19 млн долл. (3,7%) и Молдову – 0,14 млн долл. (2,6%). В то же время из Приднестровья за рубеж на чистой основе было перечислено в совокупности 0,33 млн долл., из которых наибольшая сумма зафиксирована в направлении Украины – 0,26 млн долл.