

Динамика денежных переводов в/из ПМР в феврале 2018 года¹

Объём денежных перечислений в Приднестровскую Молдавскую Республику в пользу физических лиц по системам международных денежных переводов за январь-февраль 2018 года составил в эквиваленте 13,78 млн долл., превысив показатель аналогичного периода 2017 года на 4,01 млн долл. или на 41,0%. Из них в феврале поступило 6,93 млн долл., что на 0,08 млн долл. (или на 1,1%) больше уровня января текущего года и на 1,67 млн долл. (или на 31,7%) превышает сумму средств, переведённых в феврале 2017 года.

В феврале 2018 года подавляющая часть денежных средств поступила из стран СНГ – 5,02 млн долл. (или более 72,4% всех переводов). Из стран Европейского союза было получено 0,78 млн долл. (или 11,3%), из прочих стран мира – 1,13 млн долл. (или 16,3%). Абсолютное большинство переводов отправлено из Российской Федерации – 4,61 млн долл. или 66,5% от общего объёма (по сравнению с 4,43 млн долл. месяцем ранее и 3,76 млн долл. – в феврале 2017 года). Кроме этого, существенные по сумме трансферты были зарегистрированы из Израиля – 0,44 млн долл. (6,4%), США – 0,26 млн долл. (3,7%), Италии – 0,20 млн долл. (2,9%), Республики Молдова – 0,20 млн долл. (2,8%), Турции – 0,20 млн долл. (2,8%), Германии – 0,18 млн долл. (2,5%), Объединённых Арабских Эмиратов – 0,09 млн долл. (1,4%).

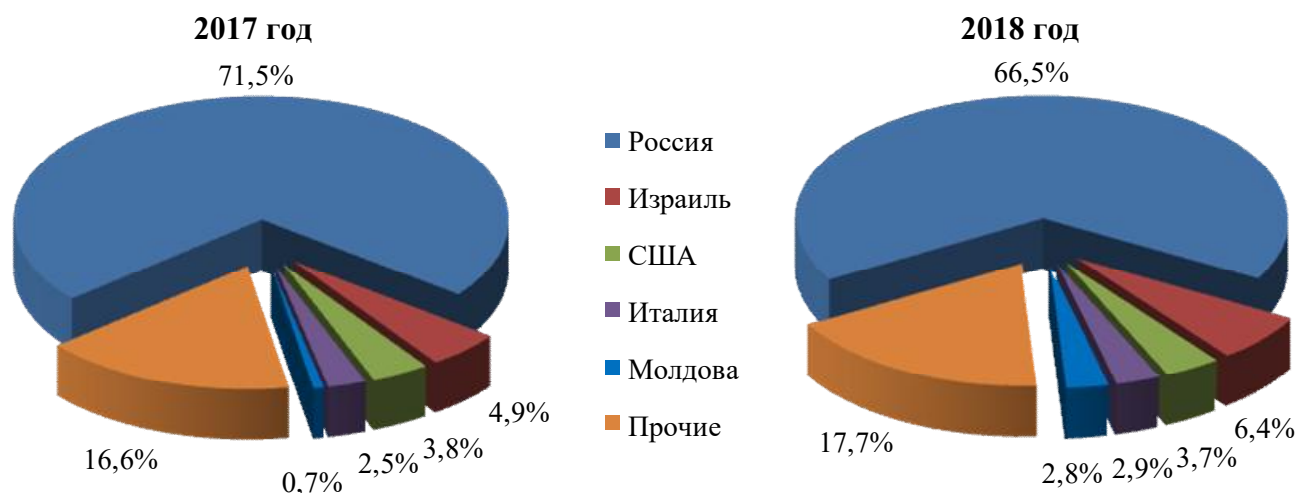


Рис. 1. Географическая структура поступивших денежных переводов в феврале 2017-2018 гг.

В структуре валютных переводов доминирует доллар, доля которого в сравнении с январём несколько снизилась – до 62,4% (-1,2 п.п.), но возросла по отношению к февралю базисного периода на 2,0 п.п. Удельный вес российского рубля составил 23,8% (+0,8 п.п. и -5,0 п.п. соответственно), евро – 13,7% (+0,4 п.п. и +3,0 п.п. соответственно). При этом из России, которая является основным перевододателем для Приднестровья, 61,8% денежных средств поступило в долларах, 35,0% – в рублях РФ, 3,2% – в евро и молдавских леях.

Частные переводы из Приднестровской Молдавской Республики с начала 2018 года сложились в размере 4,27 млн долл., что меньше по отношению к сопоставимому показателю предыдущего года на 0,11 млн долл., или на 2,6%. Вместе с тем сумма переведённых средств в феврале 2018 года возросла в сравнении с январём текущего года на 0,32 млн долл. и составила 2,29 млн долл. (+16,0%) против 2,38 млн долл. в феврале прошлого года.

Физические лица, принимающие денежные переводы с территории ПМР, преимущественно находились в Российской Федерации, куда по итогам февраля 2018 года было перечислено 1,42 млн долл. (или 61,8% совокупного объёма денежных средств). Годом ранее в этом направлении ушло 1,69 млн долл. (или 70,9% всех средств). Из числа других стран-переводополучателей можно отметить Украину – 0,32 млн долл. (или 14,1%), Турцию – 0,19 млн долл. (или 8,2%), Израиль – 0,07 млн долл. (3,0%), США – 0,05 млн долл. (2,4%),

¹ В некоторых случаях незначительные расхождения между показателями объясняются округлением величин

Германию – 0,03 млн долл. (1,3%). Всего в данные страны, включая Россию, было отправлено чуть более 90,0% от общего объёма переводов, что в эквиваленте соответствует 2,08 млн. долл.

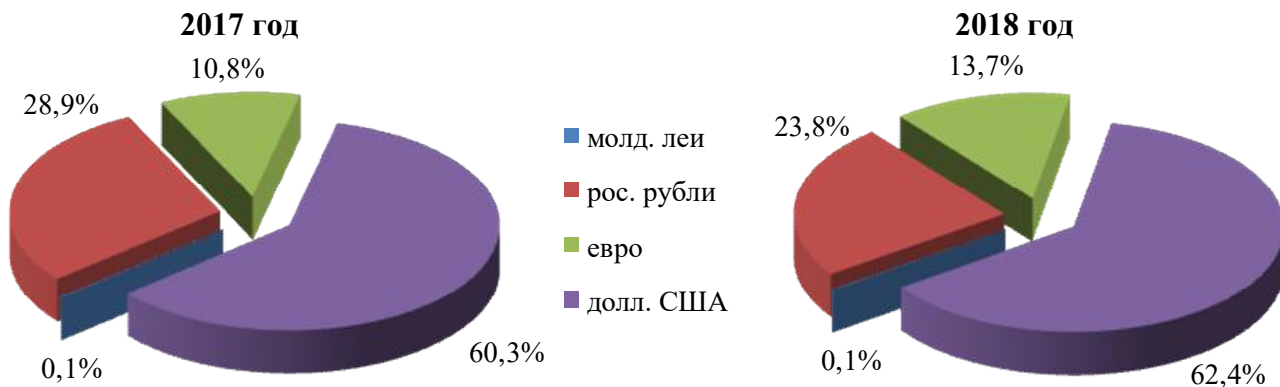


Рис. 2. Валютная структура поступивших денежных переводов в феврале 2017-2018 гг.

Перечисления за рубеж в долларах составили 64,4% (+2,5 п.п. по отношению к январю 2018 года), в российских рублях – 22,4% (-1,6 п.п.), третью позицию занимает евро – 13,2% (-0,9 п.п.). В феврале предыдущего года валютное представление доллара, рубля РФ и евро валюты в структуре трансграничных переводов сложилось 67,3%, 25,2% и 7,4% соответственно. Отправители денежных средств в Российскую Федерацию отдавали предпочтение доллару – 52,5% от общего объёма переведенных средств и рублю РФ – 35,9%. В евро валюте совершалось всего 11,6% переводов в данном направлении.

По итогам января-февраля 2018 года чистый объём денежных переводов в Приднестровскую Молдавскую Республику (поступившие переводы за минусом отправленных) зарегистрирован в размере 9,51 млн долл., что на 4,12 млн долл. (или почти в 1,8 раза) превышает показатель сопоставимого периода 2017 года, в том числе в феврале текущего года нетто-поступления денежных средств из-за рубежа достигли 4,63 млн долл. по сравнению с 2,88 млн долл. годом ранее.

Наибольшие объёмы чистых трансфертов, полученных в феврале через системы банковского перевода, обеспечены транзакциями из Российской Федерации – 3,19 млн долл. (68,9% общего сальдо), Израиля – 0,37 млн долл. (8,0%), США – 0,20 млн долл. (4,4%), Республики Молдова и Италии – приблизительно 0,19 млн долл. из каждой (или 4,1%). Максимальный нетто-отток средств по данному каналу произошёл в направлении Украины – 0,25 млн долл., Бразилии и Нигерии – по 0,02 млн долл.

Односторонние переводы в республику были зафиксированы из 38 стран мира, среди которых Ирландия (29,7 тыс. долл.), Швейцария (9,0 тыс. долл.), Нидерланды (7,8 тыс. долл.), Бельгия (7,7 тыс. долл.) и Мальта (6,0 тыс. долл.). В обратном направлении аналогичные перечисления регистрировались в Нигерию, Черногорию, Индию, Камерун, Камбоджу, Албанию, Бенин, Эквадор и Перу.

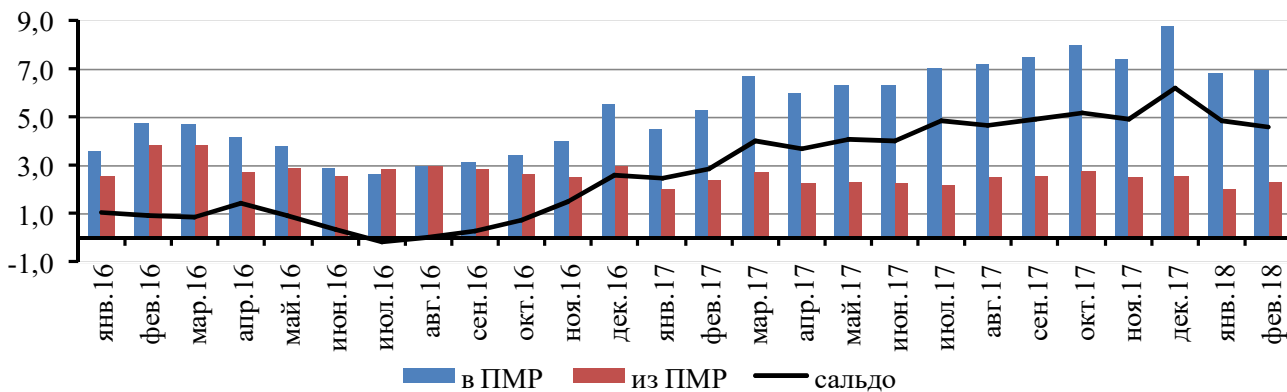


Рис. 3. Динамика денежных переводов, млн долл.

В целом в форме трансфертов, включая операции с международными пластиковыми картами, пенсии, пособия, почтовые переводы и прочие безвозмездные перечисления, в феврале 2018 года в Приднестровскую Молдавскую Республику на чистой основе поступило порядка 12,1 млн долл. по сравнению с 7,8 млн долл. годом ранее.