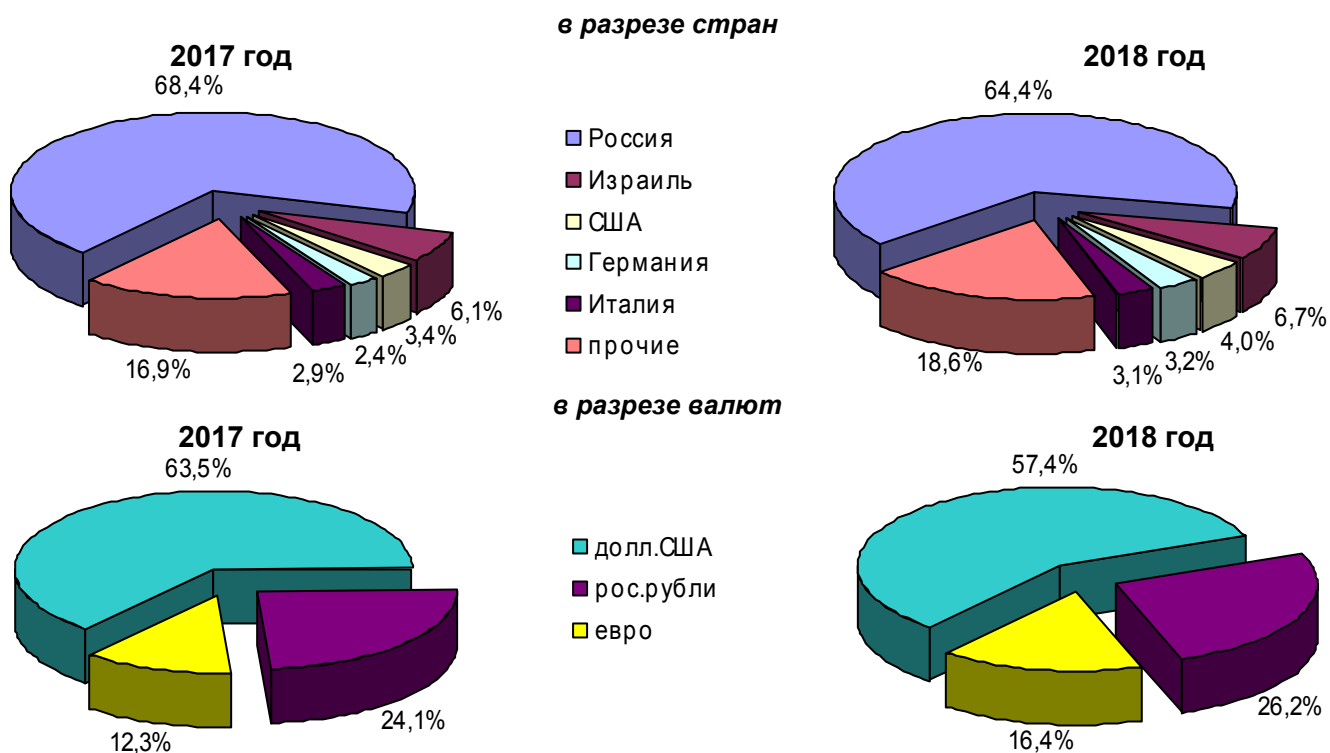


## Динамика денежных переводов<sup>1</sup> в/из ПМР в ноябре 2018 года

В ноябре 2018 года денежные переводы в Приднестровскую Молдавскую Республику, осуществлённые в пользу физических лиц через международные платёжные системы, составили в долларовом эквиваленте 8,29 млн долл., что на 3,6% (на 0,31 млн долл.) меньше октябрьского показателя, но на 12,0% (на 0,89 млн долл.) больше суммы средств, поступивших в ноябре прошлого года. Всего за одиннадцать месяцев этого года платежи из-за рубежа по данным каналам оценивались в 86,07 млн долл. против 72,18 млн долл. годом ранее (+19,2%).

В распределении личных трансфертов по странам происхождения наибольший объём транзакций был зарегистрирован из стран СНГ – 5,70 млн долл., или 68,8% от общей суммы входящих переводов (рис. 1). Поступления из стран Европейского союза составили 1,22 млн долл., или 14,7%, из остальных стран (кроме стран СНГ и ЕС) – 1,37 млн долл., или 16,5% соответственно. По отношению к октябрю 2018 года переводы из стран ближнего зарубежья сократились на 5,4%, из стран Евросоюза и остальных стран увеличились на 0,7% и 0,6% соответственно. В сравнении с базисным периодом предыдущего года десятый месяц подряд сохраняется лидерство по темпам роста за трансфертами из стран Европейского союза – на 49,2%, денежные отправления из стран постсоветского пространства увеличились на 5,2%, из остальных стран – на 17,1%.



**Рис. 1. Структура поступивших в ПМР денежных переводов в ноябре 2017-2018 гг.**

В структуре трансграничных денежных переводов физических лиц, осуществлённых из 93 стран мира, большая часть денежных средств поступила из Российской Федерации – 5,34 млн долл., или 64,4% от общего объёма ремитенций. Также можно отметить Израиль – 0,55 млн долл., или 6,7% всех переводов, США – 0,33 млн долл., или 4,0%, Германию и Италию – по 0,26 млн долл., или 3,2% каждая, и Турцию – 0,17 млн долл., или 2,0%. В целом на долю десяти основных государств-доноров (Россия, Израиль, США, Германия, Италия, Турция, Канада, Украина, Молдова и Польша) в отчётном периоде пришлось 88,9% суммарного объёма личных трансфертов, или 7,37 млн долл. (89,3%, или 76,89 млн долл., по итогам 11

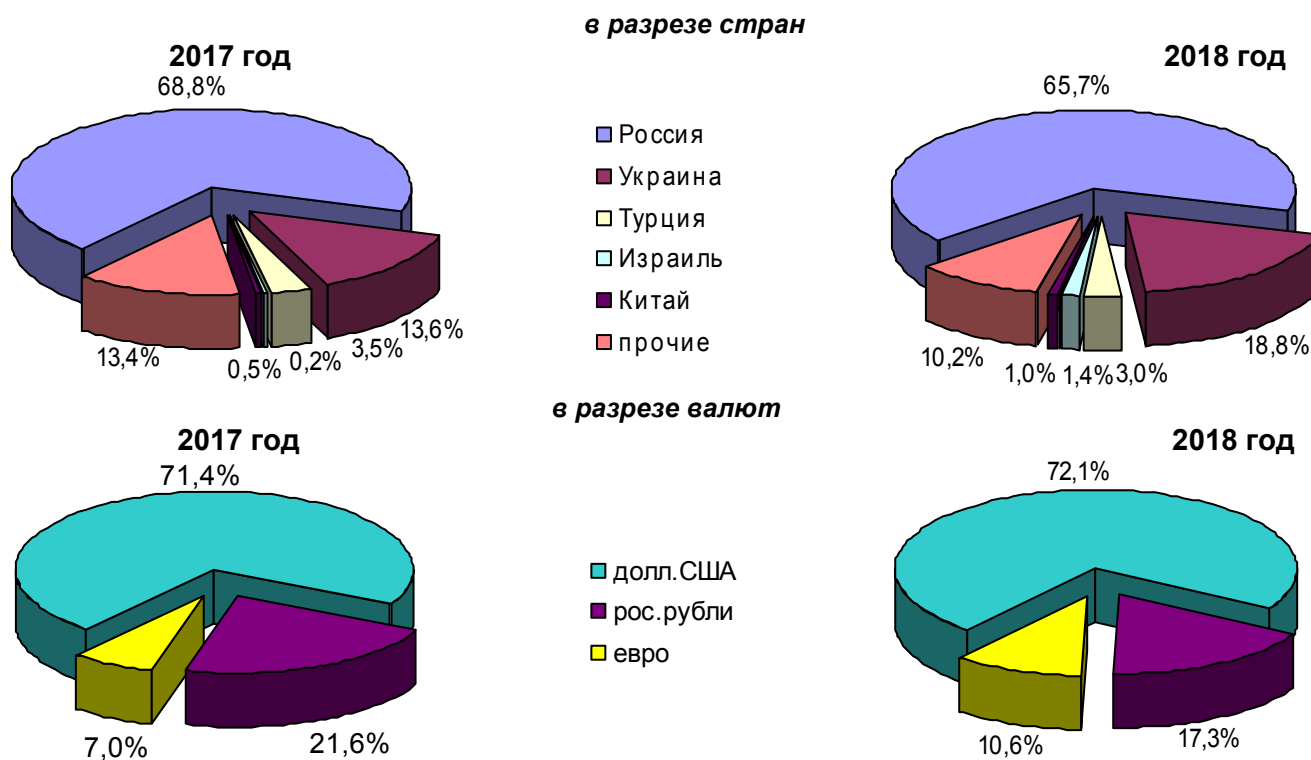
<sup>1</sup> Расхождения с показателями, представленными в платёжном балансе, объясняются различиями в методике учёта, основанной на резидентном статусе контрагентов по операции. В платёжном балансе показатели формируются по правилу "внутреннего сектора резидента", то есть плательщиком/получателем средств по денежным переводам выступает исключительно резидент ПМР, в рамках данного обзора включаются операции всех физических лиц. В отдельных случаях незначительные расхождения объясняются округлением величин.

месяцев 2018 года). В сопоставимых периодах 2017 года наблюдалась ещё большая степень географической концентрации – более 90%.

В общем объёме поступивших из-за рубежа средств долларовые переводы составили 57,4%, или 4,76 млн долл. в абсолютном выражении (что на 6,2 п.п. меньше, чем в ноябре 2017 года), трансферты, осуществлённые в российских рублях, – 26,2% (+2,1 п.п.), или 2,17 млн долл., в евровалюте – 16,4% (или +4,1 п.п.), или 1,36 млн долл. Доля транзакций, проведённых в молдавских леях, оценивалась в 0,01% (-0,02 п.п.), или 821,57 долл.

В ноябре 2018 года денежные перечисления физических лиц в пользу иностранных акцепторов составили 2,24 млн долл. Это на 3,0%, или на 0,07 млн долл., меньше суммы предыдущего месяца, и на 9,6%, или на 0,24 млн долл., ниже значения базисного периода 2017 года. Всего за январь-ноябрь текущего года объём денежных переводов, направленных за пределы республики, зарегистрирован в размере 25,05 млн долл., что на 5,2% меньше значения сопоставимого периода 2017 года, когда величина данного показателя достигла 26,43 млн долл.

Наиболее значимые объёмы трансфертов в ноябре текущего года были адресованы получателям из стран СНГ – 1,94 млн долл., или 86,9% от их общего объёма, транзакции в страны Европейского союза зарегистрированы в размере 0,11 млн долл., или 4,9%, в страны остального мира – 0,18 млн долл., или 8,2% (рис. 2). По отношению к предыдущему месяцу текущего года денежные отправления в страны СНГ снизились на 2,2%, в страны ЕС – на 1,3% и в страны остального мира – на 11,9%, хотя в сравнении с ноябрём прошлого года, напротив, был зафиксирован существенный рост ремитенций в европейском направлении (на 53,1%) при одновременном сжатии в страны СНГ (на 9,2%) и другие страны (на 30,4%).

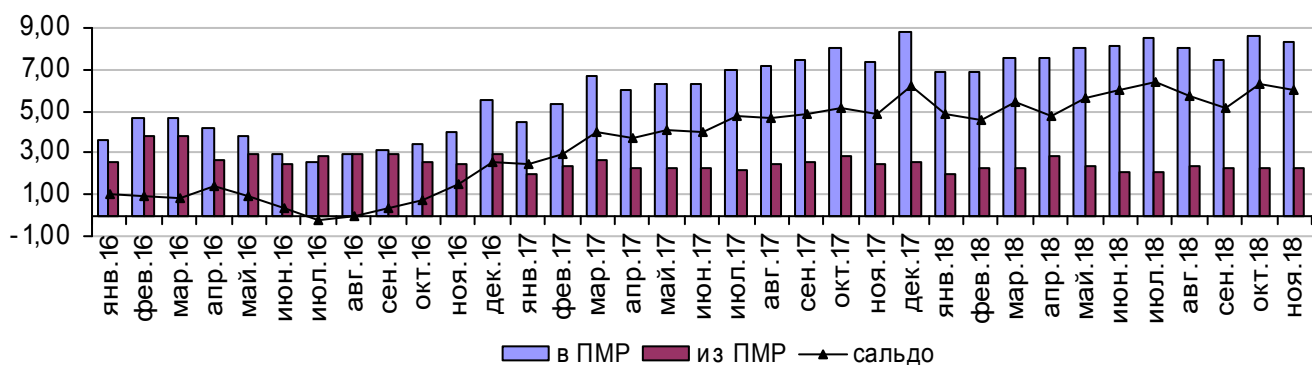


**Рис. 2. Структура отправленных из ПМР денежных переводов в ноябре 2017-2018 гг.**

В топ десяти стран-акцепторов по объёмам личных трансфертов из Приднестровской Молдавской Республики вошли Россия, Украина, Турция, Израиль, Китай, Германия, Азербайджан, Испания, Канада и Беларусь. В совокупности на них пришлось почти 94% (2,10 млн долл.) суммарных переводов за пределы республики, которые в отчётном периоде осуществлялись в 56 стран мира. При этом в списке названных государств Российская Федерация продолжала оставаться главной страной-реципиентом, денежный поток в которую составил 1,47 млн долл., или 65,7% от общей суммы перечислений. В Украину было направлено 0,42 млн долл., или 18,8% всех переводов, в Турцию – 66,20 тыс. долл., или 3,0%, в Израиль – 31,45 тыс. долл., или 1,4%, в Китай – 21,93 тыс. долл., или 1,0%, и в Германию – 21,06 тыс. долл., или 0,9%.

По итогам ноября 2018 года объём переведённых за пределы Приднестровской Молдавской Республики средств в долларах США составил 72,1% (1,61 млн долл.) от общей величины данных транзакций, в то время как долевое представление российского рубля

оценивалось в 17,3% (0,39 млн долл.), евро – 10,6% (0,24 млн долл.). В сравнении с аналогичным периодом прошлого года удельный вес денежных переводов зарубежным контрагентам в долларах США увеличился на 0,7 п.п., в евро – на 3,7 п.п., а в рублях РФ, наоборот, снизился на 4,4 п.п. на фоне повышенной волатильности курса российской валюты.



**Рис. 3. Динамика денежных переводов, млн долл.**

С учётом всех осуществлённых транзакций через системы быстрых денежных переводов (в республику и за её пределы) нетто-поступление денежных средств в Приднестровье в ноябре 2018 года составило 6,05 млн долл., что на 3,8%, или на 0,24 млн долл., меньше показателя предыдущего месяца, но на 22,8%, или 1,12 млн долл., превышает чистый приток личных трансфертов, зафиксированный годом ранее (рис. 3). В целом по итогам одиннадцати месяцев текущего года поступление денежных средств в республику на чистой основе достигло 61,02 млн долл. против 45,75 млн долл. в аналогичном периоде 2017 года.

Среди 85 стран, из которых в ноябре текущего года регистрировался нетто-приток иностранной валюты, лидирующая позиция прочно закрепилась за Российской Федерацией, сальдирующий результат переводов из которой оценивался в 3,87 млн долл., или 63,9% от общего объёма нетто-поступлений в республику. Далее в этом списке стран следуют Израиль – 0,52 млн долл., или 8,6% в общем объёме чистых трансфертов, США – 0,32 млн долл. (5,3%), Италия – 0,25 млн долл. (4,1%) и Германия – 0,24 млн долл. (4,0%). Всего же из стран СНГ на чистой основе поступило 3,76 млн долл. (62,1% от общего положительного сальдо), из стран Евросоюза – 1,11 млн долл. (18,3%), из остальных стран – 1,19 млн долл. (19,6%). Односторонние денежные переводы в Приднестровье фиксировались из 43 стран мира, в числе которых можно выделить Ирландию (36,07 тыс. долл.), Мальту и Эстонию (по 9,37 тыс. долл. из каждой страны).

В то же время Приднестровская Молдавская Республика являлась донором частных трансфертов для 14 государств, в которые на чистой основе перечислено 0,35 млн долл. В числе крупнейших из них можно отметить Украину (0,30 млн долл.), Китай (18,94 тыс. долл.) и Азербайджан (13,32 тыс. долл.). При этом встречного денежного потока в обратном направлении не имели переводы, осуществлённые из Приднестровья в Республику Бенин (4,36 тыс. долл.), Буркина-Фасо (4,31 тыс. долл.) и ещё 4 страны мира.