

Динамика денежных переводов в/из ПМР в феврале 2020 года¹

В феврале 2020 года денежные переводы, поступающие из-за рубежа в адрес физических лиц, отыграли сезонные потери предшествующего месяца и сформировались на уровне 7,95 млн долл., превысив на 12,1% (на 0,86 млн долл.) январское значение и на 8,1% (на 0,60 млн долл.) – сопоставимый показатель 2019 года. Всего за январь-февраль этого года через приднестровские банки посредством различных систем быстрых денежных переводов в республику поступило 15,03 млн долл., что больше прошлогоднего уровня на 6,1%, или на 0,87 млн долл.

На международную систему «Золотая Корона» пришлось 44,3% от общего объёма полученных переводов, или 3,52 млн в долларовом эквиваленте (рис.1). Помимо данного оператора достаточно популярными среди населения оставались международная сеть Western Union (1,92 млн долл., или 24,2%) и Contact (1,10 млн долл., или 13,9%). Далее следуют «Юнистрим» – 0,79 млн долл. (9,8%), MoneyGram – 0,62 млн долл. (7,8%) и Blizko – 4,24 тыс. долл. (0,1%).

Наибольший объём осуществлённых транзакций был зарегистрирован из стран СНГ – 5,22 млн долл., или 65,7% от общей суммы поступивших переводов. Частные трансферты из стран Европейского союза составили 1,24 млн долл., или 15,6%, из остальных стран – 1,48 млн долл., или 18,7%. В сравнении с предыдущим месяцем финансовый поток входящих трансфертов из стран ближнего зарубежья расширился на 0,73 млн долл. (+16,3%), из стран Евросоюза – на 0,16 млн долл. (+14,6%), вместе с тем денежные поступления из остальных стран мира продемонстрировали сокращение на 0,03 млн долл. (-2,1%). По отношению к базисному периоду 2019 года сложившаяся динамика была положительной по всем направлениям: рост поступлений из стран Содружества составил 7,2%, из стран ЕС – 20,7% из прочих стран – 2,4% соответственно.

Количество стран-отправителей денежных переводов в республику в феврале 2020 года зарегистрировано практически на том же уровне, что и годом ранее, – 88 государств, при том что их перечень изменился: 11 стран мира, присутствовавших в указанном сегменте операций в феврале прошлого года, покинули список перевододателей (Макао, Таиланд, Коста-Рика и др.), а 10 участников дополнили его (Марокко, Замбия, Боливия и др.).

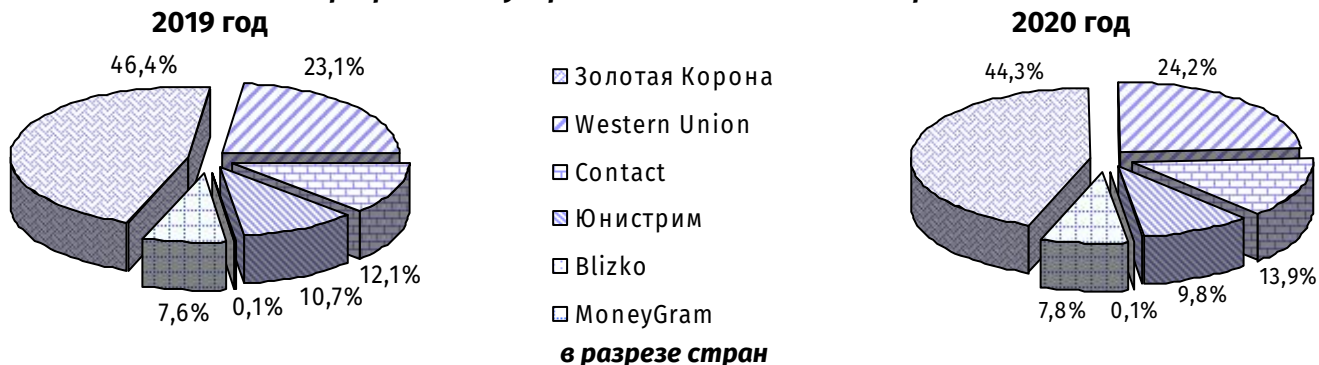
Ключевыми направлениями поступления личных трансфертов в Приднестровскую Молдавскую Республику стали Россия, Израиль, США, Италия, Германия, Польша, Украина, Турция, Чехия и Великобритания. На эти государства пришлось 89,4% совокупного финансового потока, или 7,11 млн долл., что свидетельствует о высокой степени концентрации входящих переводов (89,4%, или 6,57 млн долл., – в сопоставимом периоде 2019 года). Основной страной-донором по-прежнему оставалась Российская Федерация – её доля, как и годом ранее, составила 62,2%, а объём поступивших отсюда средств в рассматриваемом и базисном периодах оценивался в 4,94 млн долл. и 4,57 млн долл. соответственно. Значительные суммы также были получены из Израиля – 9,0% от общего объёма ремитенций, или 0,72 млн долл., США – 3,9%, или 0,31 млн долл., Италии – 3,5%, или 0,28 млн долл., и Германии – 3,2%, или 0,26 млн долл.

В валютной структуре входящих трансфертов традиционно превалировал доллар США – 52,5% от общей суммы транзакций. Далее следуют переводы в российских рублях – 28,8% и в евро – 18,7%. В абсолютном выражении долларовые переводы оценивались в 4,17 млн долл., ремитенции в российской валюте и евро – 2,29 млн. и 1,48 млн. в долларовом эквиваленте соответственно. Доля операций в молдавских лях была незначительна – 0,1%, или 5,22 тыс. долл. Тем не менее было отмечено ослабление позиций американской валюты в пользу российского рубля и евро – на 2,8 п.п. в сравнении с январским показателем и на 3,8 п.п. по отношению к уровню базисного периода. Соответственно доля транзакций в российских рублях возросла на 2,6 п.п. и 2,1 п.п., в евро – на 0,1 п.п. и 1,1 п.п. Долевое представление переводов, осуществлённых в молдавских лях, в сравнении с январём

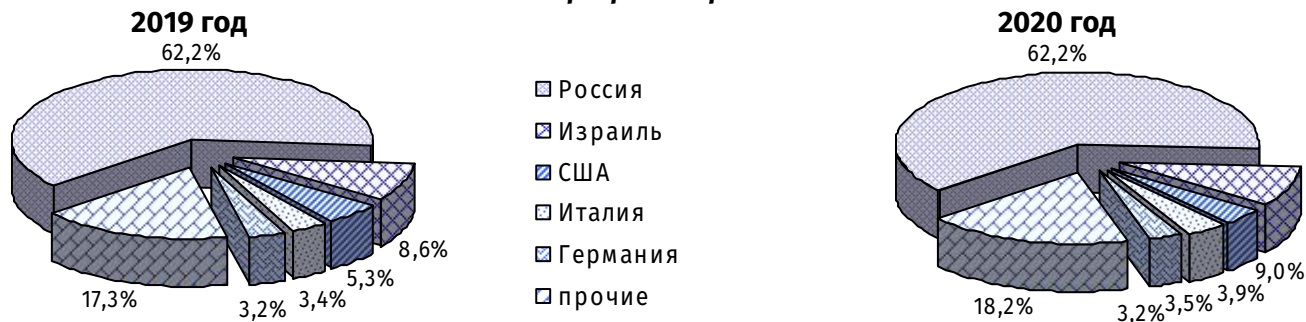
¹ Расхождения с показателями, представленными в платёжном балансе, объясняются различиями в методике учёта, основанной на резидентном статусе контрагентов по операции. В платёжном балансе показатели формируются по правилу "внутреннего сектора резидента", то есть плательщиком/получателем средств по денежным переводам выступает исключительно резидент ПМР, в рамках данного обзора включаются операции всех физических лиц. В отдельных случаях незначительные расхождения объясняются округлением величин.

осталось неизменным, а по отношению к сопоставимому показателю прошлого года увеличилось на 0,1 п.п.

в разрезе международных систем денежных переводов



в разрезе стран



в разрезе валют

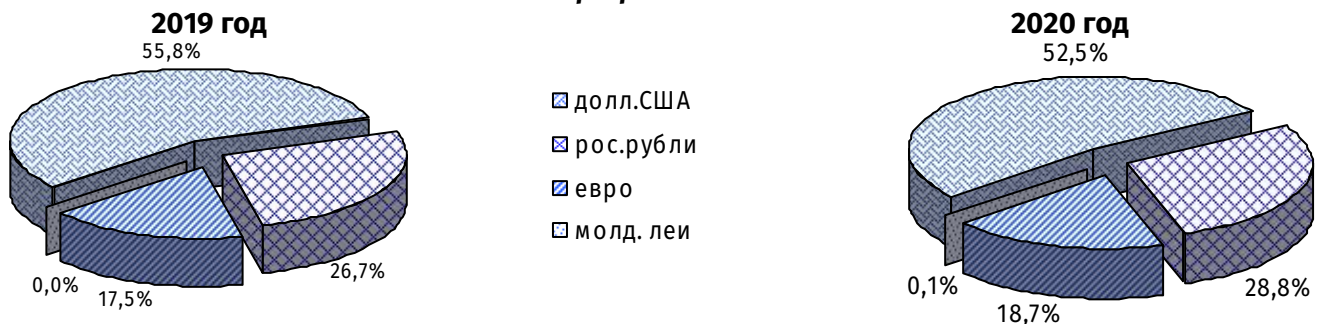


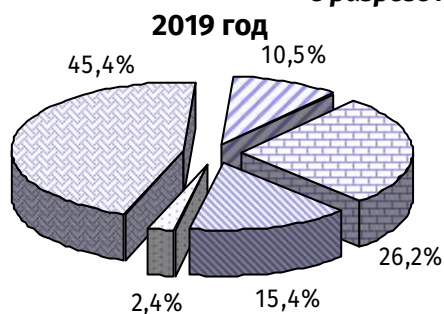
Рис. 1. Структура поступивших в ПМР денежных переводов в феврале 2019-2020 гг.

В феврале текущего года денежные перечисления физических лиц в пользу иностранных акцепторов составили 2,30 млн долл., что на 4,3%, или на 0,10 млн долл., больше значения предыдущего месяца и на 6,9%, или на 0,15 млн долл., превышает сопоставимый показатель 2019 года. Всего по итогам 2020 года объём переводов, осуществлённых за пределы республики, оценивался в размере 4,51 млн долл. против 4,07 млн долл. годом ранее.

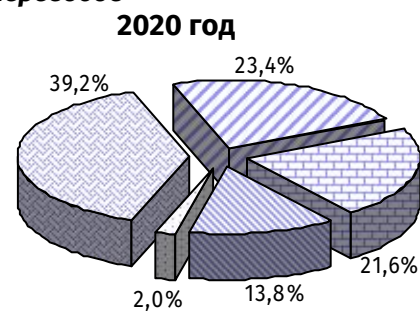
Подавляющая часть исходящих денежных переводов в феврале 2020 года пришлась на платёжные системы «Золотая Корона» и Contact: с их помощью было перечислено 0,90 млн долл. (39,2% от общей суммы исходящих транзакций) и 0,54 млн долл. (23,4%) соответственно (рис. 2). Объём переводов, отправленных через Western Union составил 0,50 млн долл. (21,6%), MoneyGram – 0,32 млн долл. (13,8%) и «Юнистрим» – 45,20 тыс. долл. (2,0%).

Основная часть потока трансграничных денежных переводов была адресована получателям из стран ближнего зарубежья – 1,63 млн долл., или 70,6% от их общего объёма; транзакции в страны Европейского союза зарегистрированы в размере 88,55 тыс. долл., или 3,8%, в страны остального мира – 0,59 млн долл., или 25,5%. В сравнении с предыдущим месяцем наблюдалось расширение исходящего денежного потока по всем направлениям: в страны СНГ – на 69,97 тыс. долл. (+4,5%), в страны ЕС – на 11,88 тыс. долл. (+15,5%) и в страны остального мира – на 14,03 тыс. долл. (+2,4%). По отношению к базисному периоду сумма отправок в страны Содружества сократилась на 9,7%, Евросоюза – на 9,7%, аналогичные транзакции в другие страны, напротив, возросли в 2,3 раза. Наибольший рост продемонстрировали денежные переводы в США (+0,44 млн долл.), а максимальное снижение – трансферты, отправленные в Российскую Федерацию (-0,15 млн долл.).

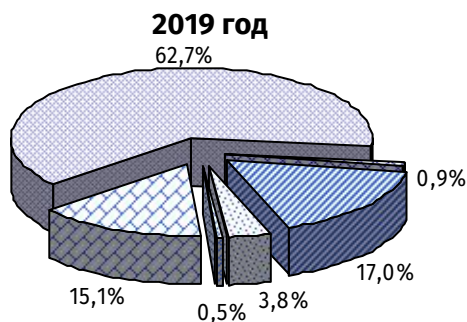
в разрезе международных систем денежных переводов



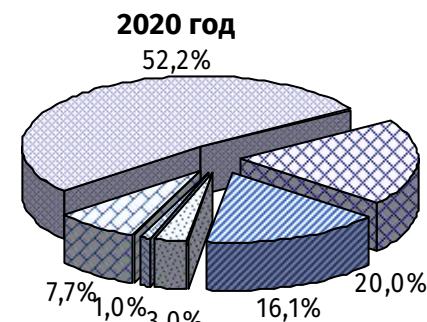
- Золотая Корона
- Contact
- Western Union
- MoneyGram
- Юнистрим



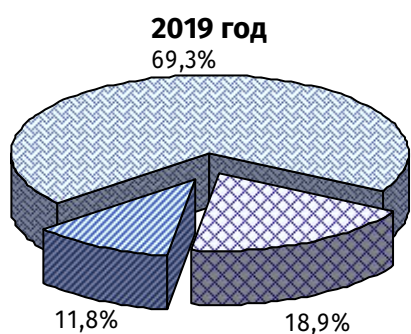
в разрезе стран



- Россия
- США
- Украина
- Турция
- Германия
- прочие



в разрезе валют



- долл.США
- рос.рубли
- евро

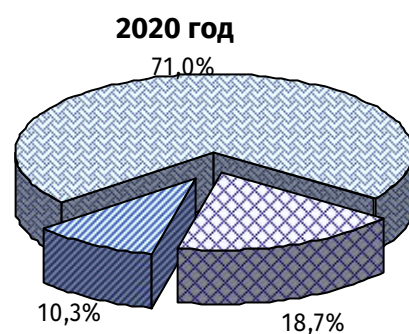


Рис. 2. Структура отправленных из ПМР денежных переводов в феврале 2019-2020 гг.

Географическое распределение исходящих переводов было более узким, чем в республику, – реципиентами отправлений из Приднестровья в феврале текущего года выступили 63 государства. При этом среди 12 стран, покинувших перечень государств-переводополучателей, значатся Буркина-Фасо, Иордания, Бразилия и др., в числе 13 стран, вошедших в него, – Сенегал, Камерун, Ирак и др.

Самыми крупными акцепторами являлись Россия, США, Украина, Турция, Германия, Беларусь, Италия, Молдова, Франция и Грузия. В совокупности на названные государства пришлось 95,2% (2,19 млн долл.) суммарного объёма средств, перечисленных по данным каналам за рубеж. При этом личные трансферты в Российскую Федерацию традиционно существенно превышали аналогичные потоки в другие страны – 52,2% от их общей суммы, или 1,20 млн долл. Также в числе крупных переводополучателей можно отметить США с удельным весом 20,0% (0,46 млн долл.), Украину – 16,1% (0,37 млн долл.), Турцию – 3,0% (68,94 тыс. долл.) и Германию – 1,0% (22,18 тыс. долл.).

Как и в случае с полученными из-за рубежа трансфертами, при осуществлении денежных отправлений за пределы республики, частные лица в качестве валюты перевода отдавали предпочтение доллару США. По итогам февраля 2020 года удельный вес операций в американской валюте составил 71,0% (1,64 млн долл.), долевого представления российского рубля оценивалось в 18,7% (0,43 млн долл.), евро – в 10,3% (0,24 млн долл.). В сравнении с предыдущим месяцем доля долларовых и евровых переводов сократилась (-0,4 п.п. и -0,8 п.п. соответственно) в пользу транзакций, осуществлённых в российских рублях (+1,2 п.п.). По отношению к аналогичному периоду прошлого года удельный вес ремитенций в долларах США увеличился на 1,7 п.п., а в рублях РФ и евровалюте сократился на 0,2 п.п. и 1,5 п.п. соответственно.

В связи с тем, что объём поступивших трансграничных денежных переводов в 3,4 раза больше аналогичного исходящего денежного потока, нетто-приток денежных средств в

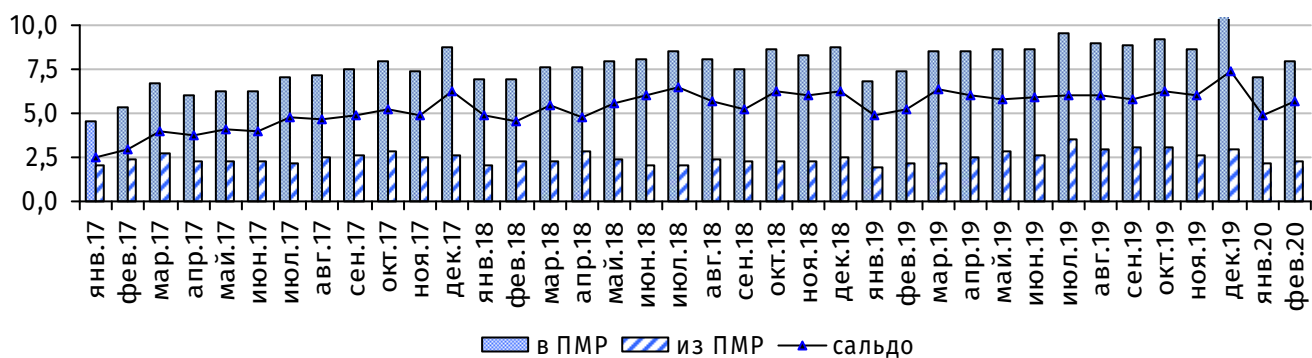


Рис. 3. Динамика денежных переводов, млн долл.

республику в феврале 2020 года сложился в размере 5,64 млн долл., что на 15,6%, или на 0,76 млн долл., превышает показатель предыдущего месяца и на 8,7%, или на 0,45 млн долл., выше уровня, зафиксированного годом ранее (рис. 3). По итогам января-февраля текущего года чистое поступление личных трансфертов составило 10,52 млн долл. против 10,09 млн долл. в аналогичном периоде 2019 года.

В феврале 2020 года из стран ближнего зарубежья на чистой основе перечислено 3,59 млн долл. (63,7% от общей величины положительного сальдо), из стран Евросоюза – 1,25 млн долл. (22,1%) и из остальных стран – 0,80 млн долл. (14,2%). При этом республика выступила нетто-получателем по отношению к 79 государствам, положительное сальдо с которыми составило 6,05 млн долл. В то же время нетто-отток в адрес 19 государств зарегистрирован в сумме 0,41 млн долл.

Наибольший нетто-приток отмечен по переводам из Российской Федерации – 3,74 млн долл. (или 66,3% от общего объёма чистых трансфертов), Израиля – 0,71 млн долл. (12,6%), Италии – 0,26 млн долл. (4,7%) и Германии – 0,23 млн долл. (4,2%). Крупнейшими странами-реципиентами переводов из республики оставались Украина (0,24 млн долл.) и США (0,15 млн долл.).

Односторонний поток денежных средств в Приднестровье зарегистрирован из 35 государств, в числе которых можно выделить Иорданию (18,84 тыс. долл.), Венгрию (8,51 тыс. долл.) и Норвегию (4,27 тыс. долл.). Переводы из Приднестровской Молдавской Республики, не имевшие встречного финансового потока, фиксировались в направлении Колумбии (4,32 тыс. долл.), Эквадора (4,00 тыс. долл.), Сенегала (1,77 тыс. долл.) и ещё 7 стран мира.