

Динамика денежных переводов в/из ПМР в июне 2020 года¹

Постепенное восстановление глобальной экономической активности, на фоне перетока части денежных трансфертов в официальный банковский оборот ввиду ограничения международного транспортного передвижения, в июне 2020 года позволили не только увеличить денежные перечисления в Приднестровскую Молдавскую Республику в пользу физических лиц, но и достичь максимального по итогам последних шести лет месячного объёма данных операций. В отчётном периоде из-за рубежа по системам международных денежных переводов перечислено 12,30 млн долл., что на 2,75 млн долл. (на 28,8%) больше майского значения и на 3,72 млн долл. (на 43,4%) превышает сумму средств, поступивших в республику в июне прошлого года. Всего за январь-июнь 2020 года приднестровским переводополучателям были адресованы средства в эквиваленте 53,14 млн долл. (в сопоставимом периоде 2019 года – 48,39 млн долл.).

Из числа пяти международных систем денежных переводов, с которыми работают отечественные банки, лидирующую позицию традиционно занимает «Золотая Корона» (рис. 1). В июне при помощи данного сервиса в республику поступило 5,02 млн в долларовом эквиваленте, или 40,8% от всего объёма полученных трансфертов. Далее следуют Western Union – 3,32 млн долл. (27,0%), международная сеть Contact – 1,79 млн долл. (14,5%), MoneyGram – 1,17 млн долл. (9,5%) и «Юнистрим» – 1,01 млн долл. (8,2%).

В сравнении с предыдущим месяцем все платёжные системы продемонстрировали рост сумм переводимых в ПМР трансфертов: «Золотая Корона» – на 39,6%, Western Union – на 15,0%, Contact – на 27,0%, MoneyGram – на 15,3%, «Юнистрим» – на 55,8%. По отношению к аналогичному периоду прошлого года данные ремитенции в разрезе указанных международных операторов возросли на 19,2%, 74,1%, 75,5%, 96,0% и 19,6% соответственно.

Основной поток денежных перечислений в июне 2020 года зарегистрирован из стран СНГ – 7,78 млн долл., или 63,2% от общего объёма частных трансфертов; поступления из стран Европейского союза составили 2,22 млн долл., или 18,0%, из остальных стран (кроме стран СНГ и ЕС) – 2,30 млн долл., или 18,7%. К уровню мая текущего года денежные переводы из стран ближнего зарубежья расширились на 39,2%, из стран Евросоюза – на 7,8%, из остальных стран – на 21,1%. Наиболее заметное увеличение отмечено по транзакциям из России (на 1,99 млн долл., или на 40,0%), Израиля (на 0,21 млн долл., или на 23,8%), США (на 0,13 млн долл., или на 27,4%) и Украины (на 0,11 млн долл., или на 31,0%). По отношению к базисному периоду денежные отправления из стран СНГ возросли на 31,3%, из стран ЕС – на 71,6% и из прочих стран – на 69,7%. Основное влияние на сформировавшуюся динамику также оказали перечисления из России (на 1,36 млн долл., или на 24,4%), Израиля (на 0,48 млн долл., или на 81,0%), Украины (на 0,32 млн долл., или в 3,5 раза), США (на 0,24 млн долл., или на 66,9%) и из Италии (на 0,33 млн долл., или в 2,4 раза).

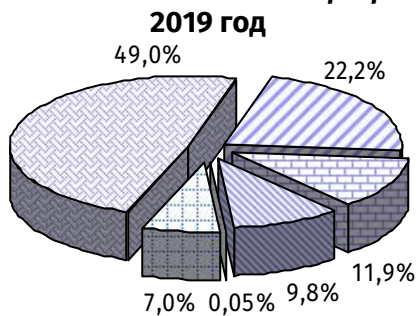
По географическому происхождению полученные трансграничные переводы, как и прежде, отличались высокой степенью концентрации. Несмотря на то, что в июне контрагентами приднестровцев по указанным операциям выступили 89 государств, денежные средства традиционно поступали из десяти основных стран-перевододателей (89,4% совокупного объёма трансфертов, или 11,00 млн долл.). В том числе из Российской Федерации поступило 56,6% от общей суммы входящих переводов, или 6,96 млн долл., из Израиля – 8,8%, или 1,08 млн долл., США – 4,8%, или 0,59 млн долл., Италии – 4,7%, или 0,58 млн долл., Германии – 4,4%, или 0,54 млн долл., Украины – 3,6%, или 0,45 млн долл., Польши – 1,8%, или 0,22 млн долл., Молдовы – 1,7%, или 0,21 млн долл., Великобритании – 1,6%, или 0,20 млн долл. и Турции – 1,4%, или 0,17 млн долл.

Список стран-перевододателей в сравнении с аналогичным периодом 2019 года сократился на 12 государств и расширился на 13 новых направлений. В числе покинувших данный перечень значатся Макао, Сингапур, Камерун, Тоголезская Республика и др., в числе вошедших в него – Гвинея, Мальдивы, Боливия, Таиланд и др.

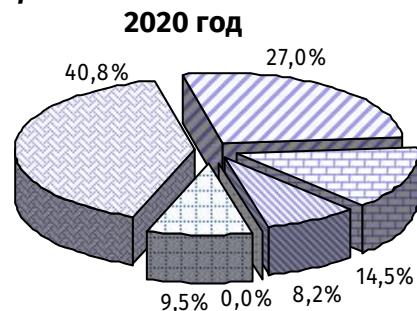
¹ Расхождения с показателями, представленными в платёжном балансе, объясняются различиями в методике учёта, основанной на резидентном статусе контрагентов по операции. В платёжном балансе показатели формируются по правилу «внутреннего сектора резидента», то есть плательщиком/получателем средств по денежным переводам выступает исключительно резидент ПМР, в рамках данного обзора включаются операции всех физических лиц. В отдельных случаях незначительные расхождения объясняются округлением величин.

По итогам июня 2020 года основной валютой денежных переводов в республику являлись доллары США: в общем объёме поступивших средств их доля составила 52,3%, или 6,44 млн долл. Трансферты, осуществлённые в российских рублях, заняли 26,6%, или 3,28 млн долл., в евровалюте – 20,7%, или 2,55 млн долл. Доля операций в молдавских леях была минимальна – 0,3%, или 35,53 тыс. долл. В сравнении с предыдущим месяцем удельный вес долларовых перечислений увеличился на 2,7 п.п., рублёвых – на 0,6 п.п., доля транзакций в евровалюте сократилась на 3,4 п.п., в молдавских леях – осталась на уровне мая текущего года. По отношению к базисному периоду долевое представление долларовых и рублёвых ремитенций, напротив, уменьшилось на 2,5 п.п. и 1,4 п.п., а отправления в евровалюте и молдавских леях возросли на 3,6 п.п. и 0,3 п.п.

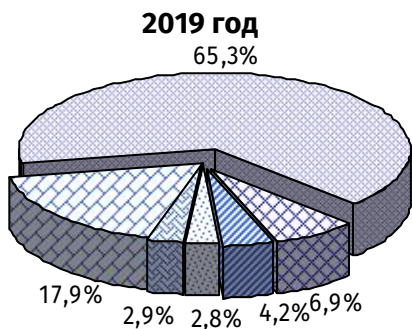
в разрезе международных систем денежных переводов



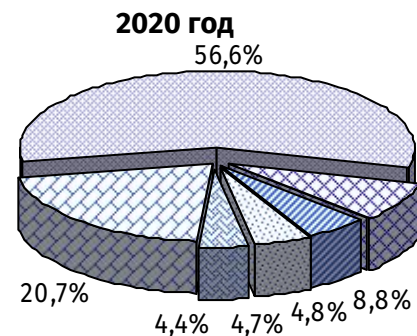
- Золотая Корона
- Western Union
- Contact
- Юнистрим
- Blizko
- MoneyGram



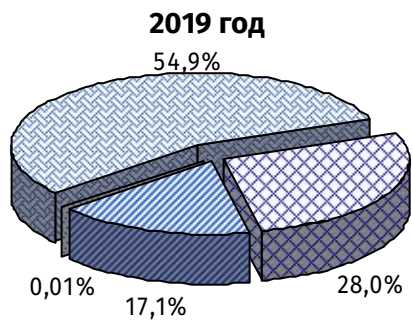
в разрезе стран



- Россия
- Израиль
- США
- Италия
- Германия
- прочие



в разрезе валют



- долл.США
- рос.рубли
- евро
- молд. леи

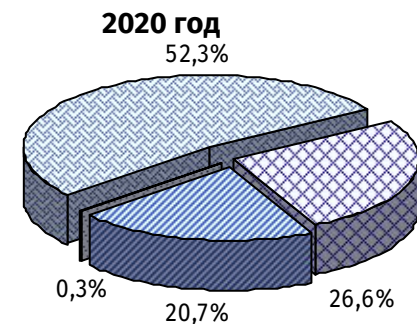


Рис. 1. Структура поступивших в ПМР денежных переводов в июне 2019-2020 гг.

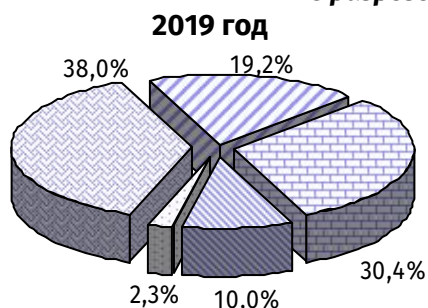
Объём денежных переводов, отправленных физическими лицами из Приднестровской Молдавской Республики, в июне 2020 года зафиксирован в размере 3,84 млн долл., что на 1,42 млн долл., или на 58,9%, больше значения предыдущего месяца и на 1,20 млн долл., или на 45,5%, превысило уровень базисного периода. В целом за январь-июнь 2020 года денежные перечисления физических лиц в пользу иностранных акцепторов составили 16,28 млн долл. против 14,21 млн долл. годом ранее.

При осуществлении денежных переводов за рубеж частные лица предпочитали пользоваться услугами российской платёжной системы «Золотая Корона»: с её помощью было перечислено 1,34 млн долл., или 34,8% от общей суммы транзакций (рис. 2). Объём исходящих переводов через международную систему Western Union составил 1,06 млн долл. (27,7%), MoneyGram – 0,92 млн долл. (24,1%), Contact – 0,47 млн долл. (12,2%) и «Юнистрим» – 43,86 тыс. долл. (1,1%).

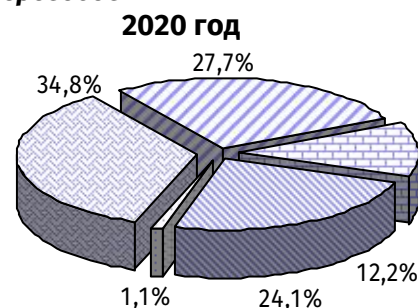
По отношению к предыдущему месяцу ремитенции, осуществлённые с помощью ПС «Золотая Корона», возросли на 44,7%, Western Union – на 59,1%, MoneyGram – на 92,0%, Contact

– на 51,0% и «Юнистрим» – на 48,1%. В сравнении с сопоставимым периодом прошлого года денежный поток посредством международных операторов «Золотая Корона», Western Union и Contact расширился на 33,2%, в 2,1 раза и в 3,5 раза соответственно. Вместе с тем перечисления по российским системам Contact и «Юнистрим» сократились на 41,6% и 28,8% соответственно. В первую очередь это связано с перенаправлением в отчётном периоде финансовых потоков, а именно ростом денежных отправок в Украину (на 1,26 млн долл.), переводы в которую возможны исключительно через Western Union и MoneyGram, на фоне сокращения транзакций в США (на 0,57 млн долл.), которые, как правило, осуществляются через Contact.

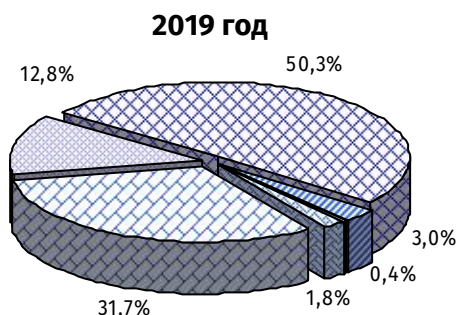
в разрезе международных систем денежных переводов



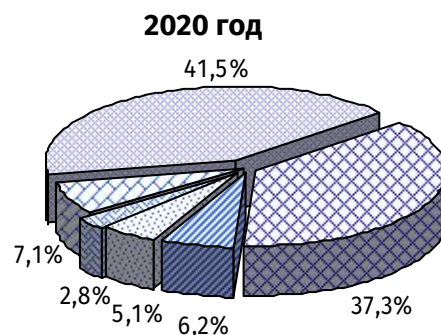
- Золотая Корона
- Western Union
- Contact
- MoneyGram
- Юнистрим



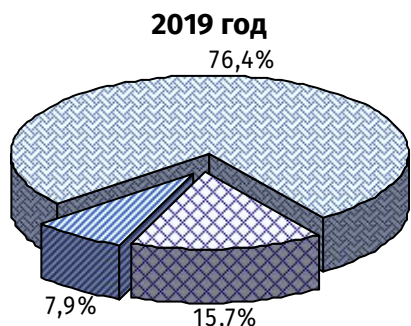
в разрезе стран



- Украина
- Россия
- Турция
- Молдова
- Узбекистан
- прочие



в разрезе валют



- долл.США
- рос.рубли
- евро

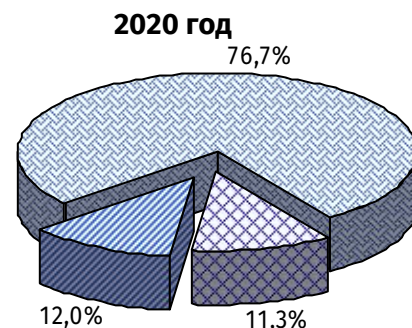


Рис. 2. Структура отправленных из ПМР денежных переводов в июне 2019-2020 гг.

В исходящем денежном потоке преобладали переводы в страны СНГ: в июне 2020 года получателям из стран ближнего зарубежья было адресовано 3,40 млн долл., или 88,7% от общего объёма отправленных средств. Транзакции в страны Европейского союза зарегистрированы в размере 92,72 тыс. долл., или 2,4%, в страны остального мира – 0,34 млн долл., или 8,9%. В сравнении с прошлым месяцем по всем направлениям был отмечен рост денежных отправок: в страны постсоветского пространства – на 67,8%, ЕС – на 25,0%, остального мира – на 9,5%. Наибольший рост показали личные трансферты, адресованные получателям в Украине (+0,82 млн долл., или в 2,1 раза), в Российской Федерации (+0,38 млн долл., или +35,7%) и в Турции (+0,13 млн долл., или в 2,3 раза). По отношению к сопоставимому периоду 2019 года динамика указанных операций была разнонаправленной: при росте исходящих транзакций в страны ближнего зарубежья в 1,9 раза исходящий поток в страны ЕС и прочие страны мира сузился на 13,2% и 54,9% соответственно. В частности, при существенном снижении денежных отправок в США (-0,57 млн долл., или -99,4%) максимальный рост продемонстрировали переводы в Украину (+1,26 млн долл., или в 4,7 раза), Молдову (+0,19 млн долл., или в 21,2 раза), Турцию (+0,16 млн долл., или в 3,0 раза) и Россию (+0,10 млн долл., или +7,9%).

Наиболее значимые суммы переводов из республики в отчётном периоде были зарегистрированы в направлении Украины – 41,5% от общего объёма исходящих транзакций, или 1,59 млн долл. (годом ранее 12,8%, или 0,34 млн долл.), и Российской Федерации – 37,3%, или 1,43 млн долл. (50,3%, или 1,33 млн долл. соответственно). Помимо названных стран в первую десятку стран-акцепторов вошли Турция (6,2% всего исходящего потока, или 0,24 млн долл.), Молдова (5,1%, или 0,20 млн долл.), Узбекистан (2,8%, или 0,11 млн долл.), Беларусь (1,3%, или 48,10 тыс. долл.), Китай (0,8%, или 28,85 тыс. долл.), Грузия (0,5%, или 19,44 тыс. долл.), Израиль (0,4%, или 16,28 тыс. долл.) и Казахстан (0,4%, или 14,30 тыс. долл.). Всего в направлении указанных стран было перечислено 96,3% всех личных трансфертов, что эквивалентно 3,69 млн долл.

Общий перечень стран-реципиентов по денежным переводам из Приднестровья в отчётном периоде включал 61 государство, при этом по отношению к базисному периоду их состав изменился: 14 стран добавились в список стран-переводополучателей (Норвегия, Сенегал, Вьетнам, Индонезия и др.), а 11 контрагентов покинули его (Бразилия, Монголия, Хорватия, Афганистан и др.).

По итогам июня 2020 года доллар США не только подтвердил своё безусловное лидерство, но и укрепил его: в названной валюте было номинировано 76,7% общей суммы всех переводов за пределы Приднестровской Молдавской Республики (2,94 млн долл.), доленое представление российского рубля оценивалось в 11,3% (0,43 млн долл.), евро – 12,0% (0,46 млн долл.). В сравнении с предыдущим месяцем доля долларовых ремитенций увеличилась на 5,7 п.п., в то время как удельный вес переводов в российских рублях и в евровалюте сократился на 4,9 п.п. и 0,7 п.п. соответственно. По отношению к базисному периоду отправления в долларах США и евровалюте в удельном представлении возросли (+0,3 п.п. и + 4,1 п.п. соответственно), а в рублях РФ – сократились (-4,4 п.п.).

В отчётном периоде объём перечисленных в страну личных трансфертов в 3,2 раза превысил аналогичный исходящий денежный поток. В итоге, с учётом всех транзакций в/из Приднестровской Молдавской Республики по системам быстрых денежных переводов, нетто-поступление денежных средств в республику составило 8,47 млн долл., что на 18,6%, или на 1,33 млн долл., больше значения предыдущего месяца и на 42,5%, или на 2,53 млн долл., выше уровня, зафиксированного годом ранее (рис. 3). По итогам шести месяцев 2020 года сальдирующий результат данных операций составил +36,86 млн долл. против +34,18 млн долл. в соответствующем периоде 2019 года.

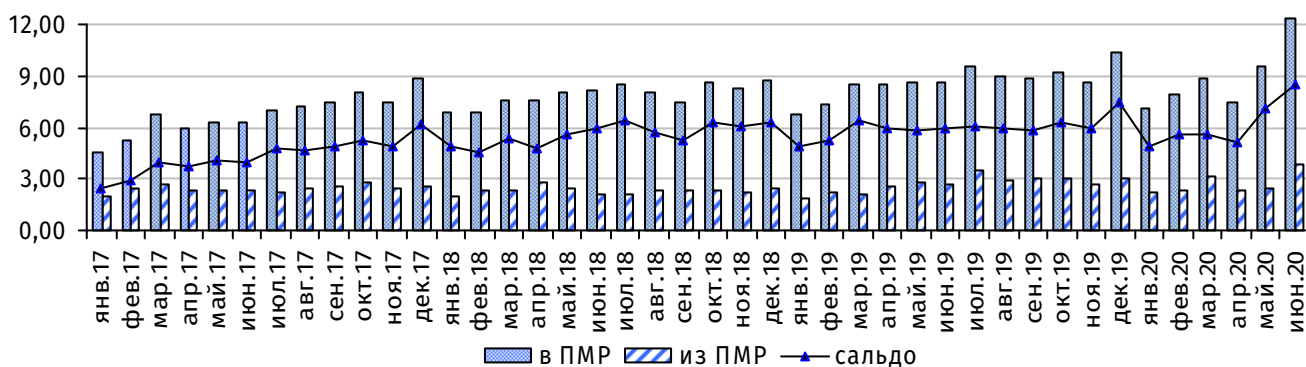


Рис. 3. Динамика денежных переводов, млн долл.

В июне 2020 года положительное сальдо операций регистрировалось как со странами дальнего, так и ближнего зарубежья. Чистый приток денежных средств в республику из стран СНГ составил 4,38 млн долл. (51,7% от общего сальдо), из стран Евросоюза – 2,13 млн долл. (25,1%), из остальных стран – 1,96 млн долл. (23,2%). В сравнении с прошлым месяцем нетто-поступление средств по всем направлениям возросло: из стран СНГ – на 0,82 млн долл., или на 22,9%, из стран ЕС – на 0,14 млн долл., или на 7,1%, из остальных стран – на 0,37 млн долл., или на 23,3%. Данный результат главным образом был определён расширением нетто-притока из России на 1,61 млн долл., Израиля – на 0,21 млн долл. и США – на 0,18 млн долл. В то же время нетто-отток в Украину возрос на 0,72 млн долл. По отношению к базисному периоду чистое поступление из стран постсоветского пространства увеличилось на 0,22 млн долл., или на 5,4%, из стран Европейского союза – на 0,94 млн долл., или на 79,2%, и из прочих стран – на 1,36 млн долл., или в 3,3 раза. Так, при росте нетто-поступлений из Российской Федерации на 1,23 млн долл., Израиля – на 0,47 млн долл., Италии – на 0,34 млн долл. и

Германии – на 0,31 млн долл. нетто-отток в США сократился на 0,81 млн долл., а в направлении Украины, напротив, возрос на 0,94 млн долл.

Среди 79 стран, обеспечивших в июне текущего года чистое поступление личных трансфертов на территорию республики в общей сумме 9,79 млн долл., максимальный нетто-приток зафиксирован по переводам из Российской Федерации – 5,53 млн долл. (или 65,3% суммарного объёма чистых трансфертов), Израиля – 1,06 млн долл. (12,5%), США – 0,59 млн долл. (7,0%), Италии – 0,56 млн долл. (6,6%) и Германии – 0,53 млн долл. (6,2%). Чистый отток денежных средств из республики в размере 1,32 млн долл. зафиксирован в направлении 24 стран мира. При этом наиболее значимое отрицательное сальдо сформировалось с Украиной (1,15 млн долл.).

В июне 2020 года в числе стран-контрагентов республики по денежным переводам физических лиц было зарегистрировано 103 государства. Из них односторонние переводы (без встречного финансового потока) зафиксированы с 56 странами, в том числе в ПМР – с 42 странами мира на общую сумму 0,18 млн долл. (Ирландия – 67,88 тыс. долл., Австрия – 20,19 тыс. долл., Венгрия – 16,67 тыс. долл., Австралия – 12,89 тыс. долл. и др.), из ПМР – с 14 государствами на общую сумму 13,26 тыс. долл. (Буркина-Фасо – 3,43 тыс. долл., Сенегал – 3,19 тыс. долл., Вьетнам – 1,60 долл., Камерун – 1,15 тыс. долл. и др.).