

Динамика денежных переводов¹ в/из ПМР в июле 2019 года

Объём денежных средств, полученных из-за рубежа физическими лицами по системам денежных переводов, в июле 2019 года составил 9,55 млн долл., что на 11,3% (на 0,97 млн долл.) больше июньского показателя и на 12,0% (на 1,02 млн долл.) превышает сумму средств, поступивших в республику в июле прошлого года. Всего за январь-июль 2019 года через приднестровские банки посредством различных систем быстрых денежных переводов физическими лицами на территорию республики перечислены средства в сумме 57,94 млн долл., что больше прошлогоднего уровня на 8,0%, или 4,30 млн долл.

Наиболее востребованной среди 6-ти международных систем денежных переводов, работающих на приднестровском рынке, в июле текущего года являлась «Золотая Корона». Полученные с её помощью переводы составили 4,55 млн в долларовом эквиваленте, или 47,6% от общей величины (рис. 1). Далее следуют Western Union – 2,13 млн долл. (22,3% соответственно), международная сеть CONTACT – 1,12 млн долл. (11,7%), «Юнистрим» – 1,02 млн долл. (10,7%), MoneyGram – 0,73 млн долл. (7,6%) и Blizko – 4,63 тыс. долл. (0,05%).

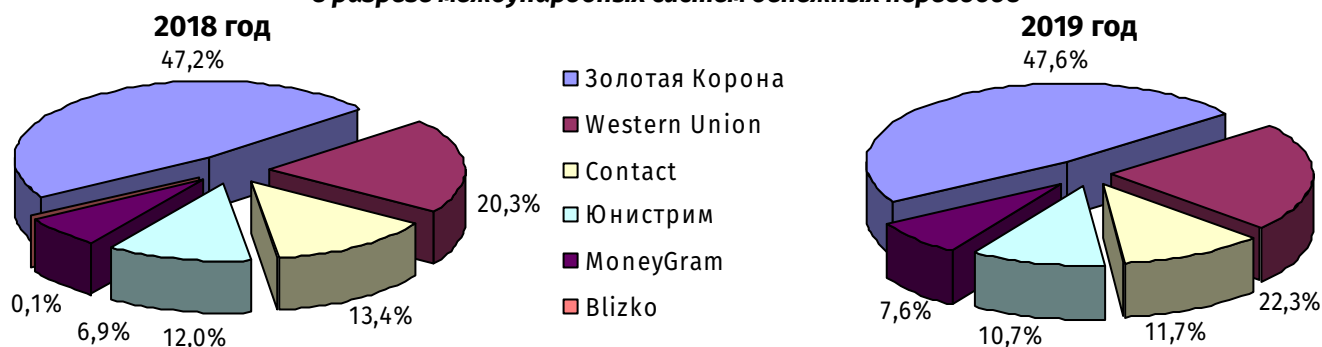
В распределении личных трансфертов по странам происхождения наибольший объём осуществлённых в июле 2019 года транзакций был зарегистрирован из стран СНГ – 6,50 млн долл., или 68,1% от общей суммы поступивших переводов. Поступления из стран Европейского союза составили 1,41 млн долл., или 14,8%, на остальные страны пришлось 1,64 млн долл., или 17,2% от общего объёма ремитенций. В сравнении с предыдущим месяцем денежные отправления из стран ближнего зарубежья увеличились на 9,6%, из Евросоюза – на 9,0%, при этом наиболее значимый рост зафиксирован в отношении трансфертов из остальных стран (кроме стран СНГ и ЕС) – на 20,7%. По отношению к базисному периоду прошлого года по всем направлениям также был отмечен рост: из стран Сообщества – на 5,5%, из ЕС – на 44,7% и из остальных стран – на 17,8%. Наибольшее увеличение объёмов переводимых денежных средств произошло из Российской Федерации (на 0,30 млн долл.), Израиля (на 0,23 млн долл.) и Германии (на 91,55 тыс. долл.).

Географическое распределение входящих трансграничных денежных переводов традиционно отличается высокой степенью концентрации. Из 92 стран, являющихся контрагентами приднестровцев по указанным транзакциям, на долю десяти основных государств-доноров (Россия, Израиль, США, Германия, Италия, Турция, Польша, Украина, Великобритания и Чехия) пришлось 89,7%, или 8,56 млн долл. Из них безусловным лидером по объёму поступивших в республику переводов являлась Российская Федерация, откуда получено 64,8% от общего объёма ремитенций, или 6,18 млн долл. Далее следуют Израиль – 8,0% всех переводов, или 0,76 млн долл., США – 4,0%, или 0,38 млн долл., Германия и Италия – по 3,0%, или 0,28 млн долл. В целом, если в соответствующем периоде 2018 года перевододателями для жителей республики выступало 86 государств, то в 2019 году их количество увеличилось на 17 (среди них: Макао, Джамахирия, Сингапур, Албания, Малайзия и др.) и одновременно сократилось на 11 стран (в том числе, Доминикана, Лихтенштейн, Афганистан, Нигер, Тайланд и т.д.).

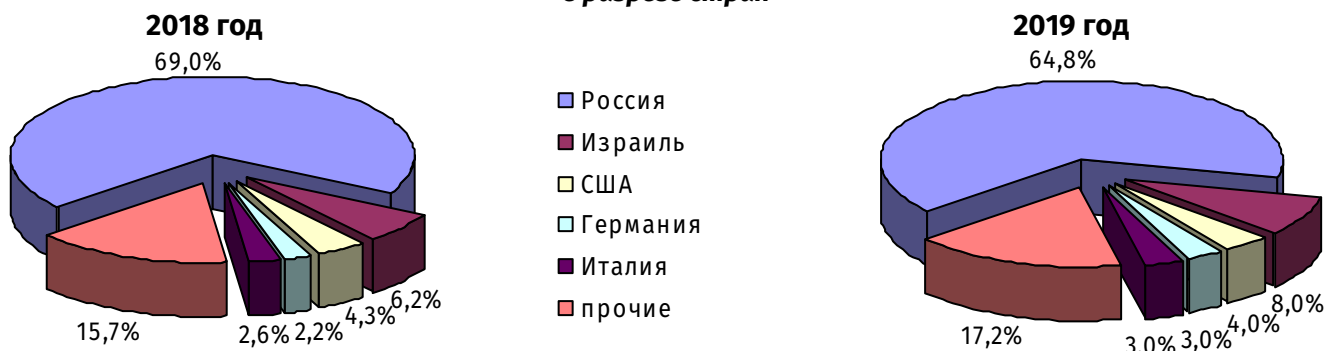
В общем объёме трансграничных денежных переводов физических лиц, поступивших в республику, как и прежде, преобладали долларовые переводы: в июле текущего года они составили 56,0% всех транзакций, или 5,35 млн долл., трансферты, осуществлённые в российских рублях, – 27,0%, или 2,58 млн долл., в евровалюте – 16,9%, или 1,61 млн долл. Доля операций в молдавских лях была минимальна и оценивалась в 0,04%, или 3,54 тыс. долл. В сравнении с июньской структурой удельный вес транзакций в долларах США увеличился на 1,2 п.п., в российских рублях и евро – снизился на 1,0 п.п. и 0,2 п.п. соответственно. По отношению к аналогичному периоду 2018 года доля переводов, осуществляемых физическими лицами в долларах США, сократилась на 2,9 п.п., в российских рублях осталась на прошлогоднем уровне, в евро – увеличилась на 3,0 п.п., в молдавских лях сократилась на 0,1 п.п.

¹ Расхождения с показателями, представленными в платёжном балансе, объясняются различиями в методике учёта, основанной на резидентном статусе контрагентов по операции. В платёжном балансе показатели формируются по правилу "внутреннего сектора резидента", то есть плательщиком/получателем средств по денежным переводам выступает исключительно резидент ПМР, в рамках данного обзора включаются операции всех физических лиц. В отдельных случаях незначительные расхождения объясняются округлением величин.

в разрезе международных систем денежных переводов



в разрезе стран



в разрезе валют

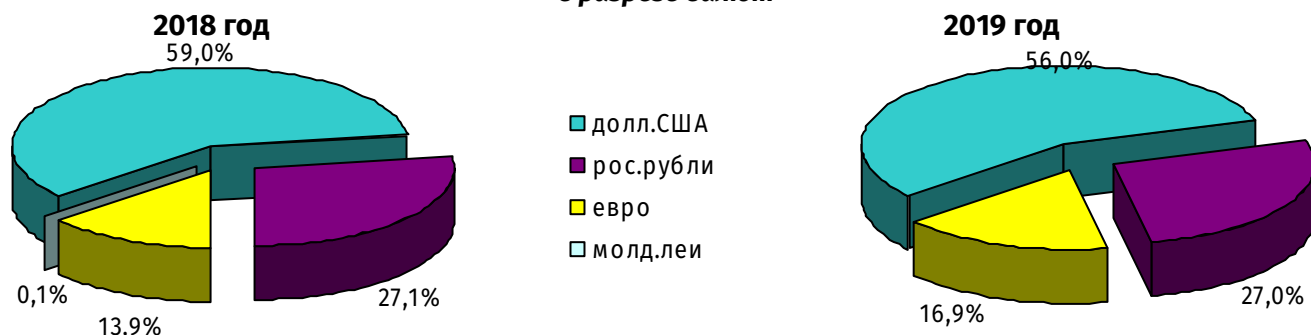


Рис. 1. Структура поступивших в ПМР денежных переводов в июле 2018-2019 г.г.

Объём денежных переводов из Приднестровской Молдавской Республики в июле 2019 года сложился на уровне 3,49 млн долл. Это на 32,2%, или на 0,85 млн долл., больше значения предыдущего месяца и на 68,0%, или на 1,41 млн долл., превышает величину, сложившуюся в базисном периоде 2018 года. В целом за январь-июль 2019 года денежные перечисления физических лиц в пользу иностранных акцепторов составили 17,70 млн долл., что на 11,6% (на 1,83 млн долл.) выше значения сопоставимого периода 2018 года.

При осуществлении денежных переводов за рубеж в июле текущего года лидировала платежная система CONTACT (рис. 2). С помощью данного оператора было перечислено 1,46 млн долл., или 41,8% от общей суммы исходящих транзакций. Далее следуют «Золотая Корона» – 1,10 млн долл. (31,4%), Western Union – 0,54 млн долл. (15,5%), MoneyGram – 0,31 млн долл. (9,0%) и «Юнистрим» – 82,17 тыс. долл. (2,4%).

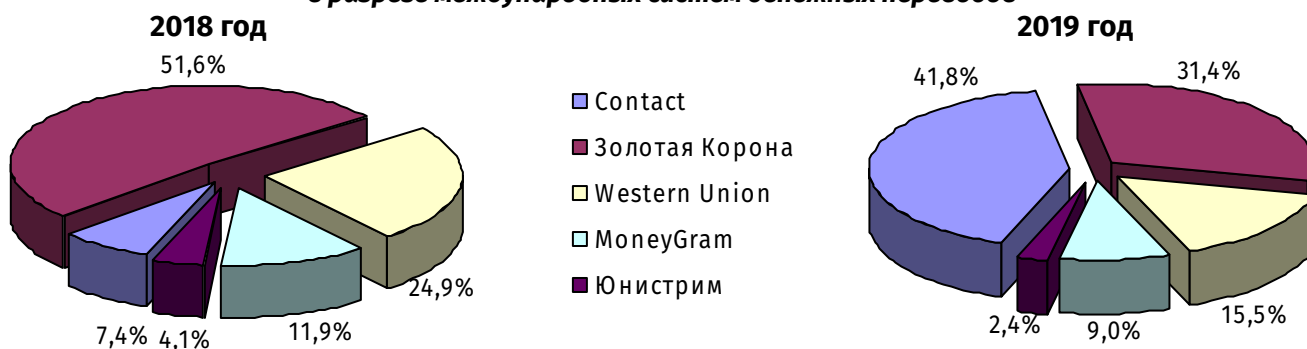
В июле 2019 года страны СНГ оставались основным направлением отправки денежных переводов из республики: получателям из стран ближнего зарубежья было адресовано 1,97 млн долл., или 56,6% от общего объёма отправленных средств, транзакции в страны Европейского союза зарегистрированы в размере 0,09 млн долл., или 2,5%, в страны остального мира – 1,43 млн долл., или 40,9%. В сравнении с предыдущим месяцем динамика исходящих переводов была разнонаправленной и характеризовалась увеличением денежных отправлений в страны Содружества (на 11,4%) и в другие страны (на 88,0%) наряду с сокращением объёма аналогичных транзакций в страны Евросоюза (на 19,1%). По отношению к сопоставимому периоду 2018 года по всем направлениям зафиксирован рост ремитенций: денежные отправления в страны СНГ увеличились на 10,5%, в страны ЕС – на 8,9% и в страны остального мира – в 6,8 раза. Определяющее влияние на

сформировавшуюся динамику оказало увеличение исходящих транзакций в США (рост на 1,24 млн долл.) и Россию (рост на 0,11 млн долл.).

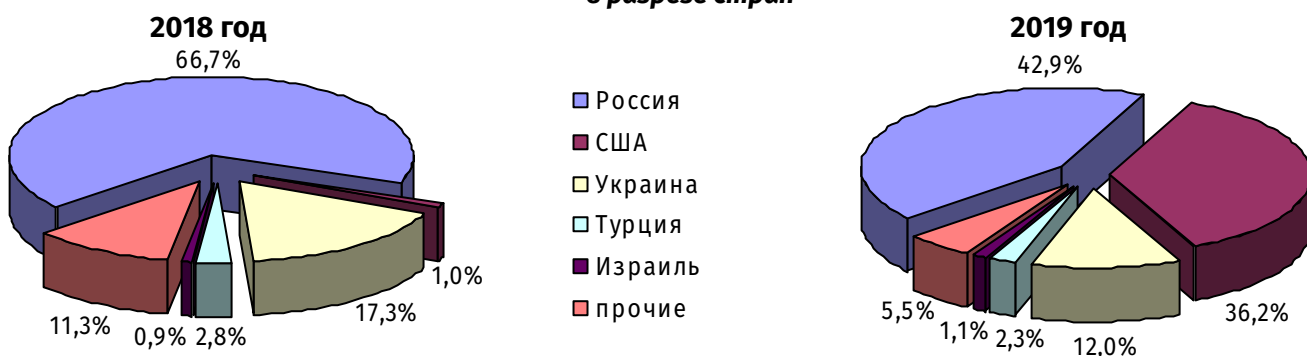
В десятку основных стран по объёмам личных трансфертов из Приднестровской Молдавской Республики в июле текущего года вошли Россия, США, Украина, Турция, Израиль, Молдова, Италия, Германия, Польша и Грузия. В совокупности на названные государства пришлось 96,6% (3,37 млн долл.) отправленных за пределы республики переводов. Наибольшие суммы были адресованы получателям из России – 42,9% от общей суммы перечислений, или 1,50 млн долл., в США было направлено 36,2% всех переводов, или 1,26 млн долл., в Украину – 12,0%, или 0,42 млн долл. и в Турцию – 2,3%, или 79,75 тыс. долл.

В целом реципиентами переводов из Приднестровья в июле 2019 года выступили 64 страны мира, при этом 16 государств покинули список стран-контрагентов, а 20 государств добавились в него. Среди покинувших перечень контрагентов значатся Камерун, Бразилия, Малайзия и т.д., в числе вошедших в него: Доминиканская Республика, Камбоджа, Босния и Герцеговина и др.

в разрезе международных систем денежных переводов



в разрезе стран



в разрезе валют

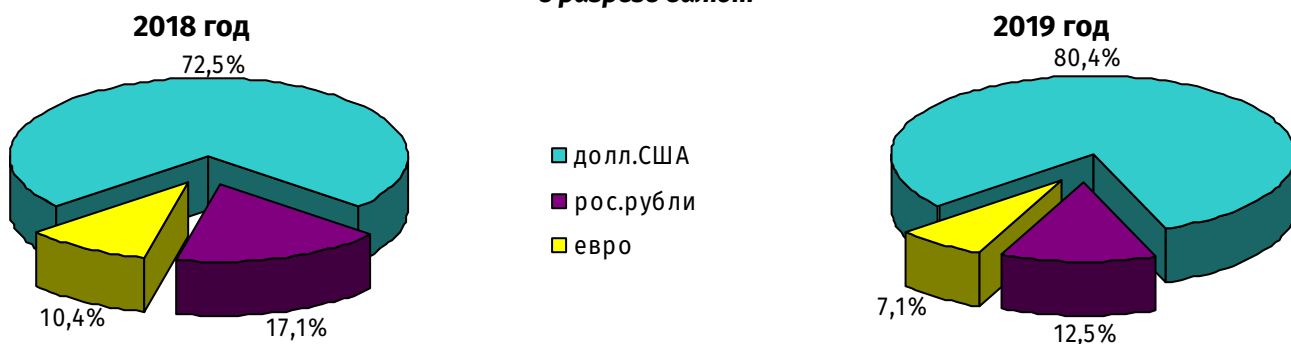


Рис. 2. Структура отправленных из ПМР денежных переводов в июле 2018-2019 г.г.

В валютной структуре исходящих денежных переводов упрочилась тенденция последних лет к увеличению доли доллара США: по итогам июля 2019 года удельный вес переведённых за пределы республики средств в данной валюте составил 80,4% (2,80 млн долл.), в то время как долевое представление российского рубля оценивалось в 12,5% (0,44 млн долл.), евро – 7,1% (0,25 млн долл.). В сравнении с аналогичным периодом прошлого года удельный вес денежных переводов в долларах США увеличился на 8,0 п.п., а в рублях РФ и евровалюте сократился на 4,6 и 3,4 п.п. соответственно.

С учётом всех транзакций в/из Приднестровской Молдавской Республики по системам быстрых денежных переводов чистое поступление денежных средств в республику в июле

2019 года составило 6,06 млн долл., что на 2,0%, или на 0,12 млн долл., больше значения показателя предыдущего месяца и на 6,1%, или на 0,39 млн долл., меньше значения чистого притока личных трансфертов, зафиксированного годом ранее (рис. 3). По итогам семи месяцев 2019 года нетто-поступление денежных средств составило 40,24 млн долл. против 37,77 млн долл. в аналогичном периоде 2018 года.

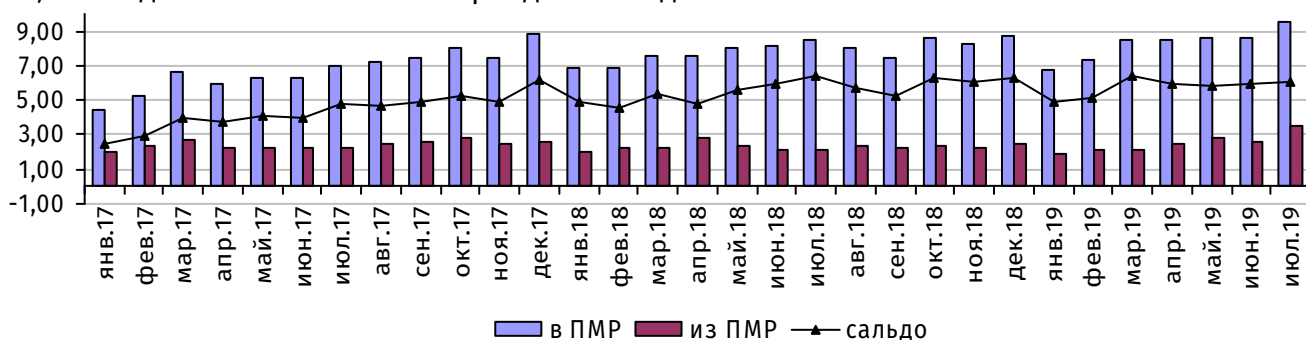


Рис. 3. Динамика денежных переводов, млн долл.

В июле текущего года положительное сальдо зафиксировано по платежной системе «Золотая Корона» – 3,45 млн долл. (57,0% от общего сальдо), Western Union – 1,59 млн долл. (26,3%), «Юнистрим» – 0,94 млн долл. (15,5%) и MoneyGram – 0,41 млн долл. (6,8%). Вместе с тем чистый нетто-отток по системе переводов CONTACT составил 0,34 млн долл.

Из стран СНГ на чистой основе поступило 4,52 млн долл. (74,6% от общего положительного сальдо), из стран Евросоюза – 1,32 млн долл. (21,8%), из остальных стран – 0,21 млн долл. (3,5%). При этом среди 80 стран, из которых в июле текущего года был зарегистрирован нетто-приток иностранной валюты на общую сумму 7,24 млн долл., наибольшее нетто-поступление валютных средств зафиксировано по переводам из Российской Федерации – 4,68 млн долл., или 77,3% от общего объёма. Далее в этом списке следуют Израиль, нетто-переводы из которого сложились в размере 0,72 млн долл. (11,9% в общего объёма чистых трансфертов), а также Италия и Германия – чистый приток из каждой из данных стран составил 0,27 млн долл. (4,4%).

В то же время Приднестровская Молдавская Республика по итогам июля текущего года выступила донором частных трансфертов для 20 государств, в которые на чистой основе перечислено 1,18 млн долл. Максимальная сумма чистого оттока денежных средств в виде трансграничных переводов физических лиц была зарегистрирована в направлении США (0,88 млн долл.) и Украины (0,28 млн долл.).

Односторонний поток денежных средств в Приднестровье (без встречных переводов в обратном направлении) зарегистрирован из 36 стран мира, в числе которых можно выделить Ирландию (37,91 тыс. долл.), Нидерланды (10,35 тыс. долл.), Мальту (7,14 тыс. долл.) и Финляндию (7,07 тыс. долл.). В обратном направлении аналогичные перечисления фиксировались в направлении Республики Камерун (4,83 тыс. долл.), Республики Гана (1,46 тыс. долл.) и ещё 6 стран мира.