

Динамика денежных переводов¹ в/из ПМР в августе 2019 года

В августе 2019 года посредством систем быстрых денежных переводов в пользу физических лиц из-за рубежа поступило 8,97 млн долл., что на 6,1% (на 0,58 млн долл.) меньше значения предыдущего месяца и на 11,2% (на 0,90 млн долл.) превышает сумму средств, поступивших в республику в августе прошлого года. Всего за январь-август текущего года по данным каналам физическим лицам перечислены средства в сумме 66,90 млн долл. Это больше прошлогоднего уровня на 5,20 млн долл., или на 8,4%.

В отчётном месяце на приднестровском рынке трансграничные денежные переводы частных лиц осуществлялись через шесть международных систем. Из них наибольшей популярностью пользовался российский оператор «Золотая Корона». Полученные с его помощью переводы в долларовом эквиваленте составили 4,15 млн, или 46,3% от общей величины входящих трансфертов (рис. 1). Далее следуют Western Union – 2,14 млн долл. (23,8%), международная сеть CONTACT – 1,10 млн долл. (12,3%), «Юнистрим» – 0,89 млн долл. (9,9%), MoneyGram – 0,68 млн долл. (7,6%) и Blizko – 4,84 тыс. долл. (0,1%).

Страны СНГ остаются основным регионом, направляющим денежные переводы в республику: в августе 2019 года из ближнего зарубежья поступило 6,01 млн долл., или 67,0% от общей суммы. Поступления из стран Европейского союза составили 1,38 млн долл., или 15,4% от общего объёма транзакций, из остальных стран (кроме стран СНГ и ЕС) – 1,58 млн долл., или 17,6%. По отношению к июлю текущего года объём денежных переводов в Приднестровье из всех регионов показал падение: из стран Содружества – на 7,5%, Евросоюза – на 2,2% и остальных стран – на 3,6%. Вместе с тем в сравнении с августом прошлого года денежные отправления из стран ближнего зарубежья увеличились на 4,7%, стран Европейского союза – на 28,1% и из остальных стран – на 26,6%. При этом наиболее заметный рост отмечен по переводам из России (на 0,26 млн долл.), Израиля (на 0,21 млн долл.), Германии (на 98,27 тыс. долл.) и США (на 66,67 тыс. долл.).

В августе текущего года перевододателями для жителей республики выступали 92 государства. В сравнении с аналогичным периодом прошлого года их количество увеличилось на 12 стран (Ливия, Нигерия, Монако, Кот-д'Ивуар, Боливия и др.). В то же время 13 стран, присутствовавших ранее в данном сегменте, в рассматриваемом периоде покинули список партнёров (Япония, Палестина, Афганистан, Таиланд, Доминикана и др.).

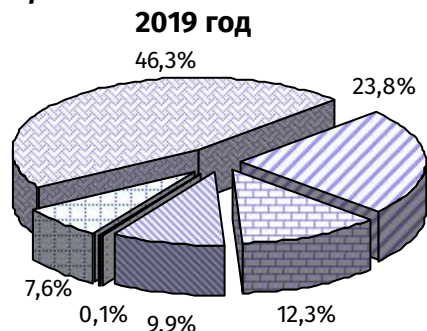
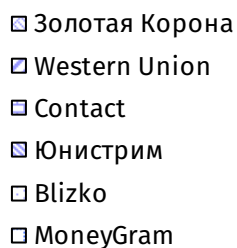
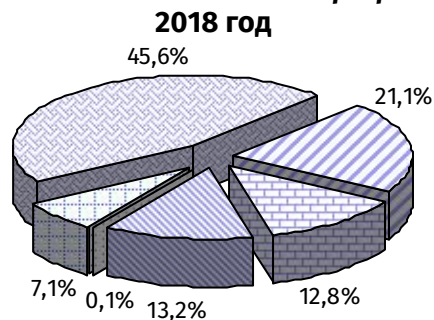
По географическому происхождению полученные извне трансграничные переводы, как и прежде, отличались высокой степенью концентрации. В общем объёме осуществлённых транзакций совокупный удельный вес десяти основных стран-контрагентов (Россия, Израиль, США, Германия, Италия, Турция, Польша, Украина, Чехия и Великобритания) составил 89,9%, или 8,06 млн долл. Из них абсолютным лидером по отправленным денежным переводам для нашей республики выступала Российская Федерация, откуда было перечислено 5,70 млн долл., или 63,6% суммарного объёма ремитенций. Объёмы денежных переводов из остальных стран главной десятки перевододателей были существенно ниже: из Израиля – 0,74 млн долл., или 8,2% от всех полученных трансфертов, из США – 0,39 млн долл., или 4,4%, из Германии – 0,29 млн долл., или 3,3%, из Италии – 0,26 млн долл., или 2,9%, из Турции и из Польши было перечислено по 0,16 млн долл., или по 1,8% от всех входящих переводов.

В валютной структуре перечислений в Приднестровскую Молдавскую Республику главным образом преобладали переводы в долларах США, их удельный вес составил 55,3% всех транзакций, или 4,96 млн долл. в абсолютном выражении (-1,3 п.п. в сравнении с августом 2018 года). Удельный вес российского рубля составил 27,7%, или 2,49 млн долл. (-1,0 п.п.), евровалюты – 16,9%, или 1,52 млн долл. (+2,3 п.п.). Доля операций в молдавских леях была минимальна и оценивалась в 0,1%, или 5,01 тыс. долл. (что равнозначно уровню прошлого года).

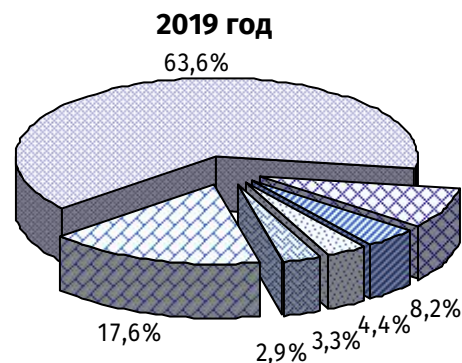
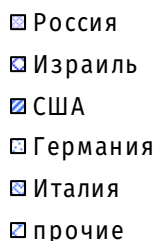
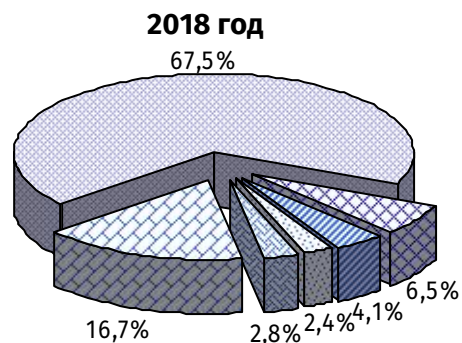
Объём денежных переводов, отправленных физическими лицами из Приднестровской Молдавской Республики, в августе 2019 года зафиксирован в размере 2,96 млн долл., что на

¹ Расхождения с показателями, представленными в платёжном балансе, объясняются различиями в методике учёта, основанной на резидентном статусе контрагентов по операции. В платёжном балансе показатели формируются по правилу "внутреннего сектора резидента", то есть плательщиком/получателем средств по денежным переводам выступает исключительно резидент ПМР; в рамках данного обзора включаются операции всех физических лиц. В отдельных случаях незначительные расхождения объясняются округлением величин.

в разрезе международных систем денежных переводов



в разрезе стран



в разрезе валют

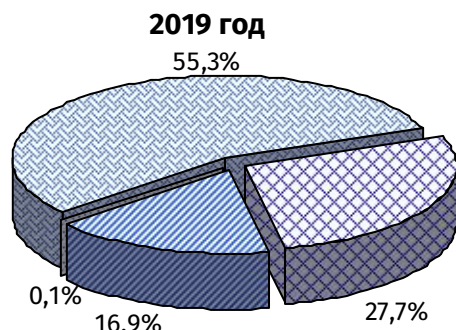
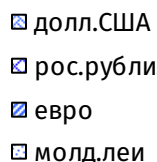
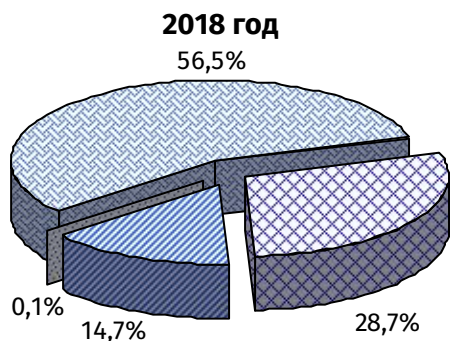


Рис. 1. Структура поступивших в ПМР денежных переводов в августе 2018-2019 г.г.

15,0%, или на 0,52 млн долл., ниже значения предыдущего месяца, но на 25,7%, или на 0,61 млн долл., превышает значение базисного периода 2018 года. В целом за январь-август текущего года перечисления физических лиц за рубеж оценивались в размере 20,66 млн долл., что на 2,44 млн долл., или на 13,4%, больше, чем годом ранее.

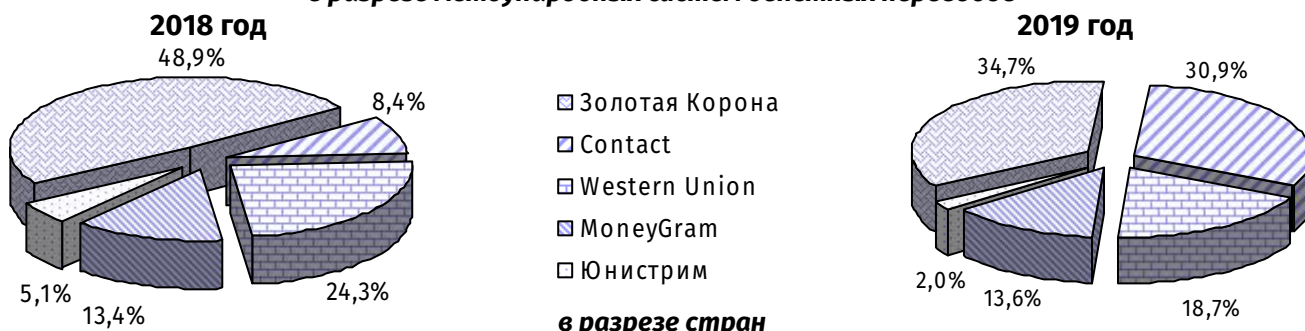
При осуществлении денежных переводов за рубеж частные лица в основном предпочитали обращаться к услугам российских платёжных систем «Золотая Корона» и Contact (рис. 2). С помощью данных операторов за рубеж в августе текущего года было перечислено 1,03 млн долл. (34,7% от общей суммы исходящих транзакций) и 0,92 млн долл. (30,9%) соответственно. Международные системы Western Union и MoneyGram традиционно занимают прочные позиции на приднестровском рынке, но на данный момент на первенство не претендуют. Объём отправленных с их помощью переводов составил 0,55 млн долл. (18,7% от всех исходящих трансфертов) и 0,40 млн долл. (13,6%).

В распределении личных трансфертов по странам-реципиентам основная часть исходящего потока денежных средств была адресована получателям из стран СНГ – 1,88 млн долл., или 63,6% от их общего объёма, транзакции в страны Европейского союза составили 0,10 млн долл., или 3,5%, в остальные страны мира – 0,97 млн долл., или 32,9%. По отношению к предыдущему месяцу 2019 года переводы из республики в страны Евросоюза оказались единственным сегментом рынка, не показавшим отрицательную динамику: рост личных трансфертов, отправленных в данном направлении, составил 20,2%, в то время как объём осуществлённых транзакций в страны постсоветского пространства и остальные страны продемонстрировал сокращение на 4,5% и 31,7% соответственно. В сравнении с сопоставимым периодом 2018 года денежный поток в ближнее зарубежье сузился на 8,5%, тогда как в страны дальнего зарубежья был зафиксирован устойчивый рост ремитенций: в страны Еврозоны – на 41,3%, в остальные страны – в 4,4 раза. Основное влияние на

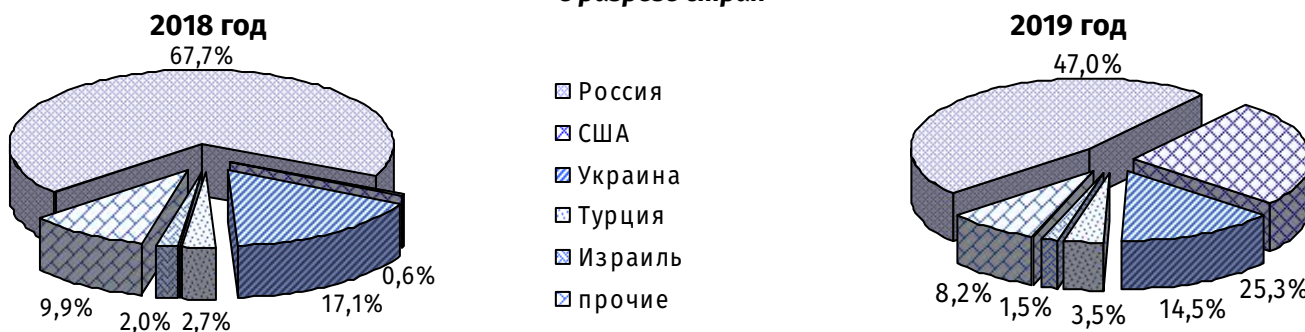
сформировавшуюся динамику оказало уменьшение объёма осуществлённых транзакций в Российскую Федерацию (на 0,20 млн долл.) с одновременным ростом отправленных трансфертов в США (на 0,74 млн долл.).

Наибольшие перечисления из республики частными лицами в августе текущего года были осуществлены в Россию, США, Украину, Турцию, Израиль, Литву, Беларусь, Китай, Грузию и Молдову. В совокупности на названные государства пришлось 95,5% всего объёма исходящих транзакций, или 2,83 млн долл. Из них Российская Федерация продолжала оставаться крупнейшей страной-переводополучателем, денежный поток в которую составил 1,39 млн долл., или 47,0% от общей суммы перечислений. Объёмы переводов в другие страны были зафиксированы на порядок меньше: сумма средств, отправленных в США, составила 0,75 млн долл., или 25,3% всех переводов, в Украину – 0,43 млн долл., или 14,5%, Турцию – 0,10 млн долл., или 3,5%, Израиль – 43,40 тыс. долл., или 1,5%, и Литву – 30,83 тыс. долл., или 1,0%.

в разрезе международных систем денежных переводов



в разрезе стран



в разрезе валют

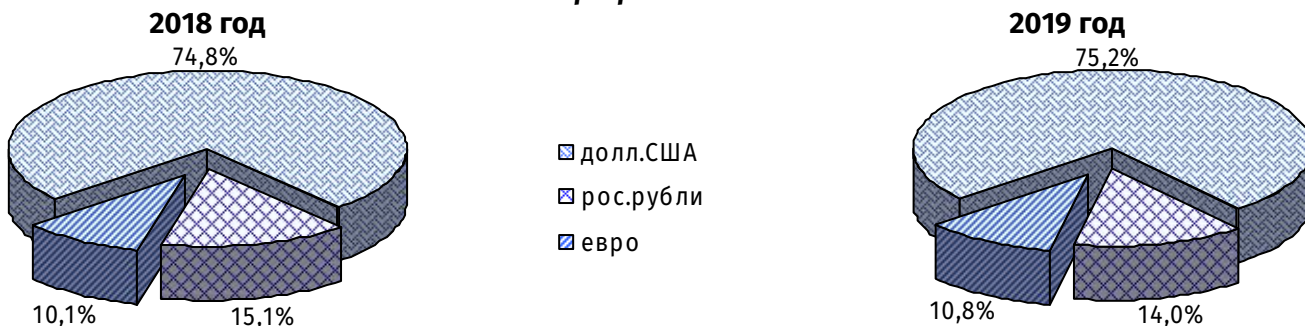


Рис. 2. Структура отправленных из ПМР денежных переводов в августе 2018-2019 г.г.

Всего в число акцепторов в августе 2019 года вошло 52 страны мира. При этом 18 государств покинули список стран-контрагентов, а 9 государств добавились в него. Среди покинувших данный перечень значатся Таиланд, Республика Сьерра-Леоне, Индонезия, Королевство Бахрейн и др., в числе вошедших в него: Бразилия, Ливан, Гонконг, Республика Сенегал и др.

По итогам августа 2019 года большая часть переводов за пределы Приднестровской Молдавской Республики была номинирована в долларах США – 75,2% (2,23 млн долл.). Удельный вес средств в российских рублях, переведённых за пределы республики, составил 14,0% (0,42 млн долл.), долевое представление евро оценивалось в 10,8% (0,32 млн долл.). В сравнении с базисным периодом прошлого года доля транзакций в долларах США возросла на 0,4 п.п., в евро – на 0,6 п.п., в российских рублях, напротив, сократилась на 1,1 п.п.

С учётом всех осуществлённых транзакций (в республику и за её пределы) в августе 2019 года через системы быстрых денежных переводов в страну на чистой основе поступило 6,00

млн долл., что на 0,9%, или на 56,08 тыс. долл., ниже значения прошлого месяца и на 5,2%, или на 0,30 млн долл., превышает соответствующий показатель 2018 года (рис. 3). Нетто-приток денежных средств в Приднестровье по итогам января-августа текущего года составил 46,24 млн долл. и увеличился на 6,3%, или на 2,76 млн долл., в сравнении с аналогичным периодом прошлого года.

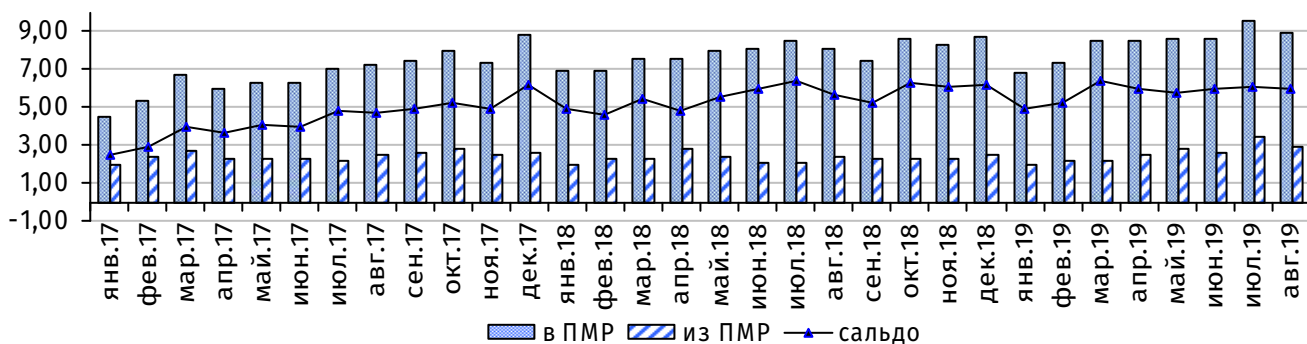


Рис. 3. Динамика денежных переводов, млн долл.

В августе текущего года положительное сальдо зафиксировано по всем платёжным системам. Наибольший приток был обеспечен за счёт систем «Золотая Корона» – 3,12 млн долл. (52,0% от общего сальдо), Western Union – 1,58 млн долл. (26,4%) и «Юнистрим» – 0,83 млн долл. (13,9%).

Положительное сальдо операций регистрировалось как со странами дальнего, так и ближнего зарубежья. Чистый приток денежных средств в республику из стран СНГ составил 4,12 млн долл. (68,7% от общего сальдо), из стран Евросоюза – 1,27 млн долл. (21,2%), из остальных стран – 0,61 млн долл. (10,1%).

Среди 80 стран, обеспечивших чистое поступление личных денежных трансфертов на территорию республики в августе текущего года в общей сумме 6,70 млн долл., максимальный нетто-приток сложился из России – 4,31 млн долл. (71,8% совокупного сальдо), Израиля – 0,69 млн долл. (11,6%), Германии – 0,28 млн долл. (4,6%), Италии – 0,25 млн долл. (4,1%), Польши – 0,15 млн долл. (2,5%) и Чехии – 0,11 млн долл. (1,8%). Чистый отток денежных средств из республики в размере 0,70 млн долл. зафиксирован в направлении 17 стран мира. Наиболее значимое отрицательное сальдо сформировалось с США (0,35 млн долл.) и Украиной (0,29 млн долл.).

Односторонний денежный поток в республику (без встречных платежей) в августе текущего года был отмечен из 45 стран мира, среди которых Ирландия (38,39 тыс. долл.), Австралия (25,35 тыс. долл.), Королевство Бахрейн (11,80 тыс. долл.) и др. В обратном направлении аналогичные перечисления были зафиксированы в 5 стран, в числе которых Камерун (3,56 тыс. долл.), Сенегал (2,50 тыс. долл.), Республика Гана (1,01 тыс. долл.), Коста-Рика (335,52 долл.) и Буркина-Фасо (255,0 долл.).