

## Динамика денежных переводов в/из ПМР в октябре 2019 года<sup>1</sup>

В октябре 2019 года денежные переводы в Приднестровскую Молдавскую Республику, осуществлённые в пользу физических лиц через международные платёжные системы, составили в долларовом эквиваленте 9,26 млн долл., что на 5,0% (на 0,44 млн долл.) больше суммы средств, поступивших в сентябре текущего года, и на 7,7% (на 0,66 млн долл.) превышает значение соответствующего показателя прошлого года. Определяющим в сложившейся динамике был рост поступлений личных трансфертов из основных стран-перевододателей: России (на 0,29 млн долл. в сравнении с уровнем октября 2018 года), США (на 0,10 млн долл.), Польши (на 82,77 тыс. долл.) и Израиля (на 73,36 тыс. долл.). В целом за десять месяцев текущего года объём частных трансфертов из-за границы через банки республики существенно возрос. Так, если за январь-октябрь текущего года жителям Приднестровья было адресовано 84,99 млн долл., то за аналогичный период 2018 года – 77,78 млн долл. (91,5% от текущего уровня)–

На сегодняшний день жителям республики доступно шесть международных систем денежных переводов: «Золотая Корона», Western Union, CONTACT, «Юнистрим», MoneyGram и Blizko. Безусловным лидером среди обозначенных международных операторов является платёжная система «Золотая Корона» (рис.1). С её помощью входящие переводы в октябре текущего года составили 4,24 млн в долларовом эквиваленте, или 45,8% от их общего объёма. Далее следуют Western Union – 2,21 млн долл. (23,8%), международная сеть CONTACT – 1,08 млн долл. (11,6%), «Юнистрим» – 0,99 млн долл. (10,7%), MoneyGram – 0,74 млн долл. (8,0%) и Blizko – 6,45 тыс. долл. (0,1%).

Наибольший объём осуществлённых в октябре 2019 года транзакций был зарегистрирован из стран СНГ – 6,20 млн долл., или 66,9% от общей суммы поступивших переводов. Частные трансферты из стран Европейского союза составили 1,53 млн долл., или 16,5%, из остальных стран – 1,54 млн долл., или 16,6% совокупного объёма ремитенций. В сравнении с предыдущим месяцем наибольший рост зафиксирован в отношении трансфертов из стран Европейского союза – на 9,8%, тогда как денежные отправления из стран СНГ увеличились на 3,9%, из остальных стран – на 4,6%. По отношению к базисному периоду прошлого года по всем направлениям также отмечен рост денежных переводов: из стран Евросоюза – на 25,9%, из стран ближнего зарубежья – на 2,8% и из остальных стран – на 13,1%.

В распределении по государствам происхождения трансфертов Российская Федерация остаётся безусловным лидером – в октябре текущего года из России поступило 5,90 млн долл., или 63,8% общего объёма транзакций (-1,5 п.п. к уровню 2018 года). Помимо российской стороны наиболее значимые суммы трансфертов пришлись на Израиль – 0,65 млн долл. (7,0% всех переводов), США – 0,41 млн долл. (4,4%), Италию – 0,31 млн долл. (3,4%) и Германию – 0,28 млн долл. (3,0%). Доля десяти основных стран-доноров (Россия, Израиль, США, Италия, Германия, Польша, Украина, Турция, Чехия и Франция) в суммарном объёме ремитенций составила 89,4%, или 8,28 млн долл., что в целом свидетельствует о высокой степени концентрации полученных трансфертов.

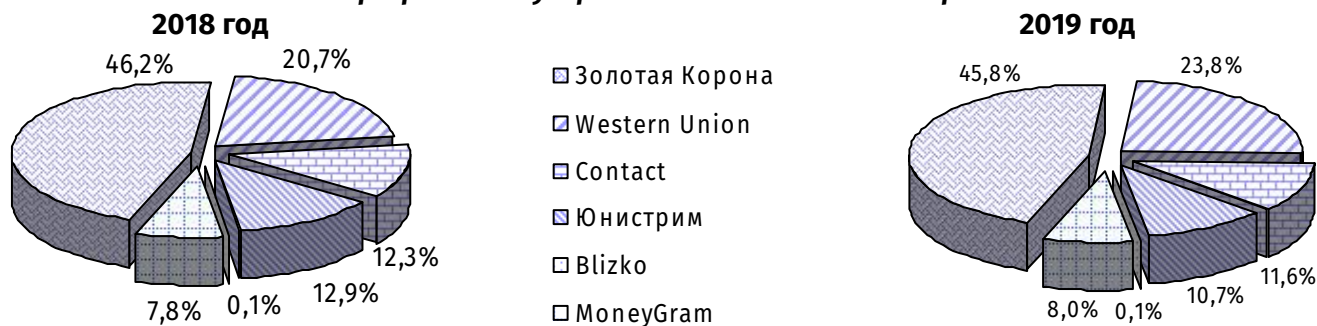
Количество стран-отправителей денежных переводов в республику в октябре 2019 года зарегистрировано практически на том же уровне, что и годом ранее – 85 государств, при том что их перечень изменился: 10 стран (Япония, Нигерия, Сирия и т.д.) добавились в список перевододателей и 9 покинули его (Уганда, Малайзия, Афганистан и т.д.).

В валютной структуре переводов превалировал доллар США – доля долларовых транзакций в общем объёме полученных трансфертов составила 54,4%, или 5,03 млн долл. При этом в октябре отчетного года продолжилась тенденция сокращения удельного веса долларовых перечислений: на 0,2 процентных пункта по сравнению с сентябрём и на 1,7 п.п. по сравнению с октябрьским значением предыдущего года. Переводы в российских рублях в отчётном периоде составили 27,8%, или 2,57 млн долл. (долевое представление на уровне предыдущего месяца, но на 0,1 п.п. меньше, чем годом ранее), в евровалюте – 17,8%, или

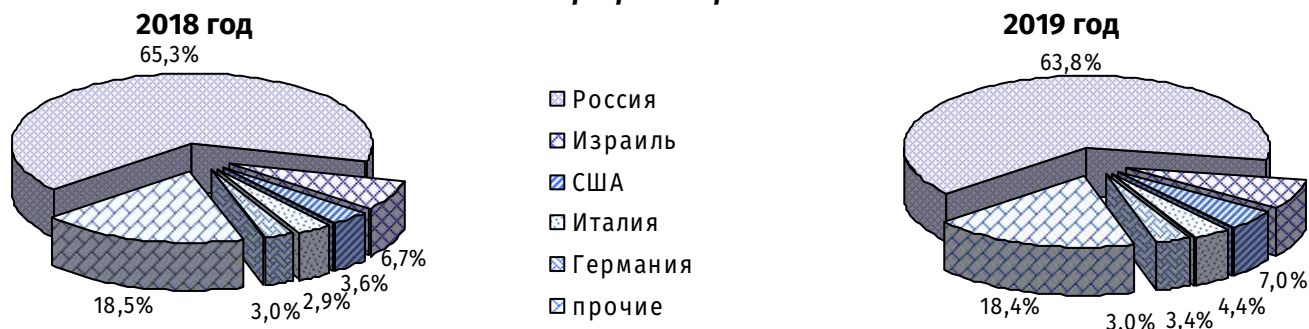
---

<sup>1</sup> Расхождения с показателями, представленными в платёжном балансе, объясняются различиями в методике учёта, основанной на резидентном статусе контрагентов по операции. В платёжном балансе показатели формируются по правилу "внутреннего сектора резидента", то есть плательщиком/получателем средств по денежным переводам выступает исключительно резидент ПМР, в рамках данного обзора включаются операции всех физических лиц. В отдельных случаях незначительные расхождения объясняются округлением величин.

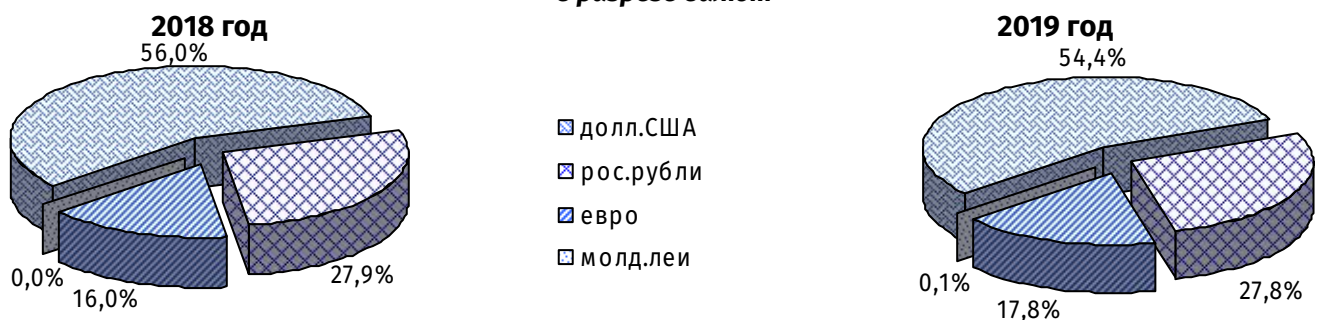
**в разрезе международных систем денежных переводов**



**в разрезе стран**



**в разрезе валют**



**Рис. 1. Структура поступивших в ПМР денежных переводов в октябре 2018-2019 гг.**

1,65 млн долл. (+0,3 п.п. и +1,8 п.п. соответственно). Доля левых ремитенций была минимальна и не изменилась в сравнении с сентябрём текущего года – 0,1%, или 6,91 тыс. долл. (+0,1 п.п. к уровню аналогичного периода прошлого года).

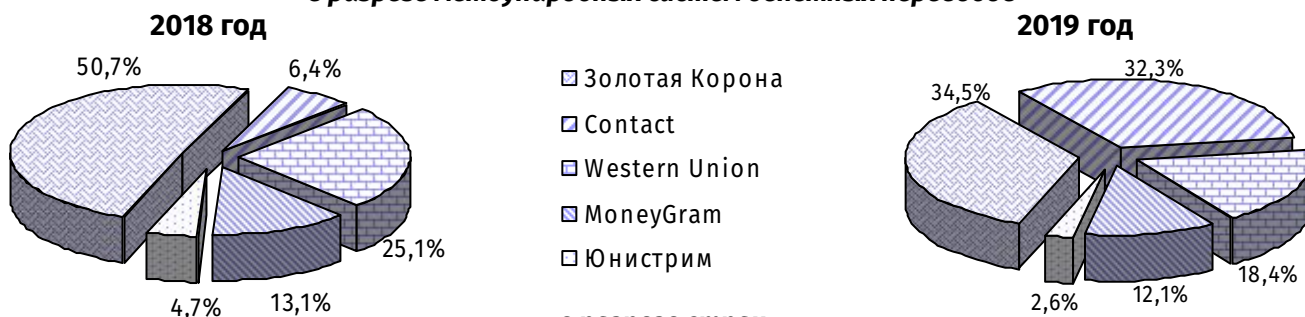
В октябре текущего года денежные перечисления физических лиц в пользу иностранных акцепторов составили 3,02 млн долл., что на 0,3%, или на 9,54 тыс. долл., меньше значения предыдущего месяца и на 30,8%, или на 0,71 млн долл., превышает сопоставимый показатель 2018 года. Основное влияние на сформировавшуюся динамику оказал рост денежных отправок в США (на 0,80 млн долл. по отношению к показателю октября 2018 года) наряду с их сокращением в направлении Российской Федерации (на 0,16 млн долл.). Всего за январь-октябрь текущего года объём переводов, осуществлённых за пределы республики, оценивался в размере 26,71 млн долл. против 22,81 млн долл. годом ранее.

При осуществлении денежных переводов за рубеж предпочтение отдавалось 5-ти международным системам, среди которых наибольшей популярностью пользовалась «Золотая Корона» (рис. 2) – с её помощью было перечислено 1,04 млн долл., или 34,5% от общей суммы транзакций. Далее рейтинг международных платёжных операторов выглядит следующим образом: CONTACT – 0,98 млн долл. (32,3%), Western Union – 0,56 млн долл. (18,4%), MoneyGram – 0,37 млн долл. (12,1%) и «Юнистрим» – 77,49 тыс. долл. (2,6%).

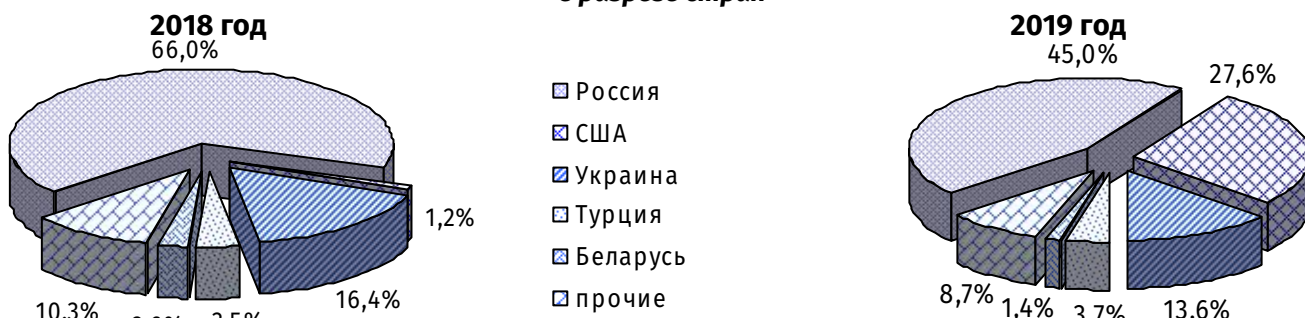
Согласно географическому происхождению 1,87 млн долл. (61,9% совокупного объёма частных трансфертов) отправлено в страны постсоветского пространства. Переводы в страны Европейского Союза составили 0,14 млн долл. (4,5%), в остальные страны мира – 1,01 млн долл. (33,6%). Месяцем ранее исходящий поток в страны ближнего зарубежья был на 8,0%

больше текущего уровня, в то время как перечисления в страны Евросоюза и в страны остального мира – больше на 76,1% и на 10,1% соответственно. В сравнении с сопоставимым периодом 2018 года динамика исходящих денежных переводов также была разнонаправленной и характеризовалась сужением объёма транзакций в страны СНГ (на 6,1%), наряду с расширением объёма перечислений в страны Евросоюза (на 22,5%) и в другие страны (в 4,9 раза).

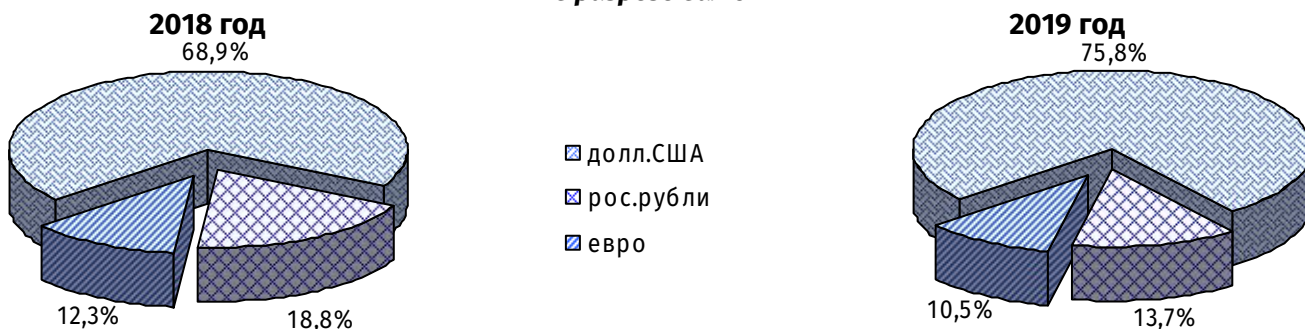
**в разрезе международных систем денежных переводов**



**в разрезе стран**



**в разрезе валют**



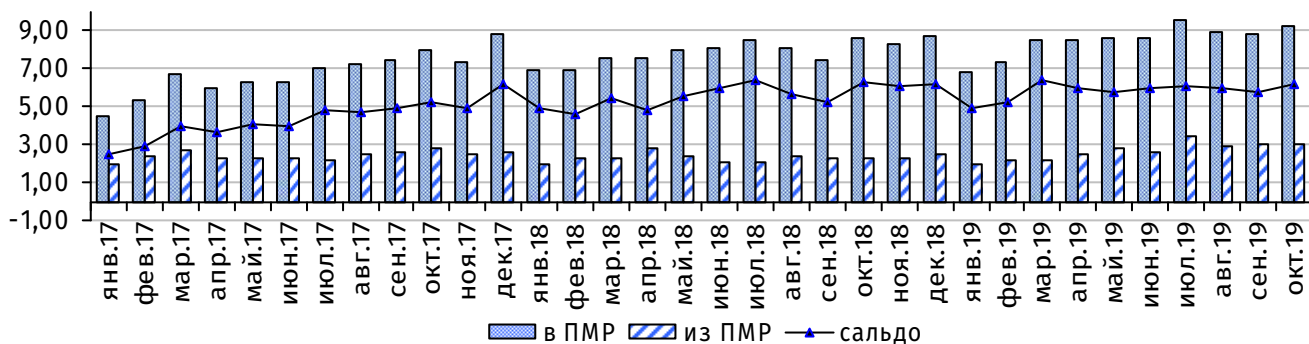
**Рис. 2. Структура отправленных из ПМР денежных переводов в октябре 2018-2019 гг.**

Ключевыми странами назначения трансграничных переводов физических лиц в отчётном периоде являлись Россия, США, Украина, Турция, Беларусь, Литва, Молдова, Германия, Италия и Греция. В совокупности на эти страны пришлось 94,8% осуществлённых ремитенций, или 2,86 млн долл. При этом, несмотря на существенное сужение долевого представления Российской Федерации в общем объёме отправленных частных трансфертов (с 66,0% до 45,0%), Россия по-прежнему занимает первое место среди стран-реципиентов приднестровских переводов. В отчётном периоде в данном направлении было осуществлено транзакций на сумму 1,36 млн долл. В США было отправлено 0,83 млн долл. (27,6% суммарного объёма перечислений), Украину – 0,41 млн долл. (13,6%), Турцию – 0,11 млн долл. (3,7%) и Беларусь – 43,01 тыс. долл. (1,4%).

В целом в октябре 2019 года география отправленных за пределы Приднестровской Молдавской Республики переводов в сравнении с тем же периодом 2018 года расширилась: 14 государств дополнили список переводополучателей (Бразилия, Эквадор, Филиппины и др.), а 10 государств – покинули его (Республика Сьерра-Леоне, Индия, Босния и Герцеговина и др.). В итоге приднестровские переводы нашли своих адресатов в 61 стране мира.

В разрезе валют большая часть денежных отправок за рубеж была осуществлена в долларах США, удельный вес которого составил 75,8%. При этом по отношению к уровню предшествующего месяца его долевого представления сократилось на 4,1 п.п., а в сравнении с базисным периодом – увеличилось на 6,9 п.п. Удельный вес российского рубля и евро в

общем объёме трансграничных денежных переводов оценивался в 13,7% (+0,8 п.п. и -5,1 п.п.) и 10,5% (+3,3 п.п. и -1,8 п.п.) соответственно. В пересчёте на доллары США валютная структура исходящего денежного потока была следующей: доллары США – 2,29 млн долл., евро – 0,32 млн долл., российские рубли – 0,41 млн долл.



**Рис. 3. Динамика денежных переводов, млн долл.**

С учётом всех осуществлённых транзакций через системы быстрых денежных переводов (в республику и за её пределы) нетто-поступление денежных средств в Приднестровье в октябре 2019 года составило 6,24 млн долл., что на 7,7%, или 0,45 млн долл. больше сентябрьского показателя и на 0,7%, или на 47,08 тыс. долл., ниже прошлогоднего уровня (рис. 3). В целом по итогам января-октября текущего года чистый приток денежных средств в республику составил 58,28 млн долл. по сравнению с 54,97 млн долл. в аналогичном периоде 2018 года.

Из стран СНГ на чистой основе в ПМР перечислено 4,33 млн долл., или 69,3% от общего объёма нетто-поступлений, из стран Евросоюза – 1,39 млн долл., или 22,2%, из остальных стран – 0,53 млн долл., или 8,4%.

Среди 76 стран, выступивших в октябре текущего года нетто-донорами личных трансфертов, наибольший чистый приток зарегистрирован из России, на её долю пришлось 72,8% от общего сальдо, или 4,55 млн долл. Также следует отметить Израиль, удельный вес которого составил 10,2% (0,64 млн долл.), Италию – 4,7% (0,30 млн долл.) и Германию – 4,2% (0,26 млн долл.). В то же время из Приднестровья в 20 стран мира на нетто-основе было перечислено в совокупности 0,73 млн долл. В числе крупнейших зарубежных нетто-получателей денежных переводов можно выделить США (0,42 млн долл.) и Украину (0,25 млн долл.).

Ряд денежных перечислений характеризовался односторонней направленностью (без встречных платежей): в Приднестровье таким образом поступили средства из 35 стран мира, в том числе из Ирландии (39,12 тыс. долл.), Бельгии (24,16 тыс. долл.), Венгрии (11,91 тыс. долл.) и т.д. В исходящем денежном потоке аналогичные переводы фиксировались в направлении 11 стран, в числе которых Эквадор (3,50 тыс. долл.), Сенегал (1,73 тыс. долл.), Тунис (1,00 тыс. долл.) и т.д.