

ОБ ОСНОВНЫХ РЕЗУЛЬТАТАХ ПРОИЗВОДСТВЕННОЙ И ВНЕШНЕЭКОНОМИЧЕСКОЙ ДЕЯТЕЛЬНОСТИ ХОЗЯЙСТВУЮЩИХ СУБЪЕКТОВ РЕСПУБЛИКИ

июнь 2021 года

Согласно данным Государственной службы статистики ПМР, в июне 2021 года объём промышленного производства составил 1551,7 млн руб. (рис. 1), что стало наибольшим внутригодовым значением и достигло максимального уровня за ряд предыдущих лет. В результате совокупный индустриальный выпуск в июне в сопоставимых ценах на 10,4% превысил параметры прошлого месяца и на 15,3% результаты базисного периода.

Опрос крупных предприятий промышленности, проведённый по итогам июня 2021 года, также указал на повышение деловой активности. Так, индекс **промышленного оптимизма составил 15,2%, что на 3,2 п.п.** превысило майский уровень и в целом достигло наибольшего значения с конца 2017 года. **Индекс деловой активности в производственном секторе¹, как и месяцем ранее, сложился на уровне 49,1%**, тем самым сохранившись на отметке несколько ниже стабилизационной (50%).

По итогам I полугодия 2021 года объём выпуска составил 7 851,7 млн руб., что на 16,1% превысило значение базисного периода.

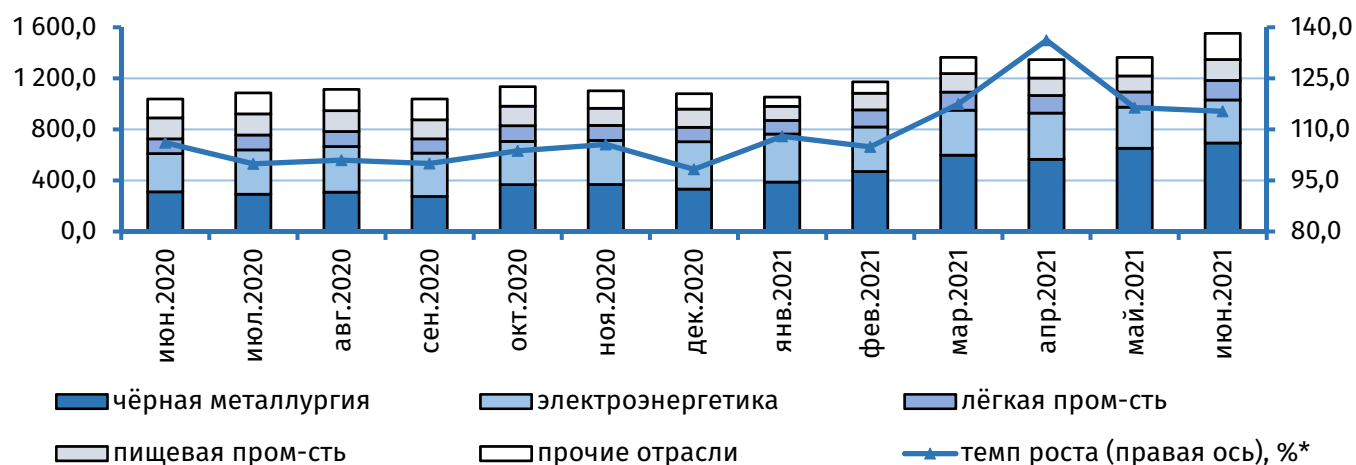


Рис. 1. Динамика промышленного производства в 2020-2021 гг., млн руб.

Уверенный рост деловой активности и мирового спроса на сырьевые товары обусловили сохранение положительной динамики показателей внешнеэкономической деятельности хозяйствующих субъектов республики. Статистическая стоимость экспорта в июне возросла на 1,2% по сравнению с предыдущим месяцем (+49,4% к июню 2020 года), сложившись в сумме 74,4 млн долл. (рис. 2). Аналогичная ситуация зафиксирована по импорту – +6,6% к маю текущего года и +52,6% к июню предыдущего года, до 122,7 млн долл. Сальдо внешнеторговых операций составило -48,3 млн долл. (-41,6 млн руб. месяцем ранее).

В целом за I полугодие 2021 года экспорт товаров увеличился на 39,8%, до 399,0 млн долл., а импорт – на 22,8%, до 629,1 млн долл. В результате отрицательное сальдо торгового баланса сформировалось на отметке 230,1 млн долл., что на 1,4% больше, чем за аналогичный период 2020 года.

¹ индекс представляет собой средневзвешенное значение пяти индексов: количество новых заказов, объём выпуска, уровень занятости, сроки поставки сырья и материалов и объём запасов сырья и материалов. Регламент ПРБ от 30.06.2020 №108-Р.

* в сопоставимых ценах к параметрам базисного периода, далее к рис. 3,4

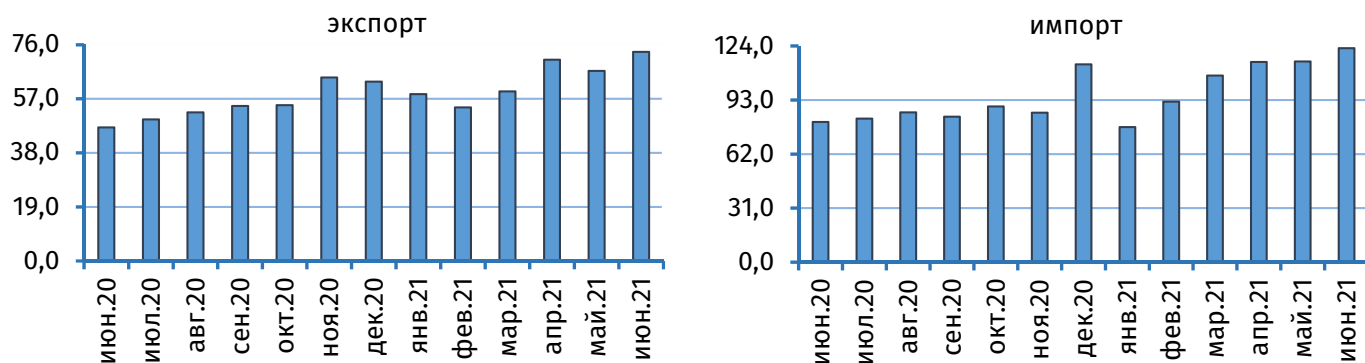


Рис. 2. Динамика внешнеторговых операций резидентов ПМР, млн долл.

В чёрной металлургии производственные параметры в июне в сопоставимом выражении сложились на 3,9% ниже уровня предыдущего месяца. В целом с начала года отраслевой выпуск в 1,4 раза превысил результаты сопоставимого периода прошлого года.

Стоимостной объём производства в электроэнергетике в июне возрос на 4,9% м/м и на 7,2% г/г, составив 336,2 млн руб. (рис. 3). Отраслевой выпуск за полгода достиг 2 095,2 млн руб., превысив на 8,6% базисный показатель. В натуральном выражении объём сгенерированной электроэнергии увеличился на 9,0%, до 2 567,9 млн кВт/ч. Экспорт электроэнергии за рубеж по итогам I полугодия сформировал порядка 20% совокупного показателя, что соответствовало 79,2 млн долл.³ (+8,8% к январю-июню предыдущего года).

В июне выработка в лёгкой промышленности составила 153,2 млн руб., на 24,5% превысив майский показатель и на 31,8% – результат июня предыдущего года (рис. 4). По итогам шести месяцев выпуск сложился на уровне 793,1 млн руб., что на 19,2% больше параметров предыдущего года. Однако удельный вес отрасли в структуре промышленного производства сократился на 1,3 п.п., до 10,1%. Повышательная динамика отмечалась в разрезе основных товарных позиций: одежды (+29,1%), обуви (+27,0%)⁴, швейных изделий (+22,1%) и хлопчатобумажных тканей (+17,9%). Реализация продукции лёгкой

промышленности за рубеж по итогам полугодия текущего года возросла на 32,0% по сравнению с аналогичным периодом 2020 года, составив 35,8 млн долл., что соответствовало 9,0% (-0,5 п.п.) в структуре совокупного экспорта. В то же время объём импортированных товаров данной группы расширился на 42,1%, до 28,8 млн долл., или 4,6% (+0,6 п.п.) всего импорта.

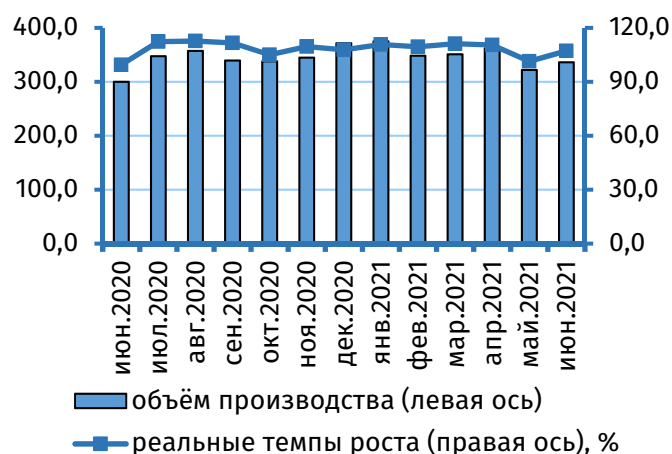


Рис. 3. Динамика выпуска в электроэнергетике в 2020-2021 гг., млн руб.

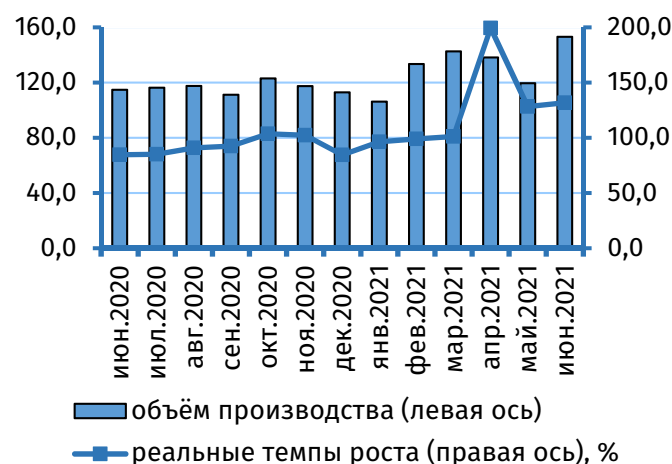


Рис. 4. Динамика выпуска в лёгкой промышленности в 2020-2021 гг., млн руб.

³ по методологии платёжного баланса, определяющей стоимость экспорта исходя из фактического пересечения границы, а не документального оформления деклараций

⁴ в том числе детской – 3,4 раза

В промышленности строительных материалов, после небольшого сокращения выпуска мае, в июне вновь возобновился рост. В результате объём выработки достиг 68,2 млн руб., на 16,4% превысив отметку предыдущего месяца и на 28,0% – уровень базисного периода, достигнув наибольшего значения с начала года. За январь-июнь объём производства в отрасли составил 241,1 млн руб., уступив параметрам базисного периода 0,6% и сформировав 3,1% совокупного показателя. Среди структурных компонентов сократилось производство извести (-29,8%), товарного бетона (-18,4%), а также уменьшилась добыча нерудных строительных материалов (-4,1%), преимущественно песка (-11,4%). В то же время по целому ряду номенклатурных позиций фиксировался рост: неармированные бетонные изделия (+36,9%), клинкер (+32,4%), сборные конструкции и изделия из железобетона (+13,7%), цемент (+4,0%). При этом поставки зарубежным партнёрам песка, цемента и гравия возросли на 11,5%, до 12,05 млн долл.⁵, что в долевым представлении сформировало порядка 3% в совокупном экспорте.

Выработка в электротехнической промышленности в июне составила 27,9 млн руб., что на 3,4% выше уровня предыдущего месяца, однако на 1,8% ниже значения июня 2020 года. За I полугодие 2021 года отраслевой выпуск сложился в пределах 86,8% сопоставимого показателя 2020 года, составив 129,5 млн руб. (1,6% в совокупном показателе против 2,3% годом ранее). Сокращение производственных параметров отмечалось по таким товарным позициям, как кабельные изделия⁶ (-2,5%), слоистые электроизоляционные материалы (-11,5%), провода обмоточные (-23,4%), а также электродвигатели малой мощности (-18,6%) и электромашины (-21,3%).

Выпуск в машиностроении в июне продемонстрировал высокие темпы роста как к майскому уровню (в 2,0 раза), так и к параметрам базисного периода (в 1,6 раза), в стоимостном выражении составив 56,9 млн руб., что стало максимальным значением с начала года. Итоги I полугодия также свидетельствовали о позитивной динамике. Так, объём выработки за январь-июнь сложился на отметке 161,6 млн руб. (2,1% в общей структуре), что на 14,7% выше уровня базисного периода. Экспорт машиностроительной продукции возрос на 4,2%, до 12,2 млн долл., сформировав 3,1% (-1,0 п.п.) в совокупном показателе, её импорт в республику – на 28,7%, до 74,2 млн долл. (11,8% (+0,5 п.п.) в структуре импорта).

В июне высокие результаты были достигнуты и в химической промышленности – 35,0 млн руб., прирост составил 34,0% м/м и 18,8% г/г. Однако в целом за полугодие объём производства предприятий отрасли всё ещё меньше предыдущего года – 152,4 млн руб. (-10,6%). Снижение фиксировалось в отношении большинства укрупнённых групп: синтетические смолы (-14,8%), лаки (-20,0%), а также стеклопластики и изделия из них (-12,1%). Доля товаров отрасли определила 1,9% (-0,7 п.п.) совокупного индустриального выпуска. Реализация зарубежным партнёрам продукции химической промышленности за январь-июнь 2021 года возросла на 8,9%, до 7,0 млн долл., сформировав 1,7% (-0,5 п.п.) совокупного экспорта. Закупки резидентами химтоваров составили 48,5 млн долл. (+17,1%), что соответствовало 7,7% (-0,4 п.п.) всего импорта.

Объём выпуска продукции на предприятиях пищевой промышленности превысил значение предыдущего месяца на 38,7%, уступив базисным параметрам 7,3%, и сложился на уровне 164,1 млн руб. С начала года отраслевой показатель увеличился на 5,0%, до 811,5 млн руб., сформировав 10,3% (-2,6 п.п.) в структуре промышленности. Значительное влияние на итоговый результат оказало расширение производства алкогольной продукции (+23,9%): виноматериалов плодовых и виноградных (в 2,4 раза), крепких алкогольных настоек (в 1,7 раза), коньяков (в 1,6 раза). Также увеличилась выработка растительного (в 1,5 раза) и сливочного (+32,0%) масел, готовых продуктов из мяса (+18,2%). Однако сократился выпуск быстрозамораживаемой плодоовощной продукции (-54,8%), твёрдых (-42,4%) и мягких (-33,3%) сыров, свежего и охлаждённого мяса (-19,2%), хлеба и хлебобулочных изделий (-3,7%) и цельномолочной продукции (-1,3%).

⁵ по контрактным ценам

⁶ по весу меди

Производственные результаты предприятий мукомольно-крупяной промышленности в июне сложились в объёме 13,4 млн руб., что на 19,7% больше уровня предыдущего месяца, однако на 12,4% меньше сопоставимого значения 2020 года. В целом за первую половину текущего года отраслевой выпуск составил 81,1 млн руб., сократившись на 20,8%. В разрезе товарных позиций снизилась выработка крупы, отрубей и муки – на 20,4%, 21,1% и 19,3% соответственно, исключением стали лишь комбикорма (+1,1%).

Экспорт продовольственных товаров и сырья за январь-июнь 2021 года сократился на 28,0% к базисному значению и составил 36,3 млн долл., в долевом представлении снизившись на 8,6 п.п., до 9,1% в совокупном показателе. В то же время их импорт увеличился на 4,4%, до 71,7 млн долл., что соответствовало 11,4% (-2,0 п.п.) в структуре импорта.

В полиграфической промышленности выпуск характеризовался существенным наращиванием – его параметры в июне увеличились на 17,5% м/м и на 8,4% г/г, достигнув 1,8 млн руб. Производственные результаты деятельности предприятий отрасли с начала года сложились в объёме 10,5 млн руб., однако это на 14,6% меньше уровня сопоставимого периода прошлого года. Снижение наблюдалось в отношении большинства групп товаров: книг и брошюр (-46,4%), бумажно-беловых товаров (-34,4%), бланочной продукции (-33,8%), ученических тетрадей (-20,9%), изданий (-20,4%), газет (-18,7%), альбомов (-7,1%).