



Банк
Приднестровья

ОПЕРАЦИИ НА ВАЛЮТНОМ РЫНКЕ

ЯНВАРЬ 2022 ГОДА

Валютный рынок¹

млн в долларовом эквиваленте

Оборот валюты	184,0 млн долл.	-23,5% м/м	+55,4% г/г
в январе 2022 года			
в т.ч. долл. США	95,9 млн долл.	-9,5% м/м	+93,7% г/г
Продажа валюты	83,2 млн долл.	-34,2% м/м	+30,9% г/г
в январе 2022 года			
в т.ч. в долл. США	33,4 млн долл.	-36,5% м/м	+37,7% г/г
Покупка валюты	100,8 млн долл.	-11,6% м/м	+83,7% г/г
в январе 2022 года			
в т.ч. в долл. США	62,5 млн долл.	+17,1% м/м	+147,6% г/г

Нетто-спрос

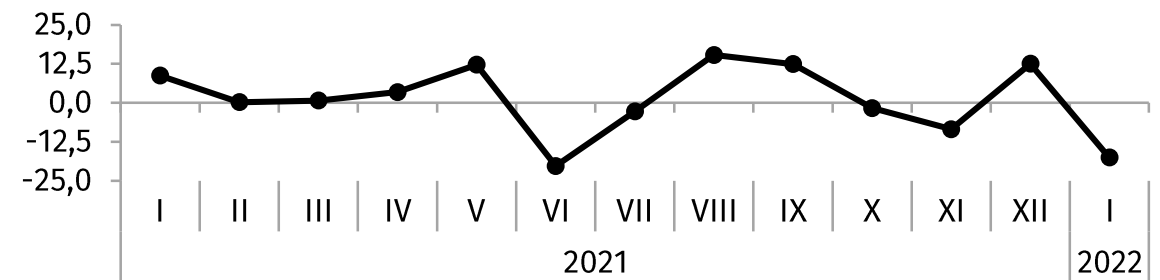
в январе 2022 года

17,6 млн долл.

структура валютных операций²



сальдо валютных операций³



¹ уточнённые данные

² операции физических и юридических лиц (кроме КО) по покупке и продаже иностранной валюты, включая обязательную продажу части валютной выручки в ПРБ, продажу валюты кредитными организациями за счёт валютных интервенций ПРБ

³ разница между объёмами предложения (продажи) и спроса (покупки) иностранной валюты клиентами кредитных организаций

Наличный сегмент валютного рынка¹

млн в долларовом эквиваленте

Оборот валюты	35,1 млн долл.	-27,0% м/м	+14,6% г/г
в январе 2022 года			
в т.ч. долл. США	18,9 млн долл.	-27,7% м/м	+6,2% г/г
Продажа валюты	20,7 млн долл.	-25,2% м/м	+14,3% г/г
в январе 2022 года			
в т.ч. в долл. США	10,7 млн долл.	-28,1% м/м	-1,8% г/г
Покупка валюты	14,4 млн долл.	-29,5% м/м	+15,0% г/г
в январе 2022 года			
в т.ч. в долл. США	8,2 млн долл.	-27,3% м/м	+18,8% г/г

Нетто-предложение

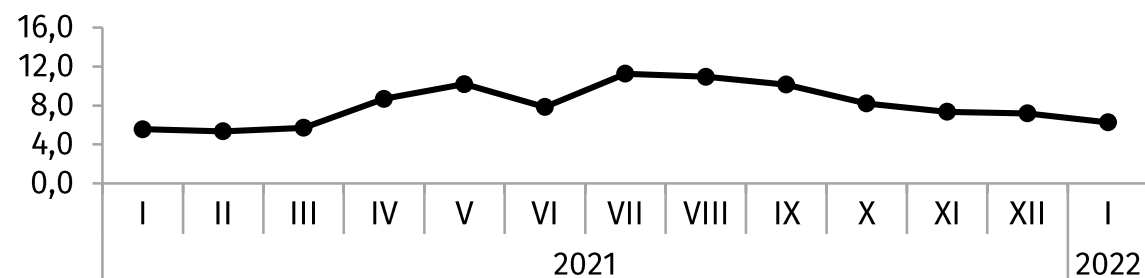
в январе 2022 года

6,3 млн долл.

структура валютных операций



сальдо валютных операций



¹ уточнённые данные

Безналичный сегмент валютного рынка

млн в долларовом эквиваленте

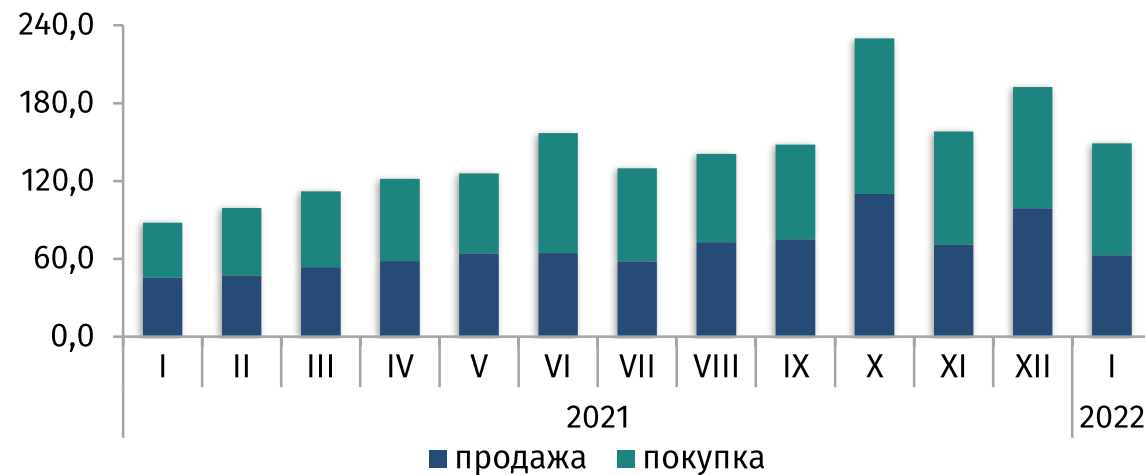
Оборот валюты	148,9 млн долл.	-22,6% м/м	+69,6% г/г
в январе 2022 года			
в т.ч. долл. США	77,0 млн долл.	-3,5% м/м	+142,8% г/г
Продажа валюты	62,5 млн долл.	-36,8% м/м	+37,5% г/г
в январе 2022 года			
в т.ч. в долл. США	22,7 млн долл.	-39,8% м/м	+69,7% г/г
Покупка валюты	86,4 млн долл.	-7,7% м/м	+104,0% г/г
в январе 2022 года			
в т.ч. в долл. США	54,3 млн долл.	+29,1% м/м	+196,4% г/г

Нетто-спрос

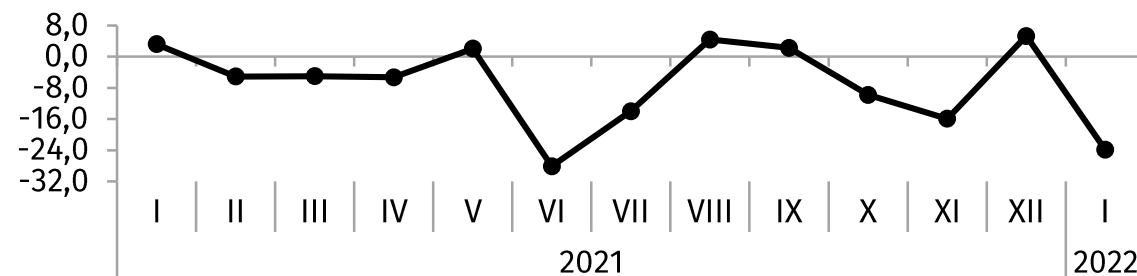
в январе 2022 года

23,9 млн долл.

структура валютных операций



сальдо валютных операций



Адрес: MD-3300, Тирасполь, ул. 25 Октября, 71
Официальный сайт Банка Приднестровья: <https://www.cbpmr.net/>
© Приднестровский республиканский банк, 2022