

# ВЕСТНИК

## ПРИДНЕСТРОВСКОГО РЕСПУБЛИКАНСКОГО БАНКА

---

---

ИНФОРМАЦИОННО-АНАЛИТИЧЕСКОЕ ИЗДАНИЕ



ЯНВАРЬ

2012

---

---

Издаётся с августа 1999 года

**Учредитель:**

Приднестровский республиканский банк

**Вестник Приднестровского республиканского банка:** Информ.-аналит. издание/

Гл. ред.: Вр.и.о. председателя ПРБ О.В. Радулова; ПРБ [УМАиРДО] – Тирасполь, ПРБ, 2012 – №1 – 100 экз.

**Адрес редакции:**

MD-3300, г. Тирасполь, ул. 25 Октября, 71, ПРБ,

Управление макроэкономического анализа и регулирования денежного обращения

**тел.:** +(373-533) 5-98-11, факс +(373-533) 5-99-07

**e-mail:** info@cbpmr.net, umais00915@cbpmr.net

**website:** www.cbpmr.net

При подготовке аналитических материалов использовались официальные данные

Государственной службы статистики Министерства экономики ПМР,

Государственного таможенного комитета ПМР и Министерства финансов ПМР

В некоторых случаях незначительные расхождения между показателями объясняются округлением данных

При перепечатке материалов ссылка на «Вестник Приднестровского республиканского банка» обязательна

© Приднестровский республиканский банк,  
Управление макроэкономического анализа  
и регулирования денежного обращения, 2012

## СОДЕРЖАНИЕ

---

### **ОФИЦИАЛЬНЫЕ ДОКУМЕНТЫ**

Основные направления единой государственной денежно-кредитной политики на 2012 год	3
Положение ПРБ от 1 ноября 2011 года №104 «О методике расчёта аналитических показателей обменного курса»	19
Положение ПРБ от 1 ноября 2011 года №105 «О методике составления баланса денежных доходов и расходов населения»	31
Положение ПРБ от 1 ноября 2011 года №106 «О методике расчёта базового индекса потребительских цен»	36
Указание ПРБ от 9 декабря 2011 года №494-У «О внесении изменений и дополнений в Инструкцию ПРБ от 12 октября 2002 года №9-И «О безналичных расчётах в ПМР»	40
Указание ПРБ от 9 декабря 2011 года №497-У «О внесении изменений и дополнения в Указание ПРБ от 11 апреля 2011 года №451-У «О порядке кассового обслуживания, приёма (выдачи) ценностей на хранение и инкассации денежной наличности и других ценностей кредитных организаций и иных юридических лиц ПРБ»	44
Указание ПРБ от 22 декабря 2011 года №505-У «О внесении изменений в Положение ПРБ от 11 февраля 2010 года №94-П «О порядке предоставления ПРБ кредитов кредитным организациям ПМР».	48
Указание ПРБ от 5 января 2012 года №511-У «О внесении изменения в Положение ПРБ от 13 июня 2006 года №63-П «О порядке деятельности обменных пунктов на территории ПМР»	50

---

### **МАКРОЭКОНОМИКА**

Анализ динамики и структуры валового внутреннего продукта в январе-сентябре 2011 года	52
---	----

---

### **ГОСУДАРСТВЕННЫЕ ФИНАНСЫ**

Исполнение государственного бюджета в январе-сентябре 2011 года	56
---	----

---

### **РЕАЛЬНЫЙ СЕКТОР**

Финансовые результаты деятельности хозяйствующих субъектов в январе-сентябре 2011 года	63
--	----

---

### **МИРОВАЯ ЭКОНОМИКА**

Обзор экономического развития стран-основных торговых партнёров ПМР в январе-сентябре 2011 года	68
---	----

---

### **ТЕКУЩАЯ СИТУАЦИЯ**

Макроэкономическая ситуация в ноябре 2011 года	74
<i>Реальный сектор</i>	74
<i>Инфляция</i>	75
<i>Банковская система</i>	76
<i>Денежный рынок</i>	77
<i>Валютный рынок</i>	78

---

### **МИР НУМИЗМАТИКИ**

О выпуске памятных и юбилейных монет ПРБ в IV квартале 2011 года	80
--	----

---

### **СТАТИСТИЧЕСКАЯ ИНФОРМАЦИЯ**

# ОСНОВНЫЕ НАПРАВЛЕНИЯ ЕДИНОЙ ГОСУДАРСТВЕННОЙ ДЕНЕЖНО-КРЕДИТНОЙ ПОЛИТИКИ НА 2012 ГОД<sup>1</sup>

Настоящий документ разработан в соответствии с Законом Приднестровской Молдавской Республики «О центральном банке Приднестровской Молдавской Республики» и определяет основные направления денежно-кредитной политики в рамках единой экономической политики государства.

Центральный банк Приднестровской молдавской республики (далее по тексту – центральный банк) при разработке основных направлений денежно-кредитной политики на 2012 год принял за основу прогнозные макроэкономические параметры Министерства экономики Приднестровской Молдавской Республики.

## 1. ДЕНЕЖНО-КРЕДИТНАЯ ПОЛИТИКА В 2011 ГОДУ В КОНТЕКСТЕ ОСНОВНЫХ МАКРОЭКОНОМИЧЕСКИХ УСЛОВИЙ

### 1.1. Макроэкономическая ситуация в I полугодии 2011 года

#### *Реальный сектор*

Фактором, определившим итоговые результаты деятельности предприятий промышленного сектора в январе-июне 2011 года, стало возобновление металлургического производства в конце отчетного периода, которое на фоне превышения базисных параметров выпуска в других отраслях позволило сократить отставание совокупного выпуска от фиксируемых год назад значений.

Объём производства промышленной продукции в I полугодии 2011 года составил 3 426,5 млн. руб. (-8,2%), что в сопоставимых ценах на четверть меньше базисного значения. С учётом оценки выпуска субъектов малого предпринимательства, промышленных подразделений организаций и домашних хозяйств данный показатель достиг 3 651,0 млн. руб. При этом индекс физического объёма выпуска важнейших видов продукции сложился на уровне 75,1%.

В электроэнергетике, несмотря на понижательную тенденцию выработки к началу весенне-летнего периода, базисный выпуск превышен на 12,6% (в текущих ценах). В то же время, исключая ценовой фактор, в отрасли зафиксирован спад на уровне 5,1%.

Чёрная металлургия постепенно возвращает утраченные позиции. Молдавский металлургический завод, которым представлена данная отрасль, возобновил работу после почти годового простоя и всего чуть более чем за месяц деятельности в отчетном периоде сумел сформировать порядка 10% совокупного выпуска за полугодие. Объём выработки продукции по итогам фактической работы предприятия с конца мая зафиксирован на уровне 351,8 млн. руб., что в текущей оценке составило 28,8% к базисному уровню (21,3% – в сопоставимых ценах).

В лёгкой промышленности было сформировано 18,5% совокупного показателя, что соответствовало 632,7 млн. руб. В апреле-июне наблюдалось некоторое ускорение темпов расширения производства, что на фоне роста отпускных цен в среднем почти на четверть позволило предприятиям отрасли по итогам шести месяцев превысить базисные объёмы в 1,4 раза, а докризисные – на 11,4%.

Промышленность строительных материалов планомерно наращивала объёмы производства, достигнув к началу лета максимального значения. Расширение выпуска к базисному уровню

---

<sup>1</sup> Утверждены Постановлением Верховного Совета Приднестровской Молдавской Республики от 28 декабря 2011 года №762

составило 35,5%, что позволило сократить разрыв с докризисными параметрами и приблизить показатели деятельности отрасли к 1/3 от выработки в январе-июне 2008 года.

Рост внутреннего и внешнего спроса обеспечил предприятиям пищевой промышленности относительно устойчивое развитие. Производство продовольственных товаров возросло в действующих ценах на 14,4%, до 408,0 млн. руб., более 1/3 которых пришлось на продукцию винодельческой промышленности.

По итогам января-июня в организациях, охваченных статистическим наблюдением, капитальные вложения (в части новых и приобретённых по импорту основных средств) сложились в 1,8 раза выше базисного показателя и составили 692,6 млн. руб. Лидирующее положение по темпам наращивания инвестиций принадлежало промышленным и сельскохозяйственным предприятиям – в 2,9 и 2,1 раза соответственно, которыми освоено 80,4% совокупных вложений (556,8 млн. руб.). Для большинства отраслей было характерно повышение инвестиционной активности во II квартале, когда рост объёмов долгосрочных ресурсов в отдельных сегментах достигал трёх-четырёхкратного значения (сельское хозяйство, транспорт).

По результатам работы аграриев за первые шесть месяцев отчётного года фиксировалось сохранение валового выпуска продукции сельского хозяйства по всем категориям хозяйств на базисном уровне 191,3 млн. руб. Индекс физического объёма сельскохозяйственной продукции составил 71,8% к значению января-июня 2010 года.

### ***Потребительский рынок***

На внутреннем потребительском рынке устойчивы тенденции ускоренного удорожания товаров и услуг. По данным Государственной службы статистики Министерства экономики Приднестровской Молдавской Республики, за первое полугодие 2011 года цены на внутреннем потребительском рынке повысились на 11,4%. Среднемесячная скорость прироста цен и тарифов достигла 1,8%. В результате республика сохраняет за собой позиции лидера по темпам инфляции среди стран региона.

При относительно ровном инфляционном фоне в близлежащих государствах ряд сегментов внутреннего потребительского рынка ПМР отличается ярко выраженным спекулятивным трендом. Потребители морально готовы к последовательному обесцениванию денег, а перманентное подпитывание экономики путём использования бюджетных механизмов остаётся серьёзным проинфляционным фактором.

Общий ценовой вектор, как и год назад, определялся государственной политикой в области тарифов естественных монополий и сезонными тенденциями, что обусловило закрепление показателя «небазовой инфляции» на двузначной отметке (+13,8%). Воздействие факторов долгосрочного характера оставалось более мягким, однако отмеченное ускорение базовой составляющей СИПЦ до 9,8% свидетельствует о весомой роли данной компоненты в нарастании инфляционного давления.

В поквартальной динамике фиксируется замедление скорости прироста цен, не сопровождавшееся, впрочем, сколько-нибудь существенными сезонными сдвигами в ценообразовании. Дефляция на продовольственном сегменте не проявилась, и траектория инфляционных процессов не опускалась ниже отметки в 101%.

В рамках анализа особое внимание привлекает динамика цен в сегменте продаж непродовольственных товаров (+13,7%). Превышение индексом двузначного порога по итогам полугодия выступило результатом, главным образом, роста розничных цен на бензин (в 1,3 раза).

Сложной для потребителя была адаптация к ускорению инфляции в сегменте продаж продуктов питания (+9,3%), где общий ценовой вектор определялся гиперинфляционным всплеском цен на картофель и другие овощи (удорожание до 2,0 раза), крупы (в 1,3 раза) и сахар (+21,2%). Интенсивным удорожанием характеризовался рынок муки и изделий из неё (на 20-25%).

Аналогичные тенденции наблюдаются и в соседних странах, однако их масштабы весомо отстают от приднестровских.

Повышение тарифов в сегменте потребительских услуг составило в среднем 12,1%, в том числе удорожание жилищно-коммунальных услуг зафиксировано на уровне 13,9%.

В годовом исчислении инфляция составила 17,5%, что на 4,6 п.п. выше, чем годом ранее. Оценка темпов удорожания товаров и услуг, накопленных в течение 12 месяцев, отражает ускорение инфляционных процессов на товарных рынках: в сфере продаж продуктов питания – на 10,7 п.п., до 20,5%, непродовольственных товаров – на 4,1 п.п., до 16,7%. В сегменте услуг параметры инфляции, напротив, были ниже базисного уровня (14,3% против 18,5%). В отсутствие шоков со стороны предложения в краткосрочной перспективе инфляционный процесс будет определяться замедлением темпов прироста цен. При сохранении обстоятельств, ограничивающих деловую активность, вероятно отставание темпов индексации оплаты труда, что создаёт предпосылки для снижения давления на ценовую конъюнктуру со стороны монетарного фактора.

### ***Банковский сектор***

Ситуация в банковском секторе характеризовалась относительной стабильностью. Капитал банковской системы на 1 июля 2011 года достиг 1 100,3 млн. руб., увеличившись с начала года на 14,1%, или на 135,8 млн. руб. В сопоставимой оценке прирост составил 7,0% и выступил отражением нарастания рублёвой составляющей (на 20,0%) при сокращении валютной части показателя в реальном выражении (на 1,8%). Норматив достаточности капитала в среднем по банковской системе сложился на уровне 62,2% (при установленном минимальном значении 8%), а степень достаточности капитала в случае реализации кредитного риска<sup>2</sup> – 65,5%.

Размер совокупных обязательств за первую половину 2011 года сократился на 4,4%, а с учётом инфляционного и девальвационного давления на экономику – на 9,4%, составив на 1 июля 3 734,6 млн. руб., что соответствует 63,9% совокупной валюты баланса. Основной импульс к сокращению объёмов привлечений был создан в сфере операций с ценными бумагами: в результате погашения долговые обязательства банков сократились практически вдвое – до 401,6 млн. руб., из которых 96,3% было номинировано в иностранной валюте.

Пополнение ресурсной базы осуществлялось только за счёт срочных депозитных счетов нефинансового сектора, объём средств на которых за 6 месяцев текущего года увеличился на 16,1% и на 1 июля 2011 года составил 1 420,1 млн. руб., или 38,0% совокупных обязательств. Расширение валютной части показателя (+22,4%) при сокращении рублёвых вкладов (-28,7%) обусловило повышение уровня валютизации депозитной базы банковской системы на 4,7 п.п., до 92,4%, а с учётом размещений банков – на 5,4 п.п., до 76,9%.

Основным источником пополнения депозитного портфеля выступило увеличение на 11,7%, до 1 234,5 млн. руб., остатков срочных вкладов населения, занимающих лидирующую позицию в его структуре (68,0%). Активными темпами характеризовался рост остатков по счетам юридических лиц (в 1,6 раза, до 185,5 млн. руб.), что способствовало усилению их позиции до 10,2% срочных депозитов (+2,9 п.п.). На депозиты, привлечённые от других банков, пришлось 21,7% (-1,9%, до 394,5 млн. руб.).

Средневзвешенная процентная ставка по депозитам юридических лиц в национальной валюте сформировалась на уровне 3,5%, доходность соответствующих инвалютных операций составила 3,3%. Средняя процентная ставка по депозитам физических лиц, номинированным в приднестровских рублях, зафиксирована на отметке 15,1%, по вкладам в иностранной валюте – 7,2%.

В разрезе сроков привлечения наибольшими темпами расширялись долгосрочные вклады (121,9%, до 495,3 млн. руб.), занимающие 27,3% депозитного портфеля. В то же время средства,

---

<sup>2</sup> (капитал – просроченная задолженность по кредитам + резерв по кредитным рискам)/активы, взвешенные по степени риска

размещённые на срок от 1 года до 3 лет, увеличили ресурсную базу на 99,5 млн. руб. (+0,4 п.п., до 49,1% в структуре депозитов). Удельный вес сумм, привлекаемых на краткосрочной основе, снизился до 23,6% (-2,7 п.п.).

По итогам января-июня 2011 года размер банковских активов увеличился на 0,8% (с учётом темпов роста потребительских цен их реальный объём сократился на 4,8%) и на 1 июля составил 5 846,3 млн. руб. Из общей суммы 61,6% представлены средствами в иностранной валюте (3 598,9 млн. руб.).

На выданные финансовому и нефинансовому сектору кредиты пришлось 44,7% активов (2 611,4 млн. руб., -8,8% к уровню на 1 января 2011 года).

Определяющее воздействие на динамику задолженности по кредитам оказывает замедление активности на рынке заёмных ресурсов юридических лиц, на долю которых пришлось 78,8% совокупного показателя. За рассматриваемый период их задолженность перед коммерческими банками сократилась на 9,4% и на 1 июля составила 2 153,9 млн. руб. Заимствования населения характеризовались активной динамикой (+18,8%). Остаток задолженности физических лиц по состоянию на 01 июля 2011 года сложился на отметке 555,6 млн. руб. В итоге, портфель банков на 20,3% состоял из кредитов, предоставленных населению, на долю межбанковского кредитования пришлось 0,9%.

Около 70% совокупной задолженности было номинировано в иностранной валюте, величина которой за полугодие сократилась на 178,6 млн. руб., или 8,7%. Средневзвешенная стоимость кредитов, номинированных в валюте, для юридических лиц составила 11,5%, для физических лиц – 17,9%. Стоимость рублёвых кредитных ресурсов в целом по банковской системе для предприятий зафиксирована на отметке 12,0%, для населения – 13,8%.

Активными темпами роста характеризовался объём среднесрочных заимствований (+9,6%), на 1 июля 2011 года превысивший 1 078 млн. руб. (39,5% совокупного показателя). Займы на срок свыше трёх лет сложились на уровне 1 224,2 млн. руб. (-12,5%), что в долевым представлении соответствует 44,7%. Кредиты сроком погашения до одного года с 1 января по 1 июля 2011 года сократились на 32,1%, до 335,0 млн. руб., или 12,3% итогового показателя. Резерв по кредитным рискам с начала года увеличился на 27,8%, до 122,5 млн. руб., или 4,5% совокупной задолженности.

Показатели, характеризующие ликвидность коммерческих банков, в целом свидетельствовали о сохранении стабильности в данной сфере и находились в установленных пределах (мгновенная ликвидность – 111,3%, текущая – 98,6%, и долгосрочная – 66,8%), что указывает на способность кредитных учреждений обеспечить своевременное погашение обязательств перед своими клиентами. Уровень общей ликвидности по сравнению с началом года возрос на 1,3 п.п. и на 1 июля 2011 года составил 26,5%.

В I полугодии 2011 года кредитными организациями была получена прибыль в размере 34,4 млн. руб. Превышение на треть показателя базисного периода обусловлено сокращением расходов на 28,0% при уменьшении доходов на 25,0%. В итоге с учётом сумм, относимых на финансовый результат (3,6 млн. руб.), объём чистой прибыли, полученной коммерческими банками, сложился на уровне 38,1 млн. руб.

Рентабельность капитала ROE действующих кредитных организаций (в годовом исчислении) в истекшем периоде увеличилась с 6,4 до 7,6%, что было вызвано ростом прибыли при умеренном расширении собственного капитала. Рентабельность активов ROA повысилась на 0,5 п.п., до 1,4%. Общий уровень рентабельности, позволяющий оценить долю прибыли в полученных банками доходах, составлявший на 1 июля 2010 года 5,5%, на 1 июля 2011 года соответствовал 9,5%.

### ***Монетарная сфера***

Согласно данным денежной статистики, совокупное денежное предложение на 1 июля 2011 года составило 3 765,4 млн. руб., сократившись за первую половину 2011 года на 3,5%. На

динамику данного показателя определяющее влияние оказало практически двукратное сокращение объёма средств, задействованных в операциях с ценными бумагами (до 389,0 млн. руб.). В результате степень валютизации денежного предложения уменьшилась на 0,6 п.п. и на 1 июля 2011 года составила 63,1%.

Денежная масса, обслуживающая товарный оборот, за январь-июнь увеличилась на 3,1% и на 1 июля сложилась на уровне 1 267,0 млн. руб.

Отмеченное изменение было обеспечено повышательной динамикой наличных денежных средств в обращении. За первую половину текущего года их объём увеличился на 13,0% и на 1 июля 2011 года составил 586,9 млн. руб., из которых 5,7 млн. руб. (1,0%) были представлены юбилейными и памятными монетами. Данная динамика обусловила увеличение коэффициента наличности за отчётный период с 42,3 до 46,3%. Таким образом, на один рубль, задействованный в наличном обороте, пришлось 1,16 безналичного рубля против 1,36 рубля на 1 января.

Дополнительным фактором расширения активной части национальной денежной массы выступил рост остатков на депозитах до востребования (+3,7%, до 557,8 млн. руб.), укрепивший их позиции в структуре итогового показателя на 0,2 п.п., до 44,0%. Между тем, наблюдалось сокращение денежных средств на срочных вкладах (-28,7%, до 107,3 млн. руб.) и в операциях с ценными бумагами (-27,4%, до 14,9 млн. руб.).

Рублёвая денежная база за I полугодие увеличилась на треть и на 1 июля 2011 года сложилась на уровне 1 311,7 млн. руб. Наблюдаемое изменение было обусловлено ростом остатков на корреспондентских счетах коммерческих банков в центральном банке (в 1,5 раза, до 550,5 млн. руб.), вследствие которого удельный вес данных средств достиг 42,0% (+5,0 п.п.). Отмечено существенное увеличение сумм в кассах банков (в 1,7 раза, до 174,4 млн. руб.), что привело к увеличению их доли на 3,1 п.п., до 13,3%. При этом менее активные темпы роста обращающейся денежной наличности обусловили ослабление её участия в структуре итогового показателя с 52,8 до 44,7%.

Денежный мультипликатор, представляющий собой отношение денежной массы, обслуживающей товарный оборот, и денежной базы, вследствие более активного роста последней сократился с 1,248 на 1 января 2011 года до 0,966 на 1 июля 2011 года.

Ситуация на внутреннем валютном рынке характеризовалась устойчивым спросом населения и экономических агентов на денежные единицы других государств. В качестве доминирующей в расчётах валюты на наличном и безналичном сегментах валютного рынка республики по-прежнему выступал доллар США.

Динамика официального курса доллара США в течение рассматриваемого периода характеризовалась низкой волатильностью (0,47%): его значение, на протяжении I квартала устойчиво фиксировавшееся на уровне 10,2000 руб. ПМР, в третьей декаде апреля было повышено до 10,3000 руб. ПМР и сохранялось на данной отметке до конца I полугодия текущего года. В результате средневзвешенная стоимость единицы американской валюты составила 10,2381 руб. ПМР, а темп обесценения в годовом выражении – 110,6% (104,1% годом ранее).

Тенденция роста потребительских цен, темпы которого значительно превышают аналогичные показатели прошлого года, резко снизила товарное наполнение большинства иностранных валют, в частности доллара США на 7,8%. Интегральный показатель покупательной способности пяти основных иностранных валют по итогам периода уменьшился на 1,4%. С учётом разницы в темпах роста потребительских цен в республике и в странах-основных торговых партнёрах реальный эффективный курс национальной денежной единицы снизился на 0,3%. При этом относительно доллара США реальный курс рубля ПМР укрепился на 6,5%.

Совокупная ёмкость наличного сегмента внутреннего валютного рынка республики по итогам отчётного периода составила в эквиваленте 246,4 млн. долл., превысив на 20,9% значение базисного периода. Реализация валюты населением через обменные пункты коммерческих банков и кредитных организаций возросла на 21,0%, достигнув в эквиваленте 132,8 млн. долл. Сводный показатель купленной валюты сложился на уровне 113,6 млн. долл. (+20,7%). Таким образом,

чистая продажа населением денежной наличности зафиксирована на отметке 19,2 млн. долл.

На внутреннем валютном аукционе коммерческих банков совокупный оборот безналичной валюты составил 332,6 млн. долл., что на 7,4% ниже сопоставимого показателя предыдущего года. Покупка хозяйствующими субъектами иностранных платёжных средств сократилась на 3,1%, до 215,6 млн. долл., продажа – на 14,5%, до 117,0 млн. долл.

Объём купли/продажи иностранной валюты на межбанковском рынке снизился на 14,9%, до 39,5 млн. долл., из которых на долю доллара США пришлось 97,5%.

## 1.2. Денежно-кредитная политика в I полугодии 2011 года

Деятельность центрального банка в сфере денежно-кредитного регулирования на протяжении рассматриваемого периода в целом соответствовала принципам, определённым в Основных направлениях единой государственной денежно-кредитной политики на 2011 год.

В I квартале 2011 года установленный центральным банком норматив обязательных резервов сохранялся на уровне 9%. С 1 апреля 2011 года центральным банком был установлен норматив обязательных резервов в размере 11%. При этом депонирование обязательных резервов осуществлялось следующим образом:

1) по средствам, привлечённым в иностранной валюте, – в долларах США или евро в размере не менее 100% от общего объёма средств, подлежащих депонированию в иностранной валюте;

2) по средствам, привлечённым в национальной валюте, кредитным организациям предоставлена возможность осуществлять депонирование только в рублях или частично валютными средствами в размере не более 99% от общего объёма средств, подлежащих депонированию в рублях.

Общий объём средств, депонированных в обязательные резервы, по состоянию на 1 июля 2011 года увеличился на 24,5 млн. руб. и составил 118,3 млн. руб., в том числе в национальной валюте – 42,9 млн. руб., в иностранной валюте – 75,4 млн. руб., или 7,3 млн. долл. в эквиваленте. По сравнению с уровнем на 1 января 2011 года объём средств, депонированных в обязательные резервы в рублях ПМР, снизился на 1,9 млн. руб. Сумма средств, депонированных в иностранной валюте, в долларовом эквиваленте возросла на 2,5 млн. долл.

Ставка страхового взноса в страховые фонды, обеспечивающие сохранность вкладов граждан, в I полугодии не изменялась и соответствовала 4%.

С 1 января по 30 июня 2011 года включительно объём страхового фонда в целом по банковской системе расширился в рублёвом эквиваленте на 8,6 млн. руб., до 58,3 млн. руб., что было обусловлено приростом денежных средств, привлечённых банками от населения. На конец полугодия в рублях ПМР в фонд было депонировано средств в объёме 32,8 млн. руб., что на 2,7 млн. руб. превысило показатель на 1 января, в иностранной валюте – в эквиваленте 2,5 млн. долл.

Правлением центрального банка 28 июня 2011 года (протокол №16) утверждено указание «Об установлении базовой и дифференцированных ставок страховых взносов в страховые фонды», вступающее в силу с 1 августа 2011 года. Данный нормативный акт предусматривает установление базовой ставки страховых взносов, депонируемых в центральном банке, в размере 4% обязательств банка перед физическими лицами при условии соблюдения требований и обязательных нормативов и дифференцированных ставок страховых взносов в зависимости от следующих условий:

а) при невыполнении банком обязательных нормативов, характеризующих достаточность его капитала (Н1 и/или Н1.1), базовая ставка страхового взноса в страховой фонд увеличивается (за каждый неисполненный норматив) на 2%;

б) при невыполнении банком обязательных нормативов, характеризующих его ликвидность (Н2.1 и/или Н2.2 и/или Н2.3), базовая ставка страхового взноса в страховой фонд увеличивается (за каждый неисполненный норматив) на 1%;



в) при невыполнении банком обязательных нормативов, характеризующих его кредитные риски (Н3 и/или Н4 и/или Н5), базовая ставка страхового взноса в страховой фонд увеличивается (за каждый неисполненный норматив) на 3%;

г) при формировании фонда риска по кредитам и приравненной к ним задолженности в неполном объёме:

1) если величина недоформированного фонда риска составляет до 10% от расчётного с учётом обеспечения фонда риска банка, базовая ставка страхового взноса в страховой фонд увеличивается на 0,5%;

2) если величина недоформированного фонда риска составляет от 11% до 20% от расчётного с учётом обеспечения фонда риска банка, базовая ставка страхового взноса в страховой фонд увеличивается на 1%;

3) если величина недоформированного фонда риска составляет от 21% до 50% от расчётного с учётом обеспечения фонда риска банка, базовая ставка страхового взноса в страховой фонд увеличивается на 2%;

4) если величина недоформированного фонда риска составляет свыше 50% от расчётного с учётом обеспечения фонда риска банка, базовая ставка страхового взноса в страховой фонд увеличивается на 5%;

д) при доле безнадёжных кредитов и приравненной к ним задолженности более 5% в кредитном портфеле банка базовая ставка страхового взноса в страховой фонд увеличивается на 3%;

е) при наличии неисполненных предписаний, срок исполнения которых уже наступил, базовая ставка страхового взноса в страховой фонд увеличивается (за каждое неисполненное предписание) на 5%.

При одновременном наличии нескольких условий, при которых базовая ставка страхового взноса в страховой фонд должна быть увеличена, базовая ставка увеличивается на каждый процентный пункт, указанный в каждом конкретном случае.

Центральный банк в рассматриваемом периоде оставил ставку рефинансирования без изменений на уровне, действующем с 1 июля 2010 года, – 7% годовых по кредитам в рублях Приднестровской Молдавской Республики всех видов срочности.

На условиях платности, срочности и возвратности Приднестровским республиканским банком были выданы кредитные ресурсы ЗАО «Банк сельхозразвития» в сумме 124,3 млн. руб. под государственные гарантии Приднестровской Молдавской Республики, предоставленные Министерством финансов Приднестровской Молдавской Республики в соответствии с Законом Приднестровской Молдавской Республики от 25 мая 2011 года №68-ЗИД-V «О внесении изменений и дополнений в Закон Приднестровской Молдавской Республики «О республиканском бюджете на 2011 год» (САЗ 11-21). В условиях избыточной ликвидности банковского сектора республики другие банки за получением кредитов не обращались.

Задолженность банков по ранее предоставленным Приднестровским республиканским банком кредитам уменьшилась на 31,5 млн. руб., в том числе за счёт проведения зачёта взаимных требований между центральным банком и ЗАО «Приднестровский Сберегательный банк» на сумму задолженности по межбанковскому кредиту в размере 24,0 млн. руб. при переуступке центральному банку<sup>3</sup> права требования по кредитному договору, заключённому ЗАО «Приднестровский Сберегательный банк» с Министерством финансов Приднестровской Молдавской Республики.

Центральным банком в соответствии с положениями Закона Приднестровской Молдавской Республики «О республиканском бюджете на 2011 год» предоставлены кредиты Министерству финансов Приднестровской Молдавской Республики в объёме 50,0 млн. руб., в том числе на

---

<sup>3</sup> в соответствии с подпунктом б) пункта 3 статьи 8 Закона Приднестровской Молдавской Республики от 8 декабря 2010 года №242-3-IV «О республиканском бюджете на 2011 год»

цели:

а) покрытия кассового разрыва, возникшего при исполнении бюджета, – в сумме 30,0 млн. руб.;

б) внесения доли от имени государства в уставный капитал ЗАО «Банк сельхозразвития», – в сумме 20,0 млн. руб.

По состоянию на 1 июля 2011 года совокупная задолженность по межбанковским кредитам составила 280,2 млн. руб., задолженность по кредитам Министерства финансов Приднестровской Молдавской Республики – 79,0 млн. руб.

Центральный банк в I полугодии 2011 года не осуществлял операций с ценными бумагами.

Одним из основных инструментов денежно-кредитной политики центрального банка являются валютные интервенции, проводимые для воздействия на курс рубля и на суммарный спрос и предложение денег. В I полугодии 2011 года в качестве валютных интервенций осуществлялась продажа банкам иностранной валюты. В течение первых шести месяцев года было продано в собственные портфели банков порядка 71,1 млн. долл. При этом объём поступлений в рамках обязательной продажи за I полугодие 2011 года составил в долларовом эквиваленте 43,9 млн. долл. В результате объём золотовалютных резервов снизился на 9,5%.

### **1.3. Оценка перспектив выполнения прогнозных параметров денежно-кредитной политики до конца 2011 года**

Центральный банк в своей деятельности до конца 2011 года в целом будет ориентироваться на основные параметры, заявленные в Основных направлениях единой государственной денежно-кредитной политики на 2011 год. В то же время при ухудшении макроэкономической ситуации сохраняется возможность внесения адекватных корректив.

Выполнение денежной программы определяется воздействием внутренних экономических факторов. Ожидается сохранение основных монетарных показателей в заявленных пределах.

Валютная политика центрального банка в 2011 году в условиях режима плавающего курсообразования в пределах установленного целевого коридора направлена на адаптацию экономики к меняющимся внешним условиям, с одновременным формированием благоприятной среды для сбалансированного решения комплекса задач государственной экономической политики. Таргетирование валютного курса приднестровского рубля в течение 2011 года в условиях неустойчивой макроэкономической ситуации будет осуществляться в соответствии с заявленными направлениями в рамках режима управляемого плавания.

Основным инструментом воздействия на внутренний валютный рынок в 2011 году останутся операции по купле-продаже иностранной валюты.

Центральным банком будут предприниматься усилия по удержанию курса приднестровского рубля в рамках утверждённых параметров официального валютного курса, ограниченного коридором 10,0-11,0 руб./долл. США.

В условиях недостаточности валютных поступлений в республику основным условием реализации прогноза служат состояние и динамика валютных резервов. Фиксируемое стабильное превышение спроса на иностранную валюту над предложением, а также недостаточность поступлений экспортной валютной выручки, и, соответственно, объёмов её обязательной продажи являются факторами, ограничивающими возможности наращивания величины золотовалютных резервов.

В случае реализации пессимистических ожиданий при сохранении дисбаланса внутреннего валютного рынка, обусловленного недостаточностью поступлений иностранной валюты в республику, к концу года возможно снижение объёмов золотовалютных резервов Приднестровской Молдавской Республики в пределах 50% по сравнению с их величиной на 1 января 2011 года.

При оптимистичном сценарии развития экономической ситуации и стабилизации объёмов обязательной продажи валютных средств вероятное снижение величины золотовалютных резервов по сравнению с их величиной на 1 января 2011 года не превысит 35%.

В условиях сложившегося в банковском секторе структурного избытка ликвидности в текущей макроэкономической ситуации центральный банк планирует сохранить размер ставки рефинансирования до конца 2011 года в пределах заявленных на 2011 год параметров денежно-кредитной политики. Величина ставки рефинансирования составит не менее 7% годовых по кредитам всех видов срочности, при этом её параметры могут быть уточнены в соответствии с динамикой ключевых внутренних и внешних факторов, определяющих устойчивость состояния денежно-кредитной сферы.

## 2. ПРОГНОЗ МАКРОЭКОНОМИЧЕСКОГО РАЗВИТИЯ ПРИДНЕСТРОВСКОЙ МОЛДАВСКОЙ РЕСПУБЛИКИ В 2012 ГОДУ

Согласно прогнозу основных макроэкономических показателей, представленному Министерством экономики Приднестровской Молдавской Республики, в 2012 году предполагается закрепление экономики республики на достигнутых в 2010-2011 гг. позициях, при этом основным стимулом роста должен выступить ценовой фактор (табл. 1).

*Таблица 1*

### *Макроэкономические показатели развития Приднестровской Молдавской Республики*

	Ожидаемое на 2011 год		Прогноз на 2012 год	
	I вариант	II вариант	I вариант	II вариант
Валовой внутренний продукт, млн. руб.	10 392,6	10 607,8	11 681,3	13 030,3
% к предыдущему году (в текущих ценах)	110,7	113,0	112,4	122,8
Дефлятор ВВП	1,106	1,097	1,122	1,148
Объём промышленного производства, млн. руб.	8 644,6	8 950,8	9 898,1	12 032,0
% к предыдущему году (в текущих ценах)	117,7	121,9	114,5	134,4
Валовая продукция сельского хозяйства, млн. руб.	1 250,0	1 300,0	1 300,0	1 500,0
% к предыдущему году (в текущих ценах)	100,1	104,1	104,0	115,4
Инвестиции в основной капитал, млн. руб.	1 354,0	2 004,0	1 422,0	2 204,0
% к предыдущему году (в текущих ценах)	74,3	110,0	105,0	110,0
Объём розничного товарооборота, млн. руб.	5 525,0	5 630,0	6 376,0	6 680,0
% к предыдущему году (в текущих ценах)	115,4	117,6	115,4	118,7
Уровень инфляции, %	112,0	112,0	113,0	112,0
Внешнеторговый оборот, млн. долл.	1 980,6	2 003,5	2 077,2	2 210,0
% к предыдущему году	105,4	106,6	104,9	110,3
Экспорт товаров, млн. долл.	635,6	654,5	684,2	800,0
% к предыдущему году	108,7	111,9	107,6	122,2
Импорт товаров, млн. долл.	1 345,0	1 349,0	1 393,0	1 410,0
% к предыдущему году	103,9	104,2	103,6	104,5
Дефицит торгового баланса, млн. долл.	709,4	694,5	708,8	610,0
% к предыдущему году	100,0	97,9	99,9	87,8

Приднестровская Молдавская Республика, являясь страной с малой открытой экономикой, сохраняет тесную связь внутреннего рынка с процессами, происходящими в мировой экономике. Вследствие этого изменение основных внешних факторов, таких как динамика спроса в странах, выступающих основными торговыми партнёрами, условия заимствований на мировых финансовых рынках, внешние цены на основные товарные позиции экспорта и импорта, оказывает непосредственное воздействие на внешнеэкономические показатели республики и предопределяет развитие экономики в целом.

Международные финансовые институты и экономические организации прогнозируют продолжение в 2011-2012 гг. роста глобальных показателей.

Однако не исключаются более пессимистичные сценарии выхода мировой экономики из рецессии и развития международной торговли. Нестабильная внешнеэкономическая конъюнктура формирует внешний фактор неопределённости и может оказать негативное воздействие на перспективы развития экономики республики и на выполнение прогнозных параметров. Учитывая это, прогноз показателей платёжного баланса приведён в интервальных значениях и может быть переоценён в зависимости от изменения ситуации на внешних рынках, а также принятия тех или иных мер в области регулирования экономики.

По оценкам Министерства экономики Приднестровской Молдавской Республики, рост экономики в прогнозируемом периоде будет определяться активизацией внешнеэкономической деятельности хозяйствующих субъектов республики, повышательной динамикой

потребительского и инвестиционного спроса. Предполагается также, что меры по стимулированию экономического роста и модернизации, поддерживаемые ростом банковского кредитования, будут способствовать восстановительным процессам в экономике.

Согласно информации Министерства экономики Приднестровской Молдавской Республики, совокупный объём внешнеторгового оборота ожидается на уровне 2 077,2 млн. долл., при этом экспорт товаров из республики составит 684,2 млн. долл. и возрастёт на 7,6%, импорт товаров достигнет 1 393,0 млн. долл. и увеличится на 3,6%. Соответственно, дефицит торгового баланса сохранится на уровне, фиксируемом на протяжении двух предшествующих лет, – порядка 709 млн. долл.

Восстановление внешнего спроса окажет поддержку положительной динамике отечественного производства и экспорта товаров. С другой стороны – высокая зависимость республики от импорта, особенно в потребительском сегменте, в условиях расширения внутреннего спроса, будет способствовать ускорению роста внешних поставок. Вместе с тем второй вариант прогноза предполагает оптимизацию структуры внешнеторгового оборота в результате резкой активизации экспортных поставок (+22,2%, до 800,0 млн. долл.), при более умеренном наращивании зарубежных закупок (+4,5%, до 1 410 млн. долл.), что должно обусловить формирование отрицательного сальдо торгового баланса в пределах 610 млн. долл.

Принимая во внимание тенденцию увеличения удельного веса экспортно-импортных и связанных с ними операций (коммерческих кредитов) в платёжном балансе и возможные последствия шоков от изменения условий торговли, сальдо счёта текущих операций сложится отрицательным в размере 586,0-640,0 млн. долл. Оценка параметров второго варианта прогноза позволяет предположить величину дефицита на уровне 490,0-540,0 млн. долл.

Дефицит баланса международной торговли услугами может варьировать в пределах 64,5-35,4 млн. долл. (по сравнению с 69,5 млн. долл. в 2010 году).

Существенное влияние на формирование данной величины по-прежнему окажут отрицательные балансы грузовых и пассажирских транспортных перевозок, услуг связи, делового и частного туризма, прочих услуг. Объём предоставленных нерезидентам услуг составит 43,3-53,3 млн. долл., стоимость полученных услуг прогнозируется на уровне, эквивалентном 88,7-107,8 млн. долл.

Профицит баланса доходов и трансфертов ожидается в диапазоне 133,3-158,2 млн. долл. Отрицательное сальдо инвестиционных доходов в размере 30,8-37,7 млн. долл. будет компенсировать приток денежных средств из-за рубежа по системам международных денежных переводов физических лиц. Вследствие опережающего роста объёма полученных денежных переводов над выплаченными, положительное сальдо текущих трансфертов достигнет 171,0-189,0 млн. долл.

Финансирование импортных поставок в республику за счёт привлечения иностранного капитала определит опережающий рост внешних обязательств по сравнению с соответствующими активами и обусловит положительное сальдо счёта операций с капиталом и финансовыми инструментами. При этом ежегодно увеличивающаяся доля задолженности за поставки российского природного газа в приросте совокупных обязательств республики с учётом прогнозируемого повышения цен на рынке топливно-энергетических ресурсов может существенно обострить проблему дефицита торгового баланса и повлиять на устойчивость платёжного баланса в целом.

### **3. ЦЕЛИ И ИНСТРУМЕНТЫ ДЕНЕЖНО-КРЕДИТНОЙ ПОЛИТИКИ В 2012 ГОДУ**

Политика центрального банка в 2012 году будет направлена на поддержание стабильности национальной финансовой системы, а также на создание условий, способствующих последовательному восстановлению экономики. Конечной целью монетарной политики центрального банка, как и в предыдущие годы, выступают параметры курса приднестровского рубля к доллару США, тогда как показатели денежной программы будут выступать в качестве контрольно-индикативных. Курсовая политика будет проводиться в рамках режима управляемого плавающего валютного курса.

#### **3.1. Политика валютного курса**

Политика валютного курса центрального банка в 2012 году будет направлена на сдерживание существенных колебаний курса приднестровского рубля к основным мировым валютам, поддержание стабильности национальной финансовой системы, а также создание условий, способствующих развитию банковской системы и экономики республики в целом. В условиях макроэкономической нестабильности курсовая политика в 2012 году будет проводиться в рамках режима управляемого плавающего валютного курса. Операции по купле-продаже иностранной валюты на внутреннем валютном аукционе центрального банка останутся основным инструментом воздействия на внутренний валютный рынок в 2012 году.

Основной объём внешнеторговых операций хозяйствующих субъектов с большой долей вероятности будет осуществляться в долларах США. Американская валюта продолжит доминировать и в качестве средства сбережения для физических лиц. Данные факторы выступают для центрального банка предпосылками для сохранения в качестве главного ориентира монетарной политики на 2012 год курсового соотношения рубль ПМР/доллар США.

Таким образом, политика валютного курса центрального банка в среднесрочной перспективе будет направлена на создание условий для реализации модели денежно-кредитной политики на основе таргетирования курса рубля по отношению к доллару США. Тенденции изменения курса рубля будут определяться движением средств в рамках внешнеэкономической деятельности, формирующимся под воздействием как внешних факторов, так и процессов, происходящих в экономике республики.

Основным условием реализации прогноза, учитывая снижение валютных поступлений в республику, служат состояние и динамика валютных резервов. В случае активизации деятельности хозяйствующих субъектов на экспортном рынке, увеличения поступлений экспортной валютной выручки и объёмов поступлений иностранной валюты в рамках обязательной продажи, возможен рост величины золотовалютных резервов Приднестровской Молдавской Республики. В условиях сохранения текущей внешнеэкономической ситуации можно предполагать, что объём золотовалютных резервов останется на прежнем уровне, тогда как при продолжении сокращения поступлений иностранной валюты на внутренний валютный рынок следует говорить об их возможной отрицательной динамике.

В рамках заданных прогнозируемых вариантов развития ситуации, а также параметров реализации денежно-кредитной политики средневзвешенный валютный курс в 2012 году оценивается на уровне 12,0 руб./долл. Темпы девальвации могут составить 14,3%.

Уровень обменного курса национальных валют других стран к приднестровскому рублю будет определяться на основе кросс-курсов данных валют к доллару США, а также исходя из соотношения спроса и предложения на иностранную валюту на внутреннем рынке.

### **3.2. Денежная программа**

Принимая во внимание необходимость недопущения воздействия на инфляционные процессы со стороны монетарных факторов, центральный банк произвёл оценку своей денежной программы в 2012 году исходя из цели обеспечения экономики республики достаточными для восстановительного роста объёмами денежных средств. Ожидаемая активизация положительной динамики валового внутреннего продукта послужит сигналом к расширению спроса на деньги со стороны хозяйствующих субъектов. Оценив положение дел в сфере формирования источников бюджетных расходов и не исключая из факторного поля высокие инфляционные ожидания, можно предположить расширение национальной денежной массы в 2012 году в пределах 350,0-450,0 млн. руб. Намечившиеся тенденции развития реального сектора экономики в отсутствие существенных позитивных сдвигов позволяют оценить прирост объёма национальной денежной массы в границах 200,0-300,0 млн. руб.

В структуре показателя средства, реально обслуживающие товароборот, составят ориентировочно 70-80%. В случае активизации экономических процессов рублёвая денежная база оценивается на уровне 50-60% объёма национальной денежной массы.

### **3.3. Инструменты денежно-кредитного регулирования**

Денежно-кредитная политика в 2012 году будет направлена на формирование условий экономического развития Приднестровской Молдавской Республики, стимулирование социально-экономического восстановления, развитие и поддержание устойчивости банковской системы. Применение и развитие инструментов денежно-кредитной политики находится в зависимости от ситуации на денежном, валютном и кредитном рынках, макроэкономических ожиданий и прогнозов и направлено на достижение приоритетной цели монетарной политики.

Нормы обязательного резервирования будут поддерживаться на уровне, адекватном развитию экономической ситуации. В случае ухудшения показателей финансовой устойчивости банковского сектора, а также избыточной ликвидности банков, центральный банк допускает вероятность повышения действующего норматива обязательных резервов, при этом их максимальный уровень в соответствии с Законом Приднестровской Молдавской Республики «О центральном банке Приднестровской Молдавской Республики» составит не более 15%.

Возможность проведения центральным банком операций на открытом рынке с собственными и государственными ценными бумагами, а также применения всего спектра инструментов по-прежнему будет зависеть от действующего законодательства, функционирования полноценного фондового рынка и обращения на нём рыночных государственных ценных бумаг.

Решения по использованию инструментов предоставления и абсорбирования ликвидности будут приниматься центральным банком в зависимости от динамики основных макроэкономических показателей и состояния финансового рынка.

В целях обеспечения приемлемого баланса между доступностью заёмных средств и инфляционными рисками в 2012 году предполагается, что ставка рефинансирования будет установлена на уровне, соответствующем показателям 2011 года, при этом её параметры могут быть уточнены в зависимости от уровня инфляции, состояния финансового рынка и изменения денежной массы в обращении.

С учётом нормализации ситуации на денежном рынке в целях поддержания ликвидности и кредитной активности коммерческих банков для удовлетворения потребностей реального сектора экономики, а также обеспечения сбалансированности финансовой системы центральный банк в 2012 году продолжит действовать в рамках сложившейся системы рефинансирования коммерческих банков. Объёмы кредитования коммерческих банков будут зависеть от макроэкономической ситуации в республике и потребности банков в заёмных ресурсах.

#### 4. РАЗВИТИЕ БАНКОВСКОЙ СИСТЕМЫ И БАНКОВСКОГО НАДЗОРА В 2012 ГОДУ

Мероприятия центрального банка по совершенствованию банковской системы будут направлены на развитие банковского сектора и повышение его эффективности. Одновременно первостепенное значение будет, как и ранее, придаваться устойчивости банковской системы.

С позиции обеспечения надзорных условий развития операций с реальной экономикой в 2012 году деятельность центрального банка будет ориентирована по двум принципиальным направлениям:

- а) обеспечение адекватных резервов;
- б) усиление внимания к структуре активов и обязательств по срочности.

Основной принцип банковского надзора – обеспечение покрытия рисков собственными средствами – соответствует рыночному принципу распределения ресурсов исходя из соотношения «риск-доходность». Ключевым моментом выступает тема адекватности требований центрального банка к формированию резервов.

Не менее важной остаётся оптимизация требований центрального банка как элемента внутрибанковского управления рисками. Развивая внутренние механизмы и инструменты оценки кредитных и иных рисков, банки одновременно решают задачи повышения качества собственного управления. Центральный банк как на основе пруденциального надзора, так и в рамках инспектирования будет вести активную работу в данном аспекте.

Как и ранее центральным банком будет проводиться последовательная политика, направленная на расширение состава данных, раскрываемых банками, и повышение их достоверности.

Приоритетными направлениями деятельности центрального банка останутся:

- 1) обеспечение открытости деятельности кредитных организаций;
- 2) повышение требований к профессиональным качествам и деловой репутации руководителей и собственников кредитных организаций;
- 3) дальнейшее развитие риск-ориентированного надзора;
- 4) повышение качества мониторинга устойчивости банковской системы.

Будет продолжена работа по совершенствованию инспекционной деятельности центрального банка, направленной на формирование качественной надзорной оценки экономического положения банков, их стрессоустойчивости в случае усиления регулятивных требований к капиталу, повышения кредитных и иных рисков; выявление проблем в деятельности кредитных организаций на ранних стадиях их возникновения.

#### ***Совершенствование правового регулирования банковской деятельности***

В 2012 году центральным банком будет проводиться работа по дальнейшему совершенствованию и развитию банковского законодательства в области валютного регулирования и контроля, а также в сфере осуществления кассовых операций. Центральный банк продолжит реализацию политики по разработке и совершенствованию нормативных актов, выбранной в 2009-2011 годах.

Центральным банком будет продолжена работа по следующим приоритетным направлениям:

- а) совершенствование правового регулирования банковской деятельности, включая разработку предложений по внесению изменений в действующее законодательство Приднестровской Молдавской Республики по вопросам регистрации банков, кредитных организаций и лицензирования банковской деятельности;
- б) методологическое обеспечение банковского регулирования.

Принятие новых законов Приднестровской Молдавской Республики о банках и банковской деятельности, о банкротстве кредитных организаций повлечёт за собой необходимость приведения в соответствие с ними нормативных актов центрального банка.



Центральный банк продолжит участие в подготовке к рассмотрению Верховным Советом Приднестровской Молдавской Республики проектов законов, затрагивающих банковскую деятельность.

## ЗАКЛЮЧЕНИЕ

Основные направления единой государственной денежно-кредитной политики на 2012 год разработаны в соответствии с прогнозными параметрами развития макроэкономической ситуации. Данный документ определяет целевые ориентиры денежно-кредитной политики на краткосрочную перспективу и призван обеспечить максимальную прозрачность деятельности центрального банка.

В текущих финансово-экономических условиях центральный банк планирует в 2012 году воздержаться от резких изменений в проводимой политике. Приоритетной останется задача поддержания финансовой стабильности. В рамках единой государственной экономической политики, выбор применяемых центральным банком инструментов и их комбинаций будет ориентирован на создание условий, стимулирующих оздоровление экономики.

Отслеживая развитие макроэкономических тенденций, центральный банк при выполнении основного контрольного параметра, в качестве которого избрано годовое значение средневзвешенного валютного курса, будет ориентироваться на состояние и динамику валютных резервов.

Показатели денежной программы и процентные ставки по операциям центрального банка выступают контрольно-индикативными, характеризующими спрос и предложение денег в экономике республики.

В контексте высоких рисков внешнего воздействия на денежный, валютный и кредитный рынки Приднестровской Молдавской Республики центральный банк имеет право вносить в Верховный Совет Приднестровской Молдавской Республики предложения по оперативному изменению параметров денежно-кредитной политики, направленные на минимизацию негативных последствий.

## ПОЛОЖЕНИЕ

### О методике расчёта аналитических показателей обменного курса

Утверждено Решение правления  
Приднестровского республиканского банка  
Протокол №30 от 1 ноября 2011 года

Настоящее Положение разработано в соответствии с Законом Приднестровской Молдавской Республики от 7 мая 2007 года №212-З-IV «О центральном банке Приднестровской Молдавской Республики» (газета «Приднестровье» №97 (3120) от 1 июня 2007 года) с изменениями и дополнениями, внесёнными законами Приднестровской Молдавской Республики от 6 марта 2008 года №413-ЗИ-IV (САЗ 08-9); от 20 марта 2008 года №423-ЗИ-IV (САЗ 08-11); от 29 мая 2008 года №477-ЗИ-IV (САЗ 08-21); от 2 декабря 2008 года №609-ЗД-IV (САЗ 08-48); от 11 марта 2009 года №676-ЗИД-IV (САЗ 09-11); от 19 мая 2009 года №760-ЗИД-IV (САЗ 09-21); от 30 мая 2011 года №82-ЗД-V (САЗ 11-22).

1. В рамках оценки влияния курсовой политики Приднестровского республиканского банка на макроэкономическую ситуацию в республике производится расчёт производных показателей обменного курса.

2. Аналитические показатели динамики обменного курса рассчитываются на основании утверждённой Методики расчёта аналитических показателей обменного курса, изложенной в Приложении к настоящему Положению.

3. Для расчёта аналитических показателей динамики обменного курса используется информация, ежемесячно предоставляемая органом государственной статистики, а также данные из официальных источников, размещённых в сети интернет.

4. Настоящее Положение вступает в силу со дня утверждения правлением Приднестровского республиканского банка.

5. Настоящее Положение подлежит опубликованию в информационно-аналитическом издании «Вестник Приднестровского республиканского банка».

Председатель банка

О. А. Ионова

г. Тирасполь  
1 ноября 2011 года  
№104-П

## МЕТОДИКА РАСЧЁТА АНАЛИТИЧЕСКИХ ПОКАЗАТЕЛЕЙ ОБМЕННОГО КУРСА

Настоящая Методика разработана в целях проведения анализа тенденций развития валютного рынка Приднестровья с учётом влияния различных факторов, имеющих как внутренние, так и внешние источники возникновения.

### Глава 1. Основные понятия

1. Для целей настоящей Методики используются следующие термины и их определения:

а) Валютный курс – соотношение между двумя валютами, т.е. цена, по которой может быть продана или куплена валюта одной страны, выраженная в валюте другой страны.

Важнейшей классификацией валютных (обменных) курсов является их деление с учётом индексов потребительских цен на номинальный и реальный валютный курс.

Номинальный обменный курс иностранной валюты по отношению к рублю ПМР определяется как количество рублей ПМР за единицу (или другое заранее оговоренное количество) иностранной валюты. В качестве показателя номинального обменного курса иностранной валюты по отношению к рублю ПМР используется официальный курс этой валюты, установленный ПРБ.

б) Прямая котировка – стоимость единицы иностранной валюты выражается в определённом количестве национальной валюты. При прямом котировании иностранная валюта выступает базовой валютой и стоит на первом месте в валютной паре (например: доллар США/рубль ПМР).

Обратная (косвенная) котировка – стоимость единицы национальной валюты, выраженная в определённом количестве единиц иностранной валюты.

При установлении официального курса валюты Приднестровским республиканским банком применяется система прямых котировок.

в) Индекс покупательной способности иностранной валюты на территории ПМР – показатель, отражающий изменение объёма товаров и услуг, которые можно приобрести в торговле или сфере услуг на одинаковую сумму денег в отчётном периоде по отношению к базисному. Этот показатель показывает реальное товарное наполнение номинальной денежной суммы.

г) Индекс реального курса рубля ПМР по отношению к иностранной валюте – аналитический показатель, который характеризует изменение относительных цен в ПМР по сравнению со страной, в которой данная иностранная валюта является законным платёжным средством, за отчётный период по отношению к базовому периоду.

д) Индекс реального эффективного курса рубля ПМР – интегральный показатель комплексного воздействия курсовой политики на ценовые конкурентные позиции отечественных товаров на рынках основных потребителей отечественного экспорта и изменения конкурентных позиций импортных товаров, поступающих от важнейших импортёров, по отношению к отечественным аналогам.

е) Коэффициент вариации номинального курса иностранной валюты к рублю ПМР – характеризует размах (амплитуду) колебаний номинального курса иностранной валюты к рублю ПМР относительно его среднего значения за определённый период времени.

ж) Дисперсия – средний квадрат отклонений индивидуальных значений признака (валютного курса на определённую дату) от его средней величины.

з) Кросс-курс – курсовое соотношение между двумя валютами, определяемое на основе курса этих валют по отношению к третьей валюте. В ПРБ рассчитываются кросс-курсы к доллару США,

так как он является не только резервной валютой, но и валютой сделок в большинстве валютных операций.

## Глава 2. Порядок расчёта аналитических показателей обменного курса

### 1. Расчёт среднего курса иностранной валюты к рублю ПМР

1) *Среднемесячный номинальный курс иностранной валюты (v) к рублю ПМР за месяц (m) (f)* рассчитывается как средняя геометрическая величина официальных курсов иностранной валюты (v) к рублю ПМР, устанавливаемых ПРБ и действовавших в течение каждого календарного дня месяца *m*.

*Среднемесячный номинальный курс рубля ПМР к иностранной валюте (v) за месяц (m) (r)* – рассчитывается на основе обратных значений официально публикуемой статистики ПРБ по валютному курсу (так как в ПМР официально действует прямая котировка по иностранной валюте или обратная котировка рубля ПМР).

$$S^v_d(m) = \Pi A^v_d(N)^{(1/Nm)}, \text{ где}$$

$S^v_d(m)$  – среднемесячный номинальный курс иностранной валюты (v) к рублю ПМР за месяц (m), если  $d=f$ , или среднемесячный номинальный курс рубля ПМР к иностранной валюте (v) за месяц (m), если  $d=r$ ;

$d$  – символ, характеризующий котировку, может принимать значения либо  $f$ , либо  $r$ ;

$A^v_d(N)$  – официальный курс иностранной валюты (v) к рублю ПМР, установленный ПРБ на дату (N), если  $d=f$ , или официальный курс рубля ПМР к иностранной валюте (v), рассчитываемый как обратная величина официально устанавливаемого ПРБ курса иностранной валюты (v) к рублю ПМР на дату (N), если  $d=r$ ;

$Nm$  – количество дней в месяца (m);

$\Pi$  – математический знак, означающий произведение.

2) *Средний курс иностранной валюты (v) к рублю ПМР / рубля ПМР к иностранной валюте (v) за квартал (q)* рассчитывается как среднее геометрическое среднемесячного курса иностранной валюты (v) к рублю ПМР/рубля ПМР к иностранной валюте (v) за месяцы (m), входящие в квартал (q):

$$S^v_d(q) = (\Pi S^v_d(m))^{(1/\Sigma m)}, \text{ где}$$

$S^v_d(q)$  – средний курс иностранной валюты (v) к рублю ПМР / рубля ПМР к иностранной валюте (v) за квартал (q);

$S^v_d(m)$  – среднемесячный номинальный курс иностранной валюты (v) к рублю ПМР за месяц (m), входящий в квартал (q), если  $d=f$ , или среднемесячный номинальный курс рубля ПМР к иностранной валюте (v) за месяц (m), входящий в квартал (q), если  $d=r$ ;

$\Sigma m$  – количество месяцев за период (в данном случае  $m=3$ ).

3) *Средний курс иностранной валюты (v) к рублю ПМР/рубля ПМР к иностранной валюте (v) за период (T)*, состоящий из нескольких месяцев с начала года, рассчитывается как среднее геометрическое среднемесячного курса иностранной валюты (v) к рублю ПМР / рубля ПМР к иностранной валюте (v) за месяцы (m), входящие в период (T):

$$S^v_d(T) = (\Pi S^v_d(m))^{(1/\Sigma m)}, \text{ где}$$

$S^v_d(T)$  – средний курс иностранной валюты (v) к рублю ПМР/рубля ПМР к иностранной валюте (v) за период (T);

$S^v_d(m)$  – среднемесячный номинальный курс иностранной валюты ( $v$ ) к рублю ПМР за месяц ( $m$ ), входящий в период ( $T$ ), если  $d=f$ , или среднемесячный номинальный курс рубля ПМР к иностранной валюте ( $v$ ) за месяц ( $m$ ), входящий в период ( $T$ ), если  $d=r$ ;

$\Sigma m$  – количество месяцев в периоде;

$T$  – период, состоящий из нескольких месяцев с начала года.

## II. Расчёт средневзвешенного курса иностранной валюты к рублю ПМР

1) *Средневзвешенный курс иностранной валюты ( $v$ ) к рублю ПМР за месяц ( $m$ )* рассчитывается как среднее арифметическое значение официального курса иностранной валюты ( $v$ ) к рублю ПМР, установленного ПРБ и действовавшего в течение каждого календарного дня месяца:

$$C^v(m) = \Sigma A^v_f(N) / Nm, \text{ где}$$

$C^v(m)$  – средневзвешенный курс иностранной валюты ( $v$ ) к рублю ПМР за месяц  $m$ ;

$A^v_f(N)$  – официальный курс иностранной валюты ( $v$ ) к рублю ПМР, установленный ПРБ на дату ( $N$ ) в месяце ( $m$ );

$Nm$  – количество дней в месяце ( $m$ ).

2) *Средневзвешенный курс иностранной валюты ( $v$ ) к рублю ПМР за квартал ( $q$ )* рассчитывается путём нахождения среднеарифметического значения официального курса иностранной валюты ( $v$ ) к рублю ПМР, установленного ПРБ и действовавшего в течение каждого календарного дня квартала ( $q$ ):

$$C^v_q = \Sigma A^v_f(Nq) / \Sigma Nq, \text{ где}$$

$C^v_q$  – средневзвешенный курс иностранной валюты ( $v$ ) к рублю ПМР за квартал ( $q$ );

$A^v_f(Nq)$  – официальный курс иностранной валюты ( $v$ ) к рублю ПМР, установленный ПРБ на дату ( $N$ ) в квартале ( $q$ );

$\Sigma Nq$  – количество дней квартала ( $q$ ).

3) *Средневзвешенный курс иностранной валюты ( $v$ ) к рублю ПМР за период ( $T$ )*, состоящий из нескольких месяцев с начала года, рассчитывается путём нахождения среднеарифметического значения официального курса иностранной валюты ( $v$ ) к рублю ПМР, установленного ПРБ и действовавшего в течение каждого календарного дня периода:

$$C^v_{T_y} = \Sigma A^v_f(N) / \Sigma NT, \text{ где}$$

$C^v_{T_y}$  – средневзвешенный курс иностранной валюты ( $v$ ) к рублю ПМР за период ( $T$ ), состоящий из нескольких месяцев с начала года;

$A^v_f(N)$  – официальный курс иностранной валюты ( $v$ ) к рублю ПМР, установленный ПРБ на дату ( $N$ );

$\Sigma NT$  – количество дней периода ( $T$ ).

**Примечание:** *средние значения валютных курсов, рассчитанные по данной методике, будут различаться с официально публикуемой ПРБ статистикой средневзвешенных курсов. Для расчёта аналитических показателей валютного курса важно не само абсолютное значение курса, а его динамика (темпы девальвации/ревальвации), в связи с чем, среднее значение валютного курса определяется при помощи вычисления средней геометрической. Показатель, публикуемый ПРБ, рассчитывается при помощи вычисления средневзвешенной арифметической, которая применяется для обобщения характеристики однородной совокупности.*

## III. Расчёт обесценения/удорожания курса национальной валюты

Когда цена единицы иностранной валюты в национальных денежных единицах растёт, говорят об обесценении (удешевлении, девальвации) национальной валюты. И наоборот, когда

цена единицы иностранной валюты в национальных денежных единицах падает, говорят об удорожании (ревалюации) национальной валюты. Уровень обесценения/удорожания национальной валюты рассчитывается как с использованием среднего номинального курса иностранной валюты к рублю ПМР, так и с применением средневзвешенного курса иностранной валюты к рублю ПМР.

1) *Индекс среднемесячного номинального курса иностранной валюты (v) по отношению к рублю ПМР/рубля ПМР по отношению к иностранной валюте (v) к предыдущему месяцу* рассчитывается как отношение среднемесячного номинального курса этой валюты по отношению к рублю ПМР / рубля ПМР по отношению к этой валюте в месяце (m) к среднемесячному номинальному курсу в предыдущем месяце:

$$H^v_a(m) = S^v_a(m) / S^v_a(m-1), \text{ где}$$

$H^v_a(m)$  – индекс среднемесячного номинального курса иностранной валюты (v) по отношению к рублю ПМР к предыдущему месяцу, если  $d=f$ , или индекс среднемесячного номинального курса рубля ПМР по отношению к иностранной валюте (v) к предыдущему месяцу, если  $d=r$ ;

$S^v_a(m)$  – среднемесячный номинальный курс иностранной валюты (v) к рублю ПМР за месяц (m), если  $d=f$ , или среднемесячный номинальный курс рубля ПМР к иностранной валюте (v) за месяц (m), если  $d=r$ ;

$S^v_a(m-1)$  – среднемесячный номинальный курс иностранной валюты (v) к рублю ПМР за предыдущий месяц, если  $d=f$ , или среднемесячный номинальный курс рубля ПМР к иностранной валюте (v) за предыдущий месяц, если  $d=r$ .

2) *Индекс среднемесячного номинального курса иностранной валюты (v) по отношению к рублю ПМР/рубля ПМР по отношению к иностранной валюте (v) к декабрю предыдущего года* рассчитывается как отношение среднемесячного номинального курса этой валюты по отношению к рублю ПМР/рубля ПМР по отношению к этой валюте в месяце (m) к среднемесячному номинальному курсу в декабре предыдущего года:

$$R^v_a = S^v_a(my) / S^v_a 12(y-1), \text{ где}$$

$R^v_a$  – индекс среднемесячного номинального курса иностранной валюты (v) по отношению к рублю ПМР к декабрю предыдущего года, если  $d=f$ , или индекс среднемесячного номинального курса рубля ПМР к иностранной валюте (v) к декабрю предыдущего года, если  $d=r$ ;

$S^v_a(my)$  – среднемесячный номинальный курс иностранной валюты (v) к рублю ПМР за отчетный месяц (m) в году y, или  $d=f$ , или среднемесячный номинальный курс рубля ПМР к иностранной валюте (v) за отчетный месяц (m) в году y, если  $d=r$ ;

$S^v_a 12(y-1)$  – среднемесячный номинальный курс иностранной валюты к рублю ПМР за декабрь в году (y-1), или  $d=f$ , или среднемесячный номинальный курс рубля ПМР к иностранной валюте за декабрь в году (y-1), если  $d=r$ .

3) *Индекс среднеквартального номинального курса иностранной валюты (v) по отношению к рублю ПМР к предыдущему кварталу* рассчитывается как отношение среднеквартального номинального курса этой валюты по отношению к рублю ПМР в квартале (q) к среднеквартальному номинальному курсу в предыдущем квартале (q-1):

$$H^v_q = H^v_q / H^v_{q-1}, \text{ где}$$

$H^v_q$  – индекс среднеквартального номинального курса иностранной валюты (v) по отношению к рублю ПМР к предыдущему кварталу;

$H^v_q$  – среднеквартальный номинальный курс иностранной валюты (v) к рублю ПМР в

отчетном квартале;

$H_{q-1}^v$  – среднеквартальный номинальный курс иностранной валюты ( $v$ ) к рублю ПМР в предыдущем квартале.

4) *Индекс среднего номинального курса иностранной валюты ( $v$ ) по отношению к рублю ПМР за период ( $T$ )*, состоящий из нескольких месяцев с начала года, к соответствующему показателю предыдущего года рассчитывается как отношение среднего номинального курса этой валюты к рублю ПМР за период ( $T$ ) в году ( $y$ ) к среднему номинальному курсу за период ( $T$ ) в предыдущем году ( $y-1$ ). Для значения  $T=12$  рассматриваемый показатель представляет индекс среднегодового номинального курса иностранной валюты ( $v$ ) по отношению к рублю ПМР в году ( $y$ ) к сопоставимому значению года ( $y-1$ ):

$$H_{Ty}^v = H_y^v / H_{y-1}^v, \text{ где}$$

$H_{Ty}^v$  – индекс среднего номинального курса иностранной валюты ( $v$ ) по отношению к рублю ПМР за период ( $T$ ) к соответствующему показателю предыдущего года;

$H_y^v$  – средний номинальный курс иностранной валюты ( $v$ ) к рублю ПМР за период ( $T$ ) в отчетном году;

$H_{y-1}^v$  – средний номинальный курс иностранной валюты ( $v$ ) к рублю ПМР за период ( $T$ ) в предыдущем году.

5) *Индекс средневзвешенного месячного номинального курса иностранной валюты ( $v$ ) по отношению к рублю ПМР к предыдущему месяцу* рассчитывается как отношение средневзвешенного месячного номинального курса этой валюты по отношению к рублю ПМР в месяце ( $m$ ) к средневзвешенному месячному номинальному курсу в предыдущем месяце ( $m-1$ ):

$$D^v = C_m^v / C_{m-1}^v, \text{ где}$$

$D^v$  – индекс средневзвешенного месячного номинального курса иностранной валюты ( $v$ ) по отношению к рублю ПМР к предыдущему месяцу;

$C_m^v$  – средневзвешенный курс иностранной валюты ( $v$ ) к рублю ПМР за месяц;

$C_{m-1}^v$  – средневзвешенный курс иностранной валюты ( $v$ ) к рублю ПМР за предыдущий месяц.

6) *Индекс средневзвешенного квартального номинального курса иностранной валюты ( $v$ ) по отношению к рублю ПМР к предыдущему кварталу* рассчитывается как отношение средневзвешенного квартального номинального курса этой валюты по отношению к рублю ПМР в квартале ( $q$ ) к средневзвешенному квартальному номинальному курсу в предыдущем квартале ( $q-1$ ):

$$D_q^v = C_q^v / C_{q-1}^v, \text{ где}$$

$D_q^v$  – индекс средневзвешенного квартального номинального курса иностранной валюты ( $v$ ) к рублю ПМР к предыдущему кварталу;

$C_q^v$  – средневзвешенный курс иностранной валюты ( $v$ ) к рублю ПМР за квартал;

$C_{q-1}^v$  – средневзвешенный курс иностранной валюты ( $v$ ) к рублю ПМР за предыдущий квартал.

7) *Индекс средневзвешенного номинального курса иностранной валюты ( $v$ ) по отношению к рублю ПМР за период ( $T$ )*, состоящий из нескольких месяцев с начала года, к соответствующему периоду предыдущего года рассчитывается как отношение средневзвешенного номинального курса этой валюты к рублю ПМР за период ( $T$ ) в году  $y$  к средневзвешенному номинальному курсу за период ( $T$ ) в предыдущем году ( $y-1$ ). Для значения  $T=12$  рассматриваемый показатель представляет индекс средневзвешенного годового номинального курса иностранной валюты ( $v$ ) по отношению к рублю ПМР в году ( $y$ ) к сопоставимому показателю предыдущего года ( $y-1$ ):



$$D^{vT} = C^{vT} / C^{vT(y-1)}, \text{ где}$$

$D^{vT}$  – индекс средневзвешенного номинального курса иностранной валюты ( $v$ ) по отношению к рублю ПМР за период ( $T$ ) в году ( $y$ ) к соответствующему показателю предыдущего года;

$C^{vT}$  – средневзвешенный курс иностранной валюты ( $v$ ) к рублю ПМР за период ( $T$ ), состоящий из нескольких месяцев с начала года;

$C^{vT(y-1)}$  – средневзвешенный курс иностранной валюты ( $v$ ) к рублю ПМР за период ( $T$ ), состоящий из нескольких месяцев с начала года, в предыдущем году.

#### Экономическая интерпретация значения показателя

Вид индекса	Значение индекса	Экономическая интерпретация
Прямая котировка иностранной валюты (обратная котировка рубля ПМР)	> 1	Номинальное обесценение рубля ПМР к иностранной валюте (девальвация рубля ПМР)
Обратная котировка иностранной валюты (прямая котировка рубля ПМР)	< 1	
Прямая котировка иностранной валюты (обратная котировка рубля ПМР)	< 1	Номинальное укрепление рубля ПМР к иностранной валюте (ревальвация рубля ПМР)
Обратная котировка иностранной валюты (прямая котировка рубля ПМР)	> 1	

#### IV. Расчёт сводных показателей валютного курса

1) *Индекс покупательной способности иностранной валюты ( $v$ ) на территории ПМР по отношению к предыдущему месяцу* определяется как отношение индекса среднемесячного номинального курса этой валюты к рублю ПМР в месяце ( $m$ ) по отношению к предыдущему месяцу к индексу цен за месяц ( $m$ ) к предыдущему месяцу:

$$F^{v_m} = H^{v_m} / PIR_m, \text{ где}$$

$F^{v_m}$  – индекс покупательной способности иностранной валюты ( $v$ ) на территории ПМР по отношению к предыдущему месяцу;

$H^{v_m}$  – индекс среднемесячного номинального курса иностранной валюты ( $v$ ) по отношению к рублю ПМР к предыдущему месяцу;

$PIR_m$  – индекс потребительских цен в ПМР в месяце  $m$  по отношению к значению предыдущего месяца.

2) *Индекс покупательной способности иностранной валюты ( $v$ ) на территории ПМР за квартал ( $q$ )* рассчитывается путём последовательного перемножения индексов покупательной способности иностранной валюты ( $v$ ) за каждый месяц, входящий в квартал:

$$F^{v_q} = F^{v_m} * F^{v_{m+1}} * F^{v_{m+2}}, \text{ где}$$

$F^{v_q}$  – индекс покупательной способности иностранной валюты ( $v$ ) на территории ПМР за квартал ( $q$ );

$F^{v_m}$  – индекс покупательной способности иностранной валюты ( $v$ ) на территории ПМР за месяц ( $m$ ), входящий в квартал ( $q$ ).

3) *Индекс покупательной способности иностранной валюты ( $v$ ) на территории ПМР за период ( $T$ ), состоящий из нескольких месяцев с начала года*, рассчитывается путём последовательного перемножения индексов покупательной способности иностранной валюты ( $v$ ) за каждый месяц, входящий в период. Для значения  $T=12$  рассматриваемый показатель представляет индекс покупательной способности иностранной валюты ( $v$ ) по отношению к рублю ПМР в году ( $y$ ) к сопоставимому значению года ( $y-1$ ):

$$F^v_T = F^v_m * F^v_{m+1} * \dots * F^v_{m+11}, \text{ где}$$

$F^v_T$  – индекс покупательной способности иностранной валюты ( $v$ ) на территории ПМР за период ( $T$ );

$F^v_m$  – индекс покупательной способности иностранной валюты ( $v$ ) на территории ПМР за месяц ( $m$ ), входящий в период ( $T$ ).

#### Экономическая интерпретация значения показателя

Значение	Экономическая интерпретация
>1	Увеличение покупательной способности иностранной валюты
<1	Снижение покупательной способности иностранной валюты

4) *Интегрированный показатель покупательной способности валют на территории ПМР к предыдущему месяцу* рассчитывается как среднегеометрическое значение индексов покупательной способности иностранной валюты, входящей в «корзину валют» скорректированных на весовые коэффициенты, отражающие долю данной валюты в наличных и безналичных операциях на валютном рынке республики.

$$P_m = (\prod F^v_m W^v_y)^{(1/n)}, \text{ где}$$

$P_m$  – интегрированный показатель покупательной способности иностранных валют на территории ПМР в месяце ( $m$ ) к предыдущему месяцу;

$F^v_m$  – индекс покупательной способности иностранной валюты ( $v$ ) на территории ПМР по отношению к предыдущему месяцу;

$W^v_y$  – удельный вес иностранной валюты ( $v$ ) в налично-безналичных операциях на валютном рынке республики в году ( $y$ );

$n$  – количество валют, входящих в «корзину валют».

В качестве периода для исчисления весовых коэффициентов выбирается ближайший к отчётному году календарный год. Доли рассчитываются на основе данных за год. В течение отчётного года данные значения не пересматриваются, переход на новые веса производится с января следующего года по формуле:

$$W^v_y = T^v_y / \Sigma T O_y, \text{ где}$$

$W^v_y$  – удельный вес иностранной валюты ( $v$ ) в налично-безналичных операциях на валютном рынке республики в году ( $y$ );

$T^v_y$  – объём операций иностранной валюты ( $v$ ), в долларовом эквиваленте по данным отчётов покупка/продажа иностранной валюты на наличном и безналичном рынке в году ( $y$ );

$\Sigma T O_y$  – совокупный объём налично-безналичных операций в долларовом эквиваленте на валютном рынке республики в году ( $y$ ).

5) *Интегрированный показатель покупательной способности иностранных валют на территории ПМР за период ( $T$ )*, состоящий из нескольких месяцев с начала года, рассчитывается путём последовательного перемножения интегрированных показателей покупательной способности иностранных валют за месяцы, входящие в период ( $T$ ). Для значения  $T=12$  рассматриваемый показатель представляет интегрированный показатель покупательной способности иностранных валют на территории ПМР в году ( $y$ ) к сопоставимому значению года ( $y-1$ ):

$$P_T = P_m * P_{m+1} * \dots * P_{m+11}, \text{ где}$$

$P_T$  – интегрированный показатель покупательной способности иностранных валют на территории ПМР за период ( $T$ ), состоящий из нескольких месяцев с начала года;

$R_m$  – интегрированный показатель покупательной способности иностранных валют на территории ПМР в месяце ( $m$ ), входящем в период ( $T$ ).

6) Индекс среднемесячного реального курса рубля ПМР по отношению к иностранной валюте ( $v$ ) в месяце  $m$  по отношению к значению к предыдущего месяца рассчитывается как отношение произведения индекса цен в ПМР за месяц ( $m$ ) к предыдущему месяцу и индекса среднемесячного номинального курса рубля ПМР к иностранной валюте ( $v$ ) к предыдущему месяцу к индексу цен за месяц ( $m$ ) к предыдущему месяцу в стране, где валюта ( $v$ ) является законным средством платежа:

$$K_{pmr}(v) = PIR_m / PIJ_m * N^v_m, \text{ где}$$

$K_{pmr}(v)$  – индекс среднемесячного реального курса рубля ПМР к иностранной валюте ( $v$ ) в месяце  $m$  по отношению к значению предыдущего месяца;

$PIR_m$  – индекс потребительских цен в ПМР в месяце ( $m$ ) по отношению к значению предыдущего месяца;

$PIJ(m)$  – индекс цен в месяце ( $m$ ) в стране ( $J$ ), где валюта ( $v$ ) является законным платежным средством;

$N^v_m$  – индекс среднемесячного номинального курса иностранной валюты ( $v$ ) по отношению к рублю ПМР к предыдущему месяцу.

7) Индекс реального курса рубля ПМР по отношению к иностранной валюте ( $v$ ) за квартал ( $q$ ) рассчитывается путём последовательного перемножения индексов реального курса рубля ПМР по отношению к этой валюте за месяцы, входящие в квартал ( $q$ ):

$$K_{pmr}(v)_q = K_{pmr}(v)_m * K_{pmr}(v)_{m+1} * K_{pmr}(v)_{m+2}, \text{ где}$$

$K_{pmr}(v)_q$  – индекс реального курса рубля ПМР по отношению к иностранной валюте ( $v$ ) за квартал ( $q$ );

$K_{pmr}(v)_{(m)}$  – индекс среднемесячного реального курса рубля ПМР к иностранной валюте ( $v$ ) за месяц ( $m$ ), входящий в квартал ( $q$ ).

8) Индекс реального курса рубля ПМР по отношению к иностранной валюте ( $v$ ) за период ( $T$ ), состоящий из нескольких месяцев с начала года, рассчитывается путём последовательного перемножения индексов реального курса рубля ПМР по отношению к этой валюте за месяцы, входящие в период ( $T$ ). Для значения  $T=12$  рассматриваемый показатель представляет индекс реального курса рубля ПМР по отношению к иностранной валюте ( $v$ ) в году ( $y$ ) к сопоставимому значению года ( $y-1$ ):

$$K_{pmr}(v)_T = K_{pmr}(v)_m * K_{pmr}(v)_{m+1} * \dots * K_{pmr}(v)_{m+11}, \text{ где}$$

$K_{pmr}(v)_T$  – индекс реального курса рубля ПМР по отношению к иностранной валюте ( $v$ ) за период ( $T$ ), состоящий из нескольких месяцев с начала года;

$K_{pmr}(v)_m$  – индекс среднемесячного реального курса рубля ПМР к иностранной валюте ( $v$ ) за месяц ( $m$ ), входящий в период ( $T$ ).

#### Экономическая интерпретация значения показателя

Значение индекса реального курса рубля ПМР к иностранной валюте	Экономическая интерпретация значения индекса
>1	Укрепление курса рубля ПМР в реальном выражении по отношению к иностранной валюте
<1	Снижение курса рубля ПМР в реальном выражении по отношению к иностранной валюте

9) *Индекс среднемесячного реального эффективного курса рубля ПМР к иностранным валютам по отношению к предыдущему месяцу* рассчитывается как среднее геометрическое взвешенное индексов среднемесячных реальных курсов рубля ПМР к валютам стран-основных торговых партнёров ПМР к предыдущему месяцу (с соответствующими весовыми коэффициентами).

$$E_{\text{pmr}} = \Pi (K_{\text{pmr}}(v)) L_y^v)^{1/i}, \text{ где}$$

$E_{\text{pmr}}$  – индекс среднемесячного реального эффективного курса рубля ПМР к иностранным валютам по отношению к предыдущему месяцу;

$K_{\text{pmr}}(v)$  – индекс среднемесячного реального курса рубля ПМР к иностранной валюте ( $v$ ) в месяце ( $m$ ) по отношению к значению предыдущего месяца ;

$L_y^v$  – весовой коэффициент иностранной валюты ( $v$ ) во внешнеторговом обороте ПМР в году ( $y$ );

$i$  – количество валют, участвующих в расчёте данного показателя.

Весовой коэффициент иностранной валюты ( $v$ ) за год  $y$  рассчитывается как отношение внешнеторгового оборота ПМР со страной ( $j$ ), где иностранная валюта ( $v$ ) является законным средством платежа, за ближайший календарный год, о котором могут быть предоставлены данные Государственным таможенным комитетом ПМР, к внешнеторговому обороту Приднестровья со странами-основными торговыми партнёрами за указанный год. При осуществлении расчёта индексов эффективных курсов рубля ПМР суммарная доля внешнеторгового оборота вышеуказанных стран принимается равной 100% с соответствующей корректировкой в сторону увеличения долей стран-основных торговых партнёров. Остальные страны, учитывая незначительные объёмы товарооборота Приднестровья с ними, а также сложность регулярного и своевременного получения достоверной статистической информации, исключаются из рассмотрения. В течение отчётного года данные значения не пересматриваются, переход на новые веса производится с января следующего года.

$$L_y^v = GJ_y^v / \Sigma G_y, \text{ где}$$

$L_y^v$  – весовой коэффициент иностранной валюты ( $v$ ) во внешнеторговом обороте ПМР в году ( $y$ );

$GJ_y^v$  – внешнеторговый оборот ПМР со страной ( $j$ ), где валюта ( $v$ ) является законным средством платежа в году ( $y$ );

$\Sigma G_y$  – совокупный объём внешнеторгового оборота ПМР со странами-основными торговыми партнёрами в году ( $y$ ).

10) *Индекс реального эффективного курса рубля ПМР к иностранным валютам за квартал ( $q$ )* рассчитывается путём последовательного перемножения индексов среднемесячного реального эффективного курса рубля ПМР к иностранным валютам за месяцы входящие в квартал ( $q$ ):

$$E_{\text{pmr}q} = E_{\text{pmr}m} * E_{\text{pmr}m+1} * E_{\text{pmr}m+2}$$

$E_{\text{pmr}q}$  – индекс реального эффективного курса рубля ПМР к иностранным валютам в квартале ( $q$ );

$E_{\text{pmr}m}$  – индекс среднемесячного реального эффективного курса рубля ПМР к иностранным валютам за месяц ( $m$ ) входящий в квартал ( $q$ ).

11) *Индекс реального эффективного курса рубля ПМР к иностранным валютам за период ( $T$ )*, состоящий из нескольких месяцев с начала года, рассчитывается путём последовательного перемножения индексов среднемесячного реального эффективного курса рубля ПМР к иностранным валютам за месяцы входящие в период ( $T$ ). Для значения  $T=12$  рассматриваемый

показатель представляет индекс реального эффективного курса рубля ПМР к иностранной валюте ( $v$ ) в году  $y$  по отношению к сопоставимому значению года ( $y-1$ ):

$$E_{\text{PMR}T} = E_{\text{PMR}m} * E_{\text{PMR}m+1} * \dots * E_{\text{PMR}m+11}$$

$E_{\text{PMR}T}$  – индекс реального эффективного курса рубля ПМР к иностранным валютам за период ( $T$ ), состоящий из нескольких месяцев с начала года;

$E_{\text{PMR}m}$  – индекс среднемесячного реального эффективного курса рубля ПМР к иностранным валютам за месяц ( $m$ ), входящий в период ( $T$ ).

Увеличение/снижение индекса показывает, что рубль ПМР в реальном выражении дорожает/дешевеет по отношению к корзине валют стран, с которыми ПМР осуществляет торговые операции, а значит при прочих равных условиях отечественные производители испытывают менее/более благоприятные конкурентные условия на внутреннем и внешнем рынках.

### Экономическая интерпретация значения показателя

Значение индекса реального эффективного курса рубля ПМР к иностранным валютам	Экономическая интерпретация значения индекса
>1	Укрепление курса рубля ПМР в реальном выражении по отношению к иностранным валютам
<1	Снижение курса рубля ПМР в реальном выражении по отношению к иностранным валютам

12) Коэффициент вариации номинального курса иностранной валюты ( $v$ ) к рублю ПМР за месяц ( $m$ ) рассчитывается как отношение среднего квадратического отклонения (то есть квадратного корня из дисперсии) номинального курса этой валюты к рублю ПМР за анализируемый месяц к среднему арифметическому взвешенному номинальному курсу этой валюты к рублю ПМР за месяц ( $m$ ):

$$U_{vm} = \frac{(\sum_m (A_{r(N)}^v - C^v)^2 / Nm)^{1/2}}{C^v}$$

$U_{vm}$  – коэффициент вариации номинального курса иностранной валюты ( $v$ ) к рублю ПМР за месяц ( $m$ );

$A_{r(N)}^v$  – официальный курс иностранной валюты ( $v$ ) к рублю ПМР, установленный ПРБ на дату ( $N$ ), входящую в анализируемый месяц;

$C^v$  – средневзвешенный арифметический курс иностранной валюты ( $v$ ) за анализируемый месяц;

$Nm$  – количество дней в месяце ( $m$ ).

13) Коэффициент вариации номинального курса иностранной валюты ( $v$ ) к рублю ПМР за квартал ( $q$ ) рассчитывается как отношение среднего квадратического отклонения (то есть квадратного корня из дисперсии) номинального курса этой валюты к рублю ПМР за анализируемый квартал к среднему арифметическому взвешенному номинальному курсу этой валюты к рублю ПМР за квартал ( $q$ ):

$$U_{vq} = \frac{(\sum_q (A_{r(Nq)}^v - C_{q}^v)^2 / Nq)^{1/2}}{C_{q}^v}$$

$U_{vq}$  – коэффициент вариации номинального курса иностранной валюты ( $v$ ) к рублю ПМР за квартал ( $q$ );

$A_{r(Nq)}^v$  – официальный курс иностранной валюты ( $v$ ) к рублю ПМР, установленный ПРБ на дату ( $N$ ) в квартале ( $q$ );

$C^v_q$  – средневзвешенный курс иностранной валюты ( $v$ ) к рублю ПМР за квартал ( $q$ );

$Nq$  – количество дней квартала ( $q$ ).

14) Коэффициент вариации номинального курса иностранной валюты ( $v$ ) к рублю ПМР за период ( $T$ ), состоящий из нескольких месяцев с начала года, рассчитывается как отношение среднего квадратического отклонения (то есть квадратного корня из дисперсии) номинального курса этой валюты к рублю ПМР за анализируемый период к среднему арифметическому взвешенному номинальному курсу этой валюты к рублю ПМР за период ( $T$ ):

$$U^v_T = \frac{(\sum_T (A^v_f(NT) - C^v_T)^2 / NT)^{1/2}}{C^v_T}$$

$U^v_T$  – коэффициент вариации номинального курса иностранной валюты ( $v$ ) к рублю ПМР за период ( $T$ );

$A^v_f(NT)$  – официальный курс иностранной валюты ( $v$ ) к рублю ПМР, установленный ПРБ на дату ( $N$ ) в периоде ( $T$ );

$C^v_T$  – средневзвешенный курс иностранной валюты ( $v$ ) к рублю ПМР за период ( $T$ );

$NT$  – количество дней периода ( $T$ ).

Большее значение вариации характеризует высокую волатильность номинального курса иностранной валюты к рублю ПМР за отчётный период. Меньшее, соответственно, наоборот. Иными словами, чем меньше коэффициент вариации, тем меньше колебание признака (валютного курса) и наоборот.

**Примечание:** Расчёт всех аналитических показателей обменного курса производится с округлением до 4-х знаков после запятой. Коэффициент вариации округляется до 2-х знаков после запятой.

## ПОЛОЖЕНИЕ

О методике составления баланса денежных доходов и расходов населения

Утверждено Решение правления  
Приднестровского республиканского банка  
Протокол №30 от 1 ноября 2011 года

Настоящее Положение разработано в соответствии с Законом Приднестровской Молдавской Республики от 7 мая 2007 года №212-З-IV «О центральном банке Приднестровской Молдавской Республики» (газета «Приднестровье» №97 (3120) от 1 июня 2007 года) с изменениями и дополнениями, внесёнными законами Приднестровской Молдавской Республики от 6 марта 2008 года №413-ЗИ-IV (САЗ 08-9); от 20 марта 2008 года №423-ЗИ-IV (САЗ 08-11); от 29 мая 2008 года №477-ЗИ-IV (САЗ 08-21); от 2 декабря 2008 года №609-ЗД-IV (САЗ 08-48); от 11 марта 2009 года №676-ЗИД-IV (САЗ 09-11); от 19 мая 2009 года №760-ЗИД-IV (САЗ 09-21); от 30 мая 2011 года №82-ЗД-V (САЗ 11-22).

1. В целях анализа макроэкономических процессов и разработки рекомендаций по организации денежного обращения в Приднестровской Молдавской Республике производится оценка уровня и динамики денежных доходов и расходов населения. В рамках этого Приднестровским республиканским банком составляется баланс денежных доходов и расходов населения.

2. Баланс денежных доходов и расходов населения формируется в соответствии с утверждённой Методикой составления баланса денежных доходов и расходов населения, изложенной в Приложении к настоящему Положению.

3. Настоящее Положение вступает в силу со дня утверждения Правлением Приднестровского республиканского банка.

4. Настоящее Положение подлежит опубликованию в информационно-аналитическом издании «Вестник Приднестровского республиканского банка».

Председатель банка

О. А. Ионова

г. Тирасполь  
1 ноября 2011 года  
№105-П

## **МЕТОДИКА СОСТАВЛЕНИЯ БАЛАНСА ДЕНЕЖНЫХ ДОХОДОВ И РАСХОДОВ НАСЕЛЕНИЯ**

### **Глава 1. Общая характеристика и источники информации**

1. Баланс денежных доходов и расходов населения (далее – Баланс) – один из основных источников информации, характеризующих объём и структуру денежных доходов, расходов и сбережений населения. Баланс отражает ту часть валового национального дохода, которая поступает в распоряжение населения в форме денежных доходов.

2. Баланс является одним из инструментов социально-экономического анализа, характеризующих уровень жизни населения. При построении системы макроэкономических показателей Баланс является промежуточным этапом. С его помощью определяется общий объём и структура денежных доходов и расходов населения, исчисляются реальные и номинальные доходы и покупательная способность населения, осуществляются другие экономические расчёты. Баланс даёт возможность проанализировать основные показатели доходов и расходов населения в группировке по источникам получения средств и направлениям их расходования.

3. При формировании и расчёте показателей Баланса используются данные Министерства экономики Приднестровской Молдавской Республики, Министерства финансов Приднестровской Молдавской Республики, Государственного Пенсионного фонда Приднестровской Молдавской Республики, Государственного фонда обязательного социального страхования Приднестровской Молдавской Республики, Федерации профсоюзов Приднестровской Молдавской Республики, Государственного унитарного предприятия «Почта Приднестровья» и других официальных источников.

4. Баланс формируется ежеквартально за I квартал, I полугодие, 9 месяцев, год. При составлении Баланса за отчётный период на основании уточнённых данных производится пересчёт базисных показателей.

5. Преимуществом Баланса является его относительная мобильность, предусматривающая возможность оперативно менять макеты таблиц для расчёта Баланса в зависимости от изменяющихся условий.

### **Глава 2. Структура баланса денежных доходов и расходов населения**

6. Баланс состоит из двух частей: доходной и расходной.

Доходная часть Баланса представлена поступлениями из различных источников, которые могут быть выявлены при помощи статистической и финансовой информации, выборочных обследований и других методов. Расходная часть Баланса включает трансферты, выплаченные населением, потребительские расходы и прирост сбережений населения во вкладах и ценных бумагах.

7. Основными составляющими доходной части Баланса являются следующие статьи:

а) Оплата труда наёмных работников. Данная статья представлена начисленной предприятиями, учреждениями, организациями суммами заработной платы рабочих и служащих, за исключением величины задолженности по её выплате. В результате расчётным путём определяется сумма фактически выплаченной заработной платы, которая и принимается в расчёт совокупных денежных доходов. Данная информация предоставляется Министерством экономики Приднестровской Молдавской Республики.

б) Доходы от предпринимательской деятельности представляют собой поступления



денежных средств от оказания услуг физическими лицами, от продажи товаров на вещевых, смешанных и продовольственных рынках. При формировании рассматриваемой статьи используются данные Министерства экономики Приднестровской Молдавской Республики.

При определении доходов от предпринимательской деятельности используется принцип «от расходов», т.е. денежные расходы населения на приобретение товаров и услуг, которые ему предоставляют физические лица, занятые предпринимательской деятельностью, и определяют объём доходов этих лиц. Так как доход от торговой деятельности (в отличие от дохода по оказанию услуг) составляет лишь часть денежной выручки от продажи товаров, валовой доход физических лиц от продажи товаров на вещевых, смешанных и продовольственных рынках определяется, исходя из объёма реализованной продукции и доли реализованного наложения (наценки на 1 вложенный рубль) в цене конечного потребления товаров. Таким образом, чистый доход от предпринимательской деятельности определяется как валовой доход, умноженный на коэффициент реализованного наложения.

в) Социальные трансферты включают все виды получаемых населением пенсий, пособий и социальной помощи, а также стипендии и страховые возмещения. Кроме того, по данной статье отражаются дополнительные надбавки за счёт средств гуманитарной помощи и иных источников. Сумма всех перечисленных выплат определяется по данным Министерства экономики Приднестровской Молдавской Республики, Министерства финансов Приднестровской Молдавской Республики, Государственного Пенсионного фонда Приднестровской Молдавской Республики, Государственного фонда обязательного социального страхования Приднестровской Молдавской Республики.

г) Полученные проценты по вкладам и дивиденды по ценным бумагам. Данная статья включает в себя доходы по акциям, выплаты по долевым паям от участия работников в собственности предприятий и организаций, а также проценты по вкладам, причитающиеся вкладчикам. Данная статья формируется на основании данных банковской статистики и информации Министерства экономики Приднестровской Молдавской Республики.

д) Доходы от продажи иностранной валюты через валютно-обменные пункты кредитных организаций представляют собой сумму произведений объёма оригинальной валюты, купленной у населения кредитными организациями за отчётный период, и средневзвешенного курса покупки кредитными организациями соответствующей валюты.

е) Прирост (уменьшение) задолженности по кредитам. Расчёт данной суммы производится на основе данных банковской статистики посредством нахождения разницы по объёмам полученных и погашенных банковских кредитов как в рублях, так и в иностранной валюте. Положительное значение показывает превышение величины полученных кредитов над погашенными, т.е. прирост задолженности, отрицательное значение, наоборот, показывает, что в отчётном периоде возврат ранее полученных банковских кредитов превысил их получение.

ж) Другие доходы. По данной статье Баланса группируются неучтённые официальной статистикой доходы граждан (от предпринимательской деятельности, часть заработной платы, укрываемой от налогообложения и выплачиваемой в различных формах, денежной помощи на строительство жилья, скрытые валютные поступления из-за рубежа и т. п.). Объём средств по данной статье определяется остаточным методом путём вычитания из общей суммы расходов населения совокупной величины всех учтённых доходов, перечисленных выше. Таким образом, статья «Другие доходы» является балансирующей.

8. Расходная часть Баланса включает в себя следующие статьи:

а) Покупка товаров и оплата услуг. По данной статье отражаются расходы населения на покупку товаров, определяемые размером общего объёма розничного товарооборота во всех каналах реализации и оборота общественного питания, а также затраты на оплату услуг. В состав расходов на оплату услуг включаются жилищно-коммунальные, бытовые, транспортные услуги, услуги связи, здравоохранения, расходы на путёвки в санатории и дома отдыха, туризм, на кино, театр и другие зрелища, взносы в детские учреждения и прочие услуги. Источником указанной

информации являются данные Министерства экономики Приднестровской Молдавской Республики.

б) Обязательные платежи и разнообразные взносы включают различные виды налогов и сборов, взимаемых с физических лиц, платежи по страхованию, профсоюзные взносы, а также проценты, уплаченные населением за пользование банковскими кредитами. Сумма всех перечисленных взносов определяется по данным Министерства экономики Приднестровской Молдавской Республики, Министерства финансов Приднестровской Молдавской Республики, Федерации профсоюзов Приднестровской Молдавской Республики.

в) Сбережения во вкладах и ценных бумагах. По данной статье расходов отражается прирост (уменьшение) вкладов граждан в банках республики, а также расходы на приобретение ценных бумаг. Для составления данной статьи используются данные банковской статистики и информация Министерства экономики Приднестровской Молдавской Республики.

г) Расходы на приобретение иностранной валюты отражает совокупность произведений объёмов покупки населением иностранной валюты через валютно-обменные пункты кредитных организаций республики и средневзвешенных курсов продажи кредитными организациями соответствующих валют.

9. Статьи «Превышение расходов над доходами» или «Превышение доходов над расходами» являются результативными статьями Баланса. Эти статьи характеризуют либо уменьшение, либо увеличение остатка наличных денег в распоряжении у населения. Однако в современных условиях превышение расходов над доходами также может означать, что расходование денежных средств отчасти производилось за счёт доходов, полученных на территории других государств. И наоборот, превышение доходов над расходами может говорить о том, что часть полученных на территории республики доходов расходовалась за её пределами. Соотношение между доходами и расходами за отчётный период определяется как разность между выдачами и поступлениями наличных денег из касс банков.

10. Баланс разрабатывается в агрегированном виде:

### ДОХОДЫ

I.	Оплата труда наёмных работников
II.	Доходы от предпринимательской деятельности
III.	Социальные трансферты
	в том числе:
	1. Пенсии
	2. Пособия и социальная помощь
	3. Стипендии
	4. Страховые возмещения
	5. Трансферты на индексацию вкладов
IV.	Полученные проценты по вкладам и дивиденды по ценным бумагам
V.	Доходы от продажи иностранной валюты
VI.	Прирост задолженности по кредитам
VII.	Другие доходы (VIII-I-II-III-IV-V-VI-VI)
VIII.	Всего денежных доходов (X-IX)
IX.	Превышение расходов над доходами
X.	БАЛАНС

## РАСХОДЫ

I.	Покупка товаров и оплата услуг
	в том числе: 1. Покупка товаров 2. Оплата услуг
II.	Обязательные платежи и разнообразные взносы
	в том числе: 1. Налоги и сборы 2. Платежи по страхованию 3. Профсоюзные взносы 4. Проценты, уплаченные за предоставленные кредиты
III.	Сбережения во вкладах и ценных бумагах
IV.	Расходы на приобретение иностранной валюты
V.	Всего денежных расходов и сбережений (сумма I–IV)
VI.	Превышение доходов над расходами
VII.	БАЛАНС

В аналитических целях возможна более развёрнутая структура Баланса.

## ПОЛОЖЕНИЕ

### О методике расчёта базового индекса потребительских цен

Утверждено Решение правления  
Приднестровского республиканского банка  
Протокол №30 от 1 ноября 2011 года

Настоящее Положение разработано в соответствии с Законом Приднестровской Молдавской Республики от 7 мая 2007 года №212-З-IV «О центральном банке Приднестровской Молдавской Республики» (газета «Приднестровье» №97 (3120) от 1 июня 2007 года) с изменениями и дополнениями, внесёнными законами Приднестровской Молдавской Республики от 6 марта 2008 года №413-ЗИ-IV (САЗ 08-9); от 20 марта 2008 года №423-ЗИ-IV (САЗ 08-11); от 29 мая 2008 года №477-ЗИ-IV (САЗ 08-21); от 2 декабря 2008 года №609-ЗД-IV (САЗ 08-48); от 11 марта 2009 года №676-ЗИД-IV (САЗ 09-11); от 19 мая 2009 года №760-ЗИД-IV (САЗ 09-21); от 30 мая 2011 года №82-ЗД-V (САЗ 11-22).

1. В целях проведения анализа и прогнозирования состояния экономики Приднестровской Молдавской Республики Приднестровским республиканским банком производится расчёт базового индекса потребительских цен, который позволяет отслеживать долгосрочные тенденции развития денежного рынка за счёт исключения краткосрочных неравномерных изменений цен под влиянием отдельных факторов, носящих административный или сезонный характер.

2. Расчёт базового индекса потребительских цен производится на основании утверждённой Методики расчёта базового индекса потребительских цен, изложенной в Приложении к настоящему Положению.

3. Для расчёта базового индекса потребительских цен используется информация, ежемесячно предоставляемая органом государственной статистики.

4. Настоящее Положение вступает в силу со дня утверждения правлением Приднестровского республиканского банка.

5. Настоящее Положение подлежит опубликованию в информационно-аналитическом издании «Вестник Приднестровского республиканского банка».

Председатель банка

О. А. ИONOVA

г. Тирасполь  
1 ноября 2011 года  
№106-П

## МЕТОДИКА РАСЧЁТА БАЗОВОГО ИНДЕКСА ПОТРЕБИТЕЛЬСКИХ ЦЕН

Настоящая Методика разработана в целях проведения анализа долговременных тенденций развития денежного рынка Приднестровья при исключении краткосрочных неравномерных изменений цен под влиянием отдельных факторов, носящих административный или сезонный характер, и определяет порядок расчёта базового индекса потребительских цен (базовой инфляции) на основе индекса потребительских цен.

### Глава 1. Основные понятия

1. Для целей настоящей Методики используются следующие термины и их определения:
- а) индекс потребительских цен – изменение во времени стоимости фиксированного набора товаров и услуг, фактически потребляемых населением;
  - б) сводный индекс цен – изменение агрегатной величины, состоящее из изменений цен определённого числа конкретных товаров (услуг) и представляющее собой средневзвешенную величину, определяемую с учётом значимости (веса) каждого товара (услуги) в общей их совокупности;
  - в) вес – мера относительной значимости товаров (услуг);
  - г) базовый индекс потребительских цен (базовая инфляция) – индекс потребительских цен, отражающий долгосрочную динамику изменения цен, не подверженную влиянию факторов административного и сезонного характера;
  - д) сезонный товар (услуга) – товар (услуга), который либо отсутствует на рынке в течение определённого сезона (периода в течение года), либо его количество и цена характеризуются периодическими колебаниями, связанными с сезоном (временем года).

### Глава 2. Порядок расчёта базового индекса потребительских цен

2. Базовый индекс потребительских цен (базовая инфляция) отражает часть инфляции, которая более тесно связана с индикаторами денежно-кредитной сферы и не подвержена воздействию неустойчивых факторов, включая сезонный, а также административному воздействию на ценообразование органов государственного управления.

3. Целью исчисления базового индекса потребительских цен (базовой инфляции) является выявление динамики цен, не подверженной административному, а также сезонному воздействию – факторам, которые могут оказывать существенное влияние на величину сводного индекса потребительских цен.

4. Перечень подгрупп товаров (услуг), включаемых в потребительский набор товаров (услуг) для расчёта базового индекса потребительских цен (базовой инфляции), формируется на основе перечня товаров и услуг для регулярного государственного статистического наблюдения за изменением цен (тарифов) и расчёта сводного индекса потребительских цен, из которого исключены товары и услуги, цены (тарифы) на которые регулируются органами государственного управления, а также товары, изменение цен на которые имеет сезонный характер.

5. Из группы «продовольственные товары» исключаются: продукция, цены на которую подвержены влиянию сезонного фактора, что вызывает существенные колебания величины сводного индекса потребительских цен, и продукты, цены на которые регулируются органами государственного управления.

6. Из группы «платные услуги, оказываемые населению» при расчёте базового индекса потребительских цен (базовой инфляции) исключаются услуги жилищно-коммунального хозяйства, пассажирского транспорта, связи и другие, тарифы на которые регулируются органами государственного управления и (или) подвержены влиянию сезонного фактора.

7. В качестве весов для построения базового индекса потребительских цен за основу берётся структура потребительских расходов, предоставляемая органом государственной статистики.

8. Корректировка перечня товаров (услуг), включаемых в потребительский набор товаров (услуг) для расчёта базового индекса потребительских цен, осуществляется по мере внесения изменений в состав товаров и услуг, цены на которые регулируются органами государственного управления.

9. Расчёт базового индекса потребительских цен (базовой инфляции) производится по методу простых исключений на основе информации, используемой для расчёта индекса потребительских цен, ежемесячно предоставляемой органом государственной статистики.

Расчёт сводного индекса потребительских цен производится по формуле:

$$I = \frac{I_p * Q_p + I_n * Q_n + I_t * Q_t}{Q_p + Q_n + Q_t},$$

где

*I* – сводный индекс потребительских цен;

*I<sub>p</sub>* – индекс цен на продовольственные товары;

*Q<sub>p</sub>* – доля продовольственных товаров в потреблении населения;

*I<sub>n</sub>* – индекс цен на непродовольственные товары;

*Q<sub>n</sub>* – доля непродовольственных товаров в потреблении населения;

*I<sub>t</sub>* – индекс тарифов на услуги;

*Q<sub>t</sub>* – доля услуг в потреблении населения.

Учитывая, что рассматривается вся потребительская корзина, то

$$Q_p + Q_n + Q_t = 1$$

Таким образом, формулу можно представить в следующем виде:

$$I = I_p * Q_p + I_n * Q_n + I_t * Q_t$$

В целях расчёта сводного индекса потребительских цен продовольственные товары, непродовольственные товары и услуги сгруппированы следующим образом:

**Группа I** – продовольственные товары, цены на которые определяются в зависимости от складывающегося спроса и предложения и мало зависимые от сезонного фактора.

**Группа II** – продовольственные товары, цены на которые регулируются государством или в высокой степени подвержены сезонным колебаниям (мука и хлебобулочные изделия, плодоовощная продукция и др.).

**Группа III** – непродовольственные товары.

**Группа IV** – услуги, тарифы на которые определяются в зависимости от складывающегося спроса и предложения и мало подвержены влиянию сезонного фактора.

**Группа V** – услуги, тарифы на которые регулируются государством (услуги транспорта, услуги жилищного хозяйства, электроснабжение, газоснабжение, коммунальные услуги и др.).

С учётом данной группировки, расчёт сводного индекса потребительских цен выглядит следующим образом:

$$I = I_{p1} * Q_{p1} + I_{p2} * Q_{p2} + I_n * Q_n + I_{t1} * Q_{t1} + I_{t2} * Q_{t2},$$

где

*I* – сводный индекс потребительских цен;

$I_{p1}$  – индекс цен на товары I группы;  
 $Q_{p1}$  – доля товаров I группы в потребительских расходах населения;  
 $I_{p2}$  – индекс цен на товары II группы;  
 $Q_{p2}$  – доля товаров II группы в потребительских расходах населения;  
 $I_n$  – индекс цен на товары III группы;  
 $Q_n$  – доля товаров III группы в потребительских расходах населения;  
 $I_{t1}$  – индекс цен на товары IV группы;  
 $Q_{t1}$  – доля товаров IV группы в потребительских расходах населения;  
 $I_2$  – индекс цен на товары V группы;  
 $Q_2$  – доля товаров V группы в потребительских расходах населения.

Согласно методу простых исключений, который ложится в основу расчёта базового индекса потребительских цен, удельные веса  $Q_{p2}$  и  $Q_{t2}$  будут равны 0. Соответственно сумма весов должна быть равна единице (или 100%), что достигается путём пересчёта (пропорционального увеличения) весов, участвующих в расчёте базового индекса потребительских цен. Следовательно, расчёт базового индекса потребительских цен представляет собой следующую формулу:

$$I_b = I_{p1} * Q_{p1} + I_n * Q_n + I_{t1} * Q_{t1},$$

где

$$Q_{p1} + Q_n + Q_{t1} = 1$$

10. Расчёт цепных индексов производится ежемесячно по отношению к предыдущему месяцу.

Расчёт квартальных, полугодовых и годовых индексов производится на основании месячных цепных индексов путём их последовательного перемножения.

11. В случае корректировки уполномоченным органом государственного управления перечня товаров (услуг), включаемых в потребительский набор товаров (услуг), в расчёт базового индекса потребительских цен вносятся соответствующие изменения.

## УКАЗАНИЕ

О внесении изменений и дополнений в Инструкцию Приднестровского республиканского банка от 12 октября 2002 года №9-И «О безналичных расчетах в Приднестровской Молдавской Республике» (Регистрационный №1904 от 10 декабря 2002 года) (САЗ 02-50)

Утверждено Решение правления  
Приднестровского республиканского банка  
Протокол №36 от 9 декабря 2011 года

Зарегистрировано Министерством юстиции  
Приднестровской Молдавской Республики 12 января 2012 года  
Регистрационный №5884

Настоящее Указание разработано в соответствии с Законом Приднестровской Молдавской Республики от 7 мая 2007 года №212-З-IV «О центральном банке Приднестровской Молдавской Республики» (газета «Приднестровье» №97(3120) от 1 июня 2007 года) с изменениями и дополнениями, внесенными законами Приднестровской Молдавской Республики от 6 марта 2008 года №413-ЗИ-IV (САЗ 08-9); от 20 марта 2008 года №423-ЗИ-IV (САЗ 08-11); от 29 мая 2008 года №477-ЗИ-IV (САЗ 08-21); от 2 декабря 2008 года №609-ЗД-IV (САЗ 08-48); от 11 марта 2009 года №676-ЗИД-IV (САЗ 09-11); от 19 мая 2009 года №760-ЗИД-IV (САЗ 09-21); от 30 мая 2011 года №82-ЗД-V (САЗ 11-22), Законом Приднестровской Молдавской Республики от 1 декабря 1993 года «О банках и банковской деятельности в Приднестровской Молдавской Республике» (СЗМР 93-2) с изменениями и дополнениями, внесенными законами Приднестровской Молдавской Республики от 14 мая 1996 года №6-ЗИД (СЗМР 96-2); от 13 июля 2001 года №29-ЗД-III (газета «Приднестровье» №132 (1642) от 18 июля 2001 года); от 10 июля 2002 года №152-ЗИД-III (САЗ 02-28); от 31 октября 2002 года №202-ЗД-III (САЗ 02-44); от 25 октября 2005 года №648-ЗИД-III (САЗ 05-44); от 31 октября 2006 года №112-ЗИД-IV (САЗ 06-45); от 12 июня 2007 года №223-ЗИД-IV («Официальный вестник» специальный выпуск газеты «Приднестровье» №№23-27 от 29 июня 2007 года); от 9 июля 2009 года №806-ЗИ-IV (САЗ 09-29); от 11 июля 2011 года №104-ЗД-V (САЗ 11-28).

1. Внести в Инструкцию Приднестровского республиканского банка от 12 октября 2002 года №9-И «О безналичных расчетах в Приднестровской Молдавской Республике» (Регистрационный №1904 от 10 декабря 2002 года) (САЗ 02-50) с изменениями и дополнениями, внесенными указаниями Приднестровского республиканского банка от 1 апреля 2003 года №99-У (Регистрационный №2492 от 3 декабря 2003 года) (САЗ 03-49); от 30 ноября 2004 года №151-У (Регистрационный №3047 от 22 декабря 2004 года) (САЗ 04-52); от 20 декабря 2005 года №184-У (Регистрационный №3436 от 12 января 2006 года) (САЗ 06-3); от 18 августа 2006 года №209-У (Регистрационный №3659 от 25 августа 2006 года) (САЗ 06-35); от 29 мая 2007 года №249-У (Регистрационный №3970 от 22 июня 2007 года) (САЗ 07-26); от 20 декабря 2007 года №269-У (Регистрационный №4268 от 24 января 2008 года) (САЗ 08-3); от 20 января 2009 года №312-У (Регистрационный №4745 от 19 февраля 2009 года) (САЗ 09-8); от 24 декабря 2009 года №365-У (Регистрационный №5156 от 24 февраля 2010 года) (САЗ 10-8) (далее – Инструкция), следующие изменения и дополнения:

а) подпункт и) пункта 1 Инструкции изложить в следующей редакции:

«и) Платежный ордер – документ, составляемый банком плательщика на перечисление денежных средств с его счета для частичной оплаты платежного поручения (инкассового поручения, платежного требования-поручения) плательщика, а также составляемый для



частичной или полной оплаты расчетных документов, в случае изменения реквизитов банков и их клиентов в порядке и случаях, предусмотренных настоящей Инструкцией.»;

б) Пункт 19 Инструкции дополнить предложением в следующей редакции:

«Порядок работы с расчетными документами при изменении реквизитов банков, их клиентов определен в разделе 2-1 настоящей Инструкции.»;

в) Часть первую пункта 28 Инструкции изложить в следующей редакции:

«28. Расчетные документы находятся в картотеке до исполнения, за исключением расчетных документов, подлежащих оплате по пятой группе очередности, которые действительны в течение 10 (десяти) дней со дня, следующего за днем их выписки, и после истечения данного срока возвращаются лицам, выставившим расчетный документ.»;

г) Дополнить Инструкцию разделом 2-1 следующего содержания:

«2-1. Работа с расчетными документами при изменении реквизитов банков, их клиентов

30-1. При изменении реквизитов банка плательщика (наименование, место нахождения, код банка (КУБ), номер корреспондентского счета (субсчета)) и (или) реквизитов его клиентов (номер банковского счета) банк плательщика осуществляет работу с составленными на бумажном носителе расчетными документами, в которых изменяются реквизиты, в порядке, предусмотренном пунктом 30-3 настоящей Инструкции, и осуществляет их оплату в соответствии с новыми реквизитами в порядке, предусмотренном пунктом 30-4 настоящей Инструкции.

Порядок, изложенный в настоящем разделе, распространяется на следующие расчетные документы:

а) расчетные документы, ожидающие акцепта для оплаты;

б) расчетные документы, не оплаченные в срок из-за отсутствия или недостаточности денежных средств на счете плательщика;

в) расчетные документы, не оплаченные в срок из-за отсутствия или недостаточности денежных средств на корреспондентском счете (субсчете) банка;

г) инкассовые поручения, составленные органами, осуществляющими контрольные функции, и другими органами, не являющимися получателями денежных средств (далее в настоящем разделе – уполномоченные органы), при осуществлении ими взыскания денежных средств в соответствии с законодательством Приднестровской Молдавской Республики до даты, начиная с которой изменяются реквизиты, и представленные ими в банк плательщика этой датой или после нее;

д) расчетные документы, принятые банком получателя (взыскателя, уполномоченного органа), на инкассо до даты, начиная с которой изменяются реквизиты, и поступившие в банк плательщика, этой датой или после нее;

е) расчетные документы, ожидающие разрешения на проведение операций в случаях, установленных законодательством Приднестровской Молдавской Республики.

30-2. При изменении реквизитов банка получателя и (или) реквизитов получателя банк плательщика осуществляет на основании заявления об изменении реквизитов банка получателя и (или) реквизитов получателя (далее в настоящем разделе - заявление об изменении реквизитов), в случае его представления, работу с расчетными документами, в которых изменяются реквизиты, и их оплату в соответствии с пунктами 30-3 и 30-4 настоящей Инструкции.

Заявление об изменении реквизитов может составляться и представляться клиентом, ранее представившим в обслуживающий его банк расчетный документ, в котором изменяются реквизиты, или уполномоченным органом, взыскателем, ранее предъявившим в банк плательщика исполнительный документ с прежними реквизитами. Порядок составления, представления (направления) заявления об изменении реквизитов и работы с ним предусмотрен пунктами 30-5 – 30-8 настоящей Инструкции.

При изменении реквизитов банка плательщика и (или) реквизитов плательщика заявление об изменении реквизитов не представляется.

30-3. С даты вступления в силу изменений реквизитов, в день приема заявления об изменении реквизитов (в случае необходимости его предоставления) работник банка плательщика на всех экземплярах расчетного документа делает отметку «Изменение реквизитов», проставляет дату, с которой изменяются реквизиты, или дату приема заявления об изменении реквизитов (при его наличии) и собственноручную подпись.

Указанная отметка располагается на расчетном документе в свободном месте в его верхней части - при изменении реквизитов банка плательщика и (или) реквизитов плательщика, и в его нижней части - при изменении реквизитов банка получателя и (или) реквизитов получателя.

30-4. Оплата расчетных документов (полная или в случаях, предусмотренных настоящей Инструкцией, частичная оплата) в соответствии с новыми реквизитами осуществляется платежным ордером установленной формы (Приложение 10 к настоящей Инструкции).

Платежный ордер составляется банком плательщика в день оплаты в количестве экземпляров, необходимом для осуществления платежа, на основании каждого исполняемого расчетного документа.

Платежный ордер составляется в порядке, установленном настоящей Инструкцией, с учетом следующих особенностей:

а) в полях «Платательщик», «Счет №» плательщика, «Банк плательщика», «КУБ» банка плательщика, «Кор.сч. №» банка плательщика, «Банк получателя», «КУБ» банка получателя, «Кор.сч. №» банка получателя, «Получатель», «Счет №» получателя, в которых изменяются реквизиты, указываются новые значения реквизитов;

б) в поле «Содержание операции» при полной оплате расчетного документа указывается: «ИР» (изменение реквизитов), при частичной оплате расчетного документа – «ИРЧО» (изменение реквизитов, частичная оплата).

30-5. Заявление об изменении реквизитов составляется в произвольной форме (при составлении на бумажном носителе - в двух экземплярах) по каждому расчетному документу и содержит наименование, номер, дату и сумму расчетного документа, в котором изменяются реквизиты, новые и соответствующие им прежние реквизиты банка получателя и (или) получателя.

Заявление об изменении реквизитов подписывается в порядке, аналогичном предусмотренному настоящей Инструкцией для расчетных документов.

Заявление об изменении реквизитов представляется (направляется): клиентом банка – в обслуживающий его банк, уполномоченным органом, взыскателем – в банк плательщика.

30-6. При приеме заявления об изменении реквизитов банк проверяет его соответствие требованиям, предусмотренным первой и второй частью пункта 30-5 настоящей Инструкции. В случае несоответствия заявления об изменении реквизитов данным требованиям оно не принимается.

Работник банка, принявший заявление об изменении реквизитов, проставляет на обоих экземплярах дату приема, штамп банка и собственноручную подпись. Один экземпляр возвращается клиенту, уполномоченному органу, взыскателю.

Если банк, принимающий заявление об изменении реквизитов, не является банком плательщика, экземпляр заявления об изменении реквизитов направляется в банк плательщика, работник которого при получении указанного экземпляра проставляет на нем дату приема, штамп банка и собственноручную подпись.

30-7. Экземпляр заявления об изменении реквизитов прилагается к подлежащему оплате расчетному документу, в котором изменяются реквизиты, и при осуществлении банком плательщика полной или последней частичной оплаты вместе с первым экземпляром расчетного документа помещается в документы дня.

30-8. Если банком плательщика принято заявление об изменении реквизитов по расчетному документу, находящемуся в картотеке расчетных документов, не оплаченных в срок (в том числе и частично оплаченному по прежним реквизитам), изготавливается копия заявления об

изменении реквизитов. Копия оформляется работником банка путем проставления на ней даты приема, штампа банка и собственноручной подписи и прилагается к подлежащему оплате платежному ордеру и при осуществлении оплаты помещается вместе с ним в документы дня.

30-9. В случае недоведения до банка плательщика сведений о новых реквизитах банка получателя расчетные документы, содержащие прежние реквизиты, в день наступления платежа возвращаются банком плательщика в порядке, установленном настоящей Инструкцией.

30-10. Порядок составления и направления в электронном виде заявления об изменении реквизитов банк устанавливает самостоятельно с учетом требований, предусмотренных настоящей Инструкцией.

30-11. При затруднении идентификации расчетного документа, платежного ордера, на основании которого поступили денежные средства в соответствии с новыми реквизитами, банк получателя не позднее одного рабочего дня, следующего за днем поступления средств возвращает их в банк плательщика.»

2. Настоящее Указание вступает в силу по истечении 7 рабочих дней со дня официального опубликования.

Председатель банка

О. А. Ионова

г. Тирасполь  
9 декабря 2011 года  
№494-У

## УКАЗАНИЕ

О внесении изменений и дополнения в Указание Приднестровского республиканского банка от 11 апреля 2011 года №451-У «О порядке кассового обслуживания, приема (выдачи) ценностей на хранение и инкассации денежной наличности и других ценностей кредитных организаций и иных юридических лиц Приднестровским республиканским банком» (Регистрационный №5628 от 20 мая 2011 года) (САЗ 11-20)

Утверждено Решение правления  
Приднестровского республиканского банка  
Протокол №36 от 9 декабря 2011 года

Зарегистрировано Министерством юстиции  
Приднестровской Молдавской Республики 10 января 2012 года  
Регистрационный №5883

Настоящее Указание разработано в соответствии с Законом Приднестровской Молдавской Республики от 7 мая 2007 года №212-З-IV «О центральном банке Приднестровской Молдавской Республики» (газета «Приднестровье» №97 (3120) от 1 июня 2007 года) с изменениями и дополнениями, внесенными законами Приднестровской Молдавской Республики от 6 марта 2008 года №413-ЗИ-IV (САЗ 08-09); от 20 марта 2008 года №423-ЗИ-IV (САЗ 08-11); от 29 мая 2008 года №477-ЗИ-IV (САЗ 08-21); от 2 декабря 2008 года №609-ЗД-IV (САЗ 08-48); от 11 марта 2009 года №676-ЗИД-IV (САЗ 09-11); от 19 мая 2009 года №760-ЗД-IV (САЗ 09-21); от 30 мая 2011 года №82-ЗД-V (САЗ 11-22), Законом Приднестровской Молдавской Республики от 17 августа 2004 года №467-З-III «О бухгалтерском учете и финансовой отчетности» (САЗ 04-34) с изменениями и дополнениями, внесенными законами Приднестровской Молдавской Республики от 10 марта 2005 года №544 ЗИ-III (САЗ 05-11); от 4 августа 2005 года №610-ЗИД-III (САЗ 05-32); от 23 марта 2009 года №683-ЗИ-IV (САЗ 09-13); от 23 апреля 2009 года №735-ЗИД-IV (САЗ 09-17).

1. Внести в Указание Приднестровского республиканского банка от 11 апреля 2011 года №451-У «О порядке кассового обслуживания, приема (выдачи) ценностей на хранение и инкассации денежной наличности и других ценностей кредитных организаций и иных юридических лиц Приднестровским республиканским банком» (Регистрационный №5628 от 20 мая 2011 года) (САЗ 11-20) следующие изменения и дополнения:

а) часть третью, четвертую пункта 17 Главы 2 Указания изложить в следующей редакции:

«На обнаруженные содержащие признаки подделки денежные знаки кассовый работник оформляет справку о приеме (выдаче с) на экспертизу (ы) сомнительных денежных знаков (изъятии денежных знаков, содержащие признаки подделки), подписывает ее и выдает представителю организации.

Выявленные при приеме денежной наличности от представителя организации сомнительные денежные знаки в обязательном порядке направляются на экспертизу, проводимую Приднестровским республиканским банком. Для подтверждения приема на экспертизу сомнительных денежных знаков кассовый работник оформляет справку о приеме (выдаче с) на экспертизу (ы) сомнительных денежных знаков (изъятии денежных знаков, содержащих признаки подделки), подписывает ее и выдает представителю организации.»;

б) пункт 23 Главы 2 Указания изложить в следующей редакции:

«23. Представитель кредитной организации, организации передает заявление о проведении экспертизы и два экземпляра описи сомнительных денежных знаков бухгалтерскому работнику (контролеру). Сомнительные денежные знаки передаются кассовому работнику. После сдачи сомнительных денежных знаков на экспертизу представитель кредитной организации,

организации получает от кассового работника справку о приеме (выдаче с) на экспертизу (ы) сомнительных денежных знаков (изъятии денежных знаков, содержащих признаки подделки) и второй экземпляр описи сомнительных денежных знаков, подписанные кассовым работником, с проставленными оттисками печати (штампа).»;

в) пункт 25 Главы 2 Указания изложить в следующей редакции:

«25. В случае, если по результатам проведенной экспертизы сомнительные денежные знаки, выявленные (принятые на экспертизу) в приходной кассе, признаны платежеспособными либо неплатежеспособными денежными знаками, не содержащими признаков подделки, то для их получения, представитель кредитной организации, организации предъявляет бухгалтерскому работнику (контролеру) документ, удостоверяющий личность, справку о приеме (выдаче с) на экспертизу (ы) сомнительных денежных знаков (изъятии денежных знаков, содержащих признаки подделки) и доверенность на получение денежных знаков.

В получении указанных денежных знаков представитель кредитной организации, организации подписывается в справке о приеме (выдаче с) на экспертизу (ы) сомнительных денежных знаков (изъятии денежных знаков, содержащих признаки подделки).

На неплатежеспособных банкнотах, не содержащих признаков подделки, уполномоченный кассовый работник Приднестровского республиканского банка проставляет штамп «В обмене отказано», Приднестровский республиканский банк, дату, свои фамилию, инициалы, подпись.»;

г) пункт 26 Главы 2 Указания изложить в следующей редакции:

«26. В случае, если по результатам проведенной экспертизы сомнительные денежные знаки, выявленные в сумках, мешках с денежной наличностью, сформированных и упакованных кассовыми работниками кредитной организации, организации при их полистном, поштучном пересчете в Приднестровском республиканском банке, признаны неплатежеспособными, не содержащими признаков подделки, то для их получения представитель кредитной организации, организации предъявляет бухгалтерскому работнику (контролеру) документ, удостоверяющий личность, и доверенность на получение денежных знаков.

В получении указанных денежных знаков представитель кредитной организации, организации подписывается в Актах приема-передачи. Один экземпляр Акта приема-передачи отдается представителю кредитной организации, организации.

На неплатежеспособных банкнотах, не содержащих признаков подделки, уполномоченный кассовый работник Приднестровского республиканского банка проставляет штамп «В обмене отказано», Приднестровский республиканский банк, дата, фамилия, инициалы, подпись.»;

д) Главу 2 Указания дополнить пунктом 26-1 следующего содержания:

«26-1. При условии зачисления суммы денежной наличности, сданной организацией, кредитной организацией на банковский (корреспондентский) счет организации (кредитной организации) в тот же рабочий день после полистного, поштучного пересчета принятой денежной наличности в случае, если по результатам проведенной экспертизы сомнительные денежные знаки, выявленные в сумках с денежной наличностью, сформированных и упакованных кассовыми работниками организации, в мешках с денежной наличностью, сформированных и упакованных кассовыми работниками кредитной организации при их полистном, поштучном пересчете в Банке, признаны платежеспособными, то их сумма приходится в операционную кассу и одновременно зачисляется на банковский (корреспондентский) счет организации (кредитной организации).

При условии зачисления суммы денежной наличности, сданной организацией, кредитной организацией на банковский (корреспондентский) счет организации (кредитной организации) в тот же рабочий день до полистного, поштучного пересчета принятой денежной наличности в случае, если по результатам проведенной экспертизы сомнительные денежные знаки, выявленные в сумках с денежной наличностью, сформированных и упакованных кассовыми работниками организации, в мешках с денежной наличностью, сформированных и упакованных кассовыми

работниками кредитной организации при их полистном, поштучном пересчете в Банке, признаны платежеспособными, то их сумма зачисляется в операционную кассу.»;

е) в пункте 28 Главы 2 Указания слова «имеющие явные» заменить словом «содержащие»;

ж) в пункте 54 Главы 4 Указания после слов «представителя кредитной организации» дополнить словами «для зачисления на корреспондентский счет»;

з) в пункте 55 Главы 4 Указания после слов «представителя организации» дополнить словами «для зачисления на банковский счет»;

и) часть вторую пункта 60 Указания изложить в следующей редакции:

к) «На обнаруженные при приеме от организации денежные знаки иностранных государств (группы государств), содержащие признаки подделки, кассовый работник оформляет справку о приеме (выдаче с) на экспертизу (ы) сомнительных денежных знаков (изъятии денежных знаков, содержащих признаки подделки), подписывает ее и выдает представителю организации.»;

л) в пункте 62 Главы 4 Указания слова «имеющие явные» заменить словом «содержащие»;

м) в пункте 69 Главы 5 Указания слово «дата» заменить словами «предполагаемая дата (период)»;

н) Приложение №4 к Указанию изложить в редакции согласно Приложению №1 к настоящему Указанию.

2. Настоящее Указание вступает в силу по истечении 7 (семи) рабочих дней со дня официального опубликования.

Председатель банка

О.А. Ионова

г. Тирасполь  
9 декабря 2011 года  
№497-У

Приложение №1  
к Указанию Приднестровского республиканского банка  
от 9 декабря 2011 года №497-У «О внесении изменений  
и дополнения в Указание Приднестровского  
республиканского банка от 11 апреля  
2011 года №451-У «О порядке ведения кассовых  
операций, приема (выдачи) ценностей на хранение и  
инкассации денежной наличности и других ценностей  
кредитных организаций и иных юридических лиц  
Приднестровским республиканским банком»

Приложение №4  
к Указанию Приднестровского республиканского банка  
от 11 апреля 2011 года №451-У «О порядке кассового  
обслуживания, приема (выдачи) ценностей на хранение  
и инкассации денежной наличности и других  
ценностей кредитных организаций и иных  
юридических лиц Приднестровским республиканским  
банком»

\_\_\_\_\_  
(наименование отправителя)

\_\_\_\_\_  
(наименование получателя)

« \_\_\_\_ » \_\_\_\_\_ 20\_\_ г.

Опись №\_\_

Направляем через \_\_\_\_\_  
(ФИО инкассатора, кассового работника)  
инострannую валюту из операционной кассы

Номинал (наименование)	Сумма
Банковские билеты	
Итого:	
Разменная монета	
Итого:	
Всего:	

Всего на сумму \_\_\_\_\_  
(сумма цифрами)

\_\_\_\_\_  
(сумма прописью)

\_\_\_\_\_  
(должность)

\_\_\_\_\_  
(подпись)

\_\_\_\_\_  
(расшифровка подписи)

## УКАЗАНИЕ

О внесении изменений в Положение Приднестровского республиканского банка от 11 февраля 2010 года №94-П «О порядке предоставления Приднестровским республиканским банком кредитов кредитным организациям Приднестровской Молдавской Республики» (регистрационный №5199 от 1 апреля 2010 года) (САЗ 10-13)

Утверждено Решение правления  
Приднестровского республиканского банка  
Протокол №38 от 22 декабря 2011 года

Зарегистрировано Министерством юстиции  
Приднестровской Молдавской Республики 20 января 2011 года  
Регистрационный №5892

Настоящее Указание разработано в соответствии с Законом Приднестровской Молдавской Республики от 7 мая 2007 года №212-З-IV «О центральном банке Приднестровской Молдавской Республики» (газета «Приднестровье» №97 (3120) от 1 июня 2007 года) с изменениями и дополнениями, внесенными законами Приднестровской Молдавской Республики от 6 марта 2008 года №413-ЗИ-IV (САЗ 08-9); от 20 марта 2008 года №423-ЗИ-IV (САЗ 08-11); от 29 мая 2008 года №477-ЗИ-IV (САЗ 08-21); от 2 декабря 2008 года №609-ЗД-IV (САЗ 08-48); от 11 марта 2009 года №676-ЗИД-IV (САЗ 09-11); от 19 мая 2009 года №760 ЗИД-IV (САЗ 09-21); от 30 мая 2011 года №82-ЗД-V (САЗ 11-22), Законом Приднестровской Молдавской Республики от 1 декабря 1993 года «О банках и банковской деятельности в Приднестровской Молдавской Республике» (СЗМР 93-2) с изменениями и дополнениями, внесенными законами Приднестровской Молдавской Республики от 14 мая 1996 года №6-ЗИД (СЗМР 96-2); от 13 июля 2001 года №29-ЗД-III (газета «Приднестровье» №132 (1642) от 18 июля 2001 года); от 10 июля 2002 года №152-ЗИД-III (САЗ 02-28); от 31 октября 2002 года №202-ЗД-III (САЗ 02-44); от 25 октября 2005 года №648-ЗИД-III (САЗ 05-44); от 31 октября 2006 года №112-ЗИД-IV (САЗ 06-45); от 12 июня 2007 года №223-ЗИД-IV (САЗ 07-25); от 9 июля 2009 года №806-ЗИД-IV (САЗ 09-29); от 11 июля 2011 года №104-ЗД-V (САЗ 11-28).

1. Внести в Положение Приднестровского республиканского банка от 11 февраля 2010 года №94-П «О порядке предоставления Приднестровским республиканским банком кредитов кредитным организациям Приднестровской Молдавской Республики» (регистрационный №5199 от 1 апреля 2010 года) (САЗ 10-13) с изменениями и дополнениями, внесенными Указаниями Приднестровского республиканского банка от 18 июня 2010 года №394-У (регистрационный №5315 от 6 июля 2010 года) (САЗ 10-27) и от 29 апреля 2011 года №456-У (регистрационный №5631 от 24 мая 2011 года) (САЗ 11-21) следующие изменения:

а) в подпункте «е» пункта 3 Положения слова «резервные требования» заменить словами «требования по формированию (депонированию) страховых фондов и обязательных резервов»;

б) подпункт «е» пункта 3 Положения дополнить частью второй следующего содержания:

«В рамках настоящего Положения под формированием (депонированием) страховых фондов и обязательных резервов понимается депонирование денежных средств в Приднестровском республиканском банке в соответствии с требованиями Положений Приднестровского республиканского банка от 13 сентября 2006 года №68-П «О порядке формирования банками Приднестровской Молдавской Республики страховых фондов» и от 14 августа 2007 года №80-П «Об обязательных резервах кредитных организаций»»;

в) подпункт «а» пункта 11 Положения изложить в следующей редакции:



«а) формирование (депонирование) в полном объеме страховых фондов и обязательных резервов;».

2. Настоящее Указание вступает в силу по истечении 7 (семи) рабочих дней со дня официального опубликования.

Председатель банка

О. А. Ионов

г. Тирасполь  
22 декабря 2011 года  
№505-У

## УКАЗАНИЕ

О внесении изменения в Положение Приднестровского республиканского банка от 13 июня 2006 года №63-П «О порядке деятельности обменных пунктов на территории Приднестровской Молдавской Республики» (Регистрационный №3616 от 3 июля 2006 года) (САЗ 06-28)

Утверждено Решение правления  
Приднестровского республиканского банка  
Протокол №1 от 5 января 2012 года

Зарегистрировано Министерством юстиции  
Приднестровской Молдавской Республики 20 января 2012 года  
Регистрационный №5893

Настоящее Указание разработано в соответствии с Законом Приднестровской Молдавской Республики от 7 мая 2007 года №212-З-IV «О центральном банке Приднестровской Молдавской Республики» (газета «Приднестровье» №97 (3120) от 1 июня 2007 года) с изменениями и дополнениями, внесенными законами Приднестровской Молдавской Республики от 6 марта 2008 года №413-ЗИ-IV (САЗ 08-09); от 20 марта 2008 года №423-ЗИ-IV (САЗ 08-11); от 29 мая 2008 года №477-ЗИ-IV (САЗ 08-21); от 2 декабря 2008 года №609-ЗД-IV (САЗ 08-48); от 11 марта 2009 года №676-ЗИД-IV (САЗ 09-11); от 19 мая 2009 года №760-ЗИД-IV (САЗ 09-21); от 30 мая 2011 года №82-ЗД-V (САЗ 11-22), Законом Приднестровской Молдавской Республики от 6 июня 1995 года «О валютном регулировании и валютном контроле» (СЗМР 95-2) с изменениями и дополнениями, внесенными законами Приднестровской Молдавской Республики от 9 июня 1998 года №104-ЗИД (СЗМР 98-2); от 7 июля 1999 года №180-ЗИД (СЗМР 99-3); от 15 июля 1999 года №183-ЗИ (СЗМР 99-3); от 10 июля 2002 года №152-ЗИД-III (САЗ 02-28); от 10 июля 2002 года №154-ЗИД-III (САЗ 02-28); от 18 апреля 2005 года №556-ЗИД-III (САЗ 05-17); от 26 апреля 2005 года №558-ЗИД-III (САЗ 05-18); от 17 июня 2005 года №578-ЗИД-III (САЗ 05-25); от 23 марта 2006 года №14-ЗИ-IV (САЗ 06-13); от 1 апреля 2008 года №434-ЗИ-IV (САЗ 08-13); от 8 июля 2008 года №489-ЗИД-IV (САЗ 08-27); от 24 ноября 2008 года №592-ЗД-IV (САЗ 08-47); от 9 января 2009 года №640-ЗИД-IV (САЗ 09-2); от 8 мая 2009 года №751-ЗД-IV (САЗ 09-19); от 11 июня 2010 года №99-ЗИ-IV (САЗ 10-23).

1. Внести в Положение Приднестровского республиканского банка от 13 июня 2006 года №63-П «О порядке деятельности обменных пунктов на территории Приднестровской Молдавской Республики» (регистрационный №3616 от 3 июля 2006 года) (САЗ 06-28) с изменениями и дополнениями, внесенными указаниями Приднестровского республиканского банка от 16 мая 2008 года №283-У (регистрационный №4455 от 12 июня 2008 года) (САЗ 08-23); от 15 апреля 2010 года №386-У (регистрационный №5254 от 18 мая 2010 года) (САЗ 10-20); от 3 марта 2011 года №437-У (регистрационный №5584 от 12 апреля 2011 года) (САЗ 11-15); от 3 марта 2011 года №442-У (регистрационный №5600 от 19 апреля 2011 года) (САЗ 11-16); от 4 августа 2011 года №472-У (регистрационный №5751 от 9 сентября 2011 года) (САЗ 11-36); от 22 декабря 2011 года №507-У (регистрационный №5874 от 29 декабря 2011 года) (САЗ 12-01) следующее изменение:

в предложении втором части первой пункта 39 Положения цифровое обозначение «1500» заменить цифровым обозначением «1000».

2. Настоящее Указание вступает в силу по истечении 7 (семи) рабочих дней со дня официального опубликования.

Вр.и.о. председателя банка

О. В. Радулова

г. Тирасполь  
5 января 2012 года  
№511-У

## АНАЛИЗ ДИНАМИКИ И СТРУКТУРЫ ВАЛОВОГО ВНУТРЕННЕГО ПРОДУКТА В ЯНВАРЕ-СЕНТЯБРЕ 2011 ГОДА

*В III квартале 2011 года, вопреки ожиданиям, не произошло позитивных сдвигов в динамике главного макроэкономического индикатора. Более стабильные показатели индустриального выпуска и сбор богатого урожая не приостановили дальнейшее падение объёмов созданного в республике ВВП. Фиксируемые в первой половине 2011 года стагнационные тенденции ещё более усугубились. С учётом углубления отставания в бюджетной сфере (-11,0% в сопоставимой оценке), по итогам периода во всех секторах экономики было создано лишь 93,3% от базисных параметров.*

Объём валового внутреннего продукта, созданного в республике за 9 месяцев 2011 года, по данным Государственной службы статистики Министерства экономики ПМР, составил 7 004,0 млн. руб., или 680,6 млн. долл. США. При этом на фоне нарастания инфляционных процессов в экономике наблюдается ускорение темпов сокращения ВВП в сопоставимых ценах до 6,7% (табл. 1) против 4,9% в I квартале и 5,6% в первом полугодии. Индекс-дефлятор составил 1,1547, что на 3,9 п.п. выше соответствующего показателя год назад. Размер ВВП на душу населения в долларовом эквиваленте снизился на 1,6%, составив 1 318,6 долл. США.

Таблица 1

Структура и динамика валового внутреннего продукта ПМР

	январь-сентябрь 2010 года		январь-сентябрь 2011 года		темп роста <sup>4</sup> , %
	млн. руб.	уд. вес, %	млн. руб.	уд. вес, %	
ВВП	6 498,6	100,0	7 004,0	100,0	93,3
в том числе:					
производство товаров	2 110,0	32,5	2 188,7	31,3	88,2
производство рыночных услуг	1 995,9	30,7	2 272,0	32,4	98,1
производство нерыночных услуг	2 070,6	31,9	2 138,9	30,5	89,0
чистые налоги на продукты и импорт	322,0	4,9	404,5	5,8	108,2 <sup>5</sup>

Анализ поквартальной динамики процесса создания добавленной стоимости отражает тот факт, что традиционно основной прирост в экономике фиксируется в третьем квартале. Так, в 2011 году за этот период было сформировано 47,4% от накопленного с начала года показателя (в 2010 году – 45,4%). Как правило, это связано с деятельностью предприятий сферы материального производства, и в первую очередь, сельскохозяйственных организаций, вклад которых в итоговый показатель, в силу сезонных факторов, меняется в это время с отрицательного на положительный. Дополнительным обстоятельством в отчётном периоде выступила возросшая результативность индустриального сектора. В частности, если в январе-марте удельный вес сферы производства товаров в ВВП составлял 23,1%, в апреле-июне – 9,9%, то в июле-сентябре здесь создаётся каждый второй рубль общей ВДС (47,8%).

В то же время по отношению к уровню, зафиксированному в предыдущем году, вклад материального сектора в ВВП в целом по итогам периода сократился на 1,2 п.п. до 31,3%. Основной объём добавленной стоимости в экономике, как и год назад, был сформирован в сфере производства услуг: 62,9% (+0,3 п.п.). Среди структурных характеристик ВВП следует также

<sup>4</sup> в сопоставимых ценах, далее к табл. 2, 3

<sup>5</sup> по оценке ПРБ

отметить определённое увеличение долевого участия налоговой компоненты: на 0,9 п.п. до 5,8%.

На протяжении всего рассматриваемого периода в основных секторах экономики наблюдалась чётко выраженная отрицательная динамика воспроизводственных процессов. В частности, добавленная стоимость, созданная в материальном секторе за 9 месяцев 2011 года, составила 2 188,7 млн. руб., что в сопоставимой оценке на 11,8% ниже базисного уровня (табл. 2).

*Таблица 2*

**Структура и динамика валовой добавленной стоимости,  
созданной в сфере материального производства**

	январь-сентябрь 2010 года		январь-сентябрь 2011 года		темпы роста, %
	млн. руб.	уд. вес, %	млн. руб.	уд. вес, %	
Производство товаров (ВДС)	2 110,0	100,0	2 188,7	100,0	88,2
в том числе:					
промышленность	1 699,9	80,6	1 796,2	82,1	90,0
сельское хозяйство	218,0	10,3	219,9	10,0	76,4
строительство	192,2	9,1	172,6	7,9	85,6

По итогам первых трёх кварталов 2011 года валовой выпуск в промышленности расширился на 19,2% и достиг 6 649,7 млн. руб. Однако более высокие темпы прироста промежуточного потребления (+25,1% до 4 853,5 млн. руб.) обусловили снижение доли вновь созданной стоимости в валовом выпуске на 3,5 п.п. до 27,0%, что в абсолютном выражении составило 1 796,2 млн. руб. Негативным фактором, повлиявшим на итоговую результативность, стал высокий уровень инфляции в отрасли – 17,4%, вследствие чего добавленная стоимость, созданная индустриальными предприятиями, сократилась в сопоставимых ценах на 10,0%. На фоне ещё более худших показателей в других сегментах, удельный вес промышленности в структуре сферы материального производства сложился на отметке 82,1% (+1,5 п.п.); в ВВП доля индустрии сократилась на 0,6 п.п. и была зафиксирована в пределах 25,6%.

Деятельность сельскохозяйственных предприятий в третьем квартале, хотя и выступила основным фактором расширения степени участия материальной сферы в структуре ВВП, по результатам периода в целом всё же не даёт оснований говорить о кардинальном изменении ситуации в отрасли. Так, номинальное расширение валового выпуска на 47,2% фактически было нивелировано наращиванием промежуточного потребления в 1,6 раза. В результате, как объём вновь созданной добавленной стоимости в отрасли, так и её структурное представление в итоговом показателе, приближены к базисным значениям: 219,9 млн. руб. (+0,9%) и 3,1% (-0,2 п.п.) соответственно. При этом с учётом ценового фактора результативность сельского хозяйства упала почти на четверть (-23,6%).

Не стала катализатором воспроизводственных процессов в сфере материального производства и работа строительного комплекса: спад в сопоставимых ценах составил 14,4%. Причём с точки зрения оценки инфляционного фона в данном сегменте сложилась наиболее благоприятная ситуация – индекс-дефлятор зафиксирован на отметке 1,049. Однако снижение параметров деятельности строительных предприятий обусловило отставание от базисных значений как показателя валового выпуска – на 7,3% (в номинальном выражении), так и промежуточного потребления – на 3,9%. Вследствие этого вклад отрасли в производство товаров снизился на 1,2 п.п. до 7,9%, а удельный вес в структуре ВВП – на 0,5 п.п. до 2,5%.

За 9 месяцев 2011 года объём добавленной стоимости, созданной в сфере услуг, составил 4 410,9 млн. руб., что с учётом индекса-дефлятора (1,1608) ниже аналогичного показателя 2010 года на 6,6% (табл. 3). Снижение в сопоставимой оценке было зафиксировано как по рыночному сегменту на 1,9%, так и по некоммерческим услугам – на 11,0%. В результате более существенного спада нерыночный сектор, создав более скромный вклад в структуре сферы услуг (-2,4 п.п. до 48,5%), уступил свои позиции в ВВП на 1,4 п.п. до 30,5%.

## Структура и динамика валовой добавленной стоимости, созданной в сфере услуг

	январь-сентябрь 2010 года		январь-сентябрь 2011 года		темпы роста, %
	млн. руб.	уд. вес, %	млн. руб.	уд. вес, %	
Производство услуг (ВДС)	4 066,5	100,0	4 410,9	100,0	93,4
в том числе:					
рыночные	1 995,9	49,1	2 272,0	51,5	98,1
транспорт	165,0	4,1	169,1	3,8	88,3
связь	228,7	5,6	264,9	6,0	99,7
торговля и общественное питание	871,3	21,4	1 014,6	23,0	100,3
жилищно-коммунальное хозяйство	130,7	3,2	143,7	3,3	94,7
операции с недвижимым имуществом	67,5	1,7	74,0	1,7	94,4
финансы, кредит, страхование	302,5	7,4	305,5	6,9	87,0
бытовое обслуживание	60,1	1,5	68,1	1,5	97,7
прочие	170,0	4,2	232,0	5,3	117,5
нерыночные	2 070,6	50,9	2 138,9	48,5	89,0
здравоохранение и соц. обеспечение	530,2	13,0	548,0	12,4	89,0
народное образование	438,5	10,8	479,3	10,9	94,2
культура и наука	51,9	1,3	54,2	1,2	89,9
управление	302,8	7,4	324,1	7,3	92,2
оборона	63,5	1,6	66,8	1,5	90,7
прочие	683,6	16,8	666,4	15,1	84,0

В разрезе основных рыночных отраслей на уровне, близком к базисным значениям, удержались только торговля и связь: ВДС сформирована в объёме 1 014,6 млн. руб. (+0,3%) и 264,9 млн. руб. (-0,3%) соответственно. При этом в данных отраслях и валовой выпуск, и промежуточное потребление расширились примерно равными темпами, сопоставимыми с уровнем инфляции.

Поквартальный анализ продемонстрировал сохранение в третьем квартале тенденции наращивания темпов создания добавленной стоимости в финансово-кредитном секторе. Данный факт позволил сократить глубину отставания результатов банков и страховых компаний от базисного уровня с 27% в первом квартале до 13% – по данным за 9 месяцев 2011 года.

В организациях, выполняющих услуги по перевозкам, отмечалось двукратное превышение скорости прироста промежуточного потребления над темпами расширения валового выпуска: 32,2% против 14,1% соответственно. Компенсировать указанный дисбаланс транспортникам удалось лишь за счёт тарифной политики. Однако без учёта ценовой составляющей, это не позволило отраслевому показателю валовой добавленной стоимости достичь соответствующих значений 2010 года (-11,7% в сопоставимой оценке).

В жилищно-коммунальном хозяйстве рост добавленной стоимости в действующих ценах на 10,0% до 143,7 млн. руб. не смог компенсировать инфляционный фактор, в результате, в реальном выражении базисные параметры результативности не были достигнуты (-5,3%). При этом темпы роста затрат (114,3%) превышали темпы роста валового выпуска (111,9%).

Умеренный рост расходов государственного бюджета обусловил положительную динамику добавленной стоимости в секторе нерыночных услуг (103,3%), однако в реальном выражении она сократилась на 11,0%.

Наибольший удельный вес ВДС в группе услуг, финансируемых государством, традиционно пришёлся на «здравоохранение и социальное обеспечение» и «народное образование» – 25,6 и 22,4% соответственно. В то же время затраты по этим статьям с учётом индекса-дефлятора снизились на 11,0 и 5,8% соответственно.

Увеличение финансирования государственного и местного управления, культуры и науки, расходов на оборону в диапазоне 4-7% также было нивелировано воздействием инфляционного

фактора, в результате чего добавленная стоимость по данным статьям в реальном выражении сократилась на 8-10%.

По статистическим данным за январь-сентябрь 2011 года, объём чистых налогов на продукты и импорт, включаемых в расчёт ВВП, сложился на уровне 404,5 млн. руб., расширившись в номинальном выражении на 25,6%, что не только превышает уровень инфляции, но и контрастирует с отрицательной динамикой развития реального сектора экономики. Долевое представление данной статьи в структуре ВВП возросло на 0,9 п.п. до 5,8%. При этом в третьем квартале было сформировано 43,4% от итогового показателя, или 175,7 млн. руб., что в 1,8 раза превышает уровень апреля-июня и в 1,3 раза – первого квартала.

Исключив влияние ценового фактора, стоит отметить, что реальные темпы роста налоговых поступлений составили 108,2% к базисному периоду. Скорость сокращения ВВП в сопоставимых ценах по сравнению с фактическими значениями в результате дефлятирования увеличивается, соответственно, до 7,5%.

## Государственные финансы

# ИСПОЛНЕНИЕ ГОСУДАРСТВЕННОГО БЮДЖЕТА В ЯНВАРЕ-СЕНТЯБРЕ 2011 ГОДА

*Несмотря на усилия государства по преодолению негативных последствий мирового экономического кризиса 2008-2009 гг., в отчётном периоде произошло снижение объёмов промышленного производства продукции в сравнении с аналогичным периодом прошлого года на 5,6% (в сопоставимых ценах), что в конечном итоге вылилось в сокращение темпов роста наполняемости государственной казны. Вместе с тем реализация мероприятий, предусмотренных Концепцией налоговой и бюджетной политики 2011 года, позволила сократить превышение расходов над доходами консолидированного бюджета по отношению к базисному периоду на 63,7 млн. руб., а также сохранить на должном уровне финансирование социально-значимых статей.*

### *Доходная часть*

За 9 месяцев 2011 года в консолидированный бюджет республики поступили средства в сумме 1 375,0 млн. руб. (+124,5 млн. руб. к базисному периоду), что оказалось выше запланированного показателя на 3,0% (табл. 4). Доходы консолидированного бюджета составили 19,6% ВВП (+0,6 п.п.).

Налоговые доходы, традиционно занимающие наибольший удельный вес в общей структуре доходных статей (свыше 71%), пополнили государственную казну на 988,2 млн. руб., превысив запланированный показатель на 7,2%. В большей мере этому способствовала группа налогов на внешнеэкономическую деятельность (выполнение плана на уровне 171,9%) и подоходный налог с физических лиц (109,6% соответственно), в случае более умеренной динамики по которым (в пределах прогнозных назначений) исполнение бюджета оставалось бы на уровне 92,5%.

Стоит отметить, что уровень налоговой нагрузки, рассчитываемый как отношение налоговых доходов бюджета к объёму валового внутреннего продукта, в отчётном периоде заметно снизился – на 2,6 п.п. до 14,1% ВВП.

*Таблица 4*

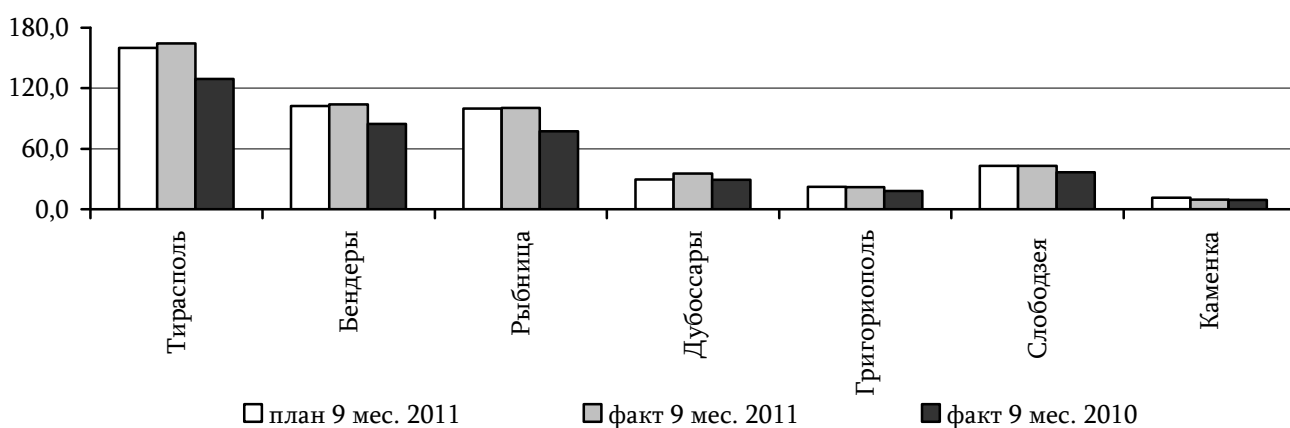
### *Исполнение доходной части государственного бюджета ПМР*

	Республиканский бюджет			Местные бюджеты			Консолидированный бюджет		
	млн. руб.	уд. вес, %	испол-е плана, %	млн. руб.	уд. вес, %	испол-е плана, %	млн. руб.	уд. вес, %	испол-е плана, %
1. Налоговые доходы	509,3	59,8	112,4	478,9	91,6	102,2	988,2	71,9	107,2
из них:									
-налог на доходы организаций	267,5	52,5	98,7	166,9	34,8	97,8	434,4	44,0	98,3
-подоходный налог	15,1	3,0	127,2	230,3	48,1	108,6	245,5	24,8	109,6
2. Неналоговые доходы	106,7	12,5	83,7	17,9	3,4	106,8	124,6	9,1	86,4
3. Безвозмездные перечисления	22,3	2,6	309,5	0,0	-	-	22,3	1,6	309,5
4. Доходы целевых бюджетных фондов	126,9	14,9	100,7	7,6	1,5	93,6	134,5	9,8	100,3
5. Доходы от предпринимательской и иной деятельности	87,2	10,2	79,7	18,2	3,5	94,8	105,4	7,7	82,0
Итого	852,4	100,0	103,5	522,6	100,0	102,0	1 375,0	100,0	103,0



Объём поступивших доходов в Республиканский и местные бюджеты составил 852,4 млн. руб. и 522,6 млн. руб. соответственно, демонстрируя рост наполняемости по отношению к базисному периоду на 97,0 млн. руб. (+3,3%) и 27,5 млн. руб. (+22,8%), при этом ожидаемое исполнение было превышено на 3,5 и 2,0% соответственно.

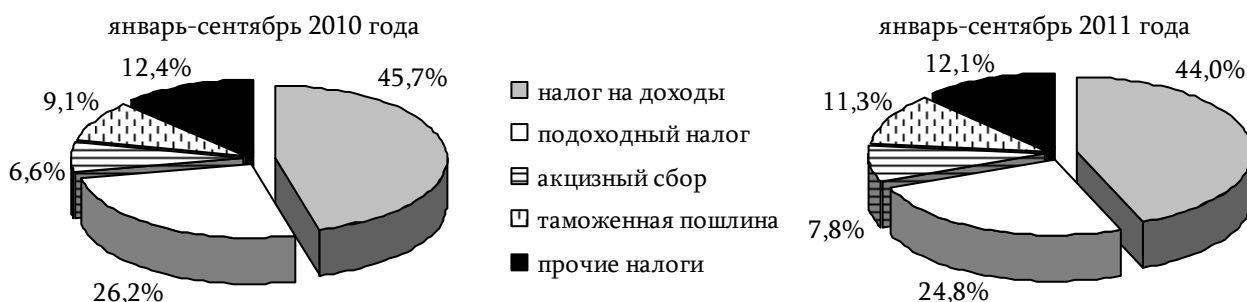
Доля фискальной составляющей в Республиканском бюджете достигла 59,8% (509,3 млн. руб.), тогда как местный бюджет почти на 91,6% был сформирован за счёт неё (478,9 млн. руб.). Налоговые доходы в структуре Республиканского и местных бюджетов превысили базисные значения на 5,5% и 25,0% соответственно и были исполнены на 112,4 и 102,2%. Заметная роль в превышении ожидаемых показателей по сбору налогов в Республиканский бюджет принадлежит косвенным налогам (акцизы и налоги на внешнеэкономическую деятельность), в местные бюджеты – подоходному налогу с физических лиц. При этом собираемость подоходного налога в бюджеты городов и районов возросла на 20% по отношению к базисной величине, что было обусловлено как ростом фонда заработной платы на 10,8%, так и изменением долевого распределения подоходного налога между бюджетными уровнями.



**Рис. 1. Исполнение плана по налоговым доходам местных бюджетов, млн. руб.**

Как показывает диаграмма (рис. 1), рост поступлений налогов и сборов был достигнут практически во всех районах республики и составил от 0,4 млн. руб. в г. Каменка до 35,1 млн. руб. в г. Тирасполь. Отрицательное отклонение от плановых назначений фиксируется в Слободзейском и Григориопольском районах (в пределах 1%), а также в Каменском районе (на 14,9%).

Рассматривая структуру налоговых доходов консолидированного бюджета в разрезе основных статей (рис. 2), следует отметить снижение роли налога на доходы (-1,7 п.п. до 44,0%) и подоходного налога с физических лиц (-1,0 п.п. до 24,8%). Одновременно наблюдается некоторый рост доли косвенных налогов (по акцизам и налогам на внешнеэкономическую деятельность – на 1,2 и 2,2% соответственно).



**Рис. 2. Динамика структуры налоговых доходов консолидированного бюджета**

Основной бюджетобразующий налог, сформировавший 31,6% поступлений в консолидированный бюджет, – налог на доходы организаций – в отчётном периоде позволил

пополнить государственную казну на 434,4 млн. руб., что превышает уровень января-сентября 2010 года на 38,1 млн. руб. или на 9,6%. Однако по сравнению с докризисными показателями приращение составляет лишь порядка 1%.

Возросшая в III квартале собираемость позволила существенно приблизить суммы платежей по данному налогу к плановым назначениям (до 98,3% в целом за 9 месяцев против 88,1% по итогам I полугодия). В наблюдаемой динамике отчётливо проявляется как затяжное восстановление деловой активности предприятий реального сектора экономики, так и нарушения сроков уплаты налога хозяйствующими субъектами. Дополнительным фактором выступило предоставление государством ряда преференций и льгот в рамках реализации государственных мер по минимизации влияния мирового экономического кризиса. В условиях ограниченности материальных и финансовых ресурсов эти меры не способствовали наращиванию поступлений в бюджет республики в объёме, превышающем размер оказанной помощи.

Суммы налога на доходы физических лиц на фоне роста фонда оплаты труда и погашения задолженности по заработной плате прошлых периодов были на 8,1% выше, чем год назад. Несмотря на сохранение в 2011 году ряда льгот, уменьшающих налогооблагаемую базу, совокупная величина платежей подоходного налога составила 245,5 млн. руб., что соответствует перевыполнению планового показателя на 9,6%.

Следует отметить, что в результате применения нового механизма перераспределения налоговых доходов по городу Тирасполь (доля местного бюджета была увеличена до 90% против 71,8% в 2010 году), фактический объём поступлений в Республиканский бюджет снизился по отношению к базисному периоду в 2,3 раза (до 15,1 млн. руб., или 127,2% от планируемого уровня). Местные бюджеты пополнились на 230,3 млн. руб. (+20,0%).

Превышение плановых назначений по сбору подоходного налога, наблюдавшееся во всех городах и районах республики, в целом по данному уровню бюджетной системы составило 108,6% (табл. 5).

**Таблица 5**

***Поступления подоходного налога в местные бюджеты в январе-сентябре 2011 года  
в разрезе административно-территориальных единиц***

Административно-территориальная единица	Сумма налога, млн. руб.	Уд. вес в доходной части местного бюджета, %	Исполнение плана, %	Отклонение от 9 мес. 2010 года, млн. руб.
Тирасполь	112,3	62,7	104,8	23,9
Бендеры	40,7	35,7	109,9	5,4
Рыбница	38,4	36,2	105,3	4,2
Дубоссары	14,0	37,1	127,7	2,2
Слободзея	13,1	27,3	125,5	1,3
Григориополь	7,3	28,1	116,5	0,9
Каменка	4,5	37,8	119,1	0,6
Итого	230,3	44,1	108,6	38,3

Объём поступлений акцизов в отчётном периоде составил 77,5 млн. руб., или 123,5% от плана, превысив базисное значение на 34,8%. Положительной динамике способствовало как увеличение объёмов реализации отдельных видов подакцизной продукции, произведённой в республике (объём выпуска вино-водочных изделий и пива возрос на 17,4%), так и рост поставок отдельных категорий ввозимых товаров, подлежащих обложению акцизным сбором. При этом, если первый фактор обусловил пополнение казны на 32,9 млн. руб. (+38,2% к базисной отметке), то суммы акцизов на импортируемую продукцию достигли 44,5 млн. руб. (+32,3%). Кроме того, поскольку

ставки акцизов установлены в евро, свою роль в столь существенном приращении взимаемых сумм сыграло повышение курса данной валюты (в среднем на 18,2%<sup>6</sup>).

Увеличение импортных поставок на 27,8%, как и применение с начала 2011 года таможенными органами индикативных цен при расчёте таможенной стоимости перемещаемых товаров, позволили увеличить сумму поступлений в консолидированный бюджет по налогам на внешнеэкономическую деятельность на 41,3% (+32,6 млн. руб.), доведя её до 111,5 млн. руб. План исполнен на уровне 171,9%.

Доходы государственного бюджета по платежам за пользование природными ресурсами в отчётном периоде сложились на отметке 53,6 млн. руб., что превысило соответствующий показатель 2010 года на 15,8%. Однако это значительно ниже назначенных параметров (80,1%), чему в большей мере способствовало недопоступление по земельному налогу, отклонение от плана по которому оставалось крайне существенным (-23,3%). Плата за пользование землями сельскохозяйственного и несельскохозяйственного назначения в целом по республике составила 15,3 млн. руб. (+14,0%) и 19,2 млн. руб. (+15,8%) соответственно. Отчисления от фиксированного сельскохозяйственного налога более чем в 1,6 раз превысили базисное значение, сложившись в сумме 5,4 млн. руб. Плановые параметры по данному налогу были перевыполнены на 41,6%.

Государственная пошлина за совершение юридически значимых действий увеличила доходы государственного бюджета на 15,0 млн. руб. (+1,1 млн. руб.), что практически соответствовало запланированной величине поступлений (99,8%).

Проблемы собираемости неналоговых доходов обусловлены неравномерностью и трудной прогнозируемостью, так как некоторые их источники имеют разовый характер (доходы от продажи имущества, находящегося в государственной и муниципальной собственности, административные сборы и платежи, штрафные санкции, возмещение ущерба). Так, запланированный на 9 месяцев 2011 года объём неналоговых доходов был исполнен лишь на 86,4% (124,6 млн. руб.). Таким образом, по отношению к базисной отметке он сократился почти на треть (-58,6 млн. руб.). Доходы от приватизации объектов государственного и муниципального имущества закономерно продолжали снижаться и составили по итогам января-сентября 2011 года 5,3 млн. руб., что соответствует лишь 54,2% базисной величины. Административные сборы и штрафные санкции, напротив, вдвое превзошли плановые ожидания, по сравнению с прошлым годом их поступления возросли на 15,3 и 37,5%. Основную же долю в общем объёме неналоговых доходов, как и в год назад, составляли поступления от имущества, находящегося в государственной или муниципальной собственности, – 77,6% (96,6 млн. руб.).

Доходы целевых бюджетных фондов в составе консолидированного бюджета увеличились на 19,9% (до 134,5 млн. руб.). Исполнение прогнозных значений по вышеназванной статье сложилось на уровне запланированных показателей. В дорожные фонды поступило 74,4 млн. руб., половина из которых – отчисления от налога на доходы. По отношению к базисным суммам зафиксировано превышение на 16,3%, главным образом за счёт роста платежей владельцев автотранспортных средств.

На четверть возросли поступления в Экологический фонд (до 11,0 млн. руб.). Однако в связи с тем, что производственные показатели были ниже прогнозируемых (как следствие, и объёмы потребляемых природных ресурсов, а также интенсивность вредного воздействия на окружающую среду), запланированные поступления были исполнены на 93,1%.

Недостаточным для выхода на прогнозные значения был также рост доходной части фондов охраны материнства и детства (+13,8% до 14,5 млн. руб.) и государственного таможенного комитета (+29,9% до 34,6 млн. руб.), отклонение по которым составило 21,6 и 7,2% соответственно.

Аналогичной была ситуация в сфере доходов от предпринимательской и иной деятельности. Их объём в годовом сопоставлении возрос на треть и составил 105,4 млн. руб., что связано с увеличением как размера платежей, так и объёма услуг, оказываемых государственными и

---

<sup>6</sup> отношение средневзвешенных курсов в январе-сентябре 2011 и 2010 гг.

муниципальными учреждениями. Тем не менее, отклонение от плановых параметров по консолидированному бюджету было со знаком «минус» (-18,0%), в том числе на уровне Республиканского и местных бюджетов: - 20,3 и -5,2% соответственно.

### **Расходная часть**

По итогам девяти месяцев 2011 года фактические расходы консолидированного бюджета сложились в сумме 2 334,1 млн. руб., исполнив плановые назначения на 78,6% (табл. 6). Расширение по отношению к базисному периоду составило 2,7% (+60,8 млн. руб.). Запланированные расходы по Республиканскому и местным бюджетам были исполнены на уровне 77,4 и 81,6% соответственно. По Республиканскому бюджету фиксировалось снижение расходов на 10 млн. руб. (-0,6% до 1 661,9 млн. руб.), тогда как на уровне бюджетов городов и районов – их увеличение на 70,8 млн. руб. (+11,8% до 672,2 млн. руб.).

Рост объёма выпуска товаров, пришедшийся на последнюю треть анализируемого периода, определил долю расходов консолидированного бюджета в ВВП в пределах оценочного значения, обозначенного в Концепции налоговой и бюджетной политики: 33,3% против 35,6% (41,5% в I полугодии).

**Таблица 6**

#### **Исполнение расходной части консолидированного бюджета**

	январь-сентябрь 2010 года			январь-сентябрь 2011 года		
	млн. руб.	уд. вес,%	% к ВВП	млн. руб.	уд. вес,%	% к ВВП
Всего расходов:	2 273,2	100,0	34,6	2 334,1	100,0	33,3
из них:						
Обеспечение функционирования государства	136,4	6,0	2,1	146,4	6,3	2,1
Правоохранительная деятельность и обеспечение безопасности	214,2	9,4	3,3	228,0	9,8	3,3
Воспроизводство человеческого капитала	1 091,0	48,0	16,6	1 160,6	49,7	16,6
Финансирование деятельности ГУП и ГУ <sup>7</sup>	36,3	1,6	0,6	36,2	1,6	0,5
Финансовая помощь бюджетам других уровней	99,1	4,4	1,5	130,4	5,6	1,9
Целевые программы	166,7	7,3	2,5	32,1	1,4	0,5

Исходя из необходимости обеспечения стабильного финансирования социальных функций, каждый второй рубль государство направляло в образование, здравоохранение, социальное обеспечение, культуру и искусство. В денежном выражении указанные затраты составили 1 160,6 млн. руб., что на 6,4% выше соответствующего значения предшествующего года. Тенденцию к использованию средств консолидированного бюджета с опережением базисных показателей демонстрируют расходы по статьям «образование» (на 12,5%), «здравоохранение» (на 4,7%) и «социальная политика» (на 2,1%). При этом наибольший удельный вес в составе затрат на воспроизводство человеческого капитала занимает финансирование образования – 45,2% (524,7 млн. руб.). Резерв экономии бюджетных средств был реализован по направлению «культура, искусство, кинематография», на которое были выделены суммы, на 13,4% меньшие, чем год назад.

Расходы на обеспечение функционирования государства (государственное и местное самоуправление, органы судебной власти, международная деятельность) в отчётном периоде сложились в сумме 146,4 млн. руб., превысив базисный показатель на 7,6% (+10,0 млн. руб.). В совокупности исполнение плана по данным статьям расходов составило 75,3%.

На цели обеспечения правоохранительной деятельности и безопасности государства, удельный вес которых в составе его расходов возрос до 9,8 п.п. (+0,4 п.п.), было выделено

<sup>7</sup> в сфере промышленности, сельского хозяйства, транспорта, дорожного хозяйства и связи

228,0 млн. руб., что превысило аналогичный показатель 2010 года на 13,8 млн. руб. (+6,4%). Отклонение от плана также было существенным – исполнено лишь 79,7% первоначальных назначений.

Финансирование государственных учреждений и предприятий, осуществляющих деятельность в области промышленности, сельского хозяйства, транспорта и связи, оставалось в базисных пределах – 36,2 млн. руб. (-0,3%), или 83,3% от плана.

Законом ПМР «О республиканском бюджете на 2011 год» предусмотрена реализация 11 государственных целевых и 8 государственных программ, на которые (за исключением программы капитальных вложений) в отчётном периоде было выделено средств в сумме 32,1 млн. руб., или 31,4% от запланированных показателей. По сравнению с базисным периодом финансирование программных мероприятий сократилось на 134,6 млн. руб. (-80,7%), равно как их удельный вес в расходах государства (с 7,3 до 1,4%), что связано отчасти и с завершением тех из них, что проводились в рамках минимизации последствий экономического кризиса. Наиболее полно была исполнена программа «Иммунизации населения ПМР» – 90,5%. По остальным направлениям расходование варьировалось от 6,5 до 85,7% от плана.

Отставание в использовании государственных средств на реализацию государственных и государственных целевых программ объясняется как недостаточностью доходов государственного бюджета, так и несвоевременным, а в некоторых случаях и полным отсутствием обращений главных распорядителей средств. По указанным причинам в отчётном периоде не были профинансированы такие программы, как «Переоснащение лечебно-профилактических учреждений республики рентгеновским оборудованием», «Улучшение условий труда и учёбы в системе просвещения» и «Программа развития и поддержки малого предпринимательства в Приднестровской Молдавской Республике и основные мероприятия по её реализации». По программе капитальных вложений было использовано менее половины от запланированной суммы (12,4 млн. руб.).

Немаловажной статьёй расходов по-прежнему является финансовая помощь бюджетам других уровней, занимающая в общем объёме Республиканского бюджета 7,8% (+1,9 п.п.). Так, для обеспечения максимально возможной сбалансированности бюджетов городов и районов республики было выделено 130,4 млн. руб., или 98,2% от плана, превысив прошлогодние расходы в данном направлении на 31,3 млн. руб. (+31,6%).

Объём средств в рамках субсидирования местных бюджетов по исполнению программ развития дорожной отрасли составил 67,9 млн. руб. или 99,7% от плана. В том числе на приобретение производственного оборудования, подготовку (переподготовку) кадров организаций дорожного хозяйства, на содержание, ремонт и развитие (реконструкцию) автомобильных дорог общего пользования и их составных частей, находящихся в государственной и муниципальной собственности, государственными администрациями городов и районов было использовано 64,6 млн. руб., что соответствует 90,9% запланированных расходов.

Расходы Экологического фонда за отчётный период сложились в сумме 7,9 млн. руб. (58,8% плановых объёмов), несмотря на сформированную доходную часть в размере 11,0 млн. руб.

При запланированных затратах в сумме 37,3 млн. руб. из средств Государственного целевого фонда таможенных органов за 9 месяцев 2010 года было израсходовано 34,6 млн. руб., что на 13,5 тыс. руб. превышает поступления в него.

Финансирование соответствующих мероприятий из Фонда охраны материнства и детства в отчётном периоде осуществлялось согласно поступившим заявкам в полном объёме и составило 21,9 млн. руб., или 84,8% от плана. В связи с расширением круга лиц, имеющих право на получение пособия по уходу за ребёнком до полутора лет, и увеличением размера пособий, расходы фонда по отношению к базисному периоду демонстрировали рост более чем в 2 раза.

За январь-сентябрь 2011 года государственными учреждениями из средств, поступивших от оказания ими платных услуг и иной приносящей доход деятельности, фактически произведены выплаты на общую сумму 81,6 млн. руб., или 71,6% от запланированных потребностей. Стоит

учесть, что полученные доходы превысили 87 млн. руб.

Порядка 74% расходной части консолидированного бюджета в отчётном периоде занимало финансирование социально-защищённых статей (более 1,7 млрд. руб. или 84,7% от плана), из чего можно заключить, что, как и планировалось, направленность бюджета имела ярко выраженный социальный характер.

Превышение расходов над доходами консолидированного бюджета за январь-сентябрь 2011 года составило 959,1 млн. руб., или 13,7% ВВП (1 022,7 млн. руб. или 15,6% ВВП в базисном периоде). Таким образом, в результате реализации мероприятий, предусмотренных Концепцией налоговой и бюджетной политики на 2011 год, в отчётном периоде удалось сократить указанный дисбаланс на 63,7 млн. руб., в том числе по Республиканскому бюджету – на 37,5 млн. руб., по местным – на 26,2 млн. руб.

В целом, степень покрытия расходов консолидированного бюджета фактически поступившими доходами составила 58,9%, в том числе Республиканского бюджета – 51,3%, местных бюджетов – 77,7%.

Восстановление деятельности основных бюджетобразующих предприятий, которое позволит выйти на докризисные темпы производства товаров и услуг, является длительным процессом. Поэтому усилия государства направлены как на поддержание реального сектора экономики, так и на оптимизацию расходов бюджетов различных уровней. При этом социальные расходы по-прежнему занимали одно из центральных мест в реализации государственной политики.

## ФИНАНСОВЫЕ РЕЗУЛЬТАТЫ ДЕЯТЕЛЬНОСТИ ХОЗЯЙСТВУЮЩИХ СУБЪЕКТОВ В ЯНВАРЕ-СЕНТЯБРЕ 2011 ГОДА

*В течение девяти месяцев 2011 года в республике наблюдалось общее замедление экономических процессов, однако за счёт проводимой ценовой политики предприятиям большинства сфер деятельности удалось улучшить свои финансовые результаты. Существенное влияние на совокупный показатель оказали итоги работы металлургического комбината, деятельность которого возобновилась во второй половине отчётного периода. Весомый вклад в оживление общей динамики внесло сельское хозяйство, где фактор низкой базы совпал с результатами высокой урожайности.*

По данным Государственной службы статистики Министерства экономики ПМР, совокупная стоимость активов крупных и средних предприятий и организаций республики (кроме банков и страховых компаний) за рассматриваемый период увеличилась на 4,0% и на 1 октября 2011 года составила 27 858,6 млн. руб. Это было обусловлено расширением объёма оборотных активов (на 10,0% до 11 036,3 млн. руб.), каждый второй рубль которых представлен дебиторской задолженностью краткосрочного характера. Производственные запасы в структуре оборотных активов заняли 37,7% (на начало года – 35,0%).

Объём внеоборотных активов, которыми сформировано  $\frac{2}{3}$  валюты баланса, за девять месяцев практически не изменился (16 822,3 млн. руб., +0,4%). Величина капитала и резервов компаний на конец сентября сложилась на уровне 15 785,4 млн. руб. (+1,3%).

В целом за период объём дебиторской задолженности увеличился на 4,6% до 6 503,8 млн. руб. (табл. 7). Из данных средств 48,3% были представлены просроченными обязательствами (3 140,8 млн. руб., +11,1%). Наиболее значительные суммы таких долгов сконцентрированы в активах организаций индустриального комплекса (1 120,4 млн. руб., или 37,6% от совокупной задолженности отрасли) и транспорта (1 027,1 млн. руб., или 73,7% соответственно), что указывает на наличие риска кризиса неплатежей в данных отраслях экономики. Это подтверждает и коэффициент обеспеченности собственными оборотными средствами, который с начала 2011 года находится в зоне отрицательных значений. В сложившихся условиях для формирования оборотных активов предприятия вынуждены расширять масштабы использования заёмных средств.

Таблица 7

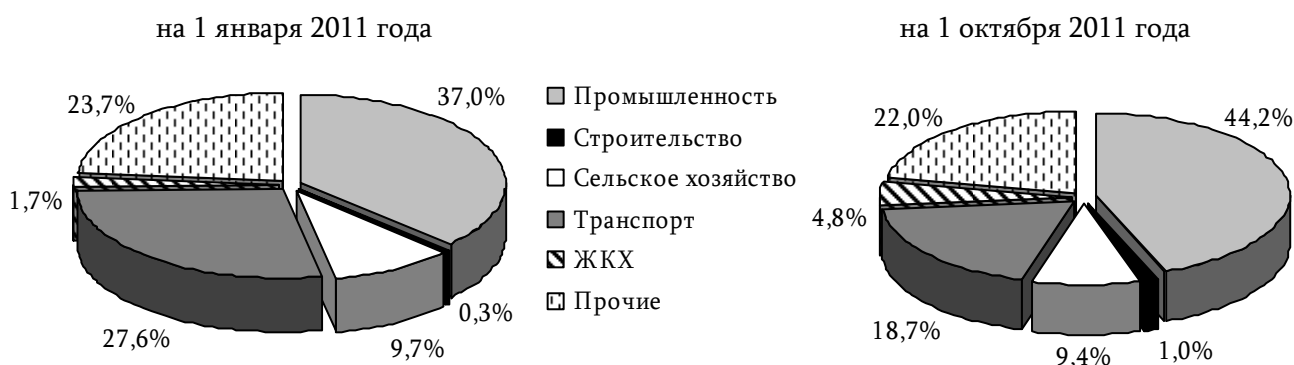
### Платёжно-расчётные отношения предприятий

Показатели	на 01.01.11 г.	на 01.10.11 г.	темп роста, %
1. Кредиторская задолженность предприятий, млн. руб. в том числе просроченная, млн. руб.	6 519,4 3 977,5	7 013,8 3 833,9	107,6 96,4
2. Дебиторская задолженность предприятий, млн. руб. в том числе просроченная, млн. руб.	6 218,8 2 826,3	6 503,8 3 140,8	104,6 111,1
3. Соотношение кредиторской и дебиторской задолженности, %	104,8	107,8	–
4. Соотношение просроченной кредиторской и просроченной дебиторской задолженности, %	140,7	122,1	–

Суммарная величина кредитных и заёмных ресурсов возросла на 7,2% до 4 552,8 млн. руб. Это было обусловлено наращиванием долгов хозяйствующих субъектов по полученным займам (на 31,8% до 2 804,3 млн. руб.) при уменьшении в структуре баланса объёма привлечённых кредитов (на 17,5% до 1 748,5 млн. руб.). Не погашенные в срок обязательства перед банками и нефинансовыми компаниями на 01.10.2011 г., согласно данным Государственной службы статистики Министерства экономики ПМР, составили 52,8 млн. руб., сократившись в три раза, в основном благодаря ликвидации «просрочки» промышленников.

Кредиторская задолженность хозяйствующих субъектов за отчётный период увеличилась на 7,6% и на 1 октября 2011 года составила 7 013,8 млн. руб., что было обусловлено активным наращиванием – на 25,1% до 3 179,9 млн. руб. – объёма «чистых» обязательств (без учёта просроченных). Рост последних, указывающий на активизацию хозяйственной деятельности предприятий, обеспечен организациями транспорта (в 6,2 раза до 580,0 млн. руб.), торговли и общественного питания (на 37,3% до 241,9 млн. руб.) и сельского хозяйства (на 35,7% до 273,4 млн. руб.). В индустриальном комплексе данный показатель сократился на 1,6% до 1 795,3 млн. руб.

Динамика просроченной задолженности, отражающая риски платёжеспособности заёмщиков и сказывающаяся на качестве балансовых показателей экономических агентов, в течение анализируемого периода носила понижительный характер. По данным Государственной службы статистики Министерства экономики ПМР, величина не погашенных в срок обязательств сократилась на 3,6%, составив на 01.10.2011 г. 3 833,9 млн. руб. или 54,7% в совокупном объёме кредиторской задолженности (-6,3 п.п.). Отраслевая структура просроченных выплат кредиторам показана на рисунке 3.



**Рис. 3. Динамика отраслевой структуры просроченной кредиторской задолженности**

Из общей суммы просроченных обязательств на долги поставщикам за товары (работы, услуги) пришлось 53,2%, или 2 038,9 млн. руб. (-7,6%), которые практически на 85% были представлены суммами неплатежей промышленных (1 011,0 млн. руб., +26,3%) и транспортных предприятий (705,0 млн. руб., -35,5%).

Доля неосуществлённых в срок выплат в бюджеты всех уровней и государственные внебюджетные фонды сложилась на уровне 4,7% совокупной «просрочки». Главными должниками бюджету республики остаются организации сельского хозяйства (119,2 млн. руб., или 2/3 общего объёма просроченной задолженности по фискальным платежам).

Отрицательной характеристикой финансового состояния предприятий выступает превышение величины кредиторской задолженности над дебиторской в целом по республике на 7,8%. В разрезе отраслей наиболее высокое значение отмечено в жилищно-коммунальном (в 1,4 раза) и сельском (в 2,3 раза) хозяйствах. В то же время в торговле объём собственных обязательств в 2,8 раза ниже задолженности дебиторов. Факт превышения просроченной кредиторской задолженности над суммами неплатежей контрагентов по отраслям народного хозяйства (в среднем на 22,1%) свидетельствует об использовании субъектами в качестве источника средств неплатежей в «чистом виде».



Высокий уровень заимствований отразился на показателях финансовой устойчивости компаний. Коэффициент автономии (доля собственных средств в суммарной стоимости активов) на 01.10.2011 г. составил 56,7% (на 01.01.2011 г. – 58,2%). Лучше всего дела обстоят у организаций сферы услуг: в торговле и общепите (86,8%), связи (83,9%) и транспорте (68,7%). По сектору промышленного производства этот показатель сложился на уровне 48,7%. Наиболее зависимыми от внешних источников финансирования на данном этапе оказались предприятия сельского хозяйства: коэффициент автономии составил всего 27,0%.

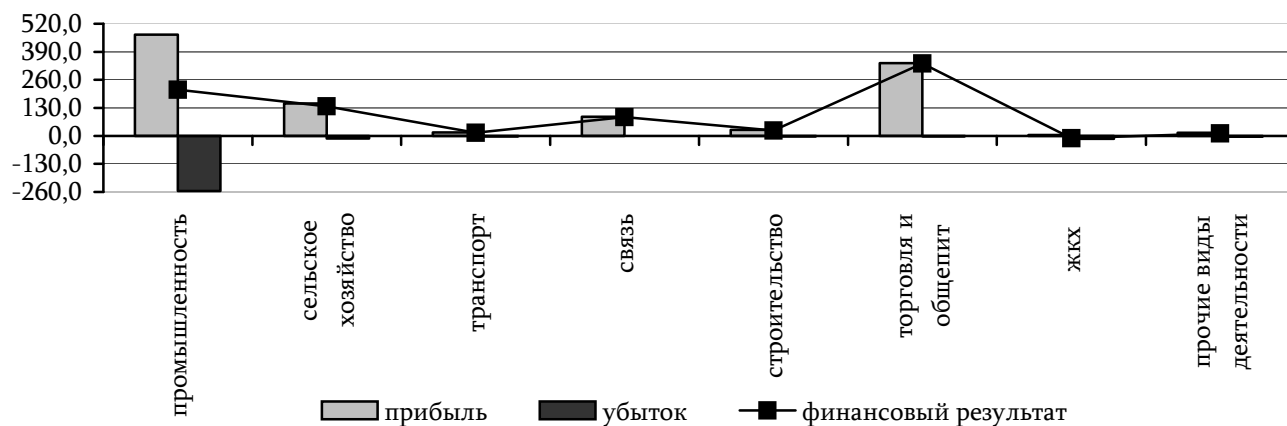
Величина краткосрочных обязательств<sup>8</sup> по итогам сентября сложилась на отметке 9 433,3 млн. руб., превысив значение на начало года на 8,6%. Степень их покрытия оборотными активами (коэффициент текущей ликвидности) при рекомендуемом уровне 200% составила 120,6% против 118,9% на 1 января 2011 года. Необходимым запасом «прочности» располагали шесть отраслей, в которых не только достигнута, но и существенно превышена норма коэффициента покрытия.

Коэффициент абсолютной ликвидности также остался на очень низком уровне. По итогам отчетного периода он составил 8,0% при считающихся нормой 25,0%. При этом денежными средствами для погашения краткосрочных обязательств на указанном уровне располагали 8 отраслей приднестровской экономики.

Финансовые показатели приднестровских хозяйственников в январе-сентябре 2011 года демонстрировали повышательную динамику. По данным Государственной службы статистики Министерства экономики ПМР, крупными и средними предприятиями и организациями республики (кроме банков и страховых компаний), за отчетный период была получена сальдированная прибыль в размере 815,6 млн. руб., что в 1,5 раза выше сопоставимого показателя предыдущего года. Эффективной была финансово-хозяйственная деятельность практически 60% субъектов, получивших прибыль в объеме 1 107,2 млн. руб., или 118,0% базисного показателя. Более трети фирм допустили убытки в размере 291,5 млн. руб., в то время как в январе-сентябре предыдущего года данная сумма была в 1,4 раза больше (403,9 млн. руб.). По отношению к ВВП величина сальдированного финансового результата составила 11,6% (8,2% год назад).

После уплаты налога на доходы и иных обязательных платежей из прибыли в сумме 475,6 млн. руб., фактическим результатом деятельности реального сектора стала чистая прибыль в размере 340,0 млн. руб.

Позитивные сдвиги в формировании совокупных итогов хозяйствования соответствовали росту объемов балансовой прибыли в большинстве отраслей реального сектора. Структура сальдированного финансового результата в разрезе видов экономической деятельности показана на рисунке 4.



**Рис. 4. Финансовые результаты деятельности хозяйствующих субъектов по отраслям реального сектора, млн. руб.**

<sup>8</sup> совокупность краткосрочных кредитов и займов, а также кредиторской задолженности

Заметно улучшились финансовые показатели промышленности. Предприятиями отрасли получена балансовая прибыль в размере 214,2 млн. руб. против 7,9 млн. руб. годом ранее. Это стало следствием возобновления в начале лета 2011 года деятельности лидера приднестровского индустриального комплекса – Молдавского металлургического завода, простаивавшего с середины 2010 года. Только за третий квартал рентабельными организациями был сформирован такой же объём прибыли, как за предыдущие шесть месяцев (230 млн. руб.). В целом за январь-сентябрь величина финансового результата эффективно сработавших производств (63,1% от общего количества промышленников) достигла 469,1 млн. руб., или 127,5% базисного уровня. Сумма понесённых каждым третьим хозяйствующим субъектом убытков составила 254,9 млн. руб., сократившись на 29,2%.

По итогам девяти месяцев 2011 года в отрасли зафиксирован рост себестоимости реализованной продукции (+11,1%). В то же время на один рубль затрат было получено 1,27 рубля выручки против 1,15 рубля в базисном периоде, что позволило существенно улучшить показатели, характеризующие итоговые результаты хозяйствования. Так, производственная деятельность позволила индустриальному комплексу на рубль вложенных ресурсов получить дополнительно 11,3 копейки (в январе-сентябре 2010 году 7,5 копеек). Уровень рентабельности реализованной продукции повысился на 4,6 п.п. до 12,7%, а норма прибыли (рентабельность хозяйственной деятельности) сложилась на уровне 2,9% против 0,1% в сопоставимом периоде предыдущего года.

Вместе с тем, ситуация в промышленности по-прежнему остаётся довольно сложной. После уплаты начисленного налога на доходы и иных обязательных платежей из прибыли в сумме 301,6 млн. руб. фактическим результатом деятельности индустриального комплекса республики стал чистый убыток в размере 87,5 млн. руб. Коэффициент покрытия значительно ниже нормы (100,7%), что указывает на отсутствие в отрасли возможностей беспрепятственного обслуживания текущей задолженности за счёт ликвидных активов.

Коэффициент обеспеченности собственными средствами на 1 октября 2011 года принял отрицательное значение, что свидетельствует о формировании за счёт заёмных источников не только всех оборотных средств предприятий, но и части внеоборотных активов. Вывод о высоком риске неплатёжеспособности промышленников, а также об ухудшении возможностей по получению ими кредитов можно сделать на основании коэффициента финансирования (отношение объёма собственного капитала к величине заёмных средств), значение которого ниже единицы.

В число наиболее эффективных секторов приднестровской экономики в 2011 году вошло сельское хозяйство. По итогам деятельности аграриев в январе-сентябре сложился положительный результат в сумме 137,4 млн. руб., из которых 96,4% – чистая прибыль. Успехи хозяйств во многом были обеспечены очень хорошим урожаем 2011 года. Помимо фактора урожайности, вклад в итоговую динамику внесла низкая база, обусловленная неблагоприятными погодными условиями в предыдущем году. Позитивное влияние оказали также и мероприятия, осуществляемые в рамках государственной поддержки. В итоге, темп роста производства в сельском хозяйстве в отчётном периоде был рекордно высоким (в 1,6 раза). На один рубль затрат в среднем было получено 1,66 рубля выручки, а показатель рентабельности реализованной сельскохозяйственной продукции сложился на отметке 52,5%, кратно превысив среднее по республике значение (12,9%). Рентабельность хозяйственной и производственной деятельности находилась в диапазоне 30-35%.

Одними из наиболее прибыльных сфер деятельности оставались торговля и общественное питание. В результате интенсивного расширения объёмов товарооборота более 70% торговых организаций получили прибыль в размере 337,6 млн. руб. За вычетом допущенных 28% предприятий незначительных убытков, в отрасли был сформирован положительный финансовый результат в объёме 336,0 млн. руб. Чистая прибыль торговых компаний сложилась в размере 260,8 млн. руб. Также следует отметить высокую степень платёжеспособности торговых

организаций, о чём свидетельствует существенное превышение размера собственного капитала над объёмом заёмных средств (в 6,6 раза).

Значительными объёмами полученной балансовой прибыли характеризовались компании отрасли «связь». В анализируемом периоде ими был сформирован положительный финансовый результат в размере 87,7 млн. руб., причём рентабельной была деятельность большинства предприятий.

В транспортном секторе более 60% фирм получили прибыль, общая сумма которой составила 16,5 млн. руб. При этом в остальных организациях сальдо доходов и расходов было отрицательным (1,8 млн. руб.). В целом за январь-сентябрь 2011 года сальдированная прибыль сложилась в размере 14,7 млн. руб.

По-прежнему сложной остаётся ситуация в жилищно-коммунальном хозяйстве. Финансовые итоги работы коммунальных служб в отчётном периоде характеризовались отрицательным сальдо в сумме 10,3 млн. руб., что при обилии льготных категорий граждан, частично освобождённых от оплаты услуг ЖКХ, обусловлено проблемами с бюджетным финансированием. Положение в рассматриваемой сфере с каждым годом усугубляется физическим износом основных фондов. В сложившихся условиях организации отрасли всё чаще вынуждены работать не в эксплуатационном, а в аварийно-восстановительном режиме, что обходится намного дороже.

Субъектами малого бизнеса по итогам девяти месяцев 2011 года был сформирован положительный финансовый результат в объёме 211,4 млн. руб. Деятельность малых предприятий охватывала практически все отрасли экономики, однако их интересы сосредоточены в сфере торговли, где сформировано 56,0% совокупного показателя. В целом, практически половина организаций завершили отчётный период с балансовой прибылью (339,4 млн. руб.). Более четверти малых предприятий декларировали свою неэффективность. Допущенные ими убытки сложились в объёме 128,1 млн. руб.

Таким образом, на основании проведённого анализа финансового состояния экономических агентов сложно говорить о наличии благоприятных моментов. Так, отражением текущей экономической конъюнктуры является достигнутый положительный сальдированный финансовый результат. Вместе с тем, этого пока не достаточно для закрепления позитивных тенденций. Перманентное наращивание предприятиями долгов, хроническая нехватка собственных средств и низкая ликвидность указывают на абсолютное отсутствие у них «запаса прочности». Появление внешних толчков, провоцирующих обострение существующих нерешённых внутренних проблем, на фоне катастрофически дефицитного государственного бюджета может существенно дестабилизировать и без того шаткое финансовое положение хозяйствующих субъектов.

## ОБЗОР ЭКОНОМИЧЕСКОГО РАЗВИТИЯ СТРАН-ОСНОВНЫХ ТОРГОВЫХ ПАРТНЁРОВ ПМР В ЯНВАРЕ-СЕНТЯБРЕ 2011 ГОДА<sup>9</sup>

*Балансирование США на грани дефолта, глубокий долговой кризис в Греции и Португалии, а вслед за ними в Италии и Испании, обвальное падение котировок на фондовых биржах США, Евросоюза и Японии, торможение экономического роста в ведущих экономиках мирах существенным образом сказались на показателях развития стран Содружества.*

Неопределённость вектора экономического развития в краткосрочной перспективе, резко выросшая за последние месяцы отчётного периода, существенным образом отразилась на всех субъектах мирового хозяйствования. Показатели волатильности на рынках госдолга достигли уровней, зафиксированных после краха американского инвестбанка Lehman Brothers осенью 2008 года, и превысили отметки мая 2010 года – пика долгового кризиса в Греции.

Текущая макроэкономическая нестабильность вызвана сочетанием замедления экономики и растущего уровня госдолга в развитых странах, подрывающим их кредитоспособность. Проблема усугубляется ещё и тем, что правительства этих стран, особенно Еврозоны, не принимают решительных действий, которые могли бы дать большую ясность инвесторам относительно будущих перспектив. Высокая неопределённость привела к нервозности на рынках и росту премий за риск. Снижается стоимость финансовых активов, включая долговые обязательства проблемных стран, что приводит к увеличению затрат по рефинансированию долга и на обслуживание процентов по бюджетным расходам.

**Таблица 8**

### **Основные макроэкономические показатели стран-основных торговых партнёров ПМР в январе-сентябре 2011 года (% к январю-сентябрю 2010 года)**

	Россия	Украина	Молдова
Валовой внутренний продукт (в сопоставимых ценах)	104,1	106,6 <sup>10</sup>	106,7
Объём промышленного производства (в сопоставимых ценах)	105,2	108,6	110,0
Инвестиции в основной капитал (в сопоставимых ценах)	104,8	121,2	111,3
Розничный товарооборот (в сопоставимых ценах)	106,2	115,2	119,6
Сводный индекс потребительских цен*	104,7	104,2	105,2
Индекс цен производителей промышленной продукции*	110,7	117,7	106,9
Экспорт товаров	131,4	137,8	156,9
Импорт товаров	134,9	142,7	140,1
Уровень девальвации национальной валюты к доллару США*	5,4	0,1	-2,0

\* % к декабрю 2010 года

Несмотря на мировые тенденции, согласно статистическим данным, в отчётном периоде ускорились показатели развития экономик стран СНГ (табл. 8). По предварительным данным, рост ВВП в регионе в среднем составил 4,5%.

Отличительным показателем III-го квартала стало динамичное наращивание в строительстве и сельском хозяйстве. При этом во многих странах (за исключением Молдовы) рост объёмов

<sup>9</sup> материал подготовлен на основе данных статистических служб и центральных банков Республики Молдова, Украины, Российской Федерации, статистического комитета СНГ, управления статистики Евросоюза Eurostat

<sup>10</sup> в III квартале 2011 года по отношению к III кварталу 2010 года

промышленного производства практически сохранился на прежнем уровне. Увеличение инвестиций в основной капитал на фоне оживления потребительской активности свидетельствует об общем восстановлении спроса.

Расширение экспорта в условиях благоприятной конъюнктуры на мировых сырьевых рынках в течение первой половины 2011 года стимулировало экономики стран-экспортёров нефти и газа. В то же время рост цен на нефтепродукты привёл к ухудшению показателей торгового баланса в странах-импортёрах. Тем не менее компенсационный эффект оказал высокий спрос на основные экспортные позиции этих государств (золото, алюминий, хлопок). Также было отмечено расширение потока денежных переводов от трудовых мигрантов, в частности, за 9 месяцев 2011 года денежные переводы из России в страны Содружества увеличились на 39,0% относительно аналогичного показателя 2010 года.

Оживление экономик благоприятно отразилось на фискальном секторе – многие страны региона продемонстрировали либо профицит государственных бюджетов, либо сокращение их дефицита.

### *Российская Федерация*

Макроэкономический фон в Российской Федерации на протяжении анализируемого периода определялся нестабильностью мировой конъюнктуры и специфическими внутрироссийскими факторами. В то же время позитивный эффект оказало расширение внутреннего рынка за счёт одновременного увеличения потребительского и инвестиционного спроса.

Рост промышленного производства в январе-сентябре 2011 года (+5,2%) носил восстановительный характер, при этом особенности динамики в значительной степени определялись эффектом базы. Доминирующее влияние на структуру показателя оказывали опережающие темпы наращивания обрабатывающих производств (+7,2%). Тем не менее, к концу отчётного периода чётко прослеживалась тенденция замедления: в третьем квартале они составили 0,7%, против 1,5% – в первом. В то же время индекс производства по добыче полезных ископаемых сложился с более скромным результатом (+2,4%).

В целом же, в сентябре российская экономика перешла к падению на 0,3% по сравнению с августом, что было вызвано сокращением объёмов выпуска продукции предприятиями, ориентированными на экспорт и на переработку сырья. Причиной резкого замедления стало совпадение таких факторов как: низкий внешний спрос на металлы, закрытие на профилактический ремонт ряда нефтеперерабатывающих заводов, отложенный по времени эффект от августовского спада нефтяных цен, завершение нескольких крупных проектов.

Оборот розничной торговли увеличился на 6,2%. Характерной чертой отчётного периода стало резкое ускорение ритейла рынка непродовольственных товаров (110,4%), при умеренном расширении с начала года продаж продуктов питания (до 102,1%).

Общая тенденция в развитии экономики не могла не сказаться и на ценовой динамике. Инфляция в потребительской сфере за 9 месяцев 2011 года составила 4,7%. При этом в сентябре показатель сложился на нулевом уровне, после дефляции на 0,2% в августе. Основным фактором сдерживания роста цен стал выход на рынок продовольственной продукции нового урожая. В конце лета – начале осени цены на плодоовощную продукцию снизились на 1,8%. Максимальной оказалась инфляция в области платных услуг для населения (+8,1%), в основе которой находятся регулируемые государством тарифы естественных монополий. Также наблюдается значительный рост цен на непродовольственные товары (+5,0%), обусловленный стремительным обесценением рубля.

В конце III квартала на фоне ухудшения конъюнктуры мировых рынков после снижения рейтинга США и в условиях падения мировых цен на нефть стоимость доллара снова приблизилась к отметке 32 рубля. В целом значение официального курса российского рубля снизилось на 5,4% по сравнению с уровнем на конец декабря 2010 года. В периоды наиболее

сильного падения котировок курс бивалютной корзины достигал уровня двухгодичной давности, при этом максимальные внутриквартальные потери были зафиксированы в июле-августе, когда он вырос к рублю на 11%. Центральный банк Российской Федерации сдерживал снижение курса за счёт обильных интервенций (порядка 7,5 млрд. долл.).

Ослабление позиций рубля находилось в тесной зависимости с направлением потоков капитала – в отчётном периоде наблюдалась устойчивая тенденция оттока иностранного капитала, в объёме (почти 50 млрд. долл.), превысившем в 3 раза показатель за январь-сентябрь 2010 года.

Сдерживающее влияние на курс рубля оказывала и динамика внешнеторговых сделок. Увеличение экспортных потоков (+31,4% до 377,7 млрд. руб.) полностью основывалось на повышении средних цен товаров, реализуемых экономическими агентами России. Тогда как расширение импорта (+34,9% до 232,5 млрд. долл.), напротив, в большей степени обусловлено ростом его физического объёма.

Существенный прирост активов банковской системы (+13,6%) был обеспечен значительным увеличением портфеля кредитов нефинансовым организациям (+18,4%), а также переоценкой валютной части активов в связи с ослаблением курса национальной валюты. Нарастание напряжённости в сфере ликвидности в банковском секторе привело к росту объёмов операций прямого РЕПО с ЦБ и ставок на межбанковском рынке кредитования. Сокращение расходов на формирование резервов, рост процентной маржи по кредитованию физических лиц и увеличение объёма доходов от конверсионных операций – основные факторы активного роста прибыли банковского сектора за 9 месяцев 2011 года (+8,9%).

Активное расширение запасов материальных оборотных средств стало одним из ключевых факторов, определивших рост ВВП до уровня 104,1%. Динамика показателя отразила ускорение в III квартале (104,8%), против значений I и II кварталов (104,1 и 103,4% соответственно). Такое увеличение связано со структурными особенностями экономического роста в июле-сентябре рассматриваемого года, когда было отмечено интенсивное наращивание инвестиций в основной капитал (+7,7%), объёмов работ в строительстве (+15,5%) и сельскохозяйственного производства (+16,9%) относительно базисного периода. Воздействие этих факторов оказалось достаточным, чтобы ослабить тенденцию к замедлению темпов внутреннего спроса на продукцию промышленности и услуги инфраструктуры.

Разница между доходами и расходами федерального бюджета по итогам анализируемого периода сложилась положительной (свыше 33 млрд. долл.), тогда как по итогам января-сентября 2010 года она была отрицательной (порядка 23 млрд. долл.). Динамика профицита в течение периода характеризовалась последовательным увеличением как в абсолютном выражении, так и в долях ВВП (+0,6 п.п. до 2,8% ВВП). Объём налоговых и неналоговых доходов составил около 80% от прогнозируемых на 2011 год значений, а утверждённая сумма расходов была освоена только на 64%.

### ***Украина***

Замедление темпов восстановления реального сектора на фоне трудностей в мировой экономике, усугубляемое падением макропоказателей основных торговых партнёров, при относительно стабильной ситуации в банковской системе – основные черты, характеризовавшие конъюнктуру Украины по итогам 9 месяцев 2011 года.

Объёмы производства промышленной продукции в Украине увеличились на 8,6%. Перерабатывающие предприятия нарастили выпуск на 9,6%, добывающие – на 6,7%. Добыча топливно-энергетических полезных ископаемых возросла на 8,2%, а прочих полезных ископаемых – на 4,9%.

Одна из основных отраслей Украины – металлургия – продемонстрировала прирост на уровне 11,7%. При этом в сентябре наблюдалось некоторое замедление темпов производства. Данная тенденция была обусловлена, прежде всего, нестабильным спросом на металл как на внешнем, так

и на внутреннем рынках. Кроме того, негативное влияние на деятельность металлургических компаний Украины оказала нестабильная работа предприятий – основных поставщиков сырья для производства металлопродукции. Так, из-за резкого подорожания энергоресурсов (в частности электроэнергии) ряд ферросплавных заводов был вынужден сокращать выпуск продукции.

Значительная роль в динамике макропоказателей принадлежит сельскохозяйственному сектору, где урожайность зерновых была примерно на четверть выше уровня годичной давности. Благодаря этому фактору в III квартале темпы роста ВВП ускорились до 6,6% относительно базисного значения.

За период с января по сентябрь 2011 года розничный товарооборот увеличился на 15,2%, что соответствует показателю за I полугодие. К концу отчётного периода была зафиксирована тенденция сокращения показателя, что связано с отрицательной помесечной динамикой номинальной средней заработной платы в августе (-2,0%) и потребительского кредитования в сентябре (-0,7%).

Рост потребительских цен составил 4,2%. Последний раз столь низкий показатель по итогам 9 месяцев был зарегистрирован в 2003 году (3,3%). Сдерживающими факторами являлись сезонное удешевление овощей и фруктов, а также решение правительства не повышать тарифы ЖКХ до конца отопительного сезона. В то же время вклад в формирование показателя внесло удорожание молочных продуктов, яиц, одежды, обуви и продукции промышленных производств.

В III квартале 2011 года активы банковской системы продолжили свой рост, и по итогам января-сентября их размер увеличился на 9,2%. В то же время сохранилась динамика сокращения объёмов операций банков с ценными бумагами, что, возможно, стало следствием снижения ликвидности банковской системы, в результате проведения НБУ стерилизационной монетарной политики. Балансовая стоимость кредитного портфеля (за вычетом сформированных резервов) увеличилась лишь на 8,0%. В результате, доля кредитов в совокупных активах снизилась на 0,7 п.п. до 64,1%. Бóльшая часть активов банковской системы продолжает находиться в денежных средствах (13,2% по состоянию на 01.10.2011 г.). Остатки средств физических лиц на счетах в банках Украины увеличились на 10,8%, что говорит о постепенном восстановлении доверия населения к банкам.

На валютном рынке страны наблюдалось усиление дисбалансов спроса и предложения со стороны основных участников, что вынуждало Национальный банк расширять перечень административных мер для стабилизации курса гривны. На протяжении последних месяцев отчётного периода несколько раз менялись правила работы на наличном валютном рынке (введена полная паспортизация конверсионных валютных операций, затем осуществлена их либерализация в части идентификации граждан, реализующих валюту), что вызвало весьма неоднозначный эффект на рынке. Так, анонсирование изменения правил обмена валюты способствовало росту девальвационных ожиданий граждан, что привело к всплеску спроса на наличном валютном рынке; вступление в силу этих изменений усложнило процесс конверсии. В целом в результате действий центрального банка значение официального курса доллара США на конец сентября (7,9727 гривен) превысило аналогичный показатель декабря 2010 года лишь на 0,1%.

Негативная динамика была зафиксирована в разрезе показателей платёжного баланса страны. Так, дефицит текущего счёта возрос более чем в 10 раз и превысил отметку 5,5 млрд. долл. Формирование столь неблагоприятного результата было следствием расширения внутреннего инвестиционного спроса, способствовавшего сохранению значительных объёмов импорта, превысивших базисный показатель на 42,7%. В то же время, на фоне снижения внешнего спроса и падения цен на мировых товарных рынках, темпы наращивания экспорта сложились ниже (+37,8%). В итоге, отрицательное сальдо торгового баланса увеличилось в 1,8 раза и составило свыше 9 млрд. долл., степень покрытия импорта экспортом – 84,0%.

Благодаря активному росту доходной части (+39,3%) и взвешенной политике расходов (+7,9%), дефицит госбюджета сократился в 6,4 раза относительно значения января-сентября

2010 года, сложившись на уровне чуть более 1 млн. долл. В структуре фактически поступивших средств значительно расширился объём перечислений от налога на прибыль предприятий (+42,6%), налога на добавленную стоимость (+70,8%), акциза на импорт (+60,0%). Вместе с тем процентные платежи по государственному долгу за девять месяцев 2011 года выросли более чем в 1,7 раза.

Успешно выполнив требование МВФ по сокращению бюджетного дефицита, Украина, тем не менее, в отчётном периоде утратила возможность получения от фонда трёх квартальных кредитов (примерно по 1,5 млрд. долл. каждый), в рамках программы stand-by общим объёмом 15,5 млрд. долл. Причиной чего стало не выполнение ряда условий. В частности, не были повышены тарифы на газ и тепло для населения и не проведена пенсионная реформа.

### ***Республика Молдова***

Статистические данные молдавской экономики свидетельствуют о завершении её восстановления после рецессии 2009 года. В отчётном периоде ускоренными темпами продолжался рост основных макроэкономических показателей, подстёгиваемый оживлённым внутренним спросом и мощным ростом экспорта. Успешное восстановление поддерживалось за счёт кредита МВФ (586 млн. долл.), целью которого является снижение дефицита бюджета, поддержка платёжного баланса, а также сдерживание инфляции. Фактически из этих средств получено около 350 млн. долл.

Рост объёма производства промышленной продукции в Республике Молдова (на 10,0%) был обеспечен повышением уровня производства добывающей (на 18,1%) и обрабатывающей промышленности (на 11,7%). Тогда как выработка и распределение электрической и тепловой энергии снизилась (на 3,4%). Объём продукции сельхозпредприятий расширился на 3,7%, в том числе растительной – на 4,4%, животноводческой – на 2,3%. Розничный товароборот увеличился на 19,6%.

Высокие продовольственные цены на мировых рынках позитивно отразились на экономике страны, которая в большей части относится к экспортёрам продуктов питания. За отчётный период совокупные поставки за рубеж возросли на 56,9% (до 1 549,7 млн. долл.), закупки за границей – на 40,1% (до 3 693,8 млн. долл.). В результате, степень покрытия импорта экспортом повысилась на 4,5 п.п. до 42,0%. Отрицательное сальдо торгового баланса Молдовы в январе-сентябре 2011 года увеличилось более чем на 30% (2 144,1 млн. долл.).

Потребительские цены на внутреннем рынке возросли на 5,2%. При этом инфляция в сфере продовольственных товаров в среднем составила 4,7%, непродовольственных – 3,8%, тарифы на платные услуги населению возросли на 7,7%. Стоимость промышленной продукции увеличилась на 6,9%. По данным Межгосударственного комитета СНГ по статистике, Молдова вышла в лидеры по уровню инфляции в годовом выражении (8,8%), в том числе существенно были превышены показатели России (7,2%) и Украины (5,9%).

Граждане Молдовы, работающие за рубежом, по-прежнему основные доноры экономики республики. Только с января по сентябрь 2011 года они официально перевели на родину в пользу физических лиц (резидентов и нерезидентов) более 920 млн. долл., что на 20,6% выше базисного показателя. Рекордным стал сентябрь, когда трансферты в республику составили 143,4 млн. долл., или 15,6% от общего объёма. Лидером по объёму поступивших средств осталась Россия. В целом с 1999 года сумма трансфертов достигла впечатляющей цифры – порядка 9,2 млрд. долл., превышающей иностранные инвестиции в экономику страны более чем в 3 раза. По разным оценкам, за рубежом работает около миллиона молдавских граждан.

Республика Молдова заняла второе место в списке стран с самыми высокими процентными ставками по кредитам (порядка 17%). Основными факторами, предопределяющими высокую стоимость заёмных средств, являются рост цен, надбавки за риск и размер залога. Из-за финансовых рисков банки стремятся застраховать себя, устанавливая в среднем 10% премии.



Кроме того, учреждения требуют залог в 130% от суммы кредита, что становится проблемой при получении бизнес-ссуды.

Рост валового внутреннего продукта Молдовы (6,7%) был задан увеличением производства в материальном секторе: отмечено повышение объёма промышленного выпуска (+10,3%) и валовой продукции сельского хозяйства (+2,9%).

Доходы в национальный публичный бюджет составили около 1,8 млрд. долл., при этом их величина сложилась на 1,3% ниже планового показателя и на 11,2% превысила базисный уровень. Структура поступлений в разрезе соответствующих бюджетов сохранилась практически на уровне аналогичного периода прошлого года – наиболее значительная доля приходится на доходы, администрируемые государственным бюджетом (61,0%), бюджетом государственного социального страхования (22,1%), бюджетами административно-территориальных единиц (11,3%) и фондами обязательного медицинского страхования (5,6%). Расходы зафиксированы на уровне порядка 1,9 млрд. долл., что на 13,5% ниже плановой отметки и на 9,9% выше фактических сложившихся за 9 месяцев 2010 года. Наибольшие отклонения от запланированных значений зарегистрированы по государственному бюджету (-20,0%) и по бюджетам административно-территориальных единиц (-19,5%). В результате дефицит государственного бюджета страны составил чуть более 0,1 млрд. долл., снизившись на 5,9%.

В целях недопущения чрезмерного колебания молдавского лея Национальный банк осуществил чистые закупки иностранной валюты на сумму порядка 25 млн. долл. В результате, молдавский лей признан одной из самых твёрдых валют на постсоветском пространстве. Так официальный курс к доллару США к лею РМ за 9 месяцев 2011 года снизился на 2,0% – с 12,1539 лея за доллар в начале года до 11,9167 лея на конец сентября.

Активы банковской системы Республики Молдова увеличились на 9,6% относительно сопоставимого показателя на начало года. Капитал I уровня, который показывает лучшую способность банков покрывать возможные убытки и более высокую степень защиты интересов вкладчиков, возрос на 8,1%. Чистые кредиты и финансовый лизинг увеличились на 16,3%, против 22,8% годом ранее. Общий объём процентных депозитов расширился на 10,3%, в их числе вклады физических лиц – на 12,0%. Рентабельность активов составила на конец отчётного периода 2,0% (в начале года – 0,47%), а рентабельность капитала – 11,5% (2,6% соответственно).

## Текущая ситуация

# МАКРОЭКОНОМИЧЕСКАЯ СИТУАЦИЯ В НОЯБРЕ 2011 ГОДА

*Существенное падение уровня загрузки мощностей в чёрной металлургии на фоне устойчивой отрицательной динамики ряда других производств спровоцировало отставание объёмов промышленного выпуска от показателя предыдущего месяца на 8,8%. В то же время вследствие низкой базы сравнения выработка промышленных предприятий в ноябре 2011 года была в 1,6 раза выше, чем годом ранее.*

*Развитие банковского сектора в отчётном месяце характеризовалось ресурсным сжатием, что отразилось в понижительной динамике ликвидной части активов.*

*Инфляция на внутреннем потребительском рынке республики сложилась на уровне 0,7%. Официальный курс доллара США сохранился на отметке 10,5000 руб. ПМР.*

### **Реальный сектор**

Согласно данным Государственной службы статистики Министерства экономики ПМР, объём производства промышленной продукции в отчётном месяце составил 833,2 млн. руб. Приращение совокупного показателя индустриального выпуска к базисным параметрам ноября 2010 года оценивается на уровне 1,6 раза (рис. 5).

В отчётном периоде большинству отраслей не удалось сохранить объёмы производства предыдущего месяца, что в целом привело к отставанию от выработки в октябре на 8,8%, при превышении среднемесячного значения с начала года на порядка 16%.

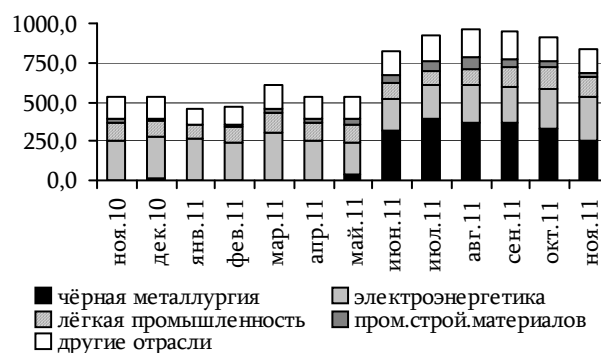
В электроэнергетике выпуск в стоимостном выражении возрос как к базисному уровню, так и к значению октября (на 10,3 и 15,2% соответственно), достигнув 286,3 млн. руб., что соответствовало 419,4 млн. кВт/ч электроэнергии и 216,0 тыс. Гкал теплоэнергии (421,6 млн. кВт/ч и 147,0 тыс. Гкал в ноябре 2010 года).

Неблагоприятная ситуация на рынках сбыта провоцирует углубление спада в чёрной металлургии. Объёмы выработки снизились до минимальной с момента начала работы предприятия отметки. В ноябре отрасль сформировано 250,8 млн. руб. (-33,9% к октябрьским параметрам), или 30,1% совокупного показателя промышленного производства (рис. 6).

В лёгкой промышленности после достижения максимальных объёмов выработки в октябре 2011 года (119,3 млн. руб.), в отчётном периоде фиксировалось отставание от них в пределах 10%. При этом базисный уровень был превышен на 15,2%, а среднемесячный показатель текущего года – на 10,4%. Предприятиями отрасли было сформировано 14,3% совокупного промышленного выпуска (19,6% в ноябре 2010 года).



**Рис. 5. Динамика промышленного производства в текущих ценах (прирост к базисному месяцу), %**



**Рис. 6. Динамика промышленного производства по отраслям в текущих ценах, млн. руб.**

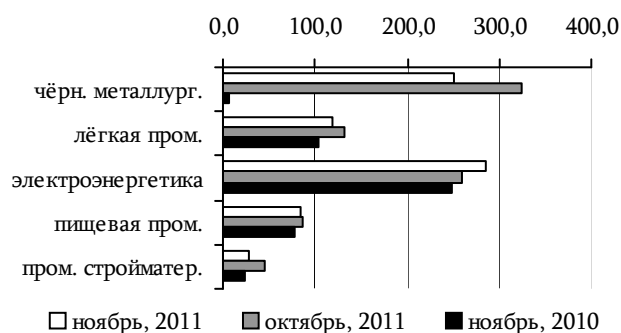
Сезонное падение уровня загрузки производственных мощностей произошло в промышленности строительных материалов (рис. 7). В отчётном периоде было выпущено

продукции на сумму 29,1 млн. руб., что ниже показателя предыдущего месяца на 37,1% (в том числе выпуск цемента упал в 1,8 раза до 23,3 тыс. тонн). Несмотря на это в отрасли пока сохраняется положительная динамика по отношению к базисным показателям (+17,0%).

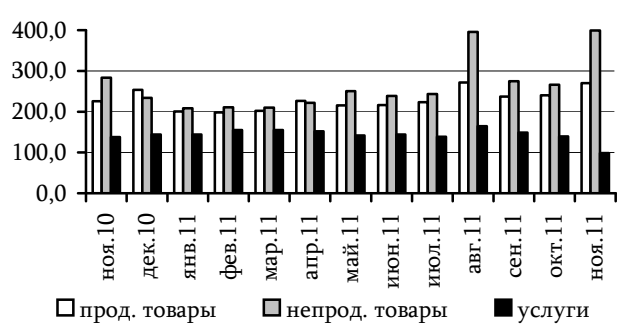
Пищевая промышленность, оставаясь в пределах октябрьских параметров, продемонстрировала увеличение выработки к базисному значению на 10,2% до 85,3 млн. руб., что превышает её среднемесячный объём с начала года на 11,5%.

В отчётном периоде не удалось достичь уровня выпуска в октябре и в электротехнической промышленности (-1,4% до 21,2 млн. руб.). В годовой динамике за счёт низкой базы сопоставления отрасль продолжает демонстрировать рост (+3,3%). В машиностроении после спада выпуска в предыдущем месяце на 19,7%, в ноябре сформировано лишь 84,4% его объёма (14,8 млн. руб.). Отставание от базисного уровня стало ещё более существенным (-32,7% против -19,7% в октябре 2011 года).

Химическая промышленность улучшила позиции, достигнутые в предыдущем месяце (+3,2%, до 12,4 млн. руб.), что обеспечило рост производства к соответствующему значению 2010 года на 13,9%. Постепенно наращивают объёмы выпуска предприятия мукомольно-крупяной промышленности (+7,0% до 9,6 млн. руб.) и полиграфии (+2,4% до 3,5 млн. руб.). При этом текущие показатели данных отраслей существенно уступают базисным параметрам (13-17%).



**Рис. 7. Выпуск продукции в секторах промышленности, млн. руб.**



**Рис. 8. Динамика объёма розничного товарооборота и платных услуг населению, млн. руб.**

Объём реализации товаров и услуг на потребительском рынке сложился на уровне 767,7 млн. руб., что в текущих ценах на 18,8% выше, чем в ноябре 2010 года. Величина розничного товарооборота, включая общественное питание, находилась в пределах 669,3 млн. руб. Совокупная стоимость предоставленных населению платных услуг составила 98,4 млн. руб., или 71,6% к базисному значению (рис. 8). Объём оказанных услуг связи оценивается в 55,5 млн. руб. (+11,9%), из которых населению было предоставлено 44,8 млн. руб. (+5,2%).

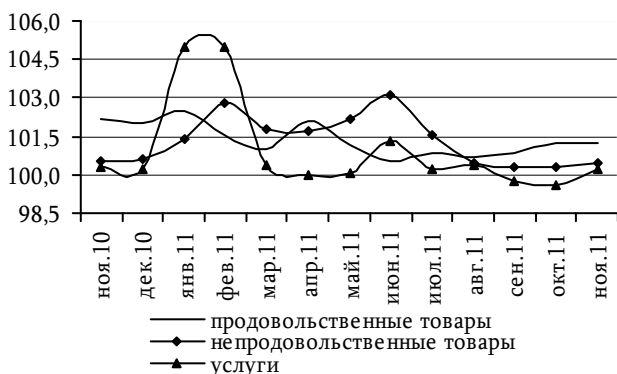
### **Инфляция**

По данным Госслужбы статистики Министерства экономики ПМР, в отчётном периоде цены и тарифы на потребительские товары и услуги повысились в среднем на 0,7% (рис. 9).

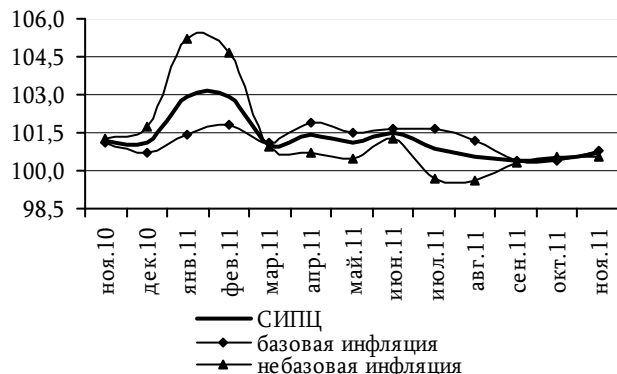
Как и в предыдущие месяцы, инфляционный фон в секторе продаж продуктов питания (101,2%) определялся удорожанием яиц (на 14,5%), плодоовощной продукции (на 5-7%), молока и продуктов из него (на 2-6%). В условиях преобладания повышательного тренда по продовольственным товарам благоприятной для потребителя оставалась динамика цен на сахар (снижение на 3,9%), муку (-0,3%); подешевели также крупы (-0,9%), картофель (-7,3%).

В непродовольственной сфере темпы роста цен были на уровне 100,4% под воздействием повышения стоимости медикаментов (+0,9%) и моющих средств (+1,2%), удорожания одежды и обуви (на 0,7-1,0%).

Корректировки тарифов в сфере услуг транспорта (+0,5%) и ряда бытовых служб (+1,6-4,1%) обусловили инфляцию в сегменте на отметке 0,2%.

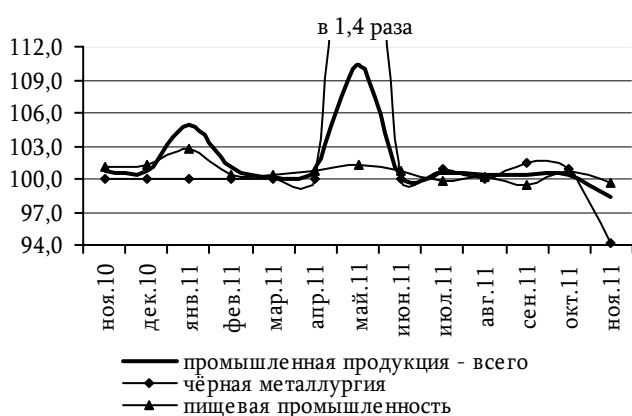


**Рис. 9. Динамика темпов роста потребительских цен, % к предыдущему месяцу**



**Рис. 10. Динамика основных составляющих инфляции, % к предыдущему месяцу**

Расчётный показатель базовой инфляции в ноябре составил 0,8%, а значение «небазовой инфляции» было на уровне 0,6% (рис. 10).



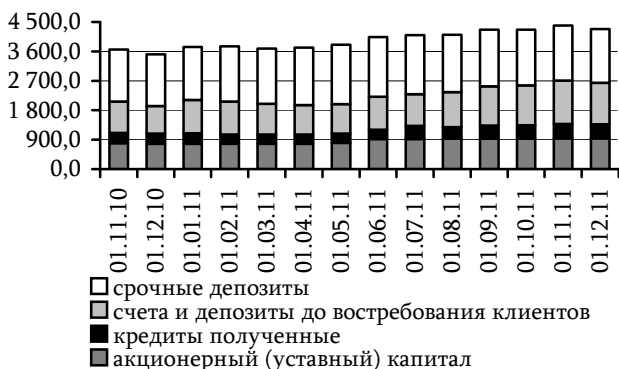
**Рис. 11. Динамика темпов роста отпускных цен, % к предыдущему месяцу**

В индустриальном комплексе средний уровень цен снизился на 1,6% (рис. 11). Фактором данной динамики стало падение отпускных цен в металлургии (-5,8%). Подешевели также строительные материалы (на 4,0%) и продукция пищевой промышленности (на 0,4%).


Рост отпускных цен зафиксирован в электротехнической промышленности (+0,9%), машиностроении, лёгкой промышленности и полиграфии (порядка 0,2%). В остальных отраслях коррекция цен не осуществлялась или была незначительной.

### Банковская система

Величина обязательств банков (без учёта межфилиальных оборотов) за отчётный месяц сократилась в номинальном выражении на 3,0%, в реальном – на 3,6%, или на 121,5 млн. руб., и на 1 декабря 2011 года составила 3 895,9 млн. руб. (рис. 12).



**Рис. 12. Динамика основных видов пассивов, млн. руб.**

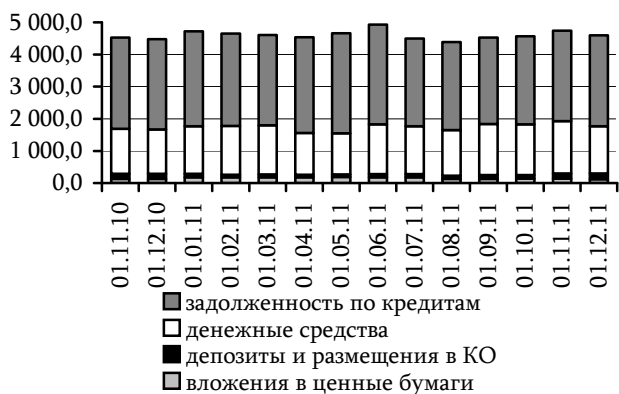


**Рис. 13. Динамика срочных депозитов, млн. руб.**

Отрицательная динамика совокупных обязательств стала следствием сокращения объёмов средств на счетах и депозитах до востребования юридических лиц (на 40,2 млн. руб. до 1 100,7 млн. руб.) и погашения кредитов рефинансирования (на 31,9 млн. руб. до 324,4 млн. руб.). Также наблюдалось уменьшение сумм на срочных депозитах населения (на 21,3 млн. руб. до 1 180,4 млн. руб.), что оказало основное влияние на динамику совокупной депозитной базы. Объём последней за отчётный месяц сократился на 1,9% (на 31,9 млн. руб.) до 1 645,9 млн. руб. (рис. 13).

Уставный капитал банковской системы на конец отчётного месяца сложился на уровне 939,3 млн. руб.

Несмотря на сжатие ресурсной базы, задолженность по кредитам, занимающая доминирующее положение в структуре активов, за ноябрь расширилась на 0,7% (+20,5 млн. руб.) и на 1 декабря сложилась на уровне 2 836,9 млн. руб. (рис. 14-15). Рост объёма кредитных вложений банков в основном определялся операциями с субъектами корпоративного сектора (+16,6 млн. руб.).



**Рис. 14. Динамика основных видов активов, млн. руб.**

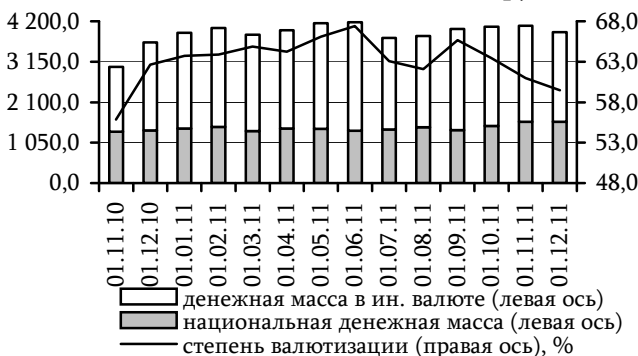


**Рис. 15. Динамика и качество задолженности по кредитам, млн. руб.**

Сумма наиболее ликвидной части активов коммерческих банков сократилась на 160,8 млн. руб. до 1 465,9 млн. руб. Показатель мгновенной ликвидности за отчётный месяц снизился с 90,3% до 84,0%, сохранив значение выше нормативного.

### Денежный рынок

Согласно данным денежной статистики, объём полной денежной массы на 1 декабря составил 3 918,9 млн. руб., что на 4,0% ниже уровня на начало рассматриваемого месяца (рис. 16). Основное воздействие (90%) на динамику данного показателя оказало сжатие валютной составляющей (-6,4% до 2 331,4 млн. руб.), что обусловило уменьшение степени валютизации денежного предложения на 1,5 п.п. до 59,5%. Национальная денежная масса за месяц сократилась на 0,3% и на 01.12.2011 г. составила 1 587,5 млн. руб.



**Рис. 16. Динамика и степень валютизации полной денежной массы, млн. руб.**



**Рис. 17. Динамика денежной массы, обслуживающей товарооборот, млн. руб.**

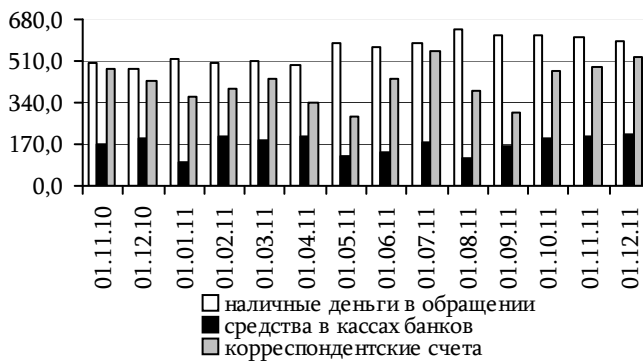
Наращивание остатков на счетах корпоративных клиентов (+10,9% до 686,0 млн. руб.) определило расширение денежной массы, обслуживающей товарный оборот (+2,0% до 1 444,7 млн. руб.). В реальном выражении (с учётом развития инфляционных процессов на внутреннем рынке) прирост активной части национальной денежной массы составил 1,3%. Объём наличных денежных средств в обращении сократился на 2,8% до 591,0 млн. руб. (из них 5,8 млн. руб. представлены юбилейными и памятными монетами), вследствие чего коэффициент

наличности снизился на 2,0 п.п. до 40,9% (рис. 17).

Рублёвая денежная база за ноябрь расширилась на 2,6% и на 1 декабря сложилась на уровне 1 328,8 руб. (рис. 18-19). Основной причиной положительной динамики (степень влияния 81,5%) является существенное пополнение остатков на корреспондентских счетах коммерческих банков в ПРБ (на 8,5% до 523,3 млн. руб.), вследствие чего их доля в совокупном показателе увеличилась на 2,2 п.п. до 39,4%. Дополнительным фактором выступило расширение сумм кассовой наличности (на 4,7% до 214,4 млн. руб., или 16,1% совокупного показателя). Понижительная тенденция в сфере наличного обращения определила сокращение удельного веса данной составляющей на 2,4 п.п. до 44,5%.



**Рис. 18. Динамика основных денежных показателей, млн. руб.**



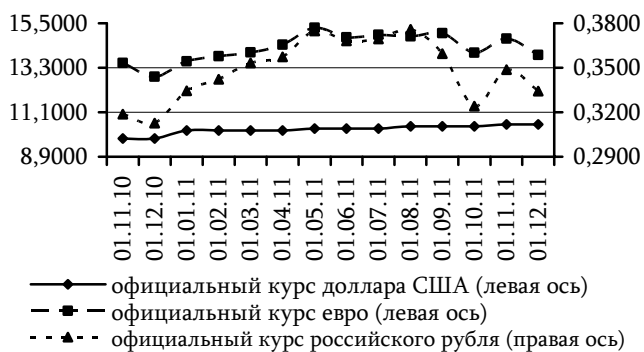
**Рис. 19. Динамика составляющих денежной базы, млн. руб.**

Денежный мультипликатор, представляющий собой отношение денежной массы, обслуживающей товарный оборот, и денежной базы, на 1 декабря составил 1,087, тогда как месяцем ранее он был равен 1,094.

### Валютный рынок

В течение отчетного месяца официальный курс доллара США сохранялся на уровне 10,5000 руб. ПМР (рис. 20).

Динамика инфляционных процессов на фоне относительной стабильности в сфере курсообразования обусловила сокращение покупательной способности доллара США на 0,2%, тогда как товарное наполнение «корзины валют» сохранилось на уровне прошлого месяца. Индекс реального курса рубля ПМР к доллару США повысился на 0,2%, а к «корзине валют», напротив, сократился на 0,1%.



**Рис. 20. Динамика официального курса доллара США, евро и российского рубля, руб. ПМР**

На наличном сегменте валютного рынка была зафиксирована понижительная динамика. Совокупный объем иностранной валюты, купленной и проданной через обменные пункты, сократился относительно уровня октября текущего года на 12,7% (до 41,9 млн. долл.). Спрос клиентов на денежные единицы других государств сложился ниже значения прошлого месяца на 11,5%, составив 20,0 млн. долл., в том числе покупка американской валюты зафиксирована на отметке 14,7 млн. долл., или 73,5% совокупного показателя (рис. 21). Одновременно с этим продажа валюты уменьшилась на 13,8% до 21,9 млн. долл. В том числе предложение доллара США снизилось до 11,8 млн. долл. (-13,2%), что соответствовало 53,9% всех сделок по продаже (рис. 22).

Увеличение совокупного объема денежных средств, задействованных в операциях между

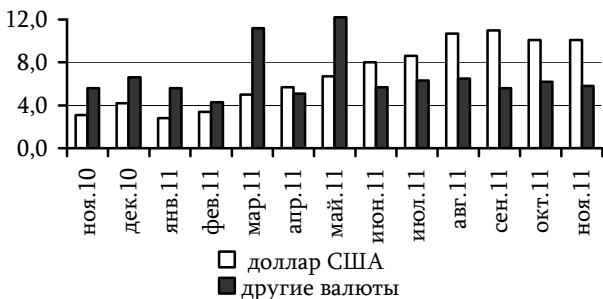


**Рис. 21. Динамика совокупного объёма покупки наличной иностранной валюты через обменные пункты КБ и КО, млн. долл.**

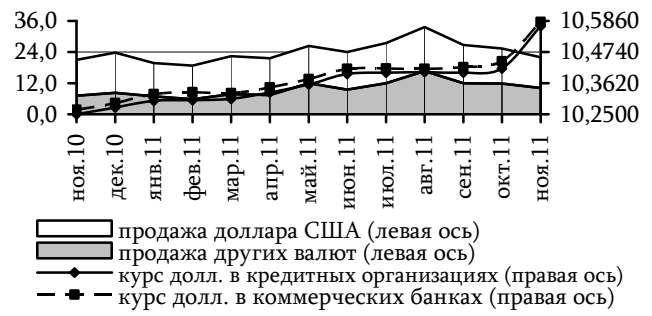
хозяйствующими субъектами и коммерческими банками (+2,1% до 63,0 млн. долл.), было обусловлено ростом сумм проданной клиентами валюты (на 5,2% до 42,0 млн. долл.), на фоне сокращения купленной (на 3,2% до 21,1 млн. долл.). В структуре реализованных средств на долю сделок с долларом США пришлось 39,3%, приобретённых – 78,6% (рис. 23).

Объём купли/продажи валюты на межбанковском рынке уменьшился почти в 2,5 раза и был эквивалентен 0,8 млн. долл. Структура валют на 75,0% была представлена операциями с долларом США (рис. 24).

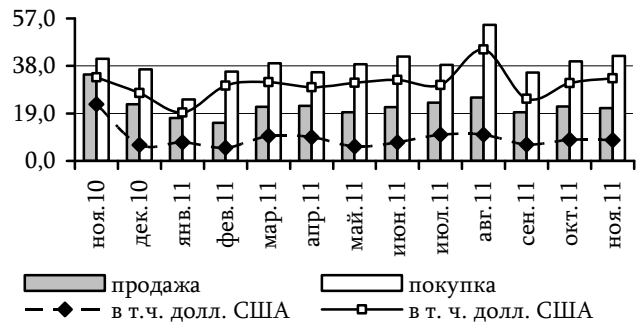
В части обязательной продажи валютной выручки хозяйствующими субъектами было реализовано 15,9 млн. долл. (-2,5%). Удельный вес сделок с американской валютой составил 63,5% (рис. 25). В то же время сумма приобретённой коммерческими банками валюты на валютном аукционе ПРБ сократилась на 8,8% и сложилась на отметке 14,5 млн. долл. При этом покупались только доллары США (рис. 26).



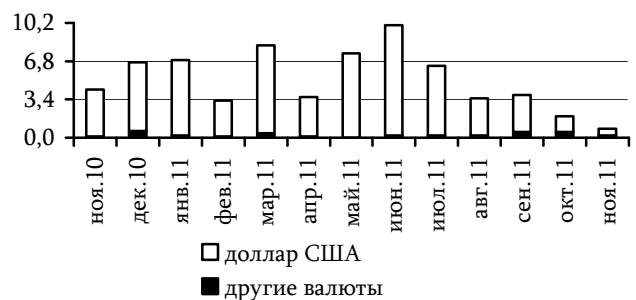
**Рис. 25. Динамика операций по продаже иностранной валюты на валютном аукционе ПРБ, млн. долл.**



**Рис. 22. Динамика совокупного объёма продажи наличной иностранной валюты через обменные пункты КБ и КО, млн. долл.**



**Рис. 23. Динамика покупки/продажи иностранной валюты хозяйствующими субъектами на внутреннем валютном аукционе КБ, млн. долл.**



**Рис. 24. Динамика операций по покупке/продаже иностранной валюты на межбанковском рынке, млн. долл.**



**Рис. 26. Динамика операций по покупке иностранной валюты коммерческими банками на валютном аукционе ПРБ, млн. долл.**

## О ВЫПУСКЕ ПАМЯТНЫХ И ЮБИЛЕЙНЫХ МОНЕТ ПРБ В IV КВАРТАЛЕ 2011 ГОДА

### ВНЕ СЕРИИ

#### «М.В. ЛОМОНОСОВ – 300 ЛЕТ»



*Номинал: 5 рублей  
Металл, проба: серебро, 925  
Качество: пруф-лайк  
Диаметр: 39 мм  
Масса: 33,5 г  
Гурт: гладкий  
Тираж: 250 шт.*

**Аверс монеты:** в центре – изображение государственного герба Приднестровской Молдавской Республики; по кругу – надписи: сверху – «ПРИДНЕСТРОВСКИЙ РЕСПУБЛИКАНСКИЙ БАНК», внизу – «5 РУБЛЕЙ»; в нижней части под гербом – год выпуска монеты «2011», логотип изготовителя, обозначение металла, проба сплава, масса.

**Реверс монеты:** в центре – крупным планом портрет М.В. Ломоносова; слева направо – надпись «М.В. ЛОМОНОСОВ – 300 ЛЕТ»; справа – лавровая ветвь; слева от портрета – изображение книги и пера.

Дата выпуска в обращение – 18 октября 2011 года.

### СЕРИЯ «ГОСУДАРСТВЕННОСТЬ ПРИДНЕСТРОВЬЯ»

#### «20-я годовщина образования МВД ПМР»



*Номинал: 20 рублей  
Металл, проба: серебро, 925  
Качество: пруф-лайк  
Диаметр: 39 мм  
Масса: 33,5 г  
Гурт: гладкий  
Тираж: 200 шт.*

**Аверс монеты:** в центре – изображение государственного герба Приднестровской Молдавской Республики; в нижней части под гербом – год выпуска монеты «2011», логотип изготовителя, обозначение металла, проба сплава, масса; по кругу – надписи: сверху – «ПРИДНЕСТРОВСКИЙ РЕСПУБЛИКАНСКИЙ БАНК», внизу – «20 РУБЛЕЙ».

**Реверс монеты:** в центре – крупным планом герб Министерства внутренних дел ПМР, слева и справа герб обрамлён дубовыми листьями; под гербом – на развевающемся флаге надпись «20 ЛЕТ»; по кругу – надписи: сверху – «МИНИСТЕРСТВО ВНУТРЕННИХ ДЕЛ», внизу – «1991-2011».

Дата выпуска в обращение – 9 ноября 2011 года.



СЕРИЯ «КРАСНАЯ КНИГА ПРИДНЕСТРОВЬЯ»

«Бабочка-мёртвая голова»

В футляре представлен комплект из двух монет, одна из которых выполнена в цвете.



*Номинал: 10 рублей  
Металл, проба: серебро, 925, тампопечать  
Качество: пруф-лайк  
Диаметр: 21 мм  
Масса: 7,89 г  
Гурт: гладкий  
Тираж: 250 шт.*



*Номинал: 10 рублей  
Металл, проба: серебро, 925  
Качество: пруф-лайк  
Диаметр: 32 мм  
Масса: 13,87 г  
Гурт: гладкий  
Тираж: 250 шт.*

**Аверс монеты:** в центре – изображение государственного герба Приднестровской Молдавской Республики; по кругу – надписи: сверху – «ПРИДНЕСТРОВСКИЙ РЕСПУБЛИКАНСКИЙ БАНК», внизу – «10 РУБЛЕЙ»; в нижней части под гербом – год выпуска монеты «2011», логотип изготовителя, обозначение металла, проба сплава, масса.

**Реверс монеты:** в центре – крупным планом изображение бабочки-мёртвая голова; справа – изображение цветка и гусеницы; сверху – слева направо надпись «КРАСНАЯ КНИГА ПРИДНЕСТРОВЬЯ», внизу – надпись «sphingidae». На монете диаметром 21 мм изображение бабочки-мёртвая голова выполнено в цвете.

Дата выпуска в обращение – 30 ноября 2011 года.

## Статистическая информация

Учётные цены на аффинированные драгоценные металлы в декабре 2011 года

Официальные обменные курсы иностранных валют в декабре 2011 года

Основные показатели деятельности коммерческих банков ПМР

Основные экономические показатели развития ПМР