

ВЕСТНИК

ПРИДНЕСТРОВСКОГО РЕСПУБЛИКАНСКОГО БАНКА

ИНФОРМАЦИОННО-АНАЛИТИЧЕСКОЕ ИЗДАНИЕ



ЯНВАРЬ

2014

Издаётся с августа 1999 года

Учредитель:

Приднестровский республиканский банк

Вестник Приднестровского республиканского банка: Информ.-аналит. издание/

Гл. ред.: Зам.председателя ПРБ Степанов В.И.; ПРБ [УМАиРДО] – Тирасполь, ПРБ, 2014 – №1 – 100 экз.

Адрес редакции:

MD-3300, г. Тирасполь, ул. 25 Октября, 71, ПРБ,

Управление макроэкономического анализа и регулирования денежного обращения

тел.: +(373-533) 5-98-11, факс +(373-533) 5-99-07

e-mail: info@cbpmr.net, m.melnik@cbpmr.net, umais00915@cbpmr.net

website: www.cbpmr.net

При подготовке аналитических материалов использовались официальные данные
Государственной службы статистики ПМР, Министерства экономического развития ПМР,
Государственного таможенного комитета ПМР и Министерства финансов ПМР

В некоторых случаях незначительные расхождения между показателями объясняются округлением данных

При перепечатке материалов ссылка на «Вестник Приднестровского республиканского банка» обязательна

© Приднестровский республиканский банк,
Управление макроэкономического анализа
и регулирования денежного обращения, 2014

Кратко о главном...

Вот и вступил в свои права новый 2014 год. Уже подведены первые итоги года прошедшего и определены планы на ближайшее будущее. Среди положительных результатов, безусловно, хотелось бы отметить стабильно сработавшую банковскую систему. Нашим банкам удалось не только нарастить депозитную базу, но и увеличить объём выданных кредитов. Это говорит о высокой востребованности банковских услуг со стороны клиентов, как населения, так и юридических лиц.

Несмотря на сложную ситуацию в отдельных секторах экономики, прежде всего в промышленности, на протяжении всего 2013 года обстановка на валютном рынке оставалась контролируемой и предсказуемой. Стабильность курсообразования выступила одним из ключевых факторов существенного замедления инфляционных процессов в республике. Как следствие, сложившийся показатель – 3,6% – самый низкий за всю историю статистических наблюдений в Приднестровье и один из лучших в целом по СНГ.

В течение года Приднестровский республиканский банк продолжал реализовывать мероприятия, направленные на повышение вовлечённости в платёжный оборот приднестровского рубля. И уже можно говорить о том, что доверие к национальной валюте постепенно восстанавливается, и как к средству обращения, и как к средству сбережения. Эти изменения особенно отрадны наблюдать на фоне отмечаемого в этом году юбилея – 20-летия приднестровского рубля. В преддверии этой даты в «Вестнике ПРБ» планируется разместить цикл материалов, освещающих различные аспекты из «жизни» денежных знаков.

Помимо выполнения функции по поддержанию бесперебойного денежного обращения, в планах у центрального банка стимулировать усиление участия банков в макроэкономических процессах. Среди прочих здесь стоит отметить решение задачи по повышению доступности кредитных ресурсов для экономических агентов. Определённый комплекс мероприятий, в том числе и снижение ставки рефинансирования, был реализован уже в 2013 году; на очереди второй этап, предполагающий более активную работу в данном направлении коммерческих банков.

Ну и, пожалуй, важнейшей задачей будет удержание завоеванных позиций. Это, прежде всего, поддержание стабильности на финансовых рынках и закрепление на низком уровне инфляции. Только придание этим тенденциям долгосрочного характера, позволяет рассчитывать на действенность всех мероприятий по выводу экономики республики из кризиса.

*Председатель
Приднестровского республиканского банка*



Э.А. Косовский

СОДЕРЖАНИЕ

ОФИЦИАЛЬНЫЕ ДОКУМЕНТЫ

Основные направления единой государственной денежно-кредитной политики на 2014 год и плановый период 2015 и 2016 годов	4
--	---

МАКРОЭКОНОМИКА

Платёжный баланс ПМР за январь-сентябрь 2013 года	17
---	----

СОЦИАЛЬНАЯ СФЕРА

Денежные доходы и расходы населения за январь-сентябрь 2013 года	27
--	----

К 20-ЛЕТИЮ РУБЛЯ ПМР: ФАКТЫ О БАНКНОТАХ И МОНЕТАХ

Разнообразие денежных единиц: уникальные банкноты мира	34
--	----

ЕЖЕМЕСЯЧНЫЙ ОБЗОР

Экономическая ситуация в декабре 2013 года	37
<i>Инфляция</i>	37
<i>Банковская система</i>	38
<i>Денежный рынок</i>	39
<i>Валютный рынок</i>	40
<i>Ставки депозитно-кредитного рынка</i>	41

ОФИЦИАЛЬНАЯ ИНФОРМАЦИЯ

Нормативное регулирование и инструменты денежно-кредитной политики	43
--	----

ПРИЛОЖЕНИЯ

Баланс денежных доходов и расходов населения ПМР (агрегированный)	47
Баланс денежных доходов и расходов населения ПМР (развёрнутый)	49

СТАТИСТИЧЕСКАЯ ИНФОРМАЦИЯ

ОСНОВНЫЕ НАПРАВЛЕНИЯ ЕДИНОЙ ГОСУДАРСТВЕННОЙ ДЕНЕЖНО-КРЕДИТНОЙ ПОЛИТИКИ НА 2014 ГОД И ПЛАНОВЫЙ ПЕРИОД 2015 и 2016 ГОДОВ*

Настоящий документ разработан в соответствии с Законом Приднестровской Молдавской Республики от 7 мая 2007 года №212-3-IV «О центральном банке Приднестровской Молдавской Республики» (САЗ 07-20) и определяет основные направления денежно-кредитной политики в рамках единой экономической политики государства.

Следуя основным положениям ежегодного послания Президента Приднестровской Молдавской Республики к народу, органам государственной власти и управления, озвученного 15 марта 2013 года, в данном документе отражены прогнозные оценки экономического развития республики на 2014 год и последующий среднесрочный период и соответствующие цели, задачи и мероприятия Приднестровского республиканского банка по их достижению. Приоритетом в деятельности центрального банка выступит обеспечение стабильности в монетарной сфере и содействие росту в социально-экономической сфере.

1. ДЕНЕЖНО-КРЕДИТНАЯ ПОЛИТИКА В 2013 ГОДУ В КОНТЕКСТЕ ОСНОВНЫХ МАКРОЭКОНОМИЧЕСКИХ УСЛОВИЙ

1.1. Макроэкономическая ситуация

Ключевые отрасли отечественной индустрии в текущем году переживают кризисные явления, обусловленные затяжным восстановлением производств и позиций на рынках сбыта. При этом по ряду наиболее крупных предприятий наблюдалась временная остановка производства либо значительное сокращение его масштабов. Однако, несмотря на это государственный бюджет показывает рост доходной части, обусловленный увеличением фискальной нагрузки на потребление (акцизы и налоги на внешнюю торговлю), увеличиваются и объёмы экспортной выручки, поступающей на территорию республики.

Реальный сектор

Согласно данным Государственной службы статистики ПМР, объём производства промышленной продукции в I полугодии 2013 года составил 3 214,6 млн руб., что в сопоставимых ценах на 28,5% ниже базисного значения 2012 года. При этом индекс физического объёма выпуска важнейших видов продукции сложился на отметке 69,9% к прошлогоднему уровню, уступив докризисному показателю более 50%.

Остановка металлургического производства являлась основным фактором сужения совокупного объёма выработки в промышленности. Повышательная динамика в лёгкой (+6,8%) и пищевой (+20,3%) отраслях не перекрыла падение результатов в электроэнергетике, где впервые за последние пять лет по итогам полугодия наблюдалось сокращение выработки более чем на треть.

Отражая стагнацию в ведущих отраслях, сводный индекс отпускных цен производителей промышленной продукции оказался близким к нулевой отметке (+0,1%). В годовой динамике отмечено снижение цен производителей на 1,7%.

По результатам первой половины года объём сельскохозяйственного выпуска оценён на уровне 392,2 млн руб., что в текущих ценах на 2,8% превышает сопоставимый показатель 2012 года. Индекс физического объёма продукции составил 98,3% ввиду календарного отставания от прошлогодней интенсивности работ по сбору урожая, которые в 2012 году из-за жаркой и

* Утверждены Постановлением Верховного Совета Приднестровской Молдавской Республики от 17 декабря 2013 года №2374

засушливой погоды были начаты раньше обычного. Так, если год назад по состоянию на конец июня по основным культурам в среднем было убрано более 40% площадей, то в отчётном периоде – порядка 17%.

При этом необходимо отметить, что общая посевная площадь озимых и яровых культур организаций, осуществляющих сельскохозяйственное производство¹, под урожай 2013 года увеличилась на 6,6%, достигнув 165,7 тыс. га.

В то же время цены реализации продукции растениеводства (в том числе урожая прошлого года) в организациях, занимающихся сельскохозяйственным производством, в январе-июне 2013 года были в среднем на 13,0% выше, чем год назад, тогда как животноводства – на 0,8%.

В отчётном периоде отмечено некоторое оживление инвестиционной активности, имеющее восстановительный характер после практически двукратного сужения капиталовложений, зафиксированного год назад. По итогам I полугодия объём вложений в основной капитал (с учётом субъектов малого предпринимательства и индивидуальных застройщиков) составил 729,2 млн руб. (+12,0% к соответствующему уровню 2012 года). В части новых и приобретённых по импорту средств инвестиции сложились на уровне 565,3 млн руб. (+2,5%). Порядка 87% инвестиционных ресурсов было направлено на строительство, расширение, реконструкцию и техническое перевооружение объектов производственного назначения. Доминирующим источником капитальных вложений выступали собственные средства предприятий – 95,3% (+0,8 п.п.). Динамика роста зафиксирована во всех отраслях, за исключением торговли и связи, получивших значительные объёмы финансирования в предыдущие периоды. Убывающие размеры капвложений сохраняются в транспортной сфере.

Потребительский рынок

Основой поддержания экономики по-прежнему остаётся потребительский рынок. Объём реализации потребительских товаров и услуг за I полугодие 2013 года расширился на 10,2% (в реальном выражении на 3,8%), достигнув 4 613,5 млн руб.

Согласно статистическим данным, 12,8% денежных потоков на потребительском рынке сформировано субъектами малого предпринимательства, показатель реализации товаров и услуг физическими лицами оценён на уровне 18,6%.

На покупку товаров население республики потратило на 10,4% больше средств, чем год назад (3 561,4 млн руб.). В сфере розничной торговли устойчиво растёт интерес покупателей к приобретению непродовольственных товаров (+9,5% в сопоставимой оценке до 1 994,9 млн руб.). Вплотную приблизившись к 2 млрд руб., объёмы их покупки в 1,3 раза превысили масштабы затрат на продовольствие (1 566,5 млн руб., -2,6%). В результате, макроструктура розничного товарооборота выглядит следующим образом: 56,0 : 44,0.

Ситуацию на потребительском рынке в отчётном году отличает существенное замедление инфляционных процессов. За январь-июнь 2013 года уровень инфляции сложился вдвое ниже значения предыдущего года и является одним из лучших показателей за последнее десятилетие – 3,4% (6,0% – в годовом выражении при официальном прогнозном ориентире на 2013 год 7-8%).

Умеренную динамику инфляционных процессов в отчётном периоде определили три основных фактора, главным из которых являлось удешевление широкого ряда товаров и услуг (дефляция затронула в совокупности 28,1% потребительской корзины); социально-ориентированное административное регулирование ценообразования по базовым услугам (сохранение тарифов на услуги ЖКХ на уровне 2012 года); стабильность на внутреннем валютном рынке, и, соответственно, отсутствие одной из основных предпосылок удорожания импортного ассортимента.

¹ без учёта показателей крестьянских (фермерских) хозяйств и субъектов малого предпринимательства

Официальные документы

В наибольшей степени ослабление инфляционного давления было сопряжено с замедлением по базовой компоненте, характеризующей долгосрочные рыночные предпосылки наблюдаемых тенденций (до 0,9% против 6,4%).

В структурном разрезе замедление было повсеместным: в сфере продаж продуктов питания – на 4,4 п.п. до 4,5%, услуг – на 3,6 п.п. до 5,9%. В сегменте непродовольственных товаров темпы были не только наименьшими, но и в 4,2 раза отставали от базисных (0,5% против 4,8%).

Банковский сектор

Совокупные активы-нетто коммерческих банков за восемь месяцев 2013 года возросли на 29,6% и на 1 сентября были зафиксированы на отметке 6 752,8 млн руб., из них порядка 55% пришлось на активы, номинированные в иностранной валюте.

Совокупный капитал банковской системы составил 1 233,6 млн руб., увеличившись с начала года на 2,2%, или на 26,0 млн руб. Значение коэффициента достаточности капитала сложилось в 8,0 раз выше минимально требуемой отметки, составив на 1 сентября 64,1%, а степень достаточности капитала в случае реализации кредитного риска² – 71,5% (на 1 января 2013 года – 71,6% и 79,0% соответственно).

В аспекте фондирования отчётный период для банковского сектора был более успешным. Размер совокупных обязательств увеличился на 39,4%, составив на 1 сентября 2013 года 5 490,8 млн руб., или более 80% валюты баланса-нетто. Приток средств был зафиксирован по большинству источников: наиболее весомыми из них являлись размещения на текущих счетах (рост в 1,8 раза до 2 480,6 млн руб.), вклад которых в состав обязательств укрепился на 11,1 п.п. до 45,2%.

Средства населения, формирующие доминирующую часть депозитной базы (59,6%), на 1 сентября 2013 года составили 1 415,4 млн руб., увеличившись с начала 2013 года на 4,0%, или на 54,5 млн руб. Средневзвешенная номинальная процентная ставка по депозитам в рублях зафиксирована на отметке 8,0% годовых, в иностранной валюте – 5,1%.

Активными темпами характеризовался рост остатков по счетам юридических лиц (в 1,5 раза, или на 252,9 млн руб., до 743,2 млн руб.), что способствовало усилению их позиции до 31,3% срочных вкладов (+6,5 п.п.).

Уровень валютизации средств физических и юридических лиц, размещённых на депозитных счетах, практически не изменился – 91,5% (-0,2 п.п.).

Определяющее воздействие на динамику задолженности по кредитам оказывает активность на рынке заёмных ресурсов юридических лиц. С начала года ссудная задолженность корпоративных клиентов перед коммерческими банками возросла на 20,6% и на 1 сентября 2013 года составила 2 510,0 млн руб. Остаток задолженности физических лиц на 1 сентября 2013 года сложился на отметке 828,1 млн руб., повысившись на 31,4%. В итоге, портфель банков на 24,8% состоял из кредитов, предоставленных населению, на долю кредитования юридических лиц пришлось 75,2%.

Половина совокупной задолженности была номинирована в иностранной валюте, величина которой за восемь месяцев сократилась на 268,4 млн руб., или 13,8%. Средневзвешенная номинальная ставка по вновь предоставленным кредитам в валюте для юридических лиц составила 12,1% годовых, для физических лиц – 15,6%; по рублёвым кредитам – 12,7 и 14,9% соответственно.

Позитивным моментом отчётного периода является рост объёма стандартных кредитов (на 56,4% до 2 135,1 млн руб.), обеспечивших расширение их доли в структуре кредитного портфеля на 7,0 п.п. до 56,2%.

² (капитал – просроченная ссудная задолженность + резерв по кредитным рискам) / активы, взвешенные по степени риска

В соответствии с ростом объёмов кредитования размер сформированного банками резерва по кредитным рискам увеличился на 15,9% до 183,0 млн руб., составив 5,5% совокупной задолженности реального сектора.

Уровень ликвидности банковского сектора был существенно выше установленных пределов, составив: мгновенной ликвидности – 90,1%, текущей – 84,0%, долгосрочной – 80,2%. Норматив общей ликвидности на 1 сентября 2013 года соответствовал 31,8%.

По итогам первых восьми месяцев 2013 года чистая прибыль коммерческих банков сократилась на 16,3% к уровню января-августа 2012 года (до 70,1 млн руб.). Данный факт обусловлен уменьшением совокупных доходов на 2,1% до 521,2 млн руб. (преимущественно по операциям с иностранной валютой – на 17,5% до 149,7 млн руб.) на фоне роста банковских расходов (+4,7% до 449,2 млн руб.).

Рентабельность капитала ROE действующих кредитных организаций (в годовом исчислении) в январе-августе сократилась с 10,6 до 8,6%, что было вызвано уменьшением прибыли при умеренном расширении собственного капитала. Рентабельность активов ROA составила 1,8% против 2,3% годом ранее. Общий уровень рентабельности, оценивающий долю прибыли в полученных банками доходах, составлявший по итогам восьми месяцев 2012 года 16,4%, в отчётном периоде соответствовал 13,4%.

Монетарная сфера

Обстановка на внутреннем валютном рынке характеризовалась сдержанной волатильностью рыночных курсовых котировок, на фоне которых официальный курс доллара США сохранялся на уровне 11,1000 руб. ПМР. Сформированное за 8 месяцев средневзвешенное значение сложилось ниже аналогичного показателя 2012 года на 0,3%.

Анализ операций с наличной иностранной валютой отразил стабильное увеличение масштабов сделок в течение всего отчётного периода. Совокупная ёмкость наличного сегмента по итогам января-августа 2013 года составила в эквиваленте 533,5 млн долл., что на 28,4% выше базисной отметки. Продажа наличной валюты клиентами коммерческих банков и кредитных организаций увеличилась почти на четверть относительно значения, сформированного годом ранее, достигнув в эквиваленте 308,8 млн долл.; покупка – на 35,0% до 224,7 млн долл.

Итогом операций на наличном сегменте валютного рынка по-прежнему является нетто-продажа, показатель которой увеличился на 1,9%, составив в объёме 84,1 млн долл.

Развитие сегмента безналичных операций валютного рынка также характеризовалось высокой динамичностью. На валютном аукционе коммерческих банков в июне текущего года были сформированы наибольшие ежемесячные суммы сделок. В целом величина проданной и купленной хозяйствующими субъектами валюты за анализируемый период превысила сопоставимые значения 2012 года в 1,5 раза, сложившись на уровне 368,4 и 498,5 млн долл. соответственно.

Часть средств, необходимых для удовлетворения потребностей клиентов, коммерческие банки привлекали на межбанковском рынке. По итогам января-августа 2013 года его ёмкость составила 124,6 млн долл. (-11,8 млн долл.).

Рост объёма валютнообменных операций сопровождался также расширением совокупного денежного предложения на 26,6% (до 6 202,1 млн руб.) в результате увеличения денежной массы, номинированной в иностранной валюте в 1,4 раза (до 4 068,9 млн руб.). На фоне более сдержанной динамики рублёвой компоненты степень валютизации денежного предложения по итогам периода возросла на 5,9 п.п. и на 1 сентября 2013 года составила 65,6%.

Так, скорость прироста национальной денежной массы составила 8,0% в номинальном и 6,4% в реальном выражении (до 2 133,2 млн руб.). Повышательная тенденция сформировалась по результатам выпуска в обращение облигаций ПРБ: сумма, участвующая в операциях с ценными бумагами, возросла с 2,8 млн руб. на начало текущего года до 100,8 млн руб. на 1 сентября

Официальные документы

2013 года. В то же время остатки средств на депозитах до востребования снизились на 2,0% до 997,9 млн руб., вследствие чего их доля в итоговом показателе уменьшилась на 4,7 п.п. до 46,8%.

В целом, в безналичном сегменте сосредоточено 1 282,4 млн руб., что на 9,2% выше значения на 1 января 2013 года. В результате, коэффициент наличности уменьшился за январь-август на 0,7 п.п. до 39,9%. Соответственно, на один рубль, задействованный в наличном обороте, пришлось 1,51 безналичного рубля против 1,47 на начало отчётного периода. Этому способствовало более сдержанное расширение объёма наличных денег в обращении с 801,3 до 850,7 млн руб., или на 6,2%.

Рублёвая денежная база за январь-август сократилась на 1,4% и на 1 сентября 2013 года сложилась на уровне 1 606,9 млн руб. Её динамика варьировала в соответствии с колебаниями остатков средств на корреспондентских счетах коммерческих банков в центральном банке.

Денежный мультипликатор M2x (отношение национальной денежной массы и денежной базы) по сравнению с уровнем начала года увеличился с 1,21 до 1,33, при этом в отдельные периоды его значение достигало 1,69. Данная динамика свидетельствует о возрастающем эффекте денежной мультипликации, т.е. возможности создания банковской системой денег неэмиссионным путём.

1.2. Денежно-кредитная политика

В сфере денежно-кредитного регулирования центральный банк осуществлял свою деятельность в соответствии с принципами, определёнными в «Основных направлениях единой государственной денежно-кредитной политики на 2013 год». Сохранив преемственность в проводимой политике, Приднестровский республиканский банк сделал акцент на расширении рыночных рычагов воздействия на ситуацию в финансовом секторе.

В частности, пополнилось число инструментов, имеющих своей целью изъятие излишней структурной ликвидности банковской системы. Так, в практику были внедрены краткосрочные депозитные операции «овернайт», позволяющие оперативно абсорбировать временно свободные денежные средства банков, нейтрализуя их возможное давление на валютный рынок. В первой четверти года процентные ставки по ним варьировали от 1,5 до 1,25% годовых. Совокупный объём денежных средств, объявленный Приднестровским республиканским банком к привлечению в депозиты «овернайт» в течение одного рабочего дня, составлял 50 млн руб. В апреле в связи с превышением спроса банков над предложением, правлением Приднестровского республиканского банка дважды принимались решения об изменении условий проведения данных операций. Так, процентная ставка была снижена с 1,25% до 1,0% годовых, а совокупный объём денежных средств, объявленный к привлечению в течение одного рабочего дня, был увеличен с 50 до 100 млн руб., а затем и до 200 млн руб. с одновременным снижением доходности депозитов до 0,6% годовых.

Также были проведены 4 депозитных аукциона, которые предоставляли банкам возможность разместить в центральном банке временно свободные средства на срок от 7 дней до полугода, получив по ним доходность от 2 до 4,5% годовых. Общий объём привлечённых на аукционной основе депозитов на 7 дней составил 101 млн руб. Депозитные аукционы, предлагающие более длительные сроки, были признаны несостоявшимися в связи с отсутствием заявок либо по причине участия в них только одного банка.

Кроме того, Приднестровский республиканский банк возобновил выпуск собственных облигаций. В феврале 2013 года было осуществлено 4 выпуска краткосрочных облигаций на предъявителя сроками обращения 14, 30, 90, 180 дней и номинальной стоимостью 1 млн руб. В зависимости от срока доходность ценных бумаг составляла от 2,25 до 4,5% годовых. Объявленный к размещению объём эмиссии в разрезе каждого выпуска составил 50 млн руб. Спрос на облигации на 19,5% превысил размер объявленной эмиссии (239 против 200 млн руб.). Таким образом, поданные заявки были удовлетворены в пределах 83,7% от их общего объёма. В июле был

осуществлён выпуск облигаций со сроком обращения 178 дней номинальной стоимостью 1 млн руб. по процентной ставке 4,5% годовых. Совокупный объём заявок составил 110 млн руб. при объявленном объёме выпуска 100 млн руб. Таким образом, они были удовлетворены в размере 90,9%.

По факту погашения части облигаций, на 1 сентября 2013 года в портфеле банков находятся ценные бумаги Приднестровского республиканского банка на сумму 100 млн руб.

В рамках регулирования ликвидности банковского сектора также осуществлялось изменение нормативов депонирования средств в обязательные резервы и страховые фонды. Так, в течение января-апреля текущего года действовал норматив обязательных резервов, установленный с октября 2012 года в размере 6% к обязательствам кредитных организаций ПМР по средствам, привлечённым в рублях ПМР, и 12% к обязательствам в иностранной валюте. Начиная с 1 мая 2013 года, правлением Приднестровского республиканского банка принято решение о повышении норматива обязательных резервов на 2 процентных пункта: до 8% по обязательствам кредитной организации перед юридическими лицами в рублях ПМР и 14% по обязательствам в иностранной валюте.

При этом с 1 января 2013 года депонирование обязательных резервов в виде неснижаемых остатков на корреспондентских счетах банков, открытых в центральном банке, осуществлялось исключительно рублями ПМР.

Соответственно, если по состоянию на 1 января 2013 года объём средств, депонированных в обязательные резервы, составлял в эквиваленте 108,7 млн руб. (по действующим банкам), в том числе 6,9 млн долл. – в иностранной валюте, то на 1 сентября 2013 года он достиг 198,9 млн руб., депонированных только в приднестровских рублях. Рост объёма обязательных резервов был обусловлен также увеличением денежных средств, привлечённых банками от юридических лиц.

Изменение коснулось и условий страховых взносов. В частности, установленная с августа 2012 года ставка страховых взносов с отчётного периода, начавшегося 1 мая 2013 года, также повышена на 2 процентных пункта: с 0% до 2% по обязательствам кредитной организации перед физическими лицами в рублях ПМР и с 8% до 10% – по обязательствам в иностранной валюте.

Аналогично порядку обязательного резервирования с 1 января 2013 года депонирование страховых взносов также осуществлялось исключительно в национальной валюте. За январь-август 2013 года объём страховых фондов в целом по банковской системе республики увеличился на 39,0 млн руб. до уровня 157,4 млн руб. (на начало года – 57,1 млн руб. и 5,5 млн долл. в эквиваленте).

Преследуя цель активизации кредитования субъектов экономики коммерческими банками, Приднестровский республиканский банк производил регулирование размера ставки рефинансирования, которая не претерпевала изменений с июля 2010 года. До начала сентября 2013 года её уровень изменялся трижды в сторону уменьшения. Шаг изменения составил 0,5 п.п. Так, в соответствии с решением правления Приднестровского республиканского банка с 15 апреля 2013 года ставка рефинансирования снижена с 7,0% до 6,5% годовых, с 18 июля – до 6,0%, с 20 августа – до 5,5%. Основной экономической предпосылкой снижения индикативной стоимости ресурсов в экономике является устойчивая динамика замедления инфляции в текущем году (по итогам августа уровень инфляции зафиксирован в пределах 4,1% в годовом выражении).

В целях повышения доступности ресурсов в отчётном периоде перечень активов, принимаемых в качестве обеспечения по кредитам Приднестровского республиканского банка, дополнен ценными бумагами. В Ломбардный список включены облигации Приднестровского республиканского банка, выпущенные в обращение 2 июля 2013 года.

Объём предоставленных коммерческим банкам кредитов за январь-август текущего года составил 4,3 млн руб. Таким образом, по состоянию на 1 сентября 2013 года совокупная

Официальные документы

задолженность банков по кредитам перед Приднестровским республиканским банком сложилась на уровне 211,4 млн руб.

Задолженность государства по кредитам перед Приднестровским республиканским банком также осталась на прежнем уровне – 98,8 млн руб.

В отчётном периоде Приднестровский республиканский банк не осуществлял операции с государственными ценными бумагами. По состоянию на 1 сентября 2013 года в портфеле центрального банка находятся долгосрочные государственные облигации на общую сумму 202,0 млн руб.

Одним из основных инструментов денежно-кредитной политики являются валютные интервенции, проводимые для воздействия на курс рубля и на суммарный спрос и предложение денег. В январе-августе 2013 года Приднестровским республиканским банком на валютном аукционе было продано в собственные портфели банков 169,9 млн долл. Также проводились интервенции на рынке наличной иностранной валюты, суммарный объём которых составил 1,55 млн долл. При этом в рамках обязательной продажи валютной выручки хозяйствующих субъектов за восемь месяцев 2013 года поступило денежных средств в эквиваленте 61,6 млн долл.³, месячная динамика показателя характеризовалась приростом к концу периода (с 6,6 млн долл. в январе до 9,4 млн долл. в августе).

По состоянию на 1 сентября 2013 года величина золотовалютных резервов находилась на уровне 51,7 млн долл.

1.3. Оценка перспектив выполнения прогнозных параметров денежно-кредитной политики до конца 2013 года

Приднестровский республиканский банк в своей деятельности до конца 2013 года в целом будет ориентироваться на параметры, утверждённые в «Основных направлениях единой государственной денежно-кредитной политики на 2013 год». Для реализации заявленных целей центральный банк будет задействовать максимально эффективные регулирующие механизмы.

Достижение целевого ориентира валютного курса приднестровского рубля будет осуществляться в рамках режима управляемого плавания. Исходя из оценки динамики операций внутреннего валютного рынка, значение официального курса доллара США до конца 2013 года прогнозируется ниже верхней границы установленного коридора 11,00-11,30 руб. ПМР/долл. США.

Внесение корректив в заявленные ранее монетарные показатели не предусматривается. Оценка текущих показателей (степень деловой активности, уровень инфляции, структура источников покрытия бюджетных расходов) позволяет сохранить прогноз прироста объёма национальной денежной массы близко к утверждённым параметрам.

Управление ставкой рефинансирования до конца 2013 года будет осуществляться в зависимости от развития инфляционных процессов, состояния финансового рынка и динамики денежной массы в обращении.

2. ПРОГНОЗ МАКРОЭКОНОМИЧЕСКОГО РАЗВИТИЯ ПРИДНЕСТРОВСКОЙ МОЛДАВСКОЙ РЕСПУБЛИКИ В 2014 ГОДУ И ПЛАНОВОМ ПЕРИОДЕ 2015 и 2016 ГОДОВ

В соответствии с Прогнозом социально-экономического развития Приднестровской Молдавской Республики на 2014-2016 годы, разработанным Министерством экономического развития Приднестровской Молдавской Республики, в 2014 году ожидается восстановительная

³ норма обязательной продажи части валютной выручки сохранилась на уровне 0%, за исключением валютной выручки, получаемой от реализации товаров, работ, услуг на территории республики за наличную иностранную валюту, по которой норма обязательной продажи составляла 50%

динамика основных макроэкономических показателей (табл. 1). Так, объём промышленного производства в текущих ценах расширится ориентировочно на 27,8% с последующим замедлением темпов до 9,6-9,8% в 2015-2016 годы. В связи с этим реальные параметры прироста валового внутреннего продукта ожидаются на уровне 6,3% и 3-4% соответственно. При этом динамика сельскохозяйственного производства прогнозируется как твёрдо повышательная – с +7,0% в 2014 году до +19,2% в 2016 году. На протяжении следующих лет предполагается последовательное расширение инвестиционного и потребительского спроса на фоне стабильной динамики инфляционных процессов.

С учётом более глубокого падения объёмов экспорта в структурообразующих отраслях в 2013 году, в последующий период ожидается нарастание дефицита внешнеторгового баланса. Однако темпы наращивания экспортных поставок оцениваются как более интенсивные по сравнению с темпами увеличения импорта товаров, что позволит в среднесрочной перспективе стабилизировать ситуацию.

Таблица 1

Макроэкономические показатели развития Приднестровской Молдавской Республики

	Ожидаемое на 2013 год	Прогноз		
		на 2014 год	на 2015 год	на 2016 год
Валовой внутренний продукт ⁴ , млн руб.	11 728,6	13 671,1	15 297,9	17 274,5
% к предыдущему году (в сопоставимых ценах)	100,8	106,3	102,9	103,9
Дефлятор ВВП	1,0670	1,0970	1,0870	1,0870
Объём промышленного производства, млн руб.	9 161,2	11 707,1	12 826,5	14 089,1
% к предыдущему году (в текущих ценах)	90,9	127,8	109,6	109,8
Валовая продукция сельского хозяйства, млн руб.	1 857,0	1 987,0	2 290,0	2 730,2
% к предыдущему году (в текущих ценах)	121,0	107,0	115,2	119,2
Объём розничного товарооборота, млн руб.	8 008,9	8 890,7	9 947,1	11 173,2
% к предыдущему году (в текущих ценах)	110,8	111,0	111,9	112,3
Уровень инфляции, %	107,0	108,0	108,0	108,0
Внешнеторговый оборот, млн долл.	2 247,5	2 659,3	2 811,2	2 979,0
% к предыдущему году	90,0	118,3	105,7	106,0
Экспорт товаров, млн долл.	601,9	781,9	857,6	945,6
% к предыдущему году	86,2	129,9	109,7	110,3
Импорт товаров, млн долл.	1 645,6	1 877,4	1 953,6	2 033,4
% к предыдущему году	91,4	114,1	104,1	104,1
Дефицит торгового баланса, млн долл.	1 043,7	1 095,5	1 096,0	1 087,8
% к предыдущему году	94,7	105,0	100,0	99,3

Исходя из указанных перспектив, на основе анализа текущих тенденций с учётом возможных изменений внешнеэкономических условий и динамики развития отечественной экономики, Приднестровский республиканский банк сформировал вариативную прогнозную оценку показателей платёжного баланса.

Первый вариант базируется на позитивном сценарии развития мировой экономики, которая будет демонстрировать медленный, но поступательный рост, а также отсутствию негативного влияния возможного присоединения соседних стран (Украины и Республика Молдова) к зоне свободной торговли с Европейским Союзом. Стабильное развитие ситуации на мировых товарных и финансовых рынках, оживление деловой активности, снижение торговых рисков наряду с созданием благоприятных финансовых условий для расширения экономической деятельности внутри республики будут способствовать формированию ряда позитивных тенденций в области внешней торговли:

⁴ в настоящем документе используется показатель ВВП, включающий субсидии на услуги ТЭК

Официальные документы

- а) расширению внешнеторгового оборота;
- б) повышению темпов роста экспортных поставок и, соответственно, увеличению его доли в структуре внешнеторгового оборота;
- в) интенсификации торговых отношений с государствами-участниками СНГ, обусловленной более динамичным ростом экономик этих стран по сравнению со странами Европейского Союза, США;
- г) увеличению объёма экспорта продовольственных товаров и сырья, в том числе аграрной продукции, и одновременному снижению зависимости от импорта данной группы товаров;
- д) усилению процессов диверсификации в экономике, реализации адекватных мер по импортозамещению и повышению конкурентоспособности отечественной продукции.

Согласно данному варианту, внешнеторговый оборот в прогнозном периоде расширится более чем на 18% в 2014 году (до 2 659,3 млн долл.) с сохранением основных тенденций в последующем.

Положительная динамика будет подкрепляться реализацией эффективных мер государственной поддержки малого и среднего бизнеса, совершенствованием налогообложения, таможенно-тарифной и бюджетной политики. Основу импорта в связи с отсутствием собственных первичных топливно-энергетических ресурсов и достаточной материально-сырьевой базы для обеспечения промышленного производства составят природный газ, чёрные и цветные металлы, хлопок, машиностроительная продукция. При этом в условиях активизации производственной деятельности и инвестиционного спроса прогнозируется расширение импорта товаров производственно-технического назначения и инвестиционного характера. В итоге, отрицательное сальдо торгового баланса в 2014 году увеличится до 1 095,5 млн долл. с относительной стабилизацией в последующем.

Второй вариант прогноза предполагает менее благоприятные тренды мировой общехозяйственной конъюнктуры, сдержанное восстановление инвестиционной активности, риски сжатия внешнего спроса. Следствием его реализации может стать снижение внешнеторговой активности, ухудшение показателей платёжного баланса.

Удорожание сырьевых ресурсов и сохранение высокой доли импорта потребительских товаров на приднестровском рынке при относительно низком уровне конкурентоспособности широкого спектра отечественной продукции выступят основными факторами расширения импортных поставок. Главной причиной нестабильности экспортных поступлений останется моноструктурность промышленного комплекса республики. Таким образом, по причине опережающего роста импорта произойдёт расширение дефицита внешнеторгового баланса до 1 200,0 млн долл. в 2014 году. В дальнейшем прогнозируется сопоставимая динамика.

Ожидается, что в среднесрочной перспективе сальдо счёта текущих операций платёжного баланса останется отрицательным (порядка 900 - 1 000 млн долл. в год). Реализация негативных последствий присоединения близлежащих государств к зоне свободной торговли с ЕС может ещё более усугубить ситуацию.

Дефицит текущего счёта будет покрываться соответствующими объёмами притока капитала, инвестиций и финансовых ресурсов, в том числе за счёт наращивания задолженности резидентов и государства. Компенсирующими факторами в этом случае выступают:

- а) гуманитарная и техническая помощь, полученная от Российской Федерации;
- б) гранты и помощь на развитие в пользу неправительственных организаций;
- в) привлечение хозяйствующими субъектами ПМР средств из внешних источников, в том числе коммерческие кредиты и займы;
- г) поступление средств от трудовых мигрантов;
- д) приток инвестиционного капитала из-за рубежа (прямые и портфельные инвестиции).

3. ЦЕЛИ И ИНСТРУМЕНТЫ ДЕНЕЖНО-КРЕДИТНОЙ ПОЛИТИКИ В 2014 ГОДУ И ПЛАНОВОМ ПЕРИОДЕ 2015 и 2016 ГОДОВ

Основываясь на целях и прогнозных ориентирах развития экономики Приднестровской Молдавской Республики, политика Приднестровского республиканского банка в 2014 году и дальнейший период будет направлена на максимальное содействие их достижению, поддержание стабильности финансовой системы и стимулирование последовательного роста национального благосостояния.

В прогнозируемом периоде центральный банк сохранит функционирование в рамках модели денежно-кредитной политики, основанной на таргетировании валютного курса. Другие монетарные показатели будут выступать в качестве контрольно-индикативных. При этом совместно с уполномоченными органами государственной власти будет уделяться внимание минимизации инфляционного давления на экономику со стороны монетарного фактора с учётом приоритета потребностей платёжного оборота.

3.1. Политика валютного курса

Принципом, определяющим подходы Приднестровского республиканского банка в валютной сфере, выступает создание условий, способствующих развитию экономики республики в целом.

С учётом преобладания американской валюты во внешнеторговых операциях хозяйствующих субъектов и сбережениях физических лиц в качестве главного ориентира монетарной политики избрано курсовое соотношение рубль ПМР/доллар США. Уровень обменного курса национальных валют других стран к приднестровскому рублю будет определяться на основе кросс-курсов данных валют к доллару США, а также исходя из соотношения спроса и предложения на иностранную валюту на внутреннем валютном рынке республики.

Тенденции изменения курса рубля в среднесрочной перспективе будут определяться движением средств в рамках внешнеэкономической деятельности, формирующимся под воздействием как внешних факторов, так и процессов, происходящих в экономике республики. Это обуславливает сохранение в 2014 году и среднесрочный период режима управляемого плавающего валютного курса. Инструментом воздействия на внутренний валютный рынок останутся операции по купле-продаже иностранной валюты на валютном аукционе Приднестровского республиканского банка.

При заданных прогнозируемых вариантах развития общеэкономической ситуации, параметрах реализации денежно-кредитной политики, а также с учётом эффекта, оказываемого курсовой политикой центрального банка на деятельность предприятий – ведущих экспортёров, значение официального курса доллара США к рублю ПМР в 2014-2016 гг. будет колебаться в рамках 11,00-11,30 руб./долл. Темпы изменения курсового соотношения доллар США/рубль ПМР при движении показателя в установленных пределах составят менее 3%.

Состояние и динамика валютных резервов Приднестровского республиканского банка, которые служат основным условием реализации прогноза, получают положительную корректировку в случае активизации деятельности хозяйствующих субъектов на экспортном рынке и увеличения поступлений экспортной валютной выручки. Фактором отрицательного реагирования выступают тенденции сокращения поступлений иностранной валюты на внутренний валютный рынок, провоцирующие понижательную динамику золотовалютных резервов страны.

3.2. Денежная программа

Разработка денежной программы на 2014 год и дальнейший период основана на следующих базовых компонентах:

- а) прогноз Министерства экономического развития Приднестровской Молдавской Республики относительно темпов экономического роста на уровне, близком к 15%;
- б) повышение активности хозяйствующих субъектов;
- в) продолжение тенденции роста доходов населения;
- г) ожидаемое увеличение спроса на кредитные ресурсы;
- д) прогнозируемые темпы инфляции.

Опираясь на данные факторы, можно ожидать расширение национальной денежной массы в 2014 году в пределах 400,0 млн руб. Таким образом, на 1% инфляции придётся порядка 2% роста рублёвого денежного предложения. В последующий период изменение показателя прогнозируется в аналогичных параметрах. Рублёвая денежная база будет соответствовать 60-70% объёма национальной денежной массы. Вместе с тем необходимо отметить, что при более существенных темпах инфляции и (или) резкого изменения спроса на кредитные ресурсы банковской системы, обусловленных, в том числе, и мерами государственной политики по стимулированию экономической активности, показатели прироста денежной массы могут отклоняться от прогнозных значений.

3.3. Инструменты денежно-кредитного регулирования

В среднесрочной перспективе Приднестровский республиканский банк намерен продолжить работу по совершенствованию и повышению эффективности рыночных рычагов воздействия на ситуацию в финансовом секторе и дальнейшему усилению влияния реализуемых мер на состояние денежного рынка. Применение и развитие спектра инструментов денежно-кредитной политики будет находиться в прямой зависимости от складывающейся ситуации, макроэкономических ожиданий и прогнозов.

Нормы обязательного резервирования будут поддерживаться на уровне, адекватном развитию экономических процессов. Их максимальное значение в соответствии с Законом Приднестровской Молдавской Республики «О центральном банке Приднестровской Молдавской Республики» составит не более 15%.

Процентная политика центрального банка будет ориентирована на доступность банковского кредита для хозяйствующих субъектов и стимулирование привлечения в банковские депозиты средств юридических и физических лиц. Опосредованно воздействуя на уровень процентных ставок денежного рынка через свои операции, Приднестровский республиканский банк будет стремиться к поддержанию реальных процентных ставок, формируемых на межбанковском рынке и во взаимоотношениях коммерческих банков со своими клиентами, на низком положительном уровне, расширяющем спрос на заёмные средства со стороны реального сектора экономики и, соответственно, базу экономического роста.

Установление ставки рефинансирования будет производиться в зависимости от результатов анализа макроэкономической ситуации, инфляционных процессов и обстановки на внутреннем денежном рынке. Она может быть установлена на уровне, соответствующем показателям 2013 года, однако параметры ставки могут быть уточнены в соответствии с изменением масштабов и вектора влияния на состояние денежно-кредитной сферы со стороны ключевых факторов.

Денежно-кредитная политика будет ориентирована на поддержание уровня ликвидности банковского сектора, необходимого и достаточного для обеспечения его устойчивого функционирования и развития. Предоставление дополнительной ликвидности при её недостатке будет осуществляться посредством кредитов Приднестровского республиканского банка. Объёмы кредитования будут зависеть от макроэкономической ситуации в республике и потребности банков в заёмных ресурсах.

Основными инструментами Приднестровского республиканского банка по абсорбированию избыточной ликвидности банковской системы останутся размещение собственных облигаций, а также депозитные операции. В 2014 году не предполагается кардинального изменения ситуации

на денежном рынке, что говорит в пользу сохранения краткосрочного характера операций: для облигаций – в диапазоне от 2 недель до 6 месяцев, привлечения в депозиты – от 1 дня до полугода. В последующем условия проведения указанных операций получают корректировку в зависимости от ситуации в финансовом секторе.

Возможность проведения Приднестровским республиканским банком операций на открытом рынке с государственными ценными бумагами будет зависеть от действующего законодательства, функционирования полноценного фондового рынка и обращения на нём рыночных государственных ценных бумаг.

4. РАЗВИТИЕ БАНКОВСКОЙ СИСТЕМЫ И БАНКОВСКОГО НАДЗОРА В 2014 ГОДУ И ПЛАНОВОМ ПЕРИОДЕ 2015 и 2016 ГОДОВ

Мероприятия по совершенствованию банковской системы

В рамках проводимой государственной политики по стимулированию ускоренного выхода экономики республики из кризиса, перестройки системы и принципов её регулирования первостепенное значение в предстоящем периоде центральным банком будет придаваться вопросам объективной оценки финансового состояния банков, обеспечения формирования адекватных резервов, соблюдения и реализации мер по управлению рисками. С этой целью центральным банком будут реализовываться мероприятия как на основе пруденциального надзора, так и текущего инспектирования.

Особое внимание будет уделено проблеме прозрачности и законности банковских операций, надлежащему осуществлению кредитными организациями внутреннего контроля за операциями клиентов в целях предотвращения легализации преступных доходов при совершении клиентами банковских операций, а также работе по предотвращению допуска к участию в капиталах банков лиц с неудовлетворительным финансовым положением и деловой репутацией. Продолжится рассмотрение вопросов соблюдения инвестором, приобретающим акции (доли) кредитных организаций, всех требований действующего законодательства республики.

В целом центральный банк намерен продолжить реформирование подходов к организации банковского регулирования и банковского надзора в республике на основе международно-признанных норм и лучшего мирового опыта с учётом особенностей приднестровской экономики. В числе первостепенных шагов выделена подготовка и реализация мер по ограничению концентрации финансовых рисков в деятельности кредитных организаций, проведение работы по созданию регулятивных условий для более адекватных (консервативных) оценок кредитными организациями качества активов и последовательного повышения качества банковского капитала.

Совершенствование правового регулирования банковской деятельности

В среднесрочный период центральный банк Приднестровской Молдавской Республики продолжит мероприятия по разработке и совершенствованию нормативных актов, основанных на ориентирах, выбранных им в 2012-2013 гг., а именно:

а) Принятие новых законов о платёжной системе Приднестровской Молдавской Республики, о центральном банке, о банках и банковской деятельности, о страховании вкладов физических лиц в банках Приднестровской Молдавской Республики, о кредитных историях послужит основой для проведения Приднестровским республиканским банком правовой работы, направленной на приведение нормативных актов центрального банка в соответствие с нормами, указанных выше законов.

Центральный банк Приднестровской Молдавской Республики продолжит участие в подготовке к рассмотрению Верховным Советом Приднестровской Молдавской Республики проектов законов, затрагивающих банковскую деятельность.

б) Центральным банком Приднестровской Молдавской Республики будет осуществлена работа по следующим приоритетным направлениям:

Официальные документы

1) по совершенствованию правового регулирования банковской деятельности, включая разработку предложений по внесению изменений в действующее законодательство Приднестровской Молдавской Республики по вопросам регистрации банков, кредитных организаций и лицензирования банковской деятельности, а также более полной реализации принципов организации управления рисками;

2) по методологическому обеспечению банковского регулирования;

3) по совершенствованию инспекционной деятельности центрального банка, направленной на повышение качества надзорной оценки экономического положения банков и кредитных организаций;

4) по приведению законодательства в сфере противодействия легализации (отмыванию) преступных доходов в соответствие с международными стандартами с учётом опыта соседних государств.

ЗАКЛЮЧЕНИЕ

В процессе планирования основных монетарных показателей и мероприятий на 2014 год и последующий среднесрочный период Приднестровский республиканский банк опирался на принцип единства общегосударственной политики. При этом согласно общепринятым принципам планирование имеет непрерывный характер, т.е. Основные направления единой государственной денежно-кредитной политики будут ежегодно разрабатываться на предстоящие три года. Предстоящий год принимается как прогнозный период, последующие два отражают плановые ориентиры монетарной политики центрального банка в контексте текущей и перспективной оценки макроэкономической ситуации.

Исходя из складывающейся конъюнктуры и оценки количественных параметров развития экономики в среднесрочный период, в рамках приоритета поддержания финансовой стабильности Приднестровский республиканский банк планирует воздержаться от резких изменений в проводимой политике, последовательно расширяя сферу реагирования.

Так, в качестве основного контрольного параметра денежно-кредитной политики в предстоящем периоде остаётся значение валютного курса при установлении пределов его колебаний. Остальные показатели являются контрольно-индикативными. При этом будет усилено взаимодействие с уполномоченными органами государственной власти по вопросу минимизации инфляционного давления на экономику.

Выбор применяемых Приднестровским республиканским банком инструментов и их комбинаций будет ориентирован на создание оптимальных условий реализации задач государственной политики, определённых Президентом Приднестровской Молдавской Республики в своём послании к народу, органам государственной власти и управления.

В контексте существующих рисков, в том числе возможности реализации негативного сценария внешней торговли в условиях присоединения соседних государств к зоне свободной торговли с ЕС, Приднестровский республиканский банк оставляет за собой право вносить оперативные изменения в денежно-кредитную политику. Заданные монетарные параметры могут быть скорректированы в целях обеспечения максимальной стабильности на финансовом рынке республики.

ПЛАТЁЖНЫЙ БАЛАНС ПМР ЗА ЯНВАРЬ-СЕНТЯБРЬ 2013 ГОДА⁵

В отчётном периоде экономическая активность целого ряда ведущих хозяйствующих субъектов республики в большей степени определялась ограничительным воздействием факторов как внутреннего, так и внешнего характера. В результате, показатели внешнеэкономической деятельности резидентов Приднестровья значительно отстали от уровня января-сентября 2012 года. При этом некоторые итоговые параметры в ретроспективе достигли новых исторических значений. В целом, дефицит счёта текущих операций составил 556,0 млн долл., а отрицательное сальдо финансового счёта – 521,6 млн долл.

Счёт текущих операций

Анализ динамики показателей платёжного баланса Приднестровской Молдавской Республики по итогам 9 месяцев 2013 года отразил сохранение существенных структурных диспропорций экономики (рис. 1), обуславливающих, в том числе, низкий уровень диверсификации экспорта. Простои в работе крупных предприятий, а также сокращение спроса на местную продукцию сопровождалось, с одной стороны, уменьшением поставок на внешние рынки, с другой, соответственно, сокращением импорта топливно-энергетических и сырьевых материалов, а также услуг по их доставке. При этом анализируя внутригодовую динамику, следует отметить, что развитие негативных тенденций было частично остановлено в III квартале после подписания соглашений между правительством и руководителями предприятий, нуждающихся в поддержке. В целом же, отрицательное сальдо счёта текущих операций за 9 месяцев 2013 года сложилось на отметке 556,0 млн долл., сократившись на 18,5% относительно базисного показателя января-сентября 2012 года (табл. 2). В региональном разрезе дефицит текущего счёта был зафиксирован в отношениях как со странами СНГ (-342,4 млн долл.), так и с государствами дальнего зарубежья (-213,6 млн долл.).

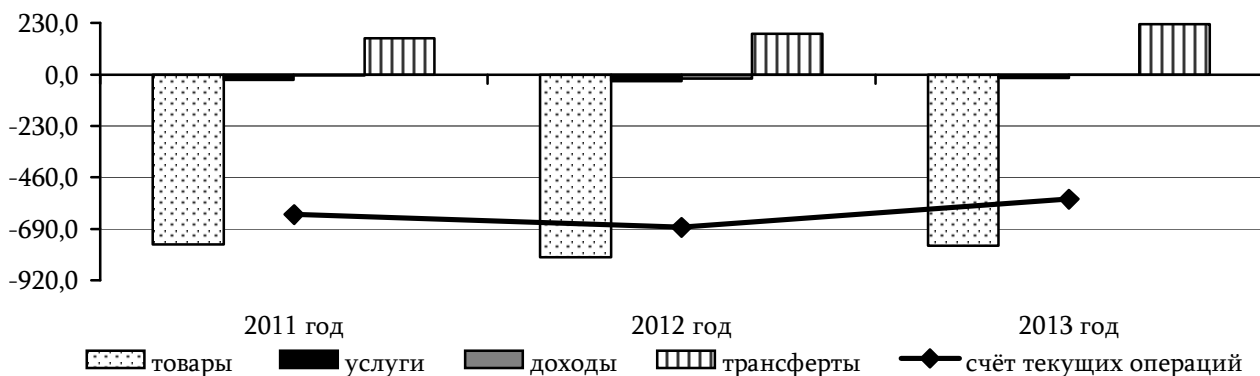


Рис. 1. Динамика сальдо счёта текущих операций и его компонент в январе-сентябре 2011-2013 гг., млн долл.

Оценивая изменения структурных составляющих в последние три года можно сделать вывод о тесной корреляции как текущего счёта, так и платёжного баланса в целом с динамикой двух его компонент: торговых операций (53,6%) и вторичных доходов (38,4%). При этом, как показал расчёт, за этот период воздействие товарных сделок утратило более 40 п.п., тогда как влияние трансфертов расширилось почти на 35 п.п. Вклад баланса услуг составил 3,1% (+2,5 п.п.), первичных доходов – 5,0% (+4,8 п.п.).

⁵ формирование данных платёжного баланса осуществляется в соответствии с методологией РПБ6, переход на которую начат с I полугодия 2013 года

Платёжный баланс ПМР (сальдо)^{6,7}

млн долл.

	9 месяцев 2011 года	9 месяцев 2012 года	9 месяцев 2013 года
1. СЧЁТ ТЕКУЩИХ ОПЕРАЦИЙ	-624,9	-682,0	-556,0
Товары и услуги	-782,3	-844,8	-779,6
А. Товары	-757,7	-816,5	-763,9
-экспорт	450,4	452,3	356,8
-импорт	1 208,1	1 268,8	1 120,7
В. Услуги	-24,6	-28,3	-15,7
-экспорт	48,2	42,4	51,6
-импорт	72,8	70,7	67,3
С. Первичные доходы	-4,0	-18,4	-2,2
-получено	23,1	24,5	24,9
-выплачено	27,1	42,8	27,1
Д. Вторичные доходы	161,4	181,2	225,8
-получено	188,1	210,3	259,7
-выплачено	26,7	29,1	33,9
2. СЧЁТ ОПЕРАЦИЙ С КАПИТАЛОМ	0,0	0,0	0,0
3. ФИНАНСОВЫЙ СЧЁТ	-546,5	-521,4	-521,6
Прямые инвестиции	-11,8	-9,0	-58,2
-чистое приобретение финансовых активов	2,0	0,1	0,3
-чистое принятие обязательств	13,8	9,1	58,6
Порфельные инвестиции	29,3	0,0	2,4
-чистое приобретение финансовых активов	-5,7	0,0	2,4
-чистое принятие обязательств	-35,0	0,0	-0,0
Другие инвестиции	-549,1	-590,2	-415,7
-чистое приобретение финансовых активов	-46,5	14,6	21,6
из них:			
-торговые кредиты и авансы	3,8	14,5	-2,2
-ссуды и займы	-10,1	-4,3	10,9
-чистое принятие обязательств	502,7	604,8	437,3
из них:			
-торговые кредиты и авансы	19,8	-15,2	6,2
-ссуды и займы	21,9	24,0	62,1
Резервные активы	-14,9	77,8	-50,1
4. СТАТИСТИЧЕСКИЕ РАСХОЖДЕНИЯ	78,5	160,6	34,3
5. ОБЩИЙ БАЛАНС	0,0	0,0	0,0

⁶ данные за январь-сентябрь 2011 и 2012 годов уточнены

⁷ в некоторых случаях незначительные расхождения между показателями объясняются округлением величин

Таблица 3

Наиболее крупные внешнеторговые партнёры Приднестровья⁸

млн долл.

страна	импорт		экспорт		сальдо
	сумма	уд. вес, %	сумма	уд. вес, %	
Россия	471,1	42,2	72,0	19,1	-399,1
Украина	203,2	18,2	26,7	7,1	-176,5
Молдова	45,1	4,0	157,7	41,8	112,6
Италия	33,0	3,0	36,3	9,6	3,3
Польша	23,4	2,1	5,7	1,5	-17,7

В отчётном периоде увеличение дефицита торгового баланса, наблюдаемое с 2010 года, было прервано снижением на 6,5% до 763,9 млн долл. Фактором, определившим смену вектора, стало значительное уменьшение отрицательного сальдо, сложившегося по операциям с резидентами стран СНГ (-17,9% до 582,4 млн долл.). Тогда как пассивный результат сделок с контрагентами из дальнего зарубежья, напротив, возрос в 1,7 раза до 181,5 млн долл. Основные торговые партнёры Приднестровья отражены в таблице 3.

Степень покрытия импорта экспортом, характеризующая уровень внешнеторговой самообеспеченности, опустилась до очередного минимума – 31,8% (при норме коэффициента более 100%).

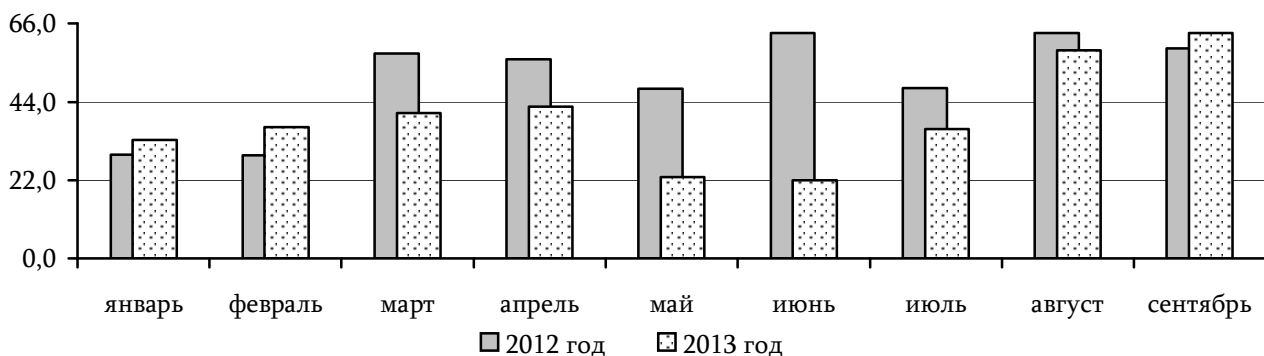


Рис. 2. Динамика экспорта в 2012-2013 годах, млн долл.

Совокупный внешнеторговой оборот республики⁹ уменьшился относительно базисного уровня на 14,2% до 1 477,5 млн долл. В его структуре доля экспорта, регулярно снижающаяся в последние годы, зафиксирована на уровне 24,1% (-2,2 п.п. к значению января-сентября 2012 года). В абсолютном выражении стоимостной объём проданной за рубежом продукции составил 356,8 млн долл. (-21,1%). Фактором, определившим понижательную динамику, преимущественно стало почти двукратное сокращение поставок во II квартале. Однако, уже с июля ситуация начала стабилизироваться (рис. 2), и по итогам III квартала удалось не только существенно превзойти результаты I и II кварталов (в 1,4 и 1,8 раза соответственно), но и вплотную приблизиться к сопоставимому уровню предыдущего года (92,8%). Спрос со стороны покупателей из стран Содружества сократился на 17,2% (-57,1 млн долл.) до 274,4 млн долл., дальнего зарубежья – на 31,7% (-38,3 млн долл.) до 82,5 млн долл.

По итогам отчётного периода в структуре экспорта была зафиксирована смена лидеров. Так, доминировавшие на протяжении ряда лет чёрные металлы и топливно-энергетические товары уступили место продукции лёгкой промышленности (рис. 3). За 9 месяцев 2013 года объёмы её продаж за границу повысились на 8,8% до 103,9 млн долл. Ежемесячное увеличение товарных

⁸ по данным Государственного таможенного комитета ПМР

⁹ по методике платёжного баланса

потоков в начале года (порядка на 19%), прерванное в апреле (-11,5%), возобновилось летом, сформировав максимальное значение по итогам августа (14,7 млн долл.). Наиболее интенсивно как в абсолютном, так и в относительном выражении росли поставки обуви, изготовленной на территории республики (в 1,3 раза до 33,3 млн долл.). Свыше 2/3 из них предназначались покупателям из Германии (+20,8% до 14,5 млн долл.) и Италии (+2,4% до 8,6 млн долл.). Высоким спросом на внешних рынках также пользовались приднестровские текстильные изделия (+10,2% до 32,5 млн долл.) и материалы (рост в 1,6 раза до 27,0 млн долл.), масштабные закупки которых (более 65,0% в общем объёме) были осуществлены российскими (рост в 1,8 раза до 14,1 млн долл.) и итальянскими (+5,6% до 24,6 млн долл.) партнёрами. В то же время на минимальном за последние 5 лет уровне сложился экспорт одежды, снизившийся до 11,2 млн долл., или до 53,1% от базисного показателя. Доминирующее влияние оказало существенное сужение реализации контрагентам из Румынии (с 10,6 до 0,1 млн долл.) и Германии (с 5,6 до 4,7 млн долл.).

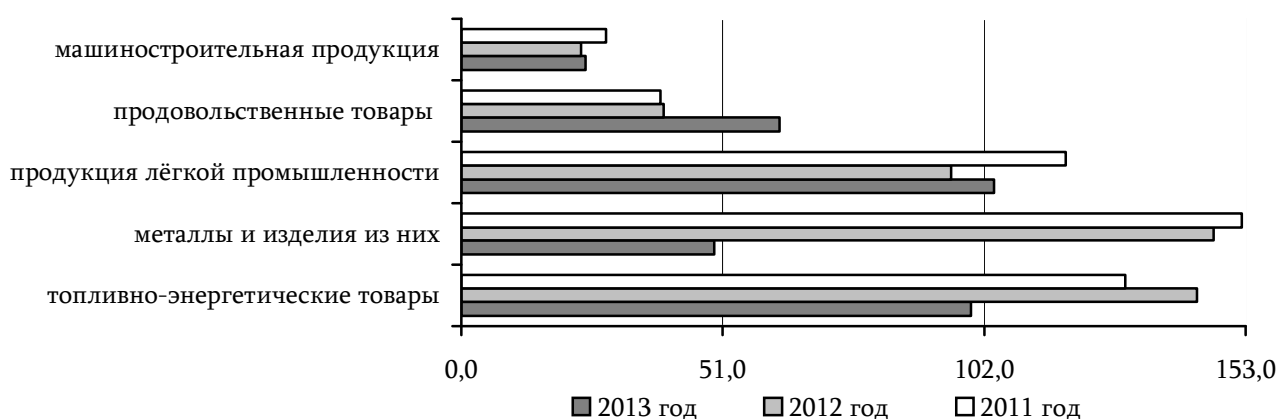


Рис. 3. Динамика экспорта основных товарных позиций в январе-сентябре 2011-2013 гг., млн долл.

Другим важным каналом притока валютной выручки в республику остаются поставки электроэнергии. Однако вследствие значительного сокращения закупок со стороны резидентов Республики Молдова в мае-августе 2013 года совокупный объём её экспорта за отчётный период составил 99,4 млн долл., что на 30,7% ниже уровня января-сентября 2012 года. При этом следует отметить, что уже в конце лета масштабы реализации были практически восстановлены, вследствие чего к сентябрю отставание от показателя 2012 года сократилось до 15,6%.

Среди наиболее активных секторов экономики в сфере внешнеэкономических операций также можно отметить пищевую промышленность и сельское хозяйство. Так, рекордная урожайность зерновых на фоне наращивания продаж продовольственных товаров обусловила расширение экспорта данной группы товаров в 1,6 раза до 62,1 млн долл. Более половины прироста показателя было сформировано существенным расширением поставок пшеницы и ячменя, абсолютная величина которых повысилась в 4,4 раза до 16,0 млн долл. и в 5,3 раза до 4,2 млн долл. соответственно. Крупнейшими покупателями стали хозяйствующие субъекты Украины (рост с 1,4 до 8,3 млн долл.) и Молдовы (рост с 1,5 до 10,7 млн долл.). Также положительное влияние на динамику валового значения оказало более чем двукратное увеличение поставок алкогольной продукции (до 8,1 млн долл.), преимущественно в Молдову (рост в 1,6 раза до 3,2 млн долл.) и Францию (на сумму 2,2 млн долл., тогда как годом ранее экспорт в данную страну не осуществлялся).

Во многом динамика совокупного объёма экспорта продолжала зависеть от ритмичности деятельности ОАО «Молдавский металлургический завод», который после длительного простоя в августе возобновил производственный процесс. В суммарном выражении поставки металлопродукции за 9 месяцев 2013 года сложились на отметке 49,4 млн долл., в 3,0 раза уступив

значению января-сентября 2012 года. Традиционно подавляющая их часть была представлена чёрными металлами (76,5%), продажа которых уменьшилась в 3,6 раза до 37,8 млн долл. Одновременно с этим в 1,2 раза увеличилась отгрузка изделий из чёрных металлов (до 4,5 млн долл.) и меди (до 3,4 млн долл.). Основными покупателями оставались контрагенты из России (спад в 3,0 раза до 20,7 млн долл.), Румынии (спад в 2,5 раза до 11,2 млн долл.) и Молдовы (спад 1,7 раза до 9,1 млн долл.).

Прерванная в базисном периоде тенденция роста экспорта машиностроительной продукции, восстановилась по итогам отчётного (+3,4% до 24,2 млн долл.). Однако наращивание поставок происходило более медленными темпами, нежели в январе-сентябре 2010 и 2011 годов (рост в 1,9 и 1,3 раза соответственно). Смена вектора динамики произошла в основном вследствие увеличения продаж механического оборудования (+26,0% до 6,3 млн долл.), компенсировавшего сужение масштабов реализации электрических машин (-4,8% до 13,9 млн долл.). Почти 80% отгружено партнёрами из России (+4,5% до 16,2 млн долл.) и Украины (+14,8% до 3,1 млн долл.).

Среди статей экспорта, не достигших базисных параметров, также можно отметить минеральные продукты, величина которой снизилась на 17,0% до 22,9 млн долл. В то же время после достижения в мае 2013 года определённых договорённостей между Правительством и представителями ЗАО «Рыбницкий цементный комбинат» в период с июня по сентябрь отставание от показателей 2012 года сократилось в среднем до 7%. Преимущественно приднестровский цемент поставлялся резидентам Республики Молдова (93,0%).

Динамика других структурных составляющих экспорта в большей части характеризовалась повышательной тенденцией – свыше 25% роста до 15,6 млн долл. Преимущественно она была задана наращиванием продаж продукции химической промышленности (+16,9% до 9,7 млн долл.) и древесины (рост в 1,5 раза до 1,2 млн долл.).

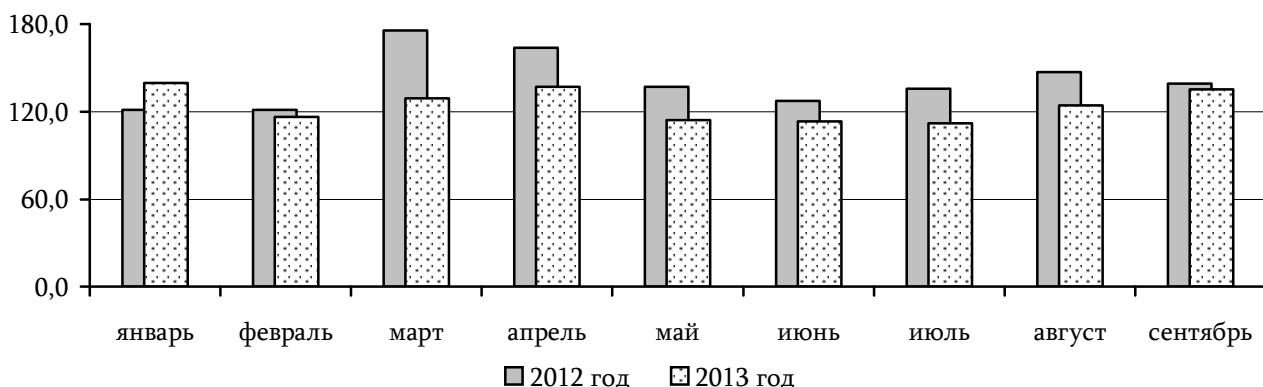


Рис. 4. Динамика импорта в 2012-2013 годах, млн долл.

По методике платёжного баланса, в январе-сентябре 2013 года объём импорта составил 1 120,7 млн долл., уступив базисному показателю 11,7%, или 148,1 млн долл. Максимальное снижение относительно параметров 2012 года было зафиксировано в марте (-26,6%), но уже к сентябрю оно уменьшилось до 3,0% (рис. 4). Более 3/4 товаров было приобретено в странах СНГ, однако относительно базисного уровня их величина сократилась на 17,7% до 856,7 млн долл. Одновременно с этим спрос на продукцию государств дальнего зарубежья повысился на 15,9% до 264,0 млн долл.

Одной из основных причин сокращения масштабов импортируемой продукции стало значительное снижение закупок топливно-энергетических товаров (-25,3% до 509,1 млн долл.). Существенное сжатие внутреннего спроса в связи с остановкой крупных предприятий было отмечено по итогам II квартала, когда отставание от уровня I квартала 2013 года и от базисного показателя достигло 39,5 и 33,4% соответственно. При этом восстановление деятельности энергоёмких производств способствовало замедлению темпов спада импорта топлива в июле-

сентябре (-5,4% к значению апреля-июня 2013 года и -32,4% к сопоставимой величине 2012 года). Свыше 75% горючего было приобретено в Российской Федерации (-34,7% до 388,2 млн долл.).

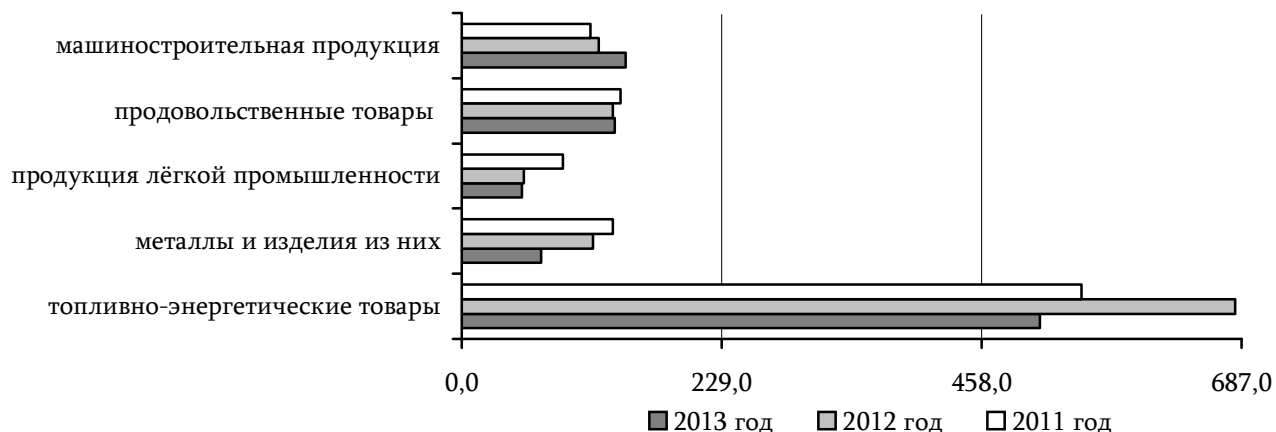


Рис. 5. Динамика импорта основных товарных позиций в январе-сентябре 2011-2013 гг., млн долл.

Вклад в нисходящую динамику совокупного показателя внесло и сокращение закупок металлов и изделий из них (-39,5% до 70,1 млн долл.). В то же время, если в первые два квартала 2013 года было импортировано порядка 38% от сумм поставок в аналогичные периоды 2012 года, то в июле-сентябре после выхода на полные производственные мощности – уже 96,8%. В основном сырьевые материалы завозились из Украины (рост в 1,4 раза до 22,6 млн долл.) и России (-0,8% до 12,9 млн долл.). При этом поставки из Республики Молдова, ставшие крупнейшими в базисном периоде, сократились по итогам января-сентября 2013 года с 72,5 до 15,9 млн долл., или в 4,6 раза.

Глубокое падение импорта вышеперечисленных товарных позиций было отчасти компенсировано повышательной динамикой других структурных составляющих. В частности, ввоз машиностроительной продукции увеличился почти на 20% до 144,4 млн долл. (рис. 5). Основное влияние на прирост показателя оказало расширение поставок механического оборудования (рост в 1,5 раза до 63,1 млн долл.) преимущественно из Германии (рост в 1,8 раза до 12,1 млн долл.), Украины (+5,8% до 9,1 млн долл.) и Италии (рост в 2,6 раза до 6,8 млн долл.). Также повысился спрос на электрические машины, изготовленные за рубежом (+24,0% до 28,4 млн долл.). Крупнейшие закупки осуществлялись у контрагентов Украины (-12,7% до 6,2 млн долл.), России (рост в 1,8 раза до 3,3 млн долл.) и Польши (рост в 1,6 раза до 2,8 млн долл.).

Традиционно значительная доля данной группы товаров приходится на импортированные легковые автомобили. При этом в отчётном периоде их удельный вес несколько снизился (-3,8 п.п. до 25,6%), прервав тенденцию роста, фиксируемую последние три года (с 14 до 29%). В стоимостном выражении за границей было приобретено автомобилей на сумму практически 37 млн долл., однако скорость наращивания их импорта замедлилась до 3,9% против 40-70% в период с января по сентябрь 2010-2012 гг. Основное влияние оказало увеличение с начала 2013 года ставки таможенной пошлины. Почти половина ввезённого автотранспорта была закуплена в Германии (-3,2% до 17,9 млн долл.). В то же время популярностью пользовались машины из Италии (-2,3% до 4,2 млн долл.) и США (рост в 1,8 раза до 3,4 млн долл.).

На высоком уровне сохранились объёмы закупок на внешних рынках продовольственных товаров, стоимость которых сложилась на отметке 134,7 млн долл. (+1,1%). Весомая их часть пришлась на импорт мяса и субпродуктов (20,0%), однако относительно показателя за 9 месяцев 2012 года он снизился на 13,5% до 27,0 млн долл. Наиболее крупными оставались поставки из Бразилии (+22,2% до 11,0 млн долл.) и США (-42,6% до 8,5 млн долл.). Также следует отметить рост спроса на молочную продукцию (в 1,6 раза до 14,5 млн долл.) в основном украинского (+10,0% до 6,6 млн долл.) и молдавского (рост в 2,1 раза до 3,5 млн долл.) производства.

Одновременно с этим в отчётном периоде наблюдалась тенденция двукратного сокращения ввоза алкогольных и безалкогольных напитков (до 9,4 млн долл.), получившая своё начало годом ранее. Преимущественно они доставлялись из Украины (-38,8% до 4,9 млн долл.) и Беларуси (спад в 2,1 раза до 1,3 млн долл.).

Изменения по другим структурным позициям были разнонаправленными. Так, на фоне сужения поставок товаров лёгкой промышленности (-3,3% до 53,1 млн долл.), а также цемента и руды (-34,8% до 4,5 млн долл.) возросли закупки химической (+16,1% до 74,8 млн долл.) и фармацевтической (+15,2% до 19,0 млн долл.) продукции.

Тенденции в сфере торговых операций существенным образом сказались на динамике баланса услуг, отрицательное сальдо которого сократилось в 1,8 раза до 15,7 млн долл., тогда как год назад фиксировался рост на 15,0% (до 28,3 млн долл.). На изменение вектора показателя в большей степени повлияло масштабное расширение профицита операций с резидентами стран СНГ, величина которого повысилась с 1,4 до 12,2 млн долл. Также положительное воздействие оказало снижение дефицита, сложившегося в результате сделок с партнёрами из дальнего зарубежья (-5,7% до 28,0 млн долл.).

Одним из позитивных итогов отчётного периода стало активное наращивание экспорта услуг (+21,7%). В абсолютном выражении их объём достиг 51,6 млн долл., сформировав новый исторический максимум (в январе-сентябре 2003 года – 50,7 млн долл.). Определяющим фактором динамики стало увеличение стоимостной оценки таких статей, как «поездки» (в 3,4 раза до 5,8 млн долл.), «правительственные услуги» (с 0,2 до 1,9 млн долл.), «строительные услуги» (в 1,7 раза до 0,5 млн долл.), а также «прочие услуги» (в 1,3 раза до 13,4 млн долл.).

Преобладающая часть оказанных нерезидентам услуг традиционно была представлена транспортными (51,2%), возросшими в денежном выражении на 5,2% до 26,4 млн долл. В распределении показателя по типам перевозок продолжала доминировать транспортировка газа, масштабы которой сохранились практически на уровне января-сентября 2012 года (21,3 млн долл.). В то же время значительно повысились поступления от грузовых перевозок (в 2,3 раза до 4,2 млн долл.).

Основными потребителями услуг, оказываемых резидентами республики, традиционно выступали контрагенты из стран Содружества: им оказано услуг на сумму 40,7 млн долл. (+33,0%).

Импорт услуг сложился на отметке 67,3 млн долл., уступив аналогичному показателю прошлого года 4,8% и сохранив, таким образом, понижательный тренд, фиксируемый с января-сентября 2009 года. В разрезе географии партнёров преимущественно фигурировали услуги, предоставленные хозяйствующими субъектами из государств дальнего зарубежья (-6,5% до 38,8 млн долл.). В части структурных составляющих продолжали лидировать транспортные услуги (38,0%), однако в результате уменьшения объёма грузоперевозок (-10,9% до 18,0 млн долл.) их величина снизилась на 9,5% до 25,6 млн долл. Также сокращением характеризовался размер полученных услуг связи (-11,2% до 19,0 млн долл.).

Расходы физических лиц-резидентов на зарубежные туристические поездки возросли на 16,3% до 5,7 млн долл. В том числе в странах СНГ им было оказано услуг на сумму 4,6 млн долл. (+24,3%), в дальнем зарубежье – на 1,1 млн долл. (-8,3%).

Дефицит баланса первичных доходов (табл. 4) в январе-сентябре 2013 года сложился на минимальном за последнее десятилетие уровне, составив 2,2 млн долл. (в базисном периоде – 18,3 млн долл.). Его динамика была обусловлена значительным снижением доходов, начисленных к выплате нерезидентам (в 1,6 раза до 27,1 млн долл.), на фоне умеренного роста средств, полученных резидентами (+1,6% до 24,9 млн долл.).

Положительное сальдо по доходам от трудовой деятельности временных работников зафиксировано на уровне 16,8 млн долл., снизившись на 14,3%. В указанном размере официально учтённые выплаты из-за рубежа (20,1 млн долл.), превысили расчётную величину оплаты труда

нерезидентов, временно работающих на территории Приднестровья (3,2 млн долл.). Крупнейшие финансовые потоки фиксировались со странами Содружества (65,6% – направленных средств и 96,5% – поступивших).

Таблица 4

Динамика сальдо баланса первичных и вторичных доходов

млн долл.

	9 месяцев 2011 года	9 месяцев 2012 года	9 месяцев 2013 года
Первичные доходы	-4,0	-18,3	-2,2
Оплата труда	18,0	19,6	16,8
Инвестиционные доходы	-8,2	-12,6	-16,7
Доходы от других инвестиций	-13,7	-25,3	-2,3
Вторичные доходы	161,4	181,2	225,8
Сектор государственного управления	31,3	50,5	88,5
Другие сектора	130,0	130,7	137,3

Практически соразмерным по масштабам, но с противоположным знаком сложилось сальдо баланса доходов от прямых и портфельных инвестиций: +32,5% до -16,7 млн долл. Объём инвестиционных доходов, полученных от активов, размещённых за рубежом, возрос с 10,9 до 23,8 тыс. долл. В то же время по имеющимся обязательствам перед нерезидентами погашено 16,7 млн долл. (+31,5%).

Выплаты процентов по прочим долговым обязательствам превысили объём поступивших средств от аналогичных активов приднестровских резидентов за границей на 2,3 млн долл., тогда как в базисном периоде дефицит достигал 25,3 млн долл. Зафиксированная динамика стала результатом асимметричных изменений в части процентов, перечисленных иностранным партнёрам (спад с 27,7 до 7,1 млн долл.) и резидентам (рост с 2,4 до 4,8 млн долл.).

Фактором, отчасти нивелировавшим отрицательное сальдо счёта текущих операций, стал интенсивный рост профицита баланса вторичных доходов (+24,6% до 225,8 млн долл.). Увеличение средств, перечисленных сектору государственного управления республики (рост в 1,8 раза до 88,5 млн долл.), в совокупности с расширением величины денежных переводов (+7,6% до 159,4 млн долл.) обусловили рост поступивших в республику совокупных трансфертов на 23,5% до 259,7 млн долл. Ремитенции резидентов за границу за рассматриваемый период составили 33,9 млн долл. (+16,5%).

Финансовый счёт

Приднестровье за 9 месяцев 2013 года увеличило свою задолженность в рамках финансового счёта платёжного баланса: отрицательное сальдо сложилось на уровне 521,6 млн долл. (с учётом изменения резервных активов). При этом нетто-объём приобретённых активов уменьшился до 25,8 млн долл., тогда как годом ранее наблюдалась противоположная ситуация, их величина возросла на 92,5 млн долл. В то же время обязательства экономических агентов республики на чистой основе расширились на 495,9 млн долл., что ниже значения января-сентября 2012 года на 118,0 млн долл. Динамика основных статей активов и пассивов отражена на рисунках 6 и 7.

В отчётном периоде превышение прямых инвестиций в республику над аналогичными активами резидентов за границей достигло 58,2 млн долл., что в 6,5 раз превышает базисную отметку. Увеличение отрицательного сальдо стало следствием кратного роста чистого притока иностранных инвестиций в экономику Приднестровья (с 9,1 до 58,6 млн долл.), подавляющая часть которых привлечена из стран СНГ (91,6%, или 53,7 млн долл.). Почти 40% вложений представлены реинвестированными доходами (22,8 млн долл.), поступившими преимущественно во II квартале (21,4 млн долл.). Объём нетто-капиталовложений резидентов расширился на

0,3 млн долл. (в январе-сентябре 2012 года на 0,1 млн долл.). При этом если в базисном периоде вся сумма направлялась в экономики стран Содружества, то в отчётном периоде около четверти показателя пришлось на государства дальнего зарубежья.




Рис. 6. Динамика обязательств резидентов ПМР в январе-сентябре 2011-2013 гг., млн долл.

Положительное сальдо операций с портфельными инвестициями (чистое размещение за рубежом) зафиксировано на отметке 2,4 млн долл., тогда как годом ранее активность на данном сегменте была невысокой. Формирование показателя обусловлено ростом вложений активов банковского сектора (за исключением центрального банка) в долговые иностранные ценные бумаги (на 2,4 млн долл.). Наиболее крупные сделки заключались с экономическими агентами стран СНГ. Вексельные обязательства коммерческих банков республики перед нерезидентами уменьшились на 17,9 тыс. долл.



Рис. 7. Динамика активов резидентов ПМР в январе-сентябре 2011-2013 гг., млн долл.

Расчётный приток капитала в республику, сложившийся в результате сделок торгового кредитования, составил 8,4 млн долл. Его величина была сформирована вследствие роста кредиторской задолженности резидентов по внешнеторговым операциям (на 6,2 млн долл.) и снижения требований к зарубежным партнёрам (на 2,2 млн долл.). Динамика как нетто-обязательств, так и нетто-активов фактически определялась объёмами сделок с резидентами стран дальнего зарубежья. Также следует отметить, что в отчётном периоде отмечается смена вектора сальдирующего итога данной статьи финансового счёта, так как по итогам января-сентября 2012 года фиксировался нетто-отток в сумме 29,7 млн долл.

Отрицательное сальдо операций с кредитами и займами сложилось на максимальном уровне с 2009 года, достигнув 51,2 млн долл. против 28,3 млн долл. в базисном периоде. Требования резидентов республики к внешнему миру в форме предоставленных финансовых активов возросли на 10,9 млн долл., тогда как годом ранее, напротив, они снизились на 4,3 млн долл. Динамика задавалась исключительно ростом краткосрочных заимствований, нетто-объём которых расширился на 13,3 млн долл. Из них сделки банковского сектора составили 12,3 млн долл.,

нефинансового – 1,0 млн долл. В разрезе операций долгосрочного кредитования зафиксировано чистое гашение ранее выданных нерезидентам заёмных ресурсов (2,3 млн долл.). В основном осуществлялось покрытие задолженности перед финансовыми организациями республики (1,4 млн долл.). Одновременно с этим обязательства экономических агентов Приднестровья по данной статье увеличились на 62,1 млн долл. (в январе-сентябре 2012 года на 24,0 млн долл.). Наибольший вклад в формирование показателя внесло наращивание чистых заимствований нефинансовых организаций: долгосрочных – в сумме 39,2 млн долл., краткосрочных – в размере 22,5 млн долл. Основными кредиторами хозяйствующих субъектов республики являлись контрагенты дальнего зарубежья.

В отчётном периоде чистый отток капитала, сложившийся вследствие операций с внешними активами и обязательствами в виде наличной иностранной валюты и безналичных средств на текущих счетах и депозитах, составил 17,7 млн долл., превысив более чем в два раза базисное значение. Движение иностранных активов в безналичной форме выразилось в увеличении требований к нерезидентам на 23,0 млн долл. В то же время операции резидентов с наличной иностранной валютой обеспечили нетто-прирост данного вида активов в банковском секторе (на 4,7 млн долл.) и его сокращение на руках у населения (на 14,9 млн долл.). Нетто-изъятие средств со счетов и депозитов нерезидентов, открытых в приднестровских банках, зафиксировано на отметке 4,9 млн долл.

Статистические расхождения между счётом текущих операций и финансовым счётом платёжного баланса, с учётом снижения резервных активов (на 50,1 млн долл.¹⁰), за 9 месяцев 2013 года сложились на уровне 34,3 млн долл., что свидетельствует о наличии нерегистрируемых торговых и финансовых потоков по внешнеэкономическим транзакциям.

¹⁰ согласно методике платёжного баланса

ДЕНЕЖНЫЕ ДОХОДЫ И РАСХОДЫ НАСЕЛЕНИЯ ЗА ЯНВАРЬ-СЕНТЯБРЬ 2013 ГОДА

По итогам девяти месяцев 2013 года отмеченные общие тенденции указывают на сохранение стабильности в социальной сфере. Фиксировались опережающие темпы увеличения располагаемых средств по сравнению со скоростью роста потребительских цен. Закономерным следствием в текущих условиях стало повышение уровня потребления, которое определялось не только ростом величины доходов, но и своевременностью их получения.

Доходы

Текущая экономическая нестабильность в республике не привела к существенному ухудшению ситуации в социальной сфере, основные показатели которой демонстрировали устойчивую положительную динамику (рис. 8). В январе-сентябре 2013 года населением получено доходов на 14,0% больше, чем в аналогичном периоде 2012 года (табл. 5), а с учётом повышения потребительских цен – на 7,5%¹¹. В абсолютном выражении это соответствовало 10 954,7 млн руб. (986,9 млн долл.). В среднем на человека денежные доходы составили 2 397,7 руб. в месяц (216,0 долл.) против 2 086,7 руб. (187,4 долл.) годом ранее. Номинальный размер средств, остающихся в личном распоряжении граждан,¹² вырос по отношению к уровню 2012 года на 14,1% (до 10 277,6 млн руб. или 925,9 млн долл.), а их реальный объём, характеризующий количество материальных благ и услуг, которое на них можно приобрести, – на 7,5%.

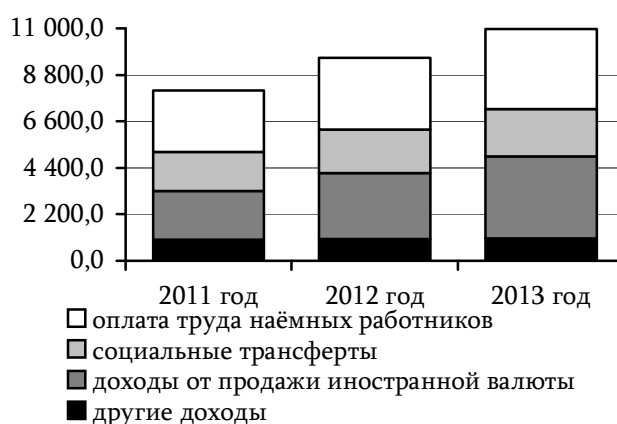


Рис. 8. Динамика денежных доходов населения в январе-сентябре 2011-2013 гг., млн руб.

Таблица 5

Структура и динамика денежных доходов населения

	январь-сентябрь 2012 года		январь-сентябрь 2013 года		темпы роста, %
	млн руб.	уд. вес, %	млн руб.	уд. вес, %	
1. Оплата труда наёмных работников	3 406,2	35,4	3 770,5	34,4	110,7
2. Доходы от предпринимательской деятельности	661,0	6,9	727,0	6,6	110,0
3. Социальные трансферты	2 058,2	21,4	2 261,6	20,6	109,9
4. Полученные проценты по вкладам и дивиденды по ценным бумагам	75,8	0,8	80,1	0,7	105,6
5. Доходы от продажи иностранной валюты	3 121,1	32,5	3 856,9	35,2	123,6
6. Прирост задолженности по кредитам	-44,5	-0,5	258,6	2,4	-
7. Другие доходы	331,9	3,5	0,0	0,0	-
Всего денежных доходов	9 609,7	100,0	10 954,7	100,0	114,0

¹¹ дефлятор равен 1,0606

¹² объём денежных доходов за вычетом обязательных платежей и разнообразных взносов

Социальная сфера

Одним из важнейших индикаторов уровня жизни населения, позволяющим установить ориентир бедности, является прожиточный минимум, который за январь-сентябрь 2013 года повысился на 6,1% до 1 226,7 руб. При этом более активные темпы роста среднедушевых доходов (114,9%) способствовали увеличению их покупательной способности с 1,81 до 1,95 набора прожиточного минимума.

Основу формирования совокупных доходов составляют заработная плата, выплаченная наёмным работникам, выручка от продажи иностранной валюты и социальные трансферты населению в виде пенсий, пособий и стипендий.




Рис. 9. Динамика статей доходов населения и их влияние на итоговый показатель в январе-сентябре 2013 года, %¹³

Определяющее влияние на совокупные доходы населения в отчётном периоде оказала динамика объёма поступлений от продажи иностранной валюты (рис. 9). Зависимость от них за последние годы существенно усилилась: в январе-сентябре 2013 года она достигла 75,5%, тогда как годом ранее составляла 70,5%, а в соответствующем периоде 2011 года – 39,1%. Величина средств, вовлечённых в конверсионные операции, в абсолютном выражении возросла практически на четверть и сложилась на уровне 3 856,9 млн руб., что соответствует 35,2% совокупных доходов (+2,7 п.п.). Причём порядка 45% этой суммы было получено по системам быстрых банковских переводов из-за рубежа (около 55% годом ранее).

За январь-сентябрь 2013 года для поддержки бюджета многих семей на родину были направлены заработанные за рубежом деньги в объёме 1 756,5 млн руб. (рис. 10), что на 3,3% больше, чем за 9 месяцев 2012 года. Роль внешнего финансирования в формировании личных доходов населения составила 16,0%. В то же время можно говорить об угасании значимости трансфертов мигрантов, так как на протяжении ряда лет сохраняется чёткая тенденция постепенного снижения их удельного веса (17,7% в сопоставимом периоде 2012 года, 18,4% – в январе-сентябре 2011 года).

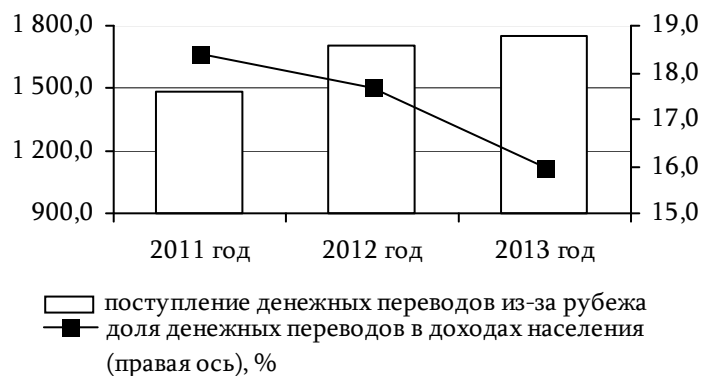


Рис. 10. Динамика доходов, полученных по системам быстрых денежных переводов, в январе-сентябре 2011-2013 гг.

Важнейшим источником дохода для подавляющей части экономически активного населения, выступающего в качестве наёмных работников, является заработная плата. Однако в отчётном периоде оплата труда рабочих и служащих потеряла 1,0 п.п. удельного веса, заняв второе место – 34,4% от совокупных доходов. О сокращении участия данной компоненты в формировании денежных доходов свидетельствует

¹³ диаметр круга соответствует удельному весу источника дохода в обобщающем показателе

понижительная динамика индикатора политики доходов¹⁴, характеризующего сбалансированность изменения отдельных их элементов (с 1,56 до 1,52).

В абсолютном выражении фонд оплаты труда всех работающих по сравнению с базисным периодом вырос на 10,5% и составил 3 825,3 млн руб. Согласно оценке Государственной службы статистики ПМР, среднемесячная заработная плата одного работника в целом по экономике, включая субъекты малого предпринимательства, сложилась на уровне 3 642 руб., что в номинальном выражении на 11,7% выше базисного значения, а с учётом темпов инфляции – на 5,3%.

Позитивный фон был подкреплён сокращением задолженности по заработной плате на 3,8% до 54,8 млн руб., что соответствует 12,9% среднемесячного фонда оплаты труда. Фактически в виде заработной платы населению было выплачено 3 770,5 млн руб., что на 364,3 млн руб. больше уровня 2012 года.

Покупательная способность заработной платы по итогам января-сентября 2013 года продемонстрировала рост до 2,78 набора прожиточного минимума трудоспособного человека (против 2,68 данного условного показателя год назад), что обусловлено менее активным увеличением последнего (+7,7% до 1 309,6 руб.).

При этом в бюджетной сфере потенциальные возможности по приобретению товаров и услуг у работников несколько ниже – 1,87 набора прожиточного минимума трудоспособного человека. Однако, несмотря на сложную экономическую ситуацию, индексация уровня заработной платы в государственных учреждениях производилась в плановых размерах. Таким образом, жалование госслужащих выросло на 14,5% по отношению к уровню января-сентября 2012 года, а с учётом темпов инфляции – на 7,9%, составив 2 451,0 руб. Также необходимо отметить, что выплаты осуществлялись без задержек.

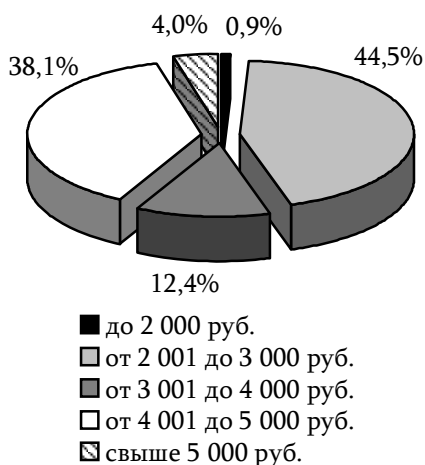


Рис. 11. Распределение численности работников по размерам средней заработной платы в январе-сентябре 2013 года

Занятые в бюджетной сфере, где заработная плата колеблется в диапазоне 2-3 тыс. руб., относятся к самой многочисленной (порядка 45% в общем количестве работающих) группе граждан (рис. 11). Почти 40% работников, в основном занятых в сфере промышленного производства, зарабатывали в пределах 4-5 тыс. руб. Незначительная часть (4,0%) представлена работниками электросвязи и финансовых учреждений с оплатой более 5 тыс. руб. в месяц. Таким образом, сохраняется высокий уровень отраслевой дифференциации заработной платы, остающейся мощным фактором социальной напряжённости – 4,8. Однако это меньше базисного показателя (5,3), что указывает на сохранение тенденции смягчения экономических диспропорций (рис. 12), наблюдаемой с начала 2012 года.

Совокупная численность занятых в анализируемом периоде не изменилась, при этом на фоне нестабильной работы предприятий произошло её перераспределение из производственного сектора экономики в сферу услуг: число работников в промышленности снизилось на 790 человек, в строительстве – на 242 человека, тогда как в розничной торговле и в жилищно-коммунальном хозяйстве прирост составил 955 и 637 человек соответственно.

Социальная защита граждан, в особенности пенсионеров, людей, потерявших работу, многодетных семей, остаётся стратегической задачей властей. Объём социального финансирования из средств Республиканского бюджета, Единого Государственного фонда

¹⁴ соотношение среднемесячных значений заработной платы и среднедушевых денежных доходов

Социальная сфера

социального страхования ПМР и прочих источников расширился на 9,9% и составил 2 261,6 млн руб. Его долевое участие в структуре совокупных доходов граждан сложилось на уровне 20,6% (-0,8%). Наибольший вклад в динамику внесло наращивание пенсионной составляющей, совокупный объём выплат по которой достиг 2 023,5 млн руб., или 111,8% от сопоставимого уровня 2012 года.

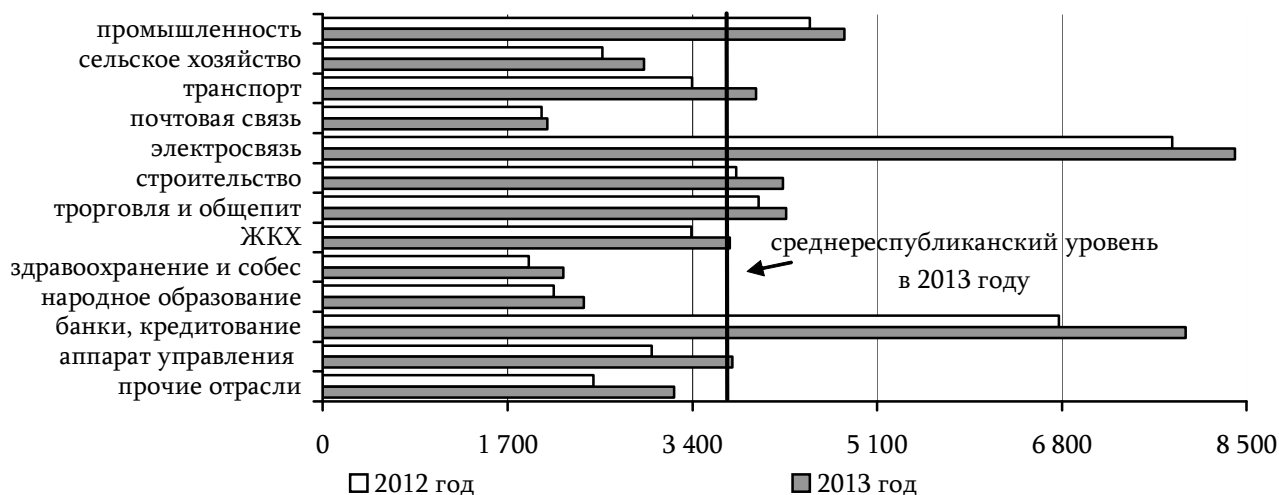


Рис. 12. Величина среднемесячной заработной платы одного работника в разрезе отраслей экономики¹⁵ в январе-сентябре 2012-2013 гг., руб.

Основным гарантированным доходом для четверти населения республики выступает пенсия, средний размер которой с учётом повышений и надбавок возрос на 13,3%, а учитывая скорость повышения цен на потребительском рынке республики, – на 6,8%, составив 1 268,8 руб.¹⁶ При этом в отчётном периоде её покупательная способность достигла 1,26 набора прожиточного минимума пенсионера (1 005,5 руб.) против 1,20 в январе-сентябре 2012 года. Кроме того, в рамках дополнительной поддержки данной категории населения производились добавочные выплаты, увеличивающие сумму пенсии до 1 533 руб. в месяц (1,52 набора минимальных необходимых благ). По отношению к средней заработной плате в стране указанная величина соответствует лишь 42,1% (в январе-сентябре 2012 года – 42,0%). В условиях стагнации экономики пенсионеры испытывают такие же материальные трудности, как и работающее население.

Пособия и социальная помощь отдельным категориям граждан составили 190,2 млн руб., что практически соответствовало уровню базисного периода (-0,5%). Из них около 115 млн руб. (60,2%), или 104,8% к значению 2012 года, были получены в связи с появлением ребёнка и уходом за ним до 1,5 лет. Большая часть (85,5 млн руб., +3,6%) была выплачена из Единого Государственного фонда социального страхования ПМР, оставшаяся – за счёт средств Республиканского бюджета.

С уменьшением числа граждан, не занятых трудовой деятельностью (с 5,2 до 3,8 тыс. человек), обеспеченным существенными масштабами трудовой миграции, регистрируемый уровень безработицы по сравнению с соответствующим показателем предыдущего года снизился на 1,0 п.п. до 2,6% от численности экономически активного населения. В результате из бюджета Единого Государственного фонда социального страхования ПМР по данной статье было выплачено 14,0 млн руб., что на 16,9% меньше уровня предыдущего года.

На рынке труда республики с 1 октября 2012 года до конца отчётного периода отмечалось сокращение среднесписочной численности работающих на 0,2% (рис. 13). Однако на фоне

¹⁵ без учёта субъектов малого предпринимательства

¹⁶ согласно данным Единого Государственного фонда социального страхования ПМР

сокращения числа зарегистрированных безработных (на 1 419 человек) при менее активном снижении дополнительной потребности в работниках, заявленной работодателями в государственные учреждения службы занятости (на 992 человека), коэффициент напряжённости¹⁷ незначительно уменьшился – с 1,2 до 1,1.

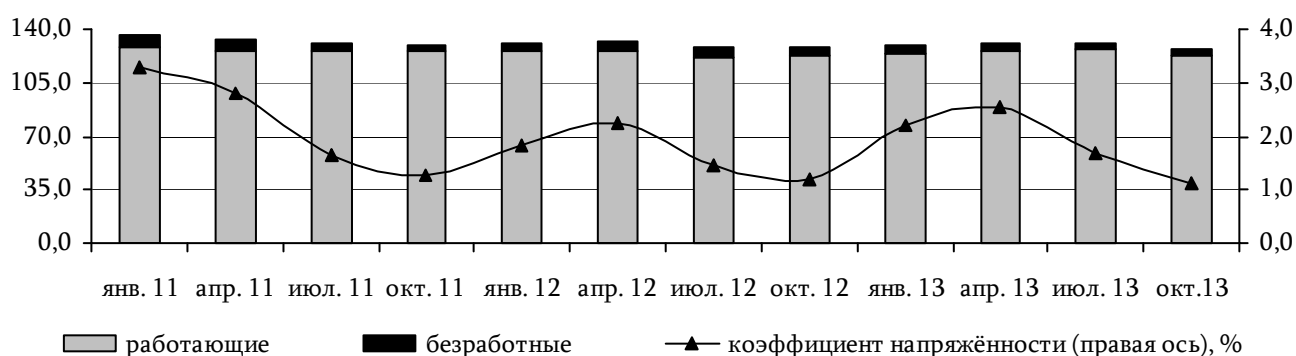


Рис. 13. Динамика численности трудоспособного населения, тыс. чел.

Объём средств, направленных в январе-сентябре на выплату стипендий учащимся высших и средних профессиональных образовательных заведений, возрос на 2,9% до 10,3 млн руб. Через систему страхования населению был возмещён ущерб на сумму 3,3 млн руб., что на 26,7% больше аналогичного показателя прошлого года.

В рамках реализации государственной программы поэтапной индексации вкладов населению были выданы гарантированные восстановленные сбережения в совокупном объёме 28,0 млн руб., однако это более чем на четверть меньше, чем в январе-сентябре 2012 года, что обусловлено сокращением количества заявок на индексацию вкладов.

Уровень доходов граждан, относящихся к категории индивидуальных предпринимателей, увеличился на 10,0% до 727,0 млн руб., обеспечив 6,6% совокупных денежных доходов. Из них средства, полученные от продажи товаров на вещевых, продовольственных и смешанных рынках, сложились на уровне 670,7 млн руб. (+10,8% к январю-сентябрю 2012 года), от продажи продуктов сельского хозяйства – 31,7 млн руб. (-4,6%), от оказания различного рода платных услуг – 24,6 млн руб. (+9,4%).

Прирост ёмкости рынка розничного кредитования по итогам января-сентября 2013 года составил 258,6 млн руб., тогда как в базисном периоде разница между полученными и погашенными банковскими ссудами была отрицательной (-44,5 млн руб.). Это объясняется более чем двукратным повышением спроса физических лиц на кредиты (до 1 399,4 млн руб.) при менее активной динамике возврата ранее сформированной задолженности (в 1,6 раза до 1 140,8 млн руб.). Таким образом, наблюдалось существенное накопление населением кредитной задолженности, что способствовало масштабному повышению уровня долговой нагрузки домашних хозяйств.

Расходы и сбережения

Немаловажным фактором, определяющим уровень жизни населения, являются основные направления и приоритеты их использования. За январь-сентябрь 2013 года совокупные денежные расходы граждан составили 10 866,5 млн руб. (табл. 6), темпы роста которых незначительно уступали скорости увеличения доходов (113,1%). Необходимо также отметить, что население в отчётном периоде потратило меньше, чем заработало: его доходы превысили расходы на 88,1 млн руб., что говорит о более консервативном подходе в расходовании денежных средств в преддверии новогодних праздников. Величина расходов на душу населения составила 21 405,6 руб., или 2 378,4 руб. в месяц.

¹⁷ численность находящихся в поисках работы граждан в расчёте на одну вакансию

Структура и динамика денежных расходов населения

	январь-сентябрь 2012 года		январь-сентябрь 2013 года		Темп роста, %
	млн руб.	уд. вес, %	млн руб.	уд. вес, %	
1. Покупка товаров и оплата услуг	6 592,0	68,6	7 247,3	66,7	109,9
2. Обязательные платежи и разнообразные взносы	598,9	6,2	677,1	6,2	113,1
3. Прирост сбережений во вкладах и ценных бумагах	284,1	3,0	91,5	0,8	32,2
4. Расходы на приватизацию недвижимости	0,3	0,0	0,4	0,0	133,3
5. Расходы на приобретение иностранной валюты	2 132,3	22,2	2 848,6	26,2	133,6
6. Прирост денег, отосланных по переводам	2,4	0,0	1,6	0,0	66,7
Всего денежных расходов	9 610,1	100,0	10 866,5	100,0	113,1

На фоне наблюдаемых сложностей в экономике приднестровцы не сократили свои затраты, оставив в магазинах заметно больше денег, чем год назад. За девять месяцев 2013 года на поддержание текущего потребления гражданами было израсходовано 7 247,3 млн руб., что на 9,9% превысило базисное значение. Фиксируемая динамика цен позволила обеспечить реальный рост потребления на уровне 6%. В то же время, несмотря на сохранение тенденции активного наращивания спроса, наблюдалось уменьшение доли потребительских расходов (на 1,9 п.п.). Тем не менее, они по-прежнему поглощали большую часть располагаемых доходов граждан (70,5%).

Треть потребительских затрат составляют расходы на продукты питания: 33,9% по итогам отчетного периода (34,9% в январе-сентябре 2012 года), что соответствует 2 454,8 млн руб. (+6,8%). Ещё совсем недавно (четыре года назад) на приобретение продуктов питания приходилась практически половина всех потребительских расходов, однако с ростом реальных денежных доходов населения ситуация меняется: население начинает всё больше тратить на покупку непродовольственных товаров (44,5%, +1,2 п.п. к уровню базисного периода). В абсолютном выражении на их приобретение приднестровцами было израсходовано 3 227,6 млн руб., что на 13,0% больше значения годом ранее. В целом объём средств, затраченных на покупку товаров, возрос на 10,2% до 5 682,4 млн руб., что соответствует 78,4% потребительских расходов (+0,2 п.п.).

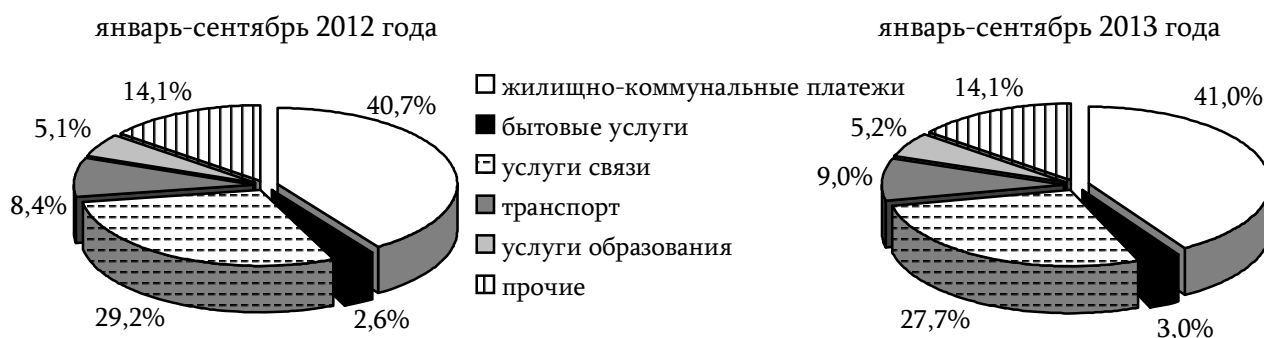


Рис. 14. Динамика структуры расходов, направленных на оплату услуг

Суммы, потраченные населением на оплату услуг в отчетном периоде, сложились в размере 1 564,9 млн руб., на 8,9% превысив базисный уровень. Из данной суммы основную долю занимали услуги обязательного характера: жилищно-коммунальные, пассажирского транспорта, связи. И так, более 40% занимала оплата жилищно-коммунальных услуг, что в абсолютном выражении составило 641,9 млн руб. (+9,8%). Услуги связи, на оплату которых было направлено 433,0 млн руб., или 103,3% значения базисного периода, по-прежнему являются наиболее

востребованными – 27,7% в общей сумме средств, затраченных на услуги (рис. 14). Весомую долю в общем объёме затрат занимает также пользование общественным транспортом (порядка 9%), потребовавшее более 140 млн руб., что на 17,6% больше, чем год назад. На поддержание здоровья, образования и полноценного досуга истрочена незначительная сумма, что отчасти связано с особенностями государственной политики, когда бóльшая часть социально-значимых услуг компенсируется бюджетными средствами.

Обязательные платежи и разнообразные взносы граждан за январь-сентябрь увеличились на 13,1% и составили 677,1 млн руб. Практически 85% этой суммы пришлось на налоги и сборы, абсолютный объём которых возрос на 10,1% до 567,0 млн руб. В их структуре наибольший удельный вес занимали удержания по подоходному налогу с физических лиц (+9,5% до 316,6 млн руб.). Более 16% совокупных налогов и сборов заняли отчисления обязательных страховых взносов работающих в Единый Государственный фонд социального страхования ПМР, которые за отчётный период увеличились на 16,6% до 95,5 млн руб. Суммы, перечисленные владельцами транспортных средств в Дорожный фонд, повысились на 29,2% до 41,0 млн руб. Практически не изменился совокупный объём единого платежа, включающего в себя стоимость патента и все социальные сборы (39,4 млн руб., -0,9%).

По сравнению с прошлым годом на 26,6% возросли платежи по страхованию, общий размер которых в отчётном периоде достиг 4,9 млн руб. (против 3,3 млн руб. полученных страховых возмещений), причём доминирующее положение в его структуре занимают взносы добровольного личного страхования (+25,0% до 4,2 млн руб.)

Активность населения на рынке потребительских кредитов способствовала увеличению суммы уплаченных за пользование ими процентов на 37,3% до 88,1 млн руб. В результате расходы, отражаемые по данной статье, составили 13,0% от общего объёма обязательных платежей и взносов (+2,3 п.п.).

Рост интереса домохозяйств к кредитным продуктам спровоцировал снижение склонности к сбережению. В структуре использования денежных доходов сбережения в банковских вкладах в январе-сентябре 2012 года составляли около 3%, а в отчётном периоде эта доля сократилась до 0,8%. В абсолютном выражении прирост средств на депозитах практически втрое уменьшился, до 91,5 млн руб., что обусловлено масштабным снижением накоплений на валютных вкладах. Пополнение последних составило всего 35,9 млн руб. против 244,6 млн руб. годом ранее. В то же время организованные сбережения в приднестровских рублях сохранили повышательную динамику (+40,5% до 55,6 млн руб.).

Альтернативной стратегией накопления выступает конвертация части доходов в иностранную валюту, на приобретение которой населением было направлено более четверти доходов, что соответствовало 2 848,6 млн руб., или 133,6% от значения базисного периода. При этом сальдо конверсионных операций характеризовалось чистой продажей населением иностранной наличности на уровне 1 008,3 млн руб. (988,8 млн. руб. в январе-сентябре 2012 года). Из общей суммы, потраченной на покупку валютных средств, десятая часть (в эквиваленте 309,1 млн руб.) была отправлена за границу по банковским системам электронных переводов.

Прирост совокупного объёма неорганизованных сбережений в виде наличной валюты на руках у людей, согласно расчётным данным, за рассматриваемый период составил 439,1 млн руб., (в эквиваленте практически 40 млн долл.), что на 3,2% ниже показателя базисного периода.

В целом, необходимо отметить, что высокие номинальные темпы роста основных показателей уровня жизни в республике в сложившейся кризисной ситуации в экономике не привели к качественным изменениям структуры расходов и не оказали существенного влияния на повышение благосостояния основной массы населения Приднестровья. Внутренний спрос в последнее время, преимущественно, поддерживается не ростом доходов, а снижением склонности к сбережениям и активизацией потребительского кредитования.

РАЗНООБРАЗИЕ ДЕНЕЖНЫХ ЕДИНИЦ: УНИКАЛЬНЫЕ БАНКНОТЫ МИРА

В преддверии 20-летнего юбилея с момента введения в обращение рубля Приднестровской Молдавской Республики вашему вниманию предлагается серия познавательных статей о способах производства банкнот, малоизвестных фактах о различных валютах стран мира, а также множество другой интересной информации.

Деньги – это основа экономики и не только каждого государства, но и мира в целом. За всё время с момента появления этих платёжных инструментов, скопилась масса интересных фактов. Современный человек привык, что деньги бывают бумажные и металлические. Однако испокон веков до наших дней они сменили свой внешний вид не один раз. Так, в Бирме роль денег исполняли плиточный чай и соль, в Китае это были куски шёлка, а в Мексике – какао-бобы. Долгое время в различных странах монеты и купюры заменяли табак, зёрна кукурузы и риса, сушёная рыба. В качестве средств расплаты, в том числе и в Древней Руси, использовался домашний скот, причём для земледельческих славянских племён, живших по соседству со скотоводческими племенами кочевников, это была «иностранная валюта».

Металлические деньги поначалу имели своеобразный вид. Строго говоря, это были не деньги, а полезные металлические предметы – наконечники для стрел и копий и даже гвозди. Потом роль денег начали играть слитки, которые можно было разрубать, если, скажем, товар явно не стоил всего слитка, а только его треть или даже одну пятую.

Бумажные банкноты «родились» в Китае, ещё до новой эры. Они использовались только в погребальной церемонии: возле могилы усопшего деньги сжигали на разведённом костре, полагая, что так они попадают к покойнику в загробный мир и облегчают там ему жизнь. В обиходе бумажные купюры распространились намного позже.

В современном мире насчитывается более 180 валют, из которых самой популярной купюрой считается банкнота номиналом в 500 евро. Из-за этого пришлось увеличить выпуск этого бумажного экземпляра почти в два раза. При этом, по наблюдениям специалистов Банка Италии, она наиболее востребована мафиози, террористами, контрабандистами и злыми неплательщиками налогов, так как благодаря большей вместимости, деньги наивысшего номинала способствуют сокрытию и отмыванию. По их данным, в небольшую сумку помещаются до 6 млн евро, а в стандартной банковской ячейке можно разместить до 10 млн евро.

В то же время особо «редкой» и «ценной», в частности у коллекционеров и нумизматов, считается юбилейная двухдолларовая купюра, выпущенная в 1976 году по поводу двухсотлетия США. Изначально купюры номиналом в два доллара не пользовались большой популярностью и спросом у населения и банков. Самое распространённое объяснение этому явлению заключается в отсутствии у большинства моделей кассовых аппаратов ячейки, предназначенной для двухдолларовой купюры. Некоторые неудобства вызывала и цветовая гамма, так как её легко было спутать с одним долларом. Все эти факторы привели к малой распространённости купюры.



На сегодняшний день существует огромное количество вариантов оформления банкнот. Они изготавливаются из самых разных материалов, окрашиваются во множество цветов и имеют зачастую неповторимые названия. Каждая банкнота способна раскрыть особенности страны-эмитента, её историю, поведать о выдающихся людях. Ежегодно Международная ассоциация коллекционеров бумажных денежных знаков называет «Банкноту года», т. е. выбирает самый примечательный денежный знак, который выпущен в обращение в предыдущем году. Лучшей банкнотой 2012 года из почти сотни новых купюр стал казахский тенге номиналом в 5 000. Он выделялся дизайном и идеологией, а также техническим оформлением и уровнем защиты.



Наиболее необычной по форме современной купюрой признана Тройная памятная банкнота Таиланда, выпущенная в 2007 году. Три купюры различного номинала (1, 5 и 10 батов) были объединены на одном листе, и, несмотря на неудобный формат, такая банкнота по-прежнему является платёжным денежным средством Таиланда. Есть версия, что таким образом банковская система Таиланда просто решила привлечь внимание к национальной валюте. Самой маленькой в мире стала румынская банкнота, выпущенная в 1917 году, её размеры составили всего 27,5 x 38,0 мм. Редкими являются также и банкноты Сомали, выпущенные в непривычных геометрических решениях – объёмных пирамидах, шарах и кубах.

Рейтинг странных купюр вполне могут возглавить индийские «Ноль рупий», которые начали выпускать с 2010 года для борьбы со взяточничеством. Согласно замыслам правительства предполагалось, что они будут вручаться распутившимся чиновникам, которые требуют взятку. По мнению властей, это должно было отбить желание чиновников брать взятки. Правда, несмотря на необычность, идея себя не оправдала.

В истории было множество примеров, когда из-за высокой инфляции в обращении появлялись банкноты с огромным номиналом. Например, в Югославии в 1993 году была выпущена купюра в 500 миллиардов динаров. Во времена Веймарской Республики в Германии в обращении ходила банкнота в 5 триллионов марок. До 2008 года в Зимбабве использовалась купюра в 100 триллионов зимбабвийских долларов. Однако наиболее крупная по номиналу банкнота за всю историю была выпущена в середине 20 века в Венгрии в результате послевоенной инфляции и деноминации. Её номинал был равен миллиарду триллионов (двадцать один ноль после единицы). На данный момент все эти необычные купюры изъяты из оборота. В настоящее время на первом месте среди денег с самым крупным номиналом находится вьетнамская купюра в 500 тысяч донг.



Лидерство среди самых дорогих денежных знаков прочно удерживается валютами нефтедобывающих стран Ближнего Востока: более десяти лет рейтинг возглавляет кувейтский динар, его стоимость в 2,5 раза превышает евро и в 3,5 раза – доллар. В этом маленьком арабском государстве в буквальном смысле каждый пятнадцатый житель – миллионер. Экономическое

К 20-летию рубля ПМР: факты о банкнотах и монетах

благополучие Кувейта, население которого составляет менее 3 миллионов человек, держится на запасах нефти, которые сегодня оцениваются в 102 млрд баррелей, что соответствует 10% всех запасов нефти в мире. Доллар США в десятку самых дорогих денежных единиц даже не входит, а евро по разным оценкам занимает 6-7 место.

Первые монеты появились около 2 700 лет назад. С тех пор их форма, материал и ценность постоянно менялись.

В России монетой самого мелкого достоинства являлась полуполушка (в $\frac{1}{2}$ полушки, $\frac{1}{4}$ деньги и, соответственно, $\frac{1}{8}$ копейки). Известен лишь один её выпуск, осуществлённый в 1700 году, так как чекан монеты столь мелкого номинала оказался невыгоден и больше не производился.



Как правило, монета ассоциируется в первую очередь с чем-то круглым и обязательно металлическим. Однако история знает немало примеров, которые противоречат подобным правилам. Например, во времена правления Екатерины I в Екатеринбурге была отчеканена медная копейка. Необычность её в том, что она квадратная. К тому же по оценочной стоимости она стоит около двух миллионов рублей. Тем не менее, это не единственная в мире квадратная денежная единица. Так, в Швеции в начале XVII века изготавливались тяжеловесные медные далеры – квадратные плиты, отчеканенные из полутора килограммов металла.



Любая старинная монета кажется сегодня чем-то уникальным, но даже среди этого обширного разнообразия диковин встречаются свои редкие экземпляры. Например, достигающие пяти тонн плоские монеты-валуны острова Яп. Эта причудливая форма денежных расчётов имела свои несомненные достоинства. Во-первых, по количеству камней вокруг хижины сразу видно насколько состоятелен островитянин, во-вторых, такие деньги без помощи как минимум пяти помощников не украдёшь. Каменные монеты до сих пор в ходу, за них всё так же можно купить скот, еду, одежду или земли, но новых монет островитяне больше не производят.

В истории России был пример, когда свежечеканенные монеты пришлось отправлять в переплавку. На них был изображён Константин, старший сын Александра I, который должен был занять царский престол после смерти своего отца. Пробная партия этих монет была отчеканена ещё до коронации. Однако Константин отказался от трона в пользу своего брата Николая. Монетному двору пришлось в срочном порядке чеканить новые монеты.

Самая необычная монета по материалу изготовления была выпущена в 2005 году в Демократической Республике Конго. Это – первая деревянная монета, являющаяся официальным платёжным средством. Её номинал 5 франков, а изготовлена она из клёна. Ориентировочная стоимость монеты по каталогу Краузе 20 долларов США.

Стоит отметить, что это далеко не исчерпывающий перечень уникальных, неповторимых в своём роде денежных знаков. Ознакомление с ними продолжим в следующих статьях, которые будут посвящены разнообразным фактам из «истории их жизни».

ЭКОНОМИЧЕСКАЯ СИТУАЦИЯ В ДЕКАБРЕ 2013 ГОДА

В декабре 2013 года существенных колебаний в динамике основных макроэкономических показателей не наблюдалось. Объем промышленного производства практически достигал уровня предыдущего месяца. На фоне некоторого сокращения совокупных обязательств (на 19,4 млн руб.) продолжился рост кредитования реальной экономики (на 98,7 млн руб.).

Сохранился и основной вектор динамики монетарных показателей – увеличение объема средств, номинированных в иностранной валюте (на 1,0% до 3 837,8 млн руб.), что определило повышение степени валютизации совокупного денежного предложения (на 1,8 п.п. до 64,5%).

На потребительском рынке зафиксированы минимальные для данного периода темпы роста цен – на 0,3%. Официальный курс доллара США сохранился на отметке 11,1000 руб. ПМР.

Инфляция

По данным Государственной службы статистики ПМР, по итогам декабря цены и тарифы на потребительские товары и услуги были в среднем на 0,3% выше, чем месяц назад (рис. 15).



Рис. 15. Динамика темпов роста потребительских цен, % к предыдущему месяцу

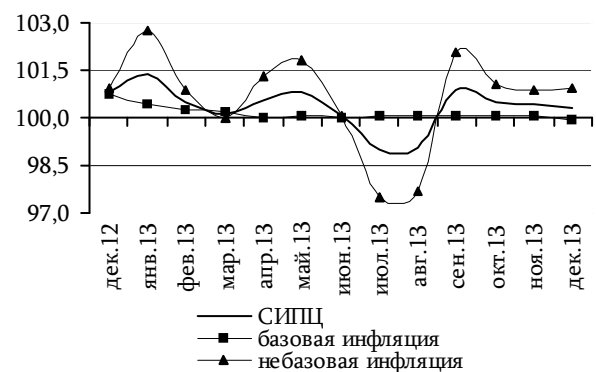


Рис. 16. Динамика основных составляющих инфляции, % к предыдущему месяцу

Инфляционное давление повысилось вслед за удорожанием продуктов питания на 0,8%. Основу показателя сформировала динамика цен на плодоовощную (+3,2%) и молочную продукцию (+1,3%). В то же время сохраняющиеся в продовольственном секторе дефляционные процессы смягчили общий инфляционный фон: заметно снизились цены на яйца (-4,4%), произошло некоторое удешевление растительного масла (-0,4%), макаронных изделий (-0,3%) и муки (-0,1%). Вразрез с прошлогодней динамикой на 0,5-1% подешевели вина и шампанское.

В непродовольственном секторе произошло удешевление бензина (-2,5%), табачных изделий (-0,9%), моющих средств (-0,6%) и медикаментов (-0,3%), В то же время несколько подорожали парфюмерно-косметические товары (+0,6%) и посуда (+0,2%).

Сводный индекс цен в сфере услуг (100,3%) сформировался под воздействием роста транспортных тарифов (на 3,0%) и удорожания услуг образовательных учреждений (на 0,2%). В сегменте рыночных услуг корректировка тарифов производилась только банковскими учреждениями в сторону понижения (-0,5%).

Расчётный показатель «небазовой» инфляции достиг отметки 0,9%, а значение базовой инфляции сложилось на уровне -0,1% (рис. 16).

Индустриальный комплекс завершил год в устойчивом дефляционном тренде. Индекс цен производителей промышленной продукции в декабре зафиксирован на уровне 99,5% (рис. 17).

Главным фактором стало почти 5,0%-ое удешевление стройматериалов. Кроме того, на 0,8% снизились отпускные цены в лёгкой промышленности.

Заметные корректировки стоимости продукции, поступающей на внутренний рынок, в других отраслях отсутствовали.

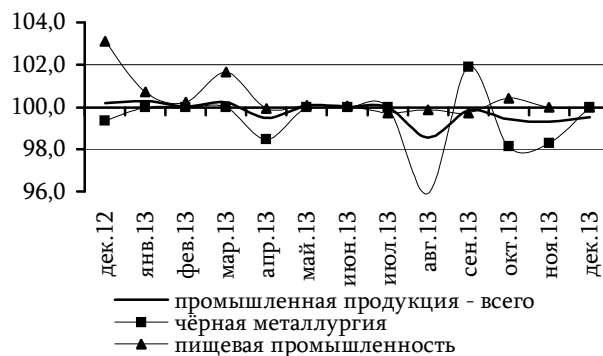


Рис. 17. Динамика темпов роста отпускных цен, % к предыдущему месяцу

Банковская система

Совокупный объём обязательств банков за декабрь 2013 года характеризовался незначительным сокращением (-0,4%), составив на 1 января 2014 года 5 077,0 млн руб. (рис. 18). При этом в их структуре пополнение счетов и депозитов юридических и физических лиц (+1,2% до 4 278,8 млн руб.) частично компенсировало сокращение величины ресурсов, привлечённых на межбанковском рынке (-12,1% до 379,3 млн руб.).

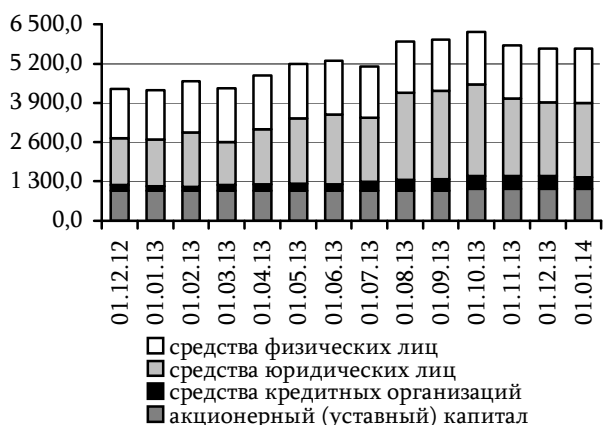


Рис. 18. Динамика основных видов пассивов, млн руб.

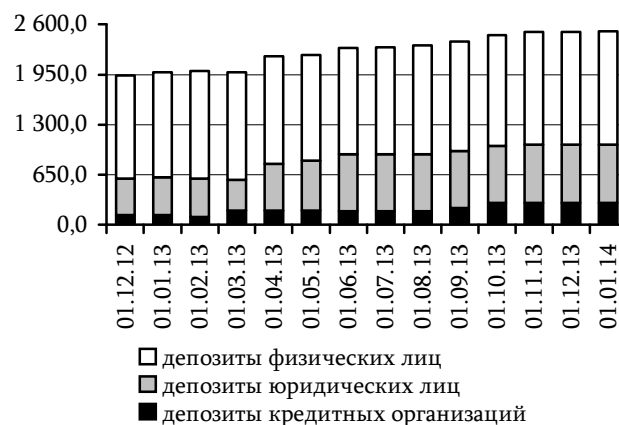


Рис. 19. Динамика срочных депозитов, млн руб.

Некоторое расширение демонстрировала депозитная база (на 0,2% до 2 508,1 млн руб.), вследствие умеренного пополнения срочных депозитов корпоративных клиентов (+0,6% до 756,6 млн руб.), тогда как изменений по остальным составляющим не наблюдалось (рис. 19).

Размер акционерного капитала банковской системы (1 043,2 млн руб.) в декабре сохранился на прежнем уровне.

В целом валюта баланса-нетто банковской системы за декабрь не изменилась (рис. 20). Среди основных статей банковских активов наиболее стремительным сокращением характеризовался остаток задолженности по кредитам и приравненным к ним средствам финансового сектора (на 28,6%, или 252,9 млн руб., до 631,6 млн руб.) и вложения в ценные бумаги (в 2,1 раза, или 116,2 млн руб., до 106,0 млн руб.). При этом положительной динамикой характеризовались масштабы кредитования хозяйствующих субъектов и населения: его совокупный объём за декабрь увеличился на 98,7 млн руб. до 3 572,4 млн руб., в том числе населения – на 2,2%, или на 20,9 млн руб., корпоративных клиентов – на 3,1%, или на 77,8 млн руб. (рис. 21).

В то же время зафиксирован рост остатка денежных средств, как в кассах коммерческих банков (+38,1% до 550,6 млн руб.), так и на корсчетах (+10,7% до 1 387,4 млн руб.). При этом

показатель мгновенной ликвидности сложился на уровне выше нормативного – 85,0% (+10,8 п.п.), текущей – 75,9% (-9,6 п.п.).

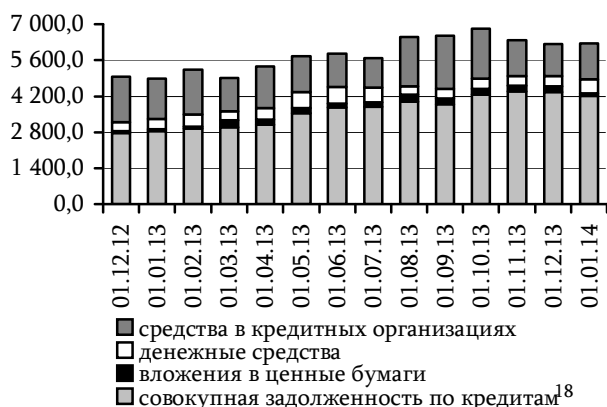


Рис. 20. Динамика основных видов активов, млн руб.

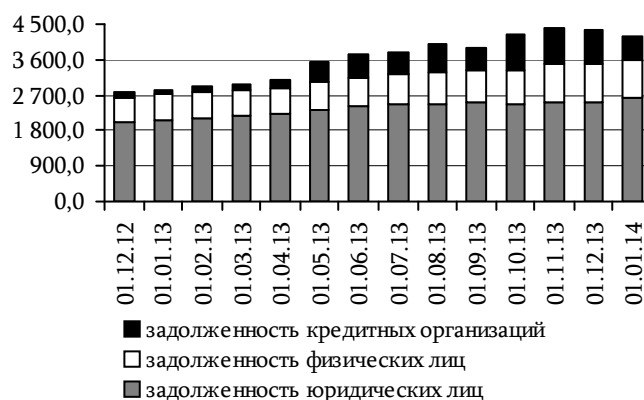


Рис. 21. Динамика совокупной задолженности по кредитам¹⁸, млн руб.

Денежный рынок

Согласно данным денежной статистики, объём совокупного денежного предложения на 1 января 2014 года составил 5 946,6 млн руб. (рис. 22), что на 1,9% ниже уровня на начало декабря. Динамика показателя сформировалась под воздействием сжатия рублёвой составляющей, объём которой за отчётный месяц уменьшился в номинальном выражении на 6,8%, в реальном (с учётом темпов роста потребительских цен) – на 7,1%, и был зафиксирован на уровне 2 108,8 млн руб.



Рис. 22. Динамика и степень валютизации полной денежной массы, млн руб.



Рис. 23. Динамика национальной денежной массы, млн руб.

Основным фактором сокращения рублёвого предложения выступил значительный отток средств, как инвестированных в операции с ценными бумагами (с 101,9 млн руб. до 0,1 млн руб.) в связи с погашением обязательств по облигациям ПРБ, так и с текущих счетов и депозитов до востребования юридических лиц (с 1 004,3 млн руб. до 909,8 млн руб.). В результате, объём средств, задействованных в безналичном обороте, сократился на 13,3%, или 187,8 млн руб., до 1 227,6 млн руб. (рис. 23). В наличном сегменте денежного рынка, напротив, наблюдалась традиционная для конца года повышательная динамика (на 4,1% до 881,2 млн руб.), вследствие чего коэффициент наличности рублёвого предложения увеличился на 4,4 п.п. до 41,8%.

Денежная масса в иностранной валюте характеризовалась умеренными темпами роста (+1,0% до 3 837,8 млн руб.), что было обусловлено повышением остатков на текущих счетах юридических лиц в коммерческих банках (+58,5 млн руб.). В результате, степень валютизации денежного

¹⁸ включая приравненные к ним средства

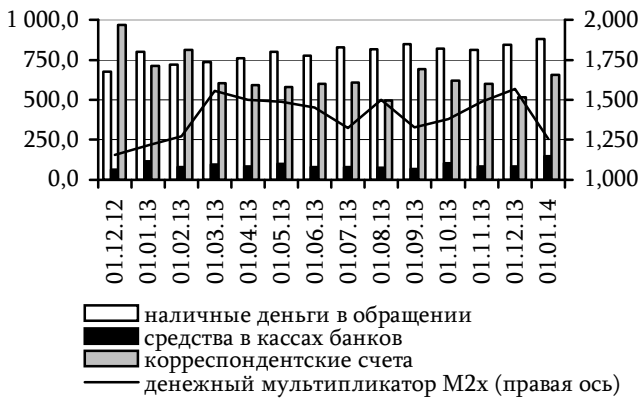


Рис. 24. Динамика рублёвой денежной базы и мультипликатора M2x, млн руб.

Денежный мультипликатор в национальном определении на 01.01.2014 г. составил 1,25 (рис. 24).

Валютный рынок

Официальный курс доллара США в течение декабря 2013 года сохранялся на уровне 11,1000 руб. ПМР (рис. 25). Инфляция на фоне стабильности в сфере курсообразования выразилась в снижении покупательной способности как доллара (на 0,3%), так и «корзины валют» (на 0,1%). Индекс реального курса рубля ПМР к доллару повысился на 0,04%, а к «корзине валют» – сохранился на уровне ноября 2013 года.

Совокупная ёмкость рынка наличной иностранной валюты составила в эквиваленте 82,4 млн долл., увеличившись относительно значения ноября 2013 года на 15,7%. Динамика показателя сложилась вследствие роста объёмов валюты, как купленной клиентами обменных пунктов (+26,1% до 35,3 млн долл.), так и проданной (+9,3% до 47,1 млн долл.). Основной валютой конвертации оставался доллар США: 60,7% – реализованной и 81,9% – приобретённой валюты (рис. 26-27).

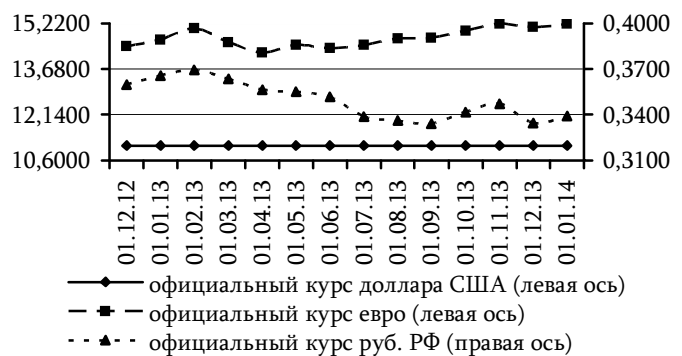


Рис. 25. Динамика официального курса доллара США, евро и российского рубля, руб. ПМР

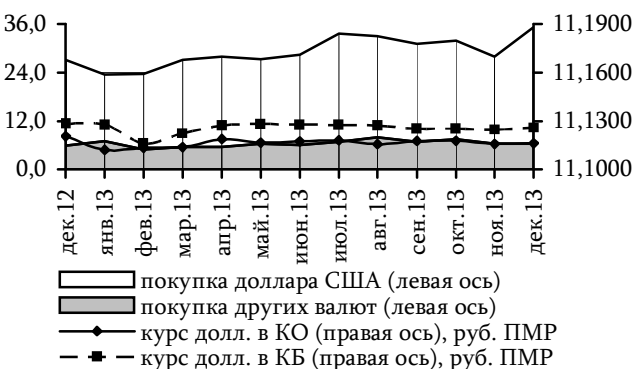


Рис. 26. Динамика совокупного объёма покупки наличной иностранной валюты, млн долл.

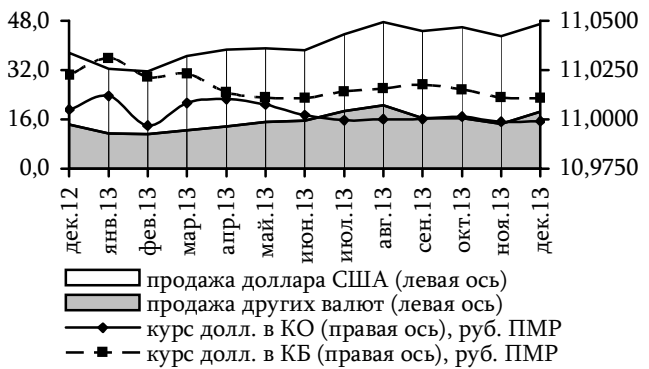


Рис. 27. Динамика совокупного объёма продажи наличной иностранной валюты, млн долл.

Активность юридических лиц в сделках с безналичной валютой также была на высоком уровне. В частности, на внутреннем валютном аукционе коммерческих банков совокупная величина сделок экономических агентов с безналичной валютой расширилась почти на четверть, достигнув 134,2 млн долл. Объём купленной ими валюты возрос на 17,6% до 71,5 млн долл., проданной – на 32,0% до 62,7 млн долл. Преобладающей валютой сделок по-прежнему является доллар США, сформировавший 56,3% суммы реализованной валюты и 77,5% – приобретённой (рис. 28).

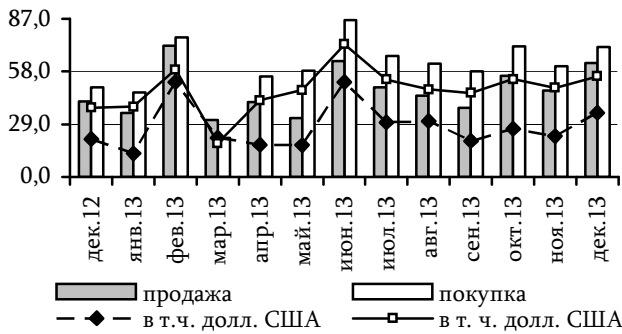


Рис. 28. Динамика покупки/продажи иностранной валюты на внутреннем валютном аукционе КБ, млн долл.

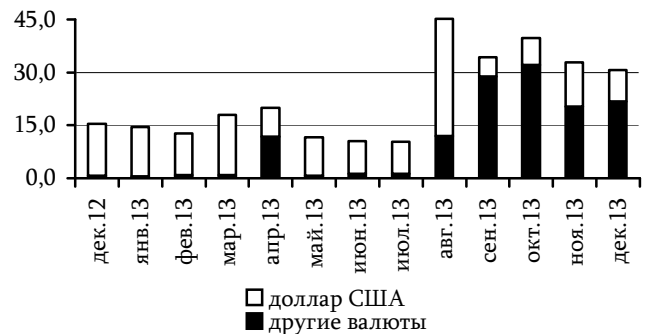


Рис. 29. Динамика операций по покупке/продаже иностранной валюты на межбанковском рынке, млн долл.

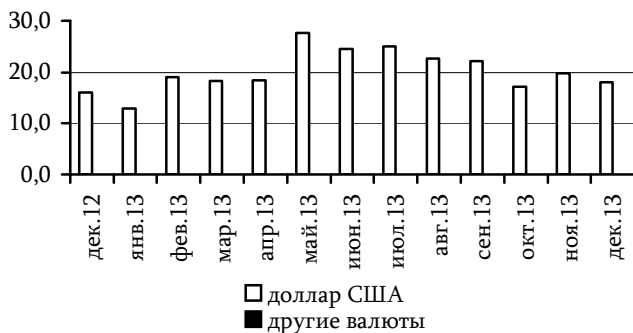


Рис. 30. Динамика операций по покупке иностранной валюты коммерческими банками на валютном аукционе ПРБ, млн долл.

Масштабы конверсий на межбанковском рынке отставали от значения ноября 2013 года на 26,1% и зафиксированы в сумме 21,8 млн в долларовом эквиваленте (рис. 29). Удельный вес сделок с долларом США составил 33,0%. Наиболее крупными сложились операции с молдавским леем – 65,1%.

Спрос, предъявленный коммерческими банками на безналичную иностранную валюту на внутреннем валютном аукционе ПРБ, уменьшился на 9,1% до 18,0 млн долл. (рис. 30).

Ставки депозитно-кредитного рынка

Согласно данным банковской статистики, в декабре 2013 года вслед за изменением ставки рефинансирования отмечено снижение средневзвешенных процентов¹⁹ на рублёвые заёмные ресурсы для физических и юридических лиц. Так, краткосрочные ссуды, предоставленные населению в национальной валюте, утратили в стоимости 1,1 п.п. и составили 15,3%, в иностранной – 16,1% (-0,5 п.п.). При этом на фоне сохранившейся цены на рублёвые долгосрочные займы на уровне предыдущего месяца (16,8%), валютные – подорожали на 1,6 п.п. до 16,2%.

В корпоративном сегменте кредиты в приднестровских рублях подешевели по всем категориям срочности: плата за короткие снизилась на 2,1 п.п. до 13,6%, тогда как за более длительное пользование банки взимали на 4,2 п.п. меньше, чем в ноябре 2013 года – 10,4%. По валютным ссудам корректировка ставок была чуть более заметна и не превысила в совокупности 0,5 п.п. В итоге, проценты по кредитам сроком до 1 года составили 14,3% (+0,2 п.п.), свыше года – 11,2% (+0,3 п.п.).

¹⁹ при расчёте средневзвешенной процентной ставки в качестве весов выступают объёмы соответствующих операций (без учёта средств до востребования). Данный показатель является индикативным и не может рассматриваться как единая ставка предложения депозитных/кредитных продуктов коммерческих банков

Средневзвешенные процентные ставки по кредитам физическим и юридическим лицам, сформировавшиеся в декабре 2013 года, представлены на рисунках 31 и 32.

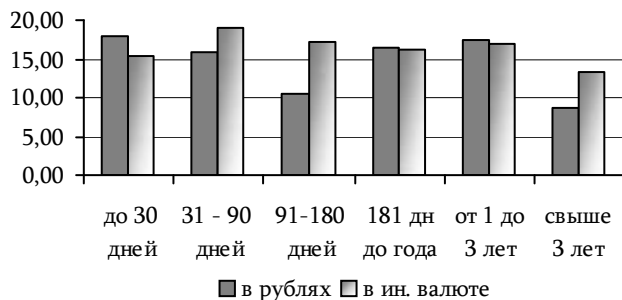


Рис. 31. Средневзвешенные процентные ставки по кредитам физическим лицам в декабре 2013 года, % годовых

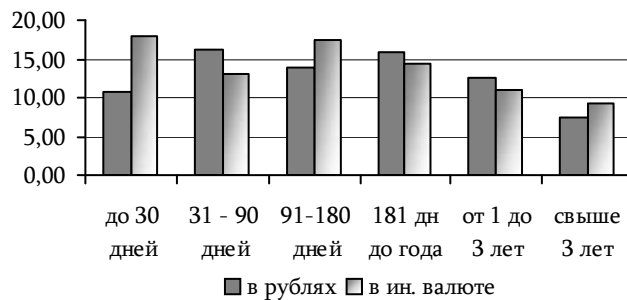


Рис. 32. Средневзвешенные процентные ставки по кредитам юридическим лицам в декабре 2013 года, % годовых

Депозитный рынок характеризовался относительной стабильностью ставок на соответствующие продукты. По рублёвым вкладам населения доходность снизилась в пределах сотых долей процента при краткосрочном и долгосрочном депонировании ресурсов. В свою очередь, при повышении длительности размещений ставки варьировали от 4,9% до 7,2% годовых. Данная тенденция отслеживалась и при краткосрочном хранении средств граждан в иностранной валюте, так как в среднем банки предлагали 3,6% годовых, что на 0,1 п.п. ниже базисного значения. По долгосрочным сбережениям ставка составила 5,6% (+0,3 п.п.).

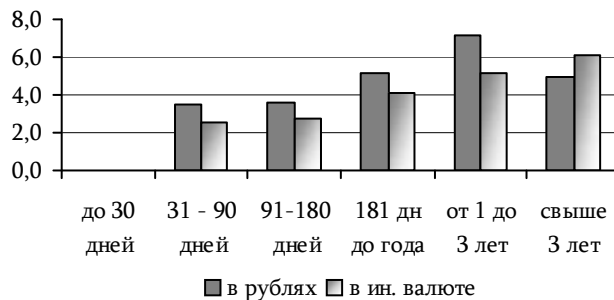


Рис. 33. Средневзвешенные процентные ставки по депозитам физических лиц в декабре 2013 года, % годовых

Структура ставок по срочным вкладам населения, размещённым в банках республики, представлена на рисунке 33.

НОРМАТИВНОЕ РЕГУЛИРОВАНИЕ И ИНСТРУМЕНТЫ ДЕНЕЖНО-КРЕДИТНОЙ ПОЛИТИКИ

Нормативные акты

26 сентября 2013 года решением правления Приднестровского республиканского банка (протокол №47) утверждено Указание №715-У «О внесении изменений в Положение Приднестровского республиканского банка от 1 октября 2009 года №90-П «О методике анализа деятельности кредитных организаций Приднестровской Молдавской Республики и порядке оценки их финансового состояния», содержащее редакционные изменения. Указание зарегистрировано в Министерстве юстиции ПМР 5 ноября 2013 года (регистрационный №6598) и опубликовано в САЗ 13-44.

26 сентября 2013 года решением правления Приднестровского республиканского банка (протокол №47) утверждено Указание №716-У «О внесении изменения и дополнения в Инструкцию Приднестровского республиканского банка от 9 ноября 2007 года №22-И «О порядке регулирования деятельности кредитных организаций». Согласно нормативному акту, кредитная организация включает субординированный депозит, полученный от Приднестровского республиканского банка, в состав источников дополнительного капитала в день фактического поступления денежных средств. Указание зарегистрировано в Министерстве юстиции ПМР 30 октября 2013 года (регистрационный №6591) и опубликовано в САЗ 13-43.

26 сентября 2013 года решением правления Приднестровского республиканского банка (протокол №47) утверждено Указание №717-У «О внесении изменений и дополнений в Инструкцию Приднестровского республиканского банка от 8 августа 2006 года №17-И «О порядке открытия, ведения, переоформления и закрытия счетов в банках Приднестровской Молдавской Республики», содержащее редакционные изменения. Указание зарегистрировано в Министерстве юстиции ПМР 28 ноября 2013 года (регистрационный №6615) и опубликовано в САЗ 13-47.

26 сентября 2013 года решением правления Приднестровского республиканского банка (протокол №47) утверждено Указание №718-У «О внесении изменения в Инструкцию Приднестровского республиканского банка от 9 июля 2010 года №31-И «О порядке осуществления валютного контроля за платежами в иностранной валюте в пользу нерезидентов», которым изменена часть Инструкции, касающаяся возврата валютных средств, перечисленных в качестве аванса, на сумму неосуществлённого импорта. Указание зарегистрировано в Министерстве юстиции ПМР 1 ноября 2013 года (регистрационный №6594) и опубликовано в САЗ 13-43.

26 сентября 2013 года решением правления Приднестровского республиканского банка (протокол №47) утверждено Положение №116-П «О правилах ведения бухгалтерского учёта в кредитных организациях, расположенных на территории Приднестровской Молдавской Республики». Положение зарегистрировано в Министерстве юстиции ПМР 21 ноября 2013 года (регистрационный №6610) и опубликовано в САЗ 13-46. Со вступлением в силу настоящего Положения утрачивает силу Положение Приднестровского республиканского банка от 31 декабря 2003 года №32-П «О правилах ведения бухгалтерского учёта в банках и кредитных организациях, расположенных на территории Приднестровской Молдавской Республики».

4 октября 2013 года решением правления Приднестровского республиканского банка (протокол №49) утверждено Указание №719-У «О внесении изменений и дополнений в Инструкцию Приднестровского республиканского банка от 9 ноября 2012 года № 34-И «О порядке представления в Приднестровский республиканский банк информации в целях противодействия легализации (отмыванию) доходов, полученных преступным путём, и финансированию

терроризма», содержащее изменения дополняющего и редакционного характера. Указание зарегистрировано в Министерстве юстиции ПМР 1 ноября 2013 года (регистрационный №6595) и опубликовано в САЗ 13-43.

18 октября 2013 года решением правления Приднестровского республиканского банка (протокол №50) утверждено Указание №723-У «О внесении изменений в Положение Приднестровского республиканского банка от 19 июня 2007 года №73-П «О регистрации Приднестровским республиканским банком отдельных видов валютных операций, связанных с движением капитала», согласно которому процедуры по выдаче Свидетельства о регистрации валютной операции, связанной с движением капитала, либо уведомления об отказе в его выдаче исполняются в течение 3 рабочих дней, следующих за датой поступления заявления. Указание зарегистрировано в Министерстве юстиции ПМР 20 ноября 2013 года (регистрационный №6608) и опубликовано в САЗ 13-46.

24 октября 2013 года решением правления Приднестровского республиканского банка (протокол №51) утверждено Указание №725-У «О внесении изменений в Инструкцию Приднестровского республиканского банка от 12 ноября 2002 года №9-И «О безналичных расчётах в Приднестровской Молдавской Республике», содержащее редакционные изменения. Указание зарегистрировано в Министерстве юстиции ПМР 14 ноября 2013 года (регистрационный №6604) и опубликовано в САЗ 13-45.

12 ноября 2013 года решением правления Приднестровского республиканского банка (протокол №52) утверждено Указание №727-У «О внесении изменений и дополнений в Указание Приднестровского республиканского банка от 19 января 2010 года №372-У «О порядке составления кредитными организациями годового отчёта», содержащее редакционные изменения. Указание зарегистрировано в Министерстве юстиции ПМР 5 декабря 2013 года (регистрационный №6627) и опубликовано в САЗ 13-48.

12 ноября 2013 года решением правления Приднестровского республиканского банка (протокол №52) утверждено Указание №728-У «О внесении изменений и дополнений в Инструкцию Приднестровского республиканского банка от 2 июля 2008 года №25-И «О порядке представления кредитными организациями отдельных форм отчётности в Приднестровский республиканский банк». Согласно нормативному акту перечень отдельных форм отчётности, представляемых кредитными организациями в Приднестровский республиканский банк, дополнен отчётами «Сведения о кредитах, отражённых на счетах группы 1410» и «Сведения о жилищных кредитах». Указание зарегистрировано в Министерстве юстиции ПМР 6 декабря 2013 года (регистрационный №6629) и опубликовано в САЗ 13-48.

12 ноября 2013 года решением правления Приднестровского республиканского банка (протокол №52) утверждено Указание №729-У «О внесении изменений и дополнений в Указание Приднестровского республиканского банка от 3 марта 2011 года №441-У «О порядке составления и представления отчётности в Приднестровский республиканский банк», включающее дополняющие и редакционные корректировки. Указание зарегистрировано в Министерстве юстиции ПМР 4 декабря 2013 года (регистрационный №6625) и опубликовано в САЗ 13-48.

21 ноября 2013 года решением правления Приднестровского республиканского банка (протокол №53) утверждено Указание №731-У «О внесении изменений и дополнений в некоторые нормативные акты Приднестровского республиканского банка». В частности, изменения были внесены:

- в Инструкцию Приднестровского республиканского банка от 12 октября 2002 года №9-И «О безналичных расчётах в Приднестровской Молдавской Республике»,
- в Положение Приднестровского республиканского банка от 23 апреля 2002 года №23-П «О порядке совершения хозяйствующими субъектами Приднестровской Молдавской Республики

операций покупки и обязательной обратной продажи иностранной валюты на внутреннем валютном рынке Приднестровской Молдавской Республики»,

- в Положение Приднестровского республиканского банка от 17 августа 2006 года №65-П «О порядке проведения операций с иностранной валютой в Приднестровской Молдавской Республике»,

- в Положение Приднестровского республиканского банка от 19 июня 2007 года №76-П «О порядке проведения валютного аукциона Приднестровского республиканского банка»,

- в Положение Приднестровского республиканского банка от 7 августа 2007 года №79-П «О правилах обмена электронными документами между Приднестровским республиканским банком, банками Приднестровской Молдавской Республики (филиалами) при осуществлении расчётов через систему электронных платежей Приднестровского республиканского банка»,

- в Указание Приднестровского республиканского банка от 19 июня 2013 года №695-У «Об особенностях осуществления операций покупки и продажи иностранной валюты через программно-технические комплексы».

Указание зарегистрировано в Министерстве юстиции ПМР 19 декабря 2013 года (регистрационный №6646) и опубликовано в САЗ 13-50.

28 ноября 2013 года решением правления Приднестровского республиканского банка (протокол №54) утверждено Указание №734-У «О внесении изменений в некоторые нормативные акты Приднестровского республиканского банка». Нормативным актом были внесены изменения в Инструкцию Приднестровского республиканского банка от 26 марта 2008 года №24-И «О порядке представления отчётности для составления платёжного баланса Приднестровской Молдавской Республики» и в Указание Приднестровского республиканского банка от 3 марта 2011 года №441-У «О порядке составления и представления отчётности в Приднестровский республиканский банк». Указание зарегистрировано в Министерстве юстиции ПМР 19 декабря 2013 года (регистрационный №6647) и опубликовано в САЗ 13-50.

5 декабря 2013 года решением правления Приднестровского республиканского банка (протокол №55) утверждено Указание №737-У «О внесении изменений и дополнений в Инструкцию Приднестровского республиканского банка от 19 июня 2007 года №20-И «О порядке составления и представления кредитными организациями Приднестровской Молдавской Республики отчётности о средневзвешенных процентных ставках по операциям размещения и привлечения средств». Нормативным актом отчётность о средневзвешенных процентных ставках по операциям размещения и привлечения средств дополняется информацией о суммах дополнительных взносов на депозитные счета и сумм причисленных процентов к основной сумме депозита. Указание зарегистрировано в Министерстве юстиции ПМР 20 декабря 2013 года (регистрационный №6652) и опубликовано в САЗ 13-50.

5 декабря 2013 года решением правления Приднестровского республиканского банка (протокол №55) утверждено Указание №738-У «О внесении изменений в Положение Приднестровского республиканского банка от 13 июня 2006 года №63-П «О порядке деятельности обменных пунктов на территории Приднестровской Молдавской Республики», которым отменена бумажная версия «Отчёта об операциях по обмену наличной иностранной валюты». Указание зарегистрировано в Министерстве юстиции ПМР 21 декабря 2013 года (регистрационный №6648) и опубликовано в САЗ 13-50.

19 декабря 2013 года решением правления Приднестровского республиканского банка (протокол №56) утверждено Указание №739-У «О хранении в кредитной организации в электронном виде отдельных документов, связанных с оформлением бухгалтерских и кассовых операций при организации работ по ведению бухгалтерского учёта». Указание зарегистрировано в Министерстве юстиции ПМР 27 декабря 2013 года (регистрационный №6660) и опубликовано в САЗ 13-51.

19 декабря 2013 года решением правления Приднестровского республиканского банка (протокол №56) утверждено Указание №741-У «О внесении изменений и дополнений в Указание Приднестровского республиканского банка от 3 марта 2011 года №441-У «О порядке составления и представления отчётности в Приднестровский республиканский банк», изменяющее структуру форматного электронного документа ряда отчётов. Указание зарегистрировано в Министерстве юстиции ПМР 26 декабря 2013 года (регистрационный №6658) и опубликовано в САЗ 13-51.

Приднестровским республиканским банком совместно с государственными органами исполнительной власти были приняты следующие нормативные акты:

10 сентября 2013 принят совместный Приказ Министерства экономического развития ПМР и Приднестровского республиканского банка №01-06/94/113 «Об утверждении Положения «О порядке приостановления операций (сделок) с денежными средствами и иным имуществом в целях противодействия финансированию терроризма и отражения в бухгалтерском учёте расчётных документов, денежных средств или иного имущества по приостановленным операциям (сделкам)». Приказ зарегистрирован в Министерстве юстиции ПМР 1 октября 2013 года (регистрационный №6555) и опубликован в САЗ 13-39.

30 сентября 2013 года принят совместный Приказ Государственного таможенного комитета ПМР и Приднестровского республиканского банка №267/01-06/102 «О внесении изменения в Приказ Государственного таможенного комитета Приднестровской Молдавской Республики и Приднестровского республиканского банка от 28 марта 2007 года №85/01-07/38 «О введении в действие Инструкции «О порядке осуществления валютного контроля за поступлением в Приднестровскую Молдавскую Республику товаров и валютной выручки от экспорта товаров, работ, услуг». Приказ зарегистрирован в Министерстве юстиции ПМР 30 октября 2013 года (регистрационный №6590) и опубликован в САЗ 13-43.

БАЛАНС ДЕНЕЖНЫХ ДОХОДОВ И РАСХОДОВ НАСЕЛЕНИЯ ПМР (АГРЕГИРОВАННЫЙ)

Доходы

тыс. руб.

		январь-сентябрь 2012 года	январь-сентябрь 2013 года	темп роста, %
I.	Оплата труда наёмных работников	3 406 186,1	3 770 475,2	110,7
II.	Доходы от предпринимательской деятельности	660 998,3	727 008,3	110,0
III.	Социальные трансферты	2 058 159,9	2 261 610,6	109,9
	в том числе:			
	1. Пенсии	1 810 343,1	2 023 511,1	111,8
	2. Пособия и социальная помощь	191 148,9	190 223,4	99,5
	3. Стипендии	10 042,4	10 330,5	102,9
	4. Страховые возмещения	2 640,0	3 345,0	126,7
	5. Трансферты на индексацию вкладов	38 356,0	28 000,0	73,0
	6. Материальная и иная помощь общественных организаций	5 629,5	6 200,6	110,1
IV.	Полученные проценты по вкладам и дивиденды по ценным бумагам	75 849,0	80 098,6	105,6
V.	Доходы от продажи иностранной валюты	3 121 136,5	3 856 851,5	123,6
VI.	Прирост задолженности по кредитам	-44 524,9	258 621,5	-
VII.	Другие доходы (VIII-I-II-III-IV-V-VI)	331 855,4	-	-
VIII.	Всего денежных доходов (X-IX)	9 609 660,3	10 954 665,6	114,0
IX.	Превышение расходов над доходами	416,8	-	-
X.	БАЛАНС	9 610 077,1	10 954 665,6	114,0

Расходы

тыс. руб.

		январь-сентябрь 2012 года	январь-сентябрь 2013 года	темп роста, %
I.	Покупка товаров и оплата услуг	6 592 012,0	7 247 327,0	109,9
	В том числе:			
	1. Покупка товаров	5 155 268,0	5 682 434,0	110,2
	2. Оплата услуг	1 436 744,0	1 564 893,0	108,9
II.	Обязательные платежи и разнообразные взносы	598 897,4	677 109,4	113,1
	В том числе:			
	1. Налоги и сборы	515 092,1	566 963,7	110,1
	2. Платежи по страхованию	3 852,0	4 876,0	126,6
	3. Профсоюзные взносы	15 765,5	17 153,6	108,8
	4. Проценты, уплаченные за предоставленные кредиты	64 187,8	88 116,1	137,3
III.	Сбережения во вкладах и ценных бумагах	284 123,2	91 495,7	32,2
IV.	Расходы на приобретение иностранной валюты	2 132 294,7	2 848 568,9	133,6
V.	Другие расходы	2 749,8	2 031,0	73,9
VI.	Всего денежных расходов и сбережений (сумма I-V)	9 610 077,1	10 866 532,0	113,1
VII.	Превышение доходов над расходами	–	88 133,6	–
VIII.	БАЛАНС (VI+VII)	9 610 077,1	10 954 665,6	114,0

БАЛАНС ДЕНЕЖНЫХ ДОХОДОВ И РАСХОДОВ НАСЕЛЕНИЯ ПМР (РАЗВЕРНУТЫЙ)

ДОХОДЫ

Оплата труда наёмных работников

тыс. руб.

	январь-сентябрь 2012 года	январь-сентябрь 2013 года
Оплата труда наёмных работников	3 406 186,1	3 770 475,2

Доходы от предпринимательской деятельности

тыс. руб.

	январь-сентябрь 2012 года	январь-сентябрь 2013 года
Доходы от предпринимательской деятельности – всего (п.1+п.2+п.3)	660 998,3	727 008,3
1. От оказания услуг физическими лицами	22 530,0	24 644,0
2. От продажи товаров физическими лицами (п.2.1.х п.2.2.)	605 278,5	670 692,0
2.1. Доходы от продажи товаров на вещевых, смешанных и продовольственных рынках	1 210 557,0	1 341 384,0
2.2. Коэффициент реализованного наложения (оценка)	0,5	0,5
3. От продажи продуктов сельского хозяйства	33 189,8	31 672,3

Социальные трансферты

тыс. руб.

	январь-сентябрь 2012 года	январь-сентябрь 2013 года
<i>1. Пенсии – всего</i>	<i>1 810 343,1</i>	<i>2 023 511,1</i>
1.1. Из бюджета Единого Государственного фонда социального страхования	1 517 538,0	1 713 990,8
1.1.1. Выплата трудовых пенсий	1 267 560,4	1 453 450,6
1.1.2. Социальные выплаты	17 479,0	19 777,7
1.1.3. Дополнительные пенсии	89 551,0	95 714,6
1.1.4. Дополнительное материальное обеспечение	19 792,3	20 695,0
1.1.5. Ежемесячная дополнительная надбавка	123 155,3	124 352,9
1.2. Из Республиканского бюджета	94 375,8	98 830,7
1.2.1. Пенсии и пожизненное содержание работникам силовых структур	92 581,0	96 757,1
1.2.2. Повышение пенсий за особые заслуги перед государством	1 794,7	2 073,6
1.3. Из средств гуманитарной помощи пенсионерам	198 429,3	210 689,6
1.3.1. Денежные надбавки РФ к пенсиям	193 745,1	205 756,0
1.3.2. Дополнительная помощь к пенсии	4 684,2	4 933,7

Приложения

	январь-сентябрь 2012 года	январь-сентябрь 2013 года
<i>2. Пособия и социальная помощь</i>	<i>191 148,9</i>	<i>190 223,4</i>
2.1. Из бюджета Единого Государственного фонда социального страхования	149 987,1	149 854,0
2.1.1. Пособия на погребение	10 679,5	10 815,4
2.1.2. Пособия по безработице	15 975,3	13 160,9
2.1.3. Доплата и зарплата безработным	847,7	800,4
2.1.4. Пособия по временной нетрудоспособности	39 979,3	39 579,2
2.1.5. Пособия при рождении ребёнка	13 053,2	12 127,9
2.1.6. Дополнительные единовременные пособия на рождение ребёнка	6 121,6	5 796,8
2.1.7. Пособие по беременности и родам	20 723,1	21 170,7
2.1.8. Пособия по уходу за ребёнком до 1,5 лет	42 393,8	46 199,1
2.1.9. Пособия женщинам в ранние сроки беременности	153,6	148,1
2.1.10. Оплата дополнительного выходного дня по уходу за ребёнком-инвалидом	49,7	45,5
2.1.11. Материальная помощь	4,8	6,2
2.1.12. Прочие выплаты	5,4	3,7
2.2. Из средств Республиканского бюджета	41 161,9	40 369,4
2.2.1. Пособия малообеспеченным гражданам с детьми	26 770,7	29 029,5
2.2.2. Содержание детей-сирот в профессиональных учебных заведениях	4 467,8	4 911,1
2.2.3. Выплаты гражданам, подвергшимся радиации	4 676,5	5 029,2
2.2.4. Возмещение вреда по трудовому увечью	76,7	127,2
2.2.5. Возмещение расходов инвалидам	5 170,1	1 272,5
<i>3. Стипендии</i>	<i>10 042,4</i>	<i>10 330,5</i>
<i>4. Страховые возмещения – всего</i>	<i>2 640,0</i>	<i>3 345,0</i>
4.1. Обязательное страхование	0,0	0,0
4.2. Добровольное страхование	2 640,0	3 345,0
а) личное страхование	2 338,0	3 191,0
б) имущественное страхование	271,0	98,0
в) страхование ответственности	31,0	56,0
<i>5. Трансферты на индексацию вкладов населению</i>	<i>38 356,0</i>	<i>28 000,0</i>
<i>6. Материальная и иная помощь общественных организаций</i>	<i>5 629,5</i>	<i>6 200,6</i>
Итого социальных трансфертов (п.1+п.2+п.3+п.4+п.5+п.6)	2 058 159,9	2 261 610,6

Полученные проценты по вкладам в банках и дивиденды по ценным бумагам

тыс. руб.

	январь-сентябрь 2012 года	январь-сентябрь 2013 года
1. Дивиденды по ценным бумагам	–	–
2. Проценты по вкладам в банках	75 849,0	80 098,6
Итого полученные проценты и дивиденды (п.1 + п.2)	75 849,0	80 098,6

Доходы населения от продажи иностранной валюты

тыс. руб.

	январь-сентябрь 2012 года	январь-сентябрь 2013 года
Доходы населения от продажи иностранной валюты на внутреннем валютном рынке	3 121 136,5	3 856 851,5
из них: полученной по электронным переводам	1 699 779,4	1 756 470,9

Прирост задолженности по кредитам

тыс. руб.

	январь-сентябрь 2012 года	январь-сентябрь 2013 года
1. Изменение задолженности по кредитам, предоставленным физическим лицам – всего (получено минус погашено)	-44 524,9	258 621,5
1.1. В рублях	-14 416,6	178 895,3
1.2. В иностранной валюте (рублёвый эквивалент)	-30 108,2	79 726,1

Сальдо полученных и отправленных почтовых и телеграфных переводов²⁰

тыс. руб.

	январь-сентябрь 2012 года	январь-сентябрь 2013 года
Сальдо полученных и отправленных почтовых и телеграфных переводов	-2 401,4	-627,3

Другие доходы

тыс. руб.

	январь-сентябрь 2012 года	январь-сентябрь 2013 года
Другие денежные доходы населения	331 855,4	–

²⁰ сальдо со знаком «плюс» означает превышение полученных почтовых и телеграфных переводов над отправленными, сальдо со знаком «минус» – отправление превысило получение

РАСХОДЫ

Покупка товаров и оплата услуг

тыс. руб.

	январь-сентябрь 2012 года	январь-сентябрь 2013 года
<i>1. Покупка товаров</i>	<i>5 155 268,0</i>	<i>5 682 434,0</i>
1.1. Оборот розничной торговли	5 014 531,0	5 529 491,0
1.2. Оборот общественного питания	140 737,0	152 943,0
<i>2. Оплата услуг</i>	<i>1 436 744,0</i>	<i>1 564 893,0</i>
2.1. Оплата жилья и коммунальных услуг	584 643,0	641 868,0
2.1.1. Услуги жилищного хозяйства	36 619,0	39 859,0
2.1.2. Коммунальные платежи	548 024,0	602 009,0
В том числе:		
- оплата электроэнергии	114 908,0	122 326,0
- водоснабжение	37 882,0	46 731,0
- газоснабжение	151 527,0	156 687,0
- центральное отопление	140 163,0	159 436,0
- горячее водоснабжение	35 357,0	38 485,0
- канализация	26 517,0	28 864,0
- санитарная очистка	41 670,0	49 480,0
2.2. Оплата бытовых услуг	22 434,0	25 098,0
2.3. Расходы на путёвки в санатории и дома отдыха, туризм и лечение в платных поликлиниках	32 831,0	34 361,0
2.3.1. Санаторно-курортные и оздоровительные услуги	11 365,0	10 996,0
2.3.2. Туристическо-экскурсионные услуги	0,0	0,0
2.3.3. Услуги здравоохранения	21 466,0	23 365,0
2.4. Расходы на кино, театр и другие зрелища	21 467,0	24 740,0
2.5. Расходы на все виды пассажирского транспорта	95 967,0	114 080,0
2.6. Оплата услуг связи	419 225,0	432 952,0
2.7. Оплата услуг физических лиц	22 530,0	24 644,0
2.8. Оплата услуг малых предприятий	129 053,0	140 701,0
2.9. Прочие услуги	108 594,0	126 449,0
2.9.1. Оплата услуг правового характера	0,0	0,0
2.9.2. Услуги в системе образования	58 085,0	64 599,0
2.9.3. Другие услуги	50 509,0	61 850,0
Итого расходов на покупку товаров и оплату услуг (п.1+п.2)	6 592 012,0	7 247 327,0

Обязательные платежи и разнообразные взносы

тыс. руб.

	январь-сентябрь 2012 года	январь-сентябрь 2013 года
<i>1. Налоги и сборы</i>	<i>515 092,1</i>	<i>566 963,7</i>
1.1. Подоходный налог с физических лиц	289 236,1	316 612,8
1.2. Отчисления обязательных страховых взносов	81 894,2	95 467,7
1.3. Отчисления средств от платы за патент	39 770,5	39 425,1

Приложения

	январь-сентябрь 2012 года	январь-сентябрь 2013 года
1.3.1. на цели пенсионного обеспечения	23 884,3	21 709,2
1.3.2. на цели страхования от безработицы	1 899,7	430,6
1.3.3. на выплату государственных пособий по материнству	3 672,6	5 468,7
1.3.4. отчисления в местный бюджет	10 313,9	11 816,6
1.4. Плата за выдачу лицензий на все виды деятельности	194,8	179,3
1.5. Государственная пошлина по делам, рассматриваемым народными судами, и другим юридическим действиям	17 224,8	19 874,5
1.6. Налог на имущество физических лиц	6 159,7	3 472,4
1.7. Земельный налог и арендная плата за земли сельскохозяйственного назначения с населения	2 295,0	2 313,0
1.8. Дорожные фонды	31 768,8	41 033,5
1.9. Местные налоги и сборы	33 617,3	29 641,3
1.9.1. сбор за парковку транспорта	2 115,4	2 318,9
1.9.2. налог на содержание жилого фонда, благоустройство территории	29 655,9	24 422,5
1.9.3. сбор за приобретение недвижимости	928,8	1 718,8
1.9.4. сбор с граждан за благоустройство села	870,0	990,7
1.9.5. другие налоги и сборы	47,2	190,4
1.10. Административные платежи, штрафы и санкции	11 602,1	17 051,1
1.10.1. поступления от помещённых в медицинские вытрезвители	50,4	51,3
1.10.2. сборы, взимаемые автомобильной инспекцией	1 009,8	1 372,3
1.10.3. штрафы, налагаемые ГАИ	3 280,3	4 593,4
1.10.4. прочие сборы	7 261,6	11 034,1
1.11. Экологические фонды	910,6	1 071,7
1.12. Средства, направленные на покупку квартир	417,4	658,1
1.13. Единый социальный налог частных нотариусов	0,8	163,2
2. Платежи по страхованию	3 852,0	4 876,0
2.1. Обязательное страхование – всего	0,0	0,0
2.2. Добровольное страхование – всего	3 852,0	4 876,0
2.2.1. личное страхование	3 354,0	4 194,0
2.2.2. имущественное страхование	428,0	504,0
2.2.3. страхование ответственности	70,0	178,0
3. Профсоюзные взносы	15 765,5	17 153,6
4. Проценты, уплаченные населением за предоставленные кредиты	64 187,8	88 116,1
Итого (п.1+п.2+п.3+п.4)	598 897,4	677 109,4

Сбережения во вкладах и ценных бумагах

тыс. руб.

	январь-сентябрь 2012 года	январь-сентябрь 2013 года
1. Прирост (уменьшение) вкладов граждан в банках	284 123,2	91 495,7
В том числе:		
- в рублях ПМР	39 568,6	55 585,4
- в иностранной валюте	244 554,6	35 910,3
2. Приобретение ценных бумаг	0,0	0,0
Итого прирост сбережений (п.1+п.2)	284 123,2	91 495,7

Приложения

Расходы на приватизацию недвижимости

тыс. руб.

	январь-сентябрь 2012 года	январь-сентябрь 2013 года
Расходы на приватизацию недвижимости	348,4	403,7

Расходы населения на приобретение иностранной валюты

тыс. руб.

	январь-сентябрь 2012 года	январь-сентябрь 2013 года
Расходы населения на приобретение иностранной валюты	2 132 294,7	2 848 568,9
из них: отправлено из ПМР по электронным переводам	257 380,3	309 088,1

Изменение остатка наличных денег у населения

тыс. руб.

	январь-сентябрь 2012 года	январь-сентябрь 2013 года
1. Поступило наличных денег в кассы ПРБ	2 863 111,9	3 299 074,0
2. Выдано наличных денег из касс ПРБ	2 862 695,1	3 307 234,0
3. Превышение выдач наличных денег над поступлениями	0,0	8 160,0
4. Превышение поступлений наличных денег над выдачами	416,8	0,0
5. Превышение доходов населения над расходами	416,8	0,0
6. Превышение расходов населения над доходами	0,0	88 133,6

Статистическая информация

Учётные цены на аффинированные драгоценные металлы в декабре 2013 года

Официальные обменные курсы иностранных валют в декабре 2013 года

Основные показатели деятельности коммерческих банков ПМР

Основные экономические показатели развития ПМР