



Учредитель:
Приднестровский
республиканский банк

**Вестник Приднестровского
республиканского банка:**
Информ.-аналит. издание/
ПРБ [УМАиРДО]. –
Тирасполь:
ПРБ, 2019. – №3 – 50 экз.
Выходит 6 раз в год

Адрес редакции:
MD-3300, г. Тирасполь,
ул. 25 Октября, 71, ПРБ,
Управление макроэкономического
анализа и регулирования
денежного обращения
тел.: +(373-533) 5-98-11,
факс +(373-533) 5-99-07
e-mail: info@cbpmr.net,
m.melnik@cbpmr.net
website: www.cbpmr.net

При перепечатке материалов
ссылка на
«Вестник Приднестровского
республиканского банка»
обязательна

© Приднестровский
республиканский банк,
Управление макроэкономического
анализа и регулирования
денежного обращения, 2019

ВЕСТНИК

ПРИДНЕСТРОВСКОГО
РЕСПУБЛИКАНСКОГО БАНКА

Издаётся с августа 1999 года

ИНФОРМАЦИОННО-
АНАЛИТИЧЕСКОЕ ИЗДАНИЕ

№3 (232)

2019

При подготовке аналитических материалов использовались
официальные данные Государственной службы
статистики ПМР, Министерства экономического
развития ПМР, Государственного таможенного комитета ПМР
и Министерства финансов ПМР

В некоторых случаях незначительные расхождения между
показателями объясняются округлением данных

СОДЕРЖАНИЕ

ОФИЦИАЛЬНЫЕ ДОКУМЕНТЫ

Отчёт Приднестровского республиканского банка за 2018 год	4
Введение	
1. <i>Экономическое и финансовое положение Приднестровской Молдавской Республики в 2018 году</i>	4
1.1. Внешние условия: мировая экономика и международные рынки	4
1.2. Экономическое положение Приднестровья	7
1.3. Платёжный баланс	14
1.4. Государственные финансы	16
1.5. Финансовый сектор	18
1.6. Платёжная система	24
2. <i>Деятельность Приднестровского республиканского банка в 2018 году</i>	27
2.1. Денежно-кредитная политика	27
2.2. Динамика золотовалютных резервов	28
2.3. Регулирование и надзор в банковской и страховой сферах	28
2.4. Валютное регулирование и валютный контроль	33
2.5. Противодействие легализации (отмыванию) доходов, полученных преступным путём, и финансированию терроризма	35
2.6. Функционирование платёжной системы Приднестровского республиканского банка	36
2.7. Организация наличного денежного обращения	37
2.8. Совершенствование бухгалтерского учёта и отчётности кредитных и страховых организаций	38
2.9. Взаимодействие Приднестровского республиканского банка с органами государственной власти	39
2.10. Организация внутренней деятельности Приднестровского республиканского банка	40
3. <i>Основные нормативно-правовые акты Приднестровского республиканского банка, принятые в 2018 году</i>	46
Приложения	
Отчёт об исполнении сметы доходов и расходов центрального банка за 2018 год	58
Аудиторское заключение по годовой финансовой отчётности центрального банка	59
Финансовая отчётность Приднестровского республиканского банка за 2018 год	63

МАКРОЭКОНОМИКА

Динамика и структура валового внутреннего продукта в I квартале 2019 года	84
Платёжный баланс ПМР за I квартал 2019 года	87

ГОСУДАРСТВЕННЫЕ ФИНАНСЫ

Исполнение государственного бюджета в I квартале 2019 года 94

СОЦИАЛЬНАЯ СФЕРА

Денежные доходы и расходы населения в I квартале 2019 года 101

БАНКОВСКИЙ СЕКТОР

Мониторинг банков 108

РЕАЛЬНЫЙ СЕКТОР

Мониторинг предприятий агропромышленного комплекса 115

Мониторинг организаций малого и среднего бизнеса 123

МИРОВАЯ ЭКОНОМИКА

Обзор экономического развития стран-основных торговых партнёров ПМР
в I квартале 2019 года 130

МИР НУМИЗМАТИКИ

О выпуске памятных и юбилейных монет ПРБ 139

ОФИЦИАЛЬНАЯ ИНФОРМАЦИЯ

Нормативное регулирование и инструменты денежно-кредитной политики 145

ФИНАНСОВАЯ ОТЧЁТНОСТЬ КРЕДИТНЫХ ОРГАНИЗАЦИЙ

Финансовая отчётность ЗАО «Агропромбанк» за 2018 год 146

ПРИЛОЖЕНИЯ

Баланс денежных доходов и расходов населения ПМР (агрегированный) 155

Баланс денежных доходов и расходов населения ПМР (развёрнутый) 156

СТАТИСТИЧЕСКАЯ ИНФОРМАЦИЯ

ОТЧЁТ ПРИДНЕСТРОВСКОГО РЕСПУБЛИКАНСКОГО БАНКА ЗА 2018 ГОД*

ВВЕДЕНИЕ

Отчёт Приднестровского республиканского банка за 2018 год подготовлен в соответствии со статьёй 23 Закона Приднестровской Молдавской Республики от 7 мая 2007 года № 212-3-IV «О центральном банке Приднестровской Молдавской Республики», содержит анализ макроэкономических условий проведения денежно-кредитной политики и отражает основные результаты деятельности центрального банка за отчётный период, включая годовую финансовую отчётность и аудиторское заключение по ней.

В отчётном периоде, как и в предыдущем году, денежно-кредитная политика сохранила характер «подстраивающейся», направленной на адаптацию экономики к изменяющимся внешним условиям в странах – основных торговых партнёрах Приднестровья и одновременное формирование благоприятной среды для сбалансированного решения внутренних социально-экономических задач.

Основные мероприятия денежно-кредитной политики проводились Приднестровским республиканским банком исходя из целей, обозначенных в Основных направлениях единой государственной денежно-кредитной политики на 2018 год. При принятии решений по курсовой политике главным критерием выступала динамика индекса реального эффективного курса приднестровского рубля. Изменение официального курса доллара США к рублю производилось в рамках утверждённого валютного коридора 16,0-16,5 рублей за доллар США. Меры, предпринятые Приднестровским республиканским банком в 2017 году – начале 2018 года, обеспечивали постепенное сближение значений официального и рыночных курсов, устанавливаемых коммерческими банками и кредитными организациями.

Функционирование внутреннего валютного рынка республики в отчётном году в целом можно охарактеризовать как достаточно стабильное. В целях сглаживания резких колебаний обменных курсов на фоне изменения спроса и предложения на валюту Банк Приднестровья в постоянном режиме отслеживал наличие валюты в обменных пунктах кредитных организаций. При этом необходимость осуществления наличных валютных интервенций возникла единожды в начале года. Безналичные интервенции осуществлялись на регулярной основе посредством продажи иностранной валюты через кредитные организации на открытом рынке, с обеспечением доступа к ним всех хозяйствующих субъектов.

В зависимости от категории экономических агентов – клиентов коммерческих банков была сохранена дифференциация сроков поставки валюты Банком Приднестровья для нетто-импортёров и нетто-экспортёров. Спрос клиентов коммерческих банков удовлетворялся в полном объёме.

В условиях высокой степени зависимости экономики республики от деятельности нескольких отраслей, ухудшение конъюнктуры мировых рынков обусловило замедление темпов экономического роста начиная с апреля 2018 года и постепенно в течение года нивелировало накопленный рост. Риски макроэкономической дестабилизации исходили из введения США импортных пошлин на сталь, а также из ограничительных мер со стороны других государств в отношении деятельности экономических агентов республики. Не менее значимым фактором выступали девальвационные процессы в странах – торговых партнёрах Приднестровья, что сказывается на относительной ценовой конкурентоспособности отечественных товаров на рынках

* утверждён Постановлением Верховного Совета Приднестровской Молдавской Республики от 27 июня 2019 года № 2933

этих стран. В совокупности данные факторы оказали негативное влияние на динамику внешнеторгового оборота и состояние платёжного баланса республики.

В то же время на потребительском рынке Приднестровья в отчётном периоде преобладала тенденция замедления инфляционных процессов – сводный индекс потребительских цен в республике сложился на уровне 106,97%, что на 4,85 п.п. ниже, чем в 2017 году. Это соответствовало верхней границе прогнозного диапазона центрального банка, представленного в Основных направлениях единой государственной денежно-кредитной политики на 2018 год.

В 2018 году Приднестровский республиканский банк продолжил работу, направленную на поддержание стабильности банковского сектора ПМР, защиту интересов кредиторов и вкладчиков. В течение года был внесён ряд изменений и дополнений в нормативные акты центрального банка, регулирующие банковские риски. Продолжилась разработка и внедрение нормативно-правовой базы, касающейся страхового дела.

Деятельность центрального банка строилась на принципах транспарентности. Информирование широкой общественности о конкретных мероприятиях центрального банка осуществлялось посредством информационно-аналитического журнала «Вестник Приднестровского республиканского банка», официального веб-сайта центрального банка, а также публикаций и выступлений на различных конференциях, форумах и в средствах массовой информации.

РАЗДЕЛ 1. ЭКОНОМИЧЕСКОЕ И ФИНАНСОВОЕ ПОЛОЖЕНИЕ ПРИДНЕСТРОВСКОЙ МОЛДАВСКОЙ РЕСПУБЛИКИ В 2018 ГОДУ

1.1. ВНЕШНИЕ УСЛОВИЯ: МИРОВАЯ ЭКОНОМИКА И МЕЖДУНАРОДНЫЕ РЫНКИ

Согласно оценкам экспертов, 2018 год стал началом завершения цикла деловой активности, которому сопутствует постепенное нарастание риска рецессии. Несмотря на более низкие темпы в некоторых странах, в частности странах Европы и Азии, мировой прирост в 2018 году, как и прогнозировалось, составил 3,7%.

Однако снижением характеризовались как объёмы промышленного производства, особенно в секторе инвестиционных товаров, так и масштабы внешней торговли. Об этом свидетельствовала и понижающаяся динамика индекса деловой активности (PMI), характеризующего общее состояние экономики и перспективы развития индустриального сектора. В течение года показатель снизился на 3,1 пункта, составив 51,4, что наряду с другими макроэкономическими индикаторами указывает на начало рецессии в мировой экономике.

Помимо циклических факторов мировая экономика столкнулась с активным санкционным противостоянием крупных держав. Начиная с июня 2018 года Вашингтон и Пекин неоднократно устанавливали взаимные торговые барьеры посредством повышения таможенных пошлин. Рискам подвержены страны, для которых Китай и США являются основными торговыми партнёрами. Негативное влияние на экономику стран – основных поставщиков металлургической продукции продолжают оказывать меры заградительного характера со стороны США и Евросоюза, введённые весной 2018 года в части поставок стали и алюминия. Помимо ограничения поставок металлопродукции на европейские рынки, со стороны Украины были введены персональные экономические санкции в отношении физических и юридических лиц, установлены барьеры в части не только торговых операций, но и транзита через её территорию грузов.

В Европе темпы роста экономики также замедлились. В IV квартале ВВП стран Евросоюза к предыдущему кварталу вырос всего на 0,2%. Это самые низкие темпы роста с середины 2016 года. В годовом выражении рост экономики сложился в пределах 1,9% (в 2017 году этот показатель составлял 2,5%). По оценке экспертов, такая ситуация связана с целым рядом факторов – начиная с торговых войн США и заканчивая политическими проблемами в Германии, к которым добавляется усиление волатильности на финансовых рынках. Экономисты утверждают, что Европа исчерпала прежний потенциал роста и вступила в период низких темпов развития.

На фоне достижения позитивных результатов по основным ключевым ориентирам Федеральной резервной системы США (инфляция в зоне целевых значений и рекордное снижение уровня безработицы) наблюдался стабильный рост американской экономики. ВВП США в 2018 году вырос на 2,9% в реальном выражении.

Цены на нефть в течение 2018 года характеризовались нестабильностью вследствие факторов, влияющих на предложение, в том числе политики США в отношении экспорта иранской нефти. После достижения в начале октября максимального ценового уровня с 2014 года – 86,4 долл. за баррель марки Brent, мировые нефтяные котировки начали падение и в середине декабря опустились до минимального внутригодового значения – 50,7 долл. за баррель. Основной причиной падения цен на мировом рынке стал дисбаланс спроса и предложения на «чёрное золото», неопределённость в торговых отношениях между США и Китаем, а также расширение нефтедобычи со стороны США.

Инфляция на потребительских рынках в последние месяцы года в целом оставалась под контролем в странах с развитой экономикой, но несколько повысилась в США. В странах с формирующимся рынком инфляционное давление уменьшалось по мере снижения цен на нефть. Для некоторых стран это уменьшение отчасти компенсировалось переносом снижения обменных курсов на внутренние цены. Среднее значение индекса продовольственных цен ФАО по итогам

2018 года снизилось на 3,5%, до 168,4 пункта. При этом больше всего упали цены на сахар (-21,9%, до 177,5 пункта), что обусловлено высокими темпами роста производства тростника в Индии. Индекс цен ФАО на растительные масла сократился на 14,7%, до 144,0 пунктов, что является наименьшим показателем с 2007 года. Падение цен на свинину и мясо птицы, на фоне некоторого повышения котировок на баранину и их сохранения на уровне 2017 года на говядину, сформировало в 2018 году среднее значение индекса ФАО на товары данной группы на уровне 166,4 пункта (-2,2%). Индекс цен на молочную продукцию последовательно сокращался с июня 2018 года, сложившись в среднем за год на уровне 192,9 пункта (-4,6% к значению 2017 года). Мировые цены на основные зерновые культуры в 2018 году характеризовались повышательной динамикой. Среднее значение индекса цен на зерновые ФАО за 2018 год возросло на 9,0%, до 165,2 пункта. В Евросоюзе индекс потребительских цен составил 1,7%, в США – 1,8%.

В России, согласно официальным статистическим данным, по итогам 2018 года рост экономики сложился на уровне 2,3% за счёт благоприятной динамики в первом полугодии, обусловленной высокими ценами на нефть и наращиванием экспорта. На фоне усиления санкционных рисков вследствие ужесточения США антироссийских мер во втором полугодии наблюдалось снижение деловой активности. Объём индустриального выпуска расширился за год на 2,9% преимущественно за счёт добывающего сегмента (+4,1%). Рост потребительских цен составил 4,3% (2,5% в 2017 году).

Экономика Украины в 2018 году выросла на 3,3%. Положительная динамика промышленного производства, наблюдаемая с 2016 года, в отчётном году сохранилась (+1,1%) и была обусловлена наращиванием производства как в добывающих (+2,1%), так и перерабатывающих (+0,2%) отраслях, а также увеличением поставок электроэнергии, газа и кондиционированного воздуха (+2,8%). Прирост потребительских цен в Украине впервые за последние пять лет сложился ниже 10% и достиг 9,8% (13,7% годом ранее).

ВВП Молдовы второй год подряд демонстрирует положительный тренд и за 2018 год прирост показателя оценён на уровне 4,0%. Совокупный объём промышленного производства увеличился на 3,7%. Устойчивость валютного курса сформировала благоприятный фон на потребительском рынке – сводный индекс потребительских цен составил 100,9%.

Складывающаяся конъюнктура мировой торговли и макроэкономические показатели развития стран – основных торговых партнёров Приднестровья оказывали непосредственное влияние на состояние экономики республики.

1.2. ЭКОНОМИЧЕСКОЕ ПОЛОЖЕНИЕ ПРИДНЕСТРОВЬЯ

Реальный сектор

По данным Государственной службы статистики ПМР, по итогам 2018 года номинальный объём созданного в республике ВВП увеличился в текущих ценах на 12,5% и составил 13 800,1 млн руб., или в эквиваленте 859,3 млн долл. США. В сопоставимых ценах его величина возросла на 3,6% (табл. 1.1). Дефлятор ВВП, отражающий темпы изменения средних цен в различных отраслях, сложился на уровне 1,0867. Размер ВВП на душу населения составил 29 547,2 руб., или 1 839,9 долл. США.

В структуре ВВП отмечалось повышение удельного веса материального сектора на 1,2 п.п., до 41,7%, и рыночных услуг на 0,2 п.п., до 31,4%, тогда как доля нерыночных услуг, напротив, сократилась на 3,7 п.п., до 23,9%. Удельный вес чистых налогов на продукты и импорт увеличился на 2,2 п.п., до 3,0%, что было обусловлено ростом суммы косвенных налогов на фоне сокращения объёма субсидий.

Структура и динамика валового внутреннего продукта ПМР

	2017 год		2018 год		темпы роста ¹ , %
	млн руб.	уд. вес, %	млн руб.	уд. вес, %	
ВВП	12 262,4	100,0	13 800,1	100,0	103,6
в том числе:					
- производство товаров	4 971,8	40,5	5 755,5	41,7	108,6
- производство рыночных услуг	3 820,0	31,2	4 335,8	31,4	103,7
- производство нерыночных услуг	3 378,5	27,6	3 291,7	23,9	87,7
- чистые налоги на продукты и импорт	92,1	0,8	417,1	3,0	в 4,1 р.

Повышательная динамика добавленных стоимостей фиксировалась по всем структурным элементам, за исключением нерыночных услуг. В реальном выражении объём вновь созданной стоимости в сегменте производства товаров возрос на 8,6%, в том числе в промышленности – на 14,0%.

Результаты деятельности крупных и средних организаций индустриального комплекса Приднестровской Молдавской Республики по итогам 2018 года отразили прирост совокупного объёма производства на 8,5% в сопоставимых ценах к уровню 2017 года, что в стоимостном выражении составило 13 043,3 млн руб. (табл. 1.2). Среднемесячный объём производства достиг 1 086,9 млн руб. против 797,0 млн руб. в 2017 году. При этом без учёта двух доминирующих отраслей – электроэнергетики и чёрной металлургии, сформировавших в структуре совокупного показателя 63,1%, превышение базисных параметров сложилось на уровне 7,0%. Увеличение объёмов выпущенной продукции в сопоставимых ценах наблюдалось во всех отраслях, за исключением мукомольной, полиграфической и лёгкой промышленности.

Индекс физического объёма выпуска зафиксирован на отметке 105,7% к уровню 2017 года. При этом активизировать деятельность удалось 43 крупным предприятиям (57,3% от их общего числа), тогда как сокращение отмечено в 30 организациях (40,0%). К выполнению производственной программы не приступили 2 хозяйствующих субъекта.

Таблица 1.2

Динамика объёмов производства по отраслям промышленности в 2018 году

	млн руб.	удельный вес, %	темпы роста, %
Объём производства промышленной продукции, всего	13 043,3	100,0	108,5
в том числе по отраслям:			
- электроэнергетика	3 603,8	27,6	108,7
- чёрная металлургия	4 632,3	35,5	110,0
- химическая промышленность	285,1	2,2	141,4
- машиностроение и металлообработка	375,1	2,9	107,1
- электротехническая промышленность	239,5	1,8	108,9
- лесная и деревообрабатывающая промышленность	8,2	0,1	149,2
- промышленность строительных материалов	609,5	4,7	112,6
- лёгкая промышленность	1 549,8	11,9	99,6
- пищевая промышленность	1 575,8	12,1	108,0
- мукомольно-крупяная и комбикормовая промышленность	141,0	1,1	99,0
- полиграфическая промышленность	23,1	0,2	93,6

¹ в сопоставимых ценах к предыдущему году, далее к таблице 1.2

В структуре промышленного производства 35,5% занимала чёрная металлургия, объём выработки в которой достиг 4 632,3 млн руб., на 10,0% превысив базисное значение. Выплавка стали составила 502,9 тыс. тонн (469,4 тыс. тонн в 2017 году), а товарный выпуск проката сложился на отметке 497,9 тыс. (451,4 тыс. тонн соответственно). Действия заградительного характера стран-партнёров, в том числе связанные с установлением США пошлин на металлы, квотированием импорта стальной продукции Евросоюзом, а также введение санкций со стороны Украины, начиная с апреля 2018 года привели к снижению объёмов производства в отрасли в помесечной динамике. В декабре объём выпуска сократился до минимального внутригодового значения.

Деятельность энергетического комплекса республики, сформировавшего 27,6% совокупного выпуска, характеризовалась ростом выработки на 8,7%, до 3 603,8 млн руб. Объём сгенерированной электроэнергии увеличился на 9,1%, до 4 405,3 млн кВт/ч.

Пищевая и лёгкая промышленности обеспечили примерно по 12,0% совокупного объёма выпуска. При этом в производстве продуктов питания зафиксирован рост на 8,0%, до 1 575,8 млн руб., обеспеченный увеличением выработки мясной и молочной продукции, растительного и животного масел, а также консервированных фруктовых соков. А лёгкая промышленность несколько отставала от параметров предыдущего года – на 0,4%, до 1 549,8 млн руб. В помесечной динамике выработка была относительно равномерной, в то же время с июля наблюдалось снижение по сравнению с базисными параметрами, нивелировавшее по итогам года накопленный в I полугодии рост. В натуральном выражении уменьшился пошив трикотажных изделий и обуви, а также товарный выпуск хлопчатобумажных тканей. При этом увеличился объём производства швейных изделий, что во многом обусловлено мерами государственной поддержки предприятий данной отрасли в сфере налогообложения доходов при работе с давальческим сырьём.

Совершенствование материально-технической базы и расширение рынков сбыта обеспечили рост выпуска в электротехнической отрасли в 8,9%, до 239,5 млн руб. Выработка продукции химической промышленности по итогам года в 1,4 раза превзошла параметры базисного периода. Нарастанием объёмов производства характеризовалась работа предприятий машиностроения (+7,1%) и промышленности строительных материалов (+12,6%). Исключением стали мукомольно-крупяная и полиграфическая отрасли, выработка в которых сократилась в сопоставимой оценке на 1,0% и 6,4% соответственно.

Ежемесячная динамика свидетельствует, что поступательный рост производства продолжался с июня 2017 года по март 2018 года (в марте 2018 года отмечены максимальные внутригодовые параметры выпуска – 1 222,6 млн руб.). За этот период среднемесячный темп роста составил 108,2%. С апреля 2018 года фиксировалось замедление темпов производства, в отдельные месяцы отмечалось его падение, что обусловило формирование до конца года отрицательного среднемесячного значения темпов роста – -2,8%.

Ситуация в аграрном секторе республики по итогам 2018 года характеризовалась следующими параметрами. Объём выпуска сельскохозяйственной продукции достиг 3 365,0 млн руб., что в текущих ценах на 21,6% больше, чем в 2017 году. Индекс физического объёма сельскохозяйственной продукции составил 103,7% к базисному уровню, в том числе по продукции растениеводства – 102,7%, животноводства – 110,4%.

В 2018 году производство зерновых и зернобобовых культур сложилось на уровне 480,1 тыс. тонн, что на 22,9 тыс. тонн больше показателя предыдущего года. Валовой сбор пшеницы составил 306,6 тыс. тонн (+2,8%), кукурузы – 134,2 тыс. тонн (+37,9%).

При этом по овощам открытого грунта отмечено сокращение объёмов выращивания на 27,8%, до 31,2 тыс. тонн, что было обусловлено как снижением урожайности культур и посевных площадей, так и недостатком орошаемых земель. Также наблюдалось сокращение сбора бахчевых

Официальные документы

культур на 14,9%, до 3,0 тыс. тонн, и картофеля на 38,4%, до 2,9 тыс. тонн. В то же время производство овощей защищённого грунта, благодаря развивающимся в последние несколько лет тепличным технологиям выращивания, увеличилось на 13,8%, до 1,2 тыс. тонн.

В животноводческой сфере объём выращенного скота и птицы возрос на 19,0%, до 8 511,1 тонн. При этом реализация скота и птицы на убой увеличилась сопоставимыми темпами за счёт повышения показателей в свиноводстве (+25,2%, до 3 135,0 тонн) и птицеводстве (+22,8%, до 4 254,9 тонн.). Производство коровьего молока выросло на 13,4%, до 9 465,1 тонн.

По итогам 2018 года сумма инвестиций в основной капитал (с учётом субъектов малого предпринимательства и индивидуальных застройщиков), согласно данным Государственной службы статистики ПМР по организациям, охваченным статистическим наблюдением, составила 1 742,3 млн руб. Впервые за последнее время отмечен их рост: вложения в основной капитал крупных и средних предприятий (в части новых и приобретённых по импорту основных средств) достигли 1 387,9 млн руб., что в сопоставимой оценке на 41,8% больше базисного показателя.

С целью активизации инвестиционной деятельности в республике разработан Закон ПМР «О государственной поддержке инвестиционной деятельности» (вступил в силу 1 июня 2018 года), направленный на обеспечение гарантий защиты прав инвесторов и определяющий меры государственной поддержки инвестиций и другие важные аспекты. В рамках повышения доступности кредитных ресурсов, в том числе для малых предприятий, разработан механизм субсидирования процентной ставки при получении кредитов на модернизацию производства в приоритетных отраслях экономики.

Повышательная динамика определялась как увеличением затрат на строительные-монтажные работы (в 1,3 раза, до 508,1 млн руб.), так и ростом инвестиций в приобретение машин, оборудования, транспортных средств (в 1,5 раза, до 853,9 млн руб.).

На строительство, реконструкцию и техническое перевооружение объектов производственного назначения было направлено 1 179,1 млн руб., или 85,0% инвестиций. Затраты на приобретение объектов, не связанных непосредственно с осуществлением производственной деятельности организаций, составили 208,8 млн руб.

В отраслевом разрезе увеличение инвестиций фиксировалось как в сфере промышленности (в сопоставимой оценке в 1,9 раза, до 687,7 млн руб.), так и сельском хозяйстве (в 1,7 раза, до 218,8 млн руб.), имеющим наибольшее структурное представление в совокупном показателе 49,5% и 15,8% соответственно. Росту инвестиционных показателей во многом способствовала реализация правительственной программы капвложений и предоставления льготных кредитов сельскому хозяйству.

Расширение объёмов инвестиций отмечалось также в сфере связи (в 1,3 раза, до 82,8 млн руб.), транспорта (рост в 1,6 раза, до 71,8 млн руб.), образования (в 1,2 раза, до 70,6 млн руб.) и социального обеспечения (рост в 5,1 раза, до 3,5 млн руб.). В то же время в ряде отраслей фиксировалось отставание показателя от значения базисного периода, в том числе в строительстве, торговле, здравоохранении, коммунальном хозяйстве, жилищном строительстве.

Динамика цен

На потребительском рынке Приднестровья в отчётном периоде преобладала тенденция замедления инфляционных процессов. Согласно данным Государственной службы статистики ПМР, сводный индекс потребительских цен (СИПЦ) по итогам 2018 года сложился на уровне 106,97%, что на 4,85 п.п. ниже, чем в 2017 году (табл. 1.3). Это соответствовало верхней границе прогнозного диапазона Центрального банка ПМР, представленного в Основных направлениях единой государственной денежно-кредитной политики на 2018 год.

В годовом выражении инфляция начала замедляться уже с апреля 2018 года, сохранив эту тенденцию до декабря.

Наибольшее влияние на итоговый показатель оказала динамика цен на продовольственные товары, которые по позициям, охваченным статистическим наблюдением, в среднем повысились на 13,0%, что, однако, на 6,7 п.п. ниже значения базисного периода. Вклад продовольственной инфляции составил 5,4 п.п. сводного индекса. При этом наиболее ощутимо увеличилась стоимость плодоовощной продукции (в 1,5 раза), в разрезе товарных позиций которой основным генератором роста выступили овощи, подорожавшие по итогам года в 2,4 раза. В то же время столь высокие темпы роста во многом связаны с особенностями подходов статистического учёта.

Таблица 1.3

Темпы роста потребительских цен, %

	2017 год	2018 год
Сводный индекс потребительских цен	111,8	107,0
в том числе по отраслям:		
- темпы роста цен на продовольственные товары	119,7	113,0
- темпы роста цен на непродовольственные товары	109,9	103,3
- темпы роста тарифов на услуги	101,7	102,3
Базовая инфляция ²	112,6	103,7
Небазовая инфляция ³	110,6	111,4

После длительного периода неизменности существенный вклад (0,4 п.п.) в формирование сводного индекса потребительских цен внесло увеличение цен на хлеб и хлебобулочные изделия на 14,8%, осуществлённое в конце 2018 года. Это было связано с ростом стоимости зерновых на фоне удорожания средств защиты, удобрений, ГСМ и семенного материала. Сложившаяся динамика в целом коррелировала с мировыми тенденциями, а также с увеличением цен в странах-партнёрах, которое наблюдалось в течение всего 2018 года.

Повышательные корректировки цен затронули и ряд продуктов животного происхождения. Увеличилась стоимость сыра (+12,5%), молока и молочной продукции (+7,8%), рыбопродуктов (+6,9%), сливочного масла (+4,5%). При этом цены на мясо и мясную продукцию выросли незначительно (+0,7%), что обуславливалось относительной стабильностью цен на мясо и птицу (+0,1%), формирующих порядка 60% сводного показателя по группе.

Вместе с тем в отчётном периоде по ряду продовольственных позиций отмечалась дефляция. Вслед за понижательной динамикой на рынках соседних стран уменьшились цены на яйца (-8,1%) и сахар (-8,9%).

В непродовольственном сегменте цены повысились на 3,3%, что значительно ниже уровня базисного периода (+9,9%), сформировав тем самым 1,1 п.п. совокупного индекса. Основным фактором, обусловившим рост, стало повышение цен на топливо, произведённое в два этапа: в январе (+5,8%) и октябре (+8,4%) отчётного года. В результате по итогам 2018 года его стоимость увеличилась на 14,8%⁴. Вслед за повышением стоимости табачной продукции, связанным с ростом акцизов на рынках стран-партнёров, цены на неё в республике увеличились на 18,4%.

В связи с государственным регулированием стоимости медикаментов, цены на обследуемые в данном сегменте позиции товаров в меньшей степени подвергались повышательным корректировкам, в результате чего индекс сложился на уровне 100,9%.

² базовый индекс потребительских цен (базовая инфляция) отражает долгосрочную динамику изменения цен, не подверженную влиянию факторов административного и сезонного характера

³ небазовая инфляция рассчитывается по товарам и услугам, цены на которые формируются под влиянием административного регулирования и подвержены сезонным колебаниям

⁴ с учётом принятых Государственной службой статистики ПМР подходов и периодичности мониторинга цен, снижение стоимости топлива на рынке Приднестровья, осуществлённое в конце декабря 2018 года, не попало в расчёт (индекс по данной позиции в декабре не изменился, сложившись на уровне 100,0%) и не оказало влияние на годовой показатель по группе

Официальные документы

В сравнении с динамикой в товарном сегменте, в сфере оказания потребительских услуг рост тарифов носил более умеренный характер. Так, за 2018 год тарифы в среднем увеличились на 2,3% (+1,7% годом ранее), сформировав 0,6 п.п. СИПЦ. Жилищно-коммунальные тарифы в 2018 году повысились на 1,1%, причём основным генератором роста выступил сегмент жилищных услуг, удорожание которых в среднем составило 7,3%. Повышательная динамика была характерна для тарифов на санаторно-оздоровительные (+9,6%), образовательные (+4,4%), транспортные (+2,9%), медицинские (+2,8%) услуги, а также услуги связи (+3,0%).

В целом инфляция по товарам, входящим в расчёт «базовой» компоненты (обусловленной рыночными факторами), сложилась на уровне 3,7%, по «небазовой» составляющей (определяемой факторами сезонности и/или административного воздействия) – 11,4%. Таким образом, воздействие монетарных факторов было значительно ниже уровня 2017 года, когда базовая инфляция достигала 12,6%.

В отличие от потребительского рынка средний масштаб отпускных цен в индустриальном комплексе после значительной корректировки в 2017 году (+18,5%) за отчётный период снизился на 7,0%. Вектор цен на внутреннем рынке главным образом задавался снижением тарифов в электроэнергетике (-14,6%). В то же время в других отраслях фиксировалось удорожание продукции, наиболее значительное в машиностроительной (+8,3%), пищевой (+7,5%) и полиграфической (+6,6%) промышленности (табл. 1.4).

Таблица 1.4

Темпы роста отпускных цен в отраслях промышленности, %

	2017 год	2018 год
Индекс отпускных цен в промышленности	118,5	93,0
в том числе по отраслям:		
- чёрная металлургия	185,9	100,5
- электроэнергетика	100,3	85,4
- машиностроение и металлообработка	107,0	108,3
- электротехническая промышленность	121,5	103,9
- лесная и деревообрабатывающая промышленность	100,0	100,0
- промышленность строительных материалов	136,7	101,3
- лёгкая промышленность	128,1	100,5
- пищевая промышленность	108,8	107,5
- полиграфическая промышленность	102,7	106,6

Социальная сфера

В 2018 году гражданами республики получено доходов на 12,3% больше, чем в 2017 году, а в реальном выражении (с учётом повышения потребительских цен) – на 1,1%⁵. В абсолютном выражении это соответствовало 14 344,2 млн руб. Ежемесячный среднедушевой денежный доход составил 2 559,3 руб., а годом ранее – 2 266,2 руб.; его покупательная способность по отношению к прожиточному минимуму возросла с 1,67 до 1,76.

Номинальный размер средств, остающихся в личном распоряжении граждан,⁶ вырос по отношению к базисному уровню на 12,3% (до 13 405,2 млн руб.), а в реальном выражении – на 1,1%.

Общий объём начисленного фонда оплаты труда всех работающих с учётом погашенной задолженности за 2018 год составил 5 551,7 млн руб., увеличившись на 8,0%. На конец декабря 2018 года задолженность по выплате заработной платы в реальном секторе сложилась в пределах

⁵ дефлятор равен 1,1109 (изменение среднего уровня потребительских цен в 2018 году к показателю предыдущего года)

⁶ объём денежных доходов за вычетом обязательных платежей и разнообразных взносов

54,1 млн руб., или 11,7% среднемесячного фонда оплаты труда (14,8% – годом ранее). Больше половины данной суммы составляют обязательства перед работниками предприятий индустрии (56,6%), порядка 21% – строительного комплекса, 11% – сельского хозяйства. Задолженность по выплате заработной платы в бюджетном секторе по итогам года отсутствовала.

Согласно оценке Государственной службы статистики ПМР, среднемесячная заработная плата одного работника в целом по экономике, включая субъекты малого предпринимательства, составила 4 211,0 руб., что на 7,8% выше базисного значения.

Оплата труда работающих на крупных предприятиях в среднем сложилась на уровне 4 328,0 руб. в месяц, увеличившись на 8,9%, в том числе в секторе материального производства – 5 361,0 руб. (+10,9%), в непромышленной сфере – 3 330,0 руб. (+5,5%). Начисленная заработная плата работников бюджетной сферы превзошла уровень базисного периода на 4,7%, до 2 858,0 руб.

Средний размер пенсии⁷ с учётом корректировок и надбавок практически соответствовал базисному уровню, составив 1 327,4 руб., что на 8,5% выше расчётного значения прожиточного минимума пенсионера (1 223,3 руб.). Совокупный объём пенсионного обеспечения с учётом пенсий, получаемых гражданами Российской Федерации, проживающими на территории Приднестровья, за 2018 год сложился на отметке 2 766,7 млн руб., или 102,6% к базисному значению.

В целом объём социального финансирования из средств республиканского бюджета, Единого государственного фонда социального страхования ПМР и прочих источников расширился на 3,0% и составил 3 110,5 млн руб.

На фоне роста располагаемых доходов граждан совокупный объём их расходов на покупку всех видов товаров и оплату услуг достиг 9 879,8 млн руб., что на 8,7% превысило уровень базисного года.

На приобретение товаров на внутреннем рынке гражданами было потрачено 7 627,1 млн руб., что 10,7% больше, чем годом ранее. При этом продолжилось смещение потребительского спроса в сторону непродовольственных товаров – 57,2% в структуре реализации товаров. В абсолютном выражении на непродовольственные товары населением было израсходовано 4 362,7 млн руб., что на 17,4% больше, чем год назад, в то время как реализация продуктов питания увеличилась на 2,7%, до 3 264,4 млн руб.

Расходы на оплату услуг характеризовались более умеренной динамикой роста (+2,4%), составив 2 252,7 млн руб. В основном это были затраты на оплату жилищно-коммунальных, транспортных услуг и услуг связи.

Рост доходов граждан на фоне замедления инфляции способствует формированию сбережений. Прирост средств населения на депозитах в коммерческих банках сложился в объёме 544,5 млн руб. Таким образом, на депозитных счетах физических лиц осели 19,4%⁸ поступлений.

Важным источником денежных доходов, поддерживающим потребительский спрос, являются денежные трансферты из-за рубежа, величина которых в рублёвом эквиваленте по итогам 2018 года превысила показатель предыдущего года на 11,0% и составила 1 632,1 млн руб.

На рынке труда фиксируется минимальный уровень официальной безработицы – 1,9% экономически активного населения против 3,7% годом ранее. В отчётном периоде на постоянное место работы было принято 19 052 человека, из них 1 003 человека – на дополнительно введённые рабочие места. Процент замещения выбывших работников новыми кадрами составил 92,6%.

⁷ согласно данным Единого государственного фонда социального страхования ПМР

⁸ отношение разницы остатков на депозитных счетах на конец и на начало периода к объёму поступления во вклады за отчётный период

Официальные документы

1.3. ПЛАТЁЖНЫЙ БАЛАНС

В 2018 году основным фактором, определившим величину сальдо счёта текущих операций, являлся торговый баланс, итоговый результат которого во многом сложился под влиянием динамики внешнеторговых операций в металлургии. Негативный эффект оказало формирование отрицательного сальдо баланса услуг вследствие значительного расширения спроса на услуги зарубежных контрагентов. Одновременно с этим частично нивелирующее воздействие проявилось со стороны увеличения притока частных трансфертов. В результате дефицит счёта текущих операций сложился в сумме -399,4 млн долл., что на 41,9% выше показателя 2017 года и на 28,7% – 2016 года.

Таблица 1.5

Платёжный баланс ПМР (сальдо) за 2016-2018 гг.⁹

млн долл.

	2016 год	2017 год	2018 год
1. СЧЁТ ТЕКУЩИХ ОПЕРАЦИЙ	-310,4	-281,4	-399,4
Товары и услуги	-371,6	-388,1	-540,4
А. Товары	-374,6	-387,8	-521,5
-экспорт	470,1	583,6	705,2
-импорт	844,7	971,4	1 226,7
В. Услуги	3,0	-0,3	-19,0
-экспорт	64,4	63,9	72,6
-импорт	61,4	64,2	91,6
С. Первичные доходы	-15,3	-27,3	-32,2
-получено	11,1	10,6	10,3
-выплачено	26,4	37,9	42,5
D. Вторичные доходы	76,5	134,0	173,2
-получено	123,8	178,2	213,9
-выплачено	47,3	44,2	40,7
2. СЧЁТ ОПЕРАЦИЙ С КАПИТАЛОМ	0,0	0,0	0,0
3. ФИНАНСОВЫЙ СЧЁТ	-319,0	-276,2	-350,4
Прямые инвестиции	9,6	14,4	1,6
-чистое приобретение финансовых активов	1,0	0,6	2,5
-чистое принятие обязательств	-8,6	-13,8	0,9
Портфельные инвестиции	24,4	0,0	0,0
-чистое приобретение финансовых активов	0,0	0,0	0,0
-чистое принятие обязательств	-24,4	0,0	0,0
Другие инвестиции	-334,6	-303,7	-353,8
-чистое приобретение финансовых активов	14,5	2,8	52,0
-чистое приобретение обязательств	349,1	306,5	405,8
Валютные активы ¹⁰ центрального банка	-18,5	13,1	1,8
4. СТАТИСТИЧЕСКИЕ РАСХОЖДЕНИЯ	-8,6	5,2	49,0

⁹ данные за 2016 и 2017 годы уточнены

¹⁰ включают резервные и другие валюты

Согласно методике платёжного баланса, внешнеторговый оборот республики¹¹, зарегистрированный с более чем 80 странами мира, за 2018 год возрос относительно базисной отметки 2017 года на 24,2%, до 1 931,9 млн долл. Следует отметить, что интенсивное восстановление производственной деятельности, обусловившее рост экспорта и спрос на импортные сырьевые материалы в течение апреля 2017 г. – мая 2018 г., в последующем сменилось постепенным ослаблением повышательной динамики на фоне санкционных и протекционистских мер в международной торговле. Долевое представление экспорта сократилось на 1,0 п.п., до 36,5%, коэффициент покрытия импорта экспортом уменьшился на 2,6 п.п., до 57,5%.

Итогом внешнеторговых операций резидентов, согласно методике платёжного баланса, стало отрицательное сальдо торгового баланса в размере -521,5 млн долл. (+34,5%). Объём приднестровского экспорта¹² товаров составил 705,2 млн долл., превысив на 20,8% уровень 2017 года. Статистическая стоимость продукции, проданной в страны Содружества Независимых Государств, повысилась на 15,1%, до 437,8 млн долл., обеспечив 62,1% (-3,1 п.п.) совокупного показателя. Реализация товаров контрагентам из стран дальнего зарубежья расширилась на 31,7%, до 267,5 млн долл., составив 37,9% экспорта.

Импорт¹³, согласно методике платёжного баланса, за 2018 год возрос на 26,3%, до 1 226,7 млн долл. (табл. 1.5). Ввоз товаров из стран СНГ увеличился на 27,1%, до 974,4 млн долл. (79,4% совокупного показателя), из государств дальнего зарубежья – на 23,4%, до 252,3 млн долл.

Отрицательное сальдо баланса услуг сложилось на отметке -19,0 млн долл. против -0,3 млн долл. годом ранее. Его динамику определило уменьшение профицита в части операций с резидентами СНГ (с +17,2 млн долл. до +0,2 млн долл.). Наряду с этим пассивное сальдо по сделкам с контрагентами из дальнего зарубежья увеличилось на 9,7%, до -19,2 млн долл. Импорт услуг возрос на 42,7% (в основном в результате роста спроса на транспортные услуги), до 91,6 млн долл., экспорт – на 13,6%, до 72,6 млн долл.

Дефицит баланса первичных доходов составил -32,2 млн долл. (+18,0%). В его составе зафиксированы рост выплат нерезидентам от прямых, портфельных и других инвестиций, а также в виде оплаты труда (+12,1%, до 42,5 млн долл.) и сокращение объёма аналогичных поступлений в адрес резидентов (-2,8%, до 10,3 млн долл.).

Профицит баланса трансфертов сложился на отметке +173,2 млн долл. (+29,3% к показателю за 2017 год), что является максимальным значением в ряду сопоставимых периодов с 2014 года. Совокупный объём средств, поступивших в республику в рамках данного раздела платёжного баланса, достиг 213,9 млн долл. (+20,0%). Из них денежные переводы, полученные физическими лицами-резидентами из-за рубежа, увеличились на 17,5%, до 90,7 млн долл., из которых порядка 71% было направлено из стран Содружества. Объём трансфертов, перечисленных нерезидентам, составил 40,7 млн долл. (-7,9%). Из них физическими лицами было переведено за рубеж 27,3 млн долл., в том числе в страны СНГ – 84,6% (23,1 млн долл.).

Сальдо финансового счёта платёжного баланса за 2018 год сформировалось отрицательным в размере -350,4 млн долл. (в 2017 году – -276,2 млн долл.), что стало результатом более значительного роста внешних обязательств резидентов Приднестровской Молдавской Республики перед нерезидентами (на 406,7 млн долл.) по сравнению с увеличением их иностранных активов (на 56,3 млн долл.). Таким образом, по итогам отчётного года экономика республики явилась

¹¹ по методике платёжного баланса, в отличие от методологии ГТК ПМР, стоимость экспорта и импорта отдельных товаров отражена в части фактического пересечения границы, а не документального оформления. Из суммы экспорта исключена стоимость сырья, переработанного вне таможенной территории. Импорт товаров не включает данные о выпуске для внутреннего потребления продуктов переработки остатков, отходов, а также ввоз сырья для переработки на таможенной территории республики

¹² включая экспорт физическими лицами

¹³ включая импорт физическими лицами

«чистым заёмщиком» финансовых средств у резидентов остального мира. При этом основными кредиторами приднестровской экономики выступали контрагенты из стран СНГ, предоставившие на чистой основе 326,9 млн долл.

Сальдо по операциям с прямыми инвестициями сложилось положительным в размере +1,6 млн долл. против +14,4 млн долл. годом ранее. Внешнеэкономические операции с портфельными инвестициями в 2018 году не осуществлялись.

Сделки, проведённые экономическими агентами Приднестровья с наличной валютой, депозитами, кредитами и займами, торговыми кредитами и авансами, обусловили чистое заимствование средств у остального мира в объёме 353,8 млн долл., что на 16,5% превышает показатель предыдущего года. Иностранные обязательства резидентов возросли на 405,8 млн долл., финансовые активы – на 52,0 млн долл.

Валютные активы центрального банка за 2018 год увеличились на 1,8 млн долл. (годом ранее – на 13,1 млн долл.).

Положительная величина статистических расхождений между счётом текущих операций и финансовым счётом платёжного баланса, сложившаяся на уровне 49,0 млн долл., может свидетельствовать о наличии неохваченного статистикой экспорта по счёту текущих операций, а также о неучтённом притоке капитала по финансовому счёту.

1.4. ГОСУДАРСТВЕННЫЕ ФИНАНСЫ

В отчётном периоде ситуация в сфере государственных финансов характеризовалась ростом доходов консолидированного бюджета, что позволило своевременно и в полном объёме исполнять социальные обязательства государства, с одной стороны, а также сократить дефицит бюджета – с другой.

По информации Министерства финансов ПМР, доходы консолидированного бюджета за 2018 год составили 2 981,6 млн руб., а по сопоставимым с предыдущим годом статьям¹⁴ фактическое поступление платежей составило 2 766,5 млн руб., что на 15,5% больше, чем за 2017 год. Сложившаяся динамика была обусловлена активизацией деятельности хозяйствующих субъектов, вызвавшей рост прямых налогов с доходов на 12,7% и повышение уплаты косвенных налогов (акцизов и таможенных пошлин) в целом на 27,5%. Существенно возросли и доходы целевых бюджетных фондов (в 2,5 раза, до 380,9 млн руб.).

Поступления в республиканский бюджет составили 1 997,2 млн руб., а в сопоставимой оценке¹⁴ – 1 782,1 млн руб., что на 239,1 млн руб. (+15,5%) больше уровня 2017 года. Основными статьями, определившими динамику и величину данных зачислений, стали налог на доходы организаций, акцизы и таможенные пошлины, в сумме составившие более 65% совокупного показателя. В территориальных бюджетах было аккумулировано 984,4 млн руб. (+15,6%). Около трети совокупных поступлений в местные бюджеты обеспечивались перечислениями налога на доходы организаций, 39,0% – подоходного налога.

На фоне увеличения объёмов производства и реализации продукции (работ, услуг) совокупная сумма уплаченного организациями налога на доходы стала максимальной в ряду сопоставимых значений – 801,9 млн руб. (+9,4% к уровню предыдущего года).

Вследствие существенного роста (в 1,8 раза, до 239,1 млн руб.) акциза на импортные товары совокупная величина акцизных поступлений в бюджет увеличилась на 58,1%, до 301,4 млн руб., что является максимальной величиной в сравнении со значениями предыдущих лет. Динамика поступлений акцизов на производимую и реализуемую на внутреннем рынке продукцию также была повышательной – на 9,4%, до 56,3 млн руб. Налог, взимаемый при

¹⁴ без учёта средств, носящих несистематический характер (остатков целевых бюджетных фондов на начало года, зачисленных в доходы текущего периода, безвозмездных перечислений, средств центрального банка в виде части прибыли, возврата займа и др.)

реализации на территории республики отдельных видов подакцизной продукции (газ, реализуемый в качестве автомобильного топлива), превзошёл базисную отметку на 26,6%, составив 6,1 млн руб.

По статье «налоги на внешнюю торговлю и внешние операции» было зачислено средств в сумме 207,0 млн руб., что на 39,3% ниже базисного значения. На динамике показателя отразились изменения, связанные с перечислением части таможенных пошлин в созданный в 2018 году Фонд капитальных вложений. С учётом этих сумм ввозные таможенные пошлины поступили в бюджет в объёме 349,1 млн руб., что на 3,9%, или на 13,1 млн руб., больше, чем годом ранее. Экспортные таможенные пошлины были перечислены в размере 7,9 млн руб. (рост в 1,6 раза, или на 2,9 млн руб.).

Зачисления местных налогов и сборов возросли на 15,2%, до 54,6 млн руб.

Неналоговые поступления составили 109,7 млн руб., при этом по сопоставимым с предыдущим годом структурным позициям они сложились на уровне 84,7 млн руб., что на 4,8% больше, чем в 2017 году. По данной статье отмечалось превышение базисных показателей по платежам государственных и муниципальных организаций в 1,8 раза, до 14,9 млн руб., по поступлениям, связанным с погашением налоговых и иных видов кредитов – в 1,7 раза, до 8,6 млн руб., а также от приватизации объектов – в 2,5 раза, до 4,5 млн руб. По доходам от сдачи в аренду государственного и муниципального имущества, административным сборам, штрафным и финансовым санкциям наблюдалась понижающая динамика на 27,4% в совокупности.

Доходы целевых бюджетных фондов за счёт создания в 2018 году Фонда капитальных вложений выросли в 2,0 раза, до 526,6 млн руб. Ресурсная база Фонда капитальных вложений, источниками формирования которого стали отчисления от ввозной таможенной пошлины и единого социального налога, составила 197,3 млн руб. В Дорожном фонде было аккумулировано 188,8 млн руб. (+32,3% к базисному значению). Доходы Экологического фонда составили 20,1 млн руб., что выше базисного значения на 22,1%. Платежи в Государственный целевой фонд таможенных органов ПМР поступили в размере 69,9 млн руб. (+31,5%). В фонд по обеспечению государственных гарантий по расчётам с гражданами, имеющими право на земельную долю (пай), аграриями было уплачено 46,6 млн руб. (+2,1%).

Поступления от оказания платных услуг и иной приносящей доход деятельности, зачисляемые на специальные бюджетные счета, возросли на 5,8%, сложившись в сумме 219,1 млн руб.

Безвозмездные перечисления дополнили республиканский бюджет на сумму 66,2 млн руб. (29,3 млн руб. в 2017 году).

Расходы консолидированного бюджета за 2018 год сократились на 3,4%, до 4 185,5 млн руб. При этом за счёт средств республиканского бюджета профинансированы расходы в сумме 2 923,9 млн руб., что на 6,7% меньше показателя 2017 года. В то же время по сопоставимым показателям¹⁴ прирост расходной части республиканского бюджета в отчётном году сложился на уровне 15,6%. Финансирование потребностей городов и районов расширилось на 5,4%, до 1 261,6 млн руб.

При реализации бюджетной политики сохранялся приоритет исполнения социально защищённых статей – в целом из средств бюджета на зарплаты, пенсии, пособия и иные выплаты было направлено 3 010,2 млн руб.¹⁵, что практически соответствует базисному показателю.

Финансирование затрат по группе «воспроизводство человеческого капитала» составило 1 984,4 млн руб. (+6,8% к значению 2017 года). Из них на содержание образовательных учреждений выделено 48,5% средств, или 961,8 млн руб. (+5,4% к базисному значению), на здравоохранение – 25,9%, или 514,2 млн руб. (+11,4%), на социальное обеспечение – 21,5%, или 426,5 млн руб. (+4,9%).

¹⁵ без специальных бюджетных счетов и гуманитарной помощи

Официальные документы

Расходы на осуществление правоохранительной деятельности и обеспечение безопасности, увеличившись на 10,6%, составили 462,5 млн руб. На государственное и местное управление, судебную власть и международную деятельность было выделено 261,2 млн руб., что на 4,3% выше базисного показателя.

При оказании платных услуг и иной деятельности государственными учреждениями было израсходовано 159,6 млн руб. (151,7 млн руб. в 2017 году).

Средства, направляемые на поддержку отдельных отраслей экономики (связи, информатики, транспорта, дорожного, сельского, лесного и водного хозяйств, гидрометеорологии, ЖКХ), расширились за период на 1,0%, до 122,3 млн руб.

Расходы целевых бюджетных фондов (за исключением Дорожного фонда) вследствие создания в 2018 году Фонда капитальных вложений возросли в 2,7 раза, сложившись в сумме 292,0 млн руб. В рамках программ капитальных вложений, капитального ремонта и развития материально-технической базы из Фонда капитальных вложений было профинансировано 170,2 млн руб. Ресурсы Государственного целевого фонда таможенных органов ПМР расходовались в пределах полученных доходов – 69,9 млн руб. (+31,5% к значению 2017 года). Из Фонда по обеспечению государственных гарантий по расчётам с гражданами, имеющими право на земельную долю (пай), и иными работниками сельскохозяйственных предприятий для осуществления выплат получателям средств Фонда было профинансировано 37,0 млн руб. (+2,4%). Расходы республиканского и территориальных экологических фондов сложились в сумме 14,9 млн руб., что на 16,7% меньше уровня 2017 года.

На реализацию программ развития дорожной отрасли из Дорожного фонда было израсходовано 111,3 млн руб. (+6,4%)

При исполнении целевых программ отмечен рост общих расходов на 48,1%, до 17,1 млн руб.

1.5. ФИНАНСОВЫЙ СЕКТОР

Денежный рынок

Текущая динамика экономической активности в республике обеспечила рост объёма национальной денежной массы до 2 758,0 млн руб. на 1 января 2019 года (табл. 1.6), что выше значения на начало года на 18,2%, или на 423,9 млн руб.

Таблица 1.6

Структура и динамика денежного предложения

	на 01.01.2018		на 01.01.2019		темп роста, %
	млн руб.	уд. вес, %	млн руб.	уд. вес, %	
Полная денежная масса	7 433,9	100,0	8 130,0	100,0	109,4
в том числе:					
- национальная денежная масса	2 334,1	31,4	2 758,0	33,9	118,2
в том числе:					
- наличные деньги в обращении	982,4	13,2	1 034,5	12,7	105,3
- безналичные денежные средства	1 351,7	18,2	1 723,5	21,2	127,5
- денежная масса в иностранной валюте	5 099,8	68,6	5 372,0	66,1	105,3

Расширению рублёвого денежного предложения в отчётном периоде способствовало в основном пополнение текущих счетов юридических и физических лиц на 26,8%, до 1 572,0 млн руб., и срочных депозитов на 34,1%, до 150,4 млн руб. Остаток средств, участвующих в операциях с ценными бумагами, увеличился с 0,2 млн руб. до 1,1 млн руб. Всего в безналичном сегменте на 1 января 2019 года сосредоточено 1 723,5 млн руб., или 62,5% национальной денежной массы (57,9% на начало отчётного года).

Объём наличных денежных средств, находящихся в обращении вне касс кредитных организаций, увеличился на 5,3% (+52,1 млн руб.), до 1 034,5 млн руб. Внутригодовая динамика показателя характеризовалась умеренными колебаниями преимущественно в сторону сжатия и повышением в конце года по причине осуществления социальных выплат населению из средств поступивших из Российской Федерации трансфертов.

В результате существенного роста величины безналичных средств коэффициент наличности национальной денежной массы на 1 января 2019 года снизился по отношению к началу года на 4,6 п.п., до 37,5% (42,1% на 01.01.2018). Таким образом, на один рубль, задействованный в наличном обороте, пришлось 1,67 безналичного рубля против 1,38 рубля на начало года, что свидетельствует об активном развитии сферы безналичных расчётов в республике.

Денежная масса в иностранной валюте возросла на 5,3%, или на 272,2 млн руб., сложившись на уровне 5 372,0 млн руб.

Таким образом, объём совокупного денежного предложения на конец 2018 года достиг 8 130,0 млн руб., превысив уровень начала отчётного года на 9,4% (+696,1 млн руб.). Коэффициент валютизации сократился на 2,5 п.п. и составил 66,1%.

По итогам 2018 года размер денежной базы увеличился на 22,7% (+397,6 млн руб.), составив 2 148,3 млн руб. (табл. 1.7). Основным фактором данного изменения явилось повышение остатков средств, размещённых на корреспондентских счетах коммерческих банков в Приднестровском республиканском банке, на 44,9% (+274,3 млн руб.), до 884,8 млн руб. В их числе средства, депонированные в фонды обязательного резервирования и страхования, увеличились на 23,5% и составили 666,6 млн руб., что обусловлено ростом объёма привлечённых средств коммерческих банков, являющихся расчётной базой. Величина обязательств центрального банка по выпущенным наличным денежным средствам увеличилась на 10,8% (+123,3 млн руб.), до 1 263,5 млн руб., из которых 229,0 млн руб. (+45,1%, или +71,2 млн руб.) находились в кассах кредитных организаций.

Таблица 1.7

Структура и динамика денежной базы

	на 01.01.2018		на 01.01.2019		темп роста, %
	млн руб.	уд. вес, %	млн руб.	уд. вес, %	
Денежная база	1 750,7	100,0	2 148,3	100,0	122,7
в том числе:					
- наличные деньги в обращении	982,4	56,1	1 034,5	48,1	105,3
- средства в кассах банков	157,8	9,0	229,0	10,7	145,1
- корреспондентские счета банков	610,5	34,9	884,8	41,2	144,9

Валютный рынок

Ситуацию на валютном рынке Приднестровья в целом можно охарактеризовать как достаточно стабильную. Средневзвешенный курс продажи доллара США коммерческими банками и кредитными организациями на наличном сегменте валютного рынка за 2018 год зафиксирован на уровне 16,4119 руб. ПМР с превалирующей динамикой сокращения в течение года (с 16,7199 руб. ПМР в январе до 16,3519 руб. ПМР в декабре).

В целом за отчётный период среднегодовая разница между коммерческим и официальным курсами сложилась в пределах 2,2%. При этом в течение года на фоне отсутствия повышенного спроса на наличную иностранную валюту и ажиотажных настроений на рынке она уменьшилась с 5,7% в январе до 1,6% в декабре.

В начале года в целях предотвращения возможных дисбалансов Банк Приднестровья продолжал своё присутствие на наличном рынке, в постоянном режиме отслеживая наличие валюты в обменных пунктах. При этом наличные валютные интервенции были проведены лишь

Официальные документы

единожды в начале года, в дальнейшем потребность в них на рынке отсутствовала. Сумма безналичных интервенций центрального банка за 2018 год составила 247,7 млн долл.

Совокупная ёмкость наличного сегмента валютного рынка зафиксирована в эквиваленте 428,5 млн долл. Ежеквартальные обороты валютообменных операций, характеризовавшиеся повышательной динамикой от 74,6 млн долл. в январе-марте до 124,0 млн долл. в июле-сентябре, в четвёртом квартале снизились до 121,5 млн долл. Большая часть совокупного показателя пришлось на сделки с долларом (263,7 млн долл., или 61,5%), российским рублём (в эквиваленте 69,3 млн долл., или 16,2%) и евро (в эквиваленте 45,2 млн долл., или 10,5%).

Долларовый эквивалент наличной иностранной валюты, проданной клиентами обменных пунктов, за отчётный год сложился на уровне 247,8 млн долл. Рост предложения наблюдался с первого (44,6 млн долл.) по третий (73,8 млн долл.) кварталы, а в октябре-декабре оно снизилось (до 66,9 млн долл.). В то же время спрос на валюту стабильно расширялся, в целом за 2018 год физическими лицами было куплено наличной валюты на сумму 180,7 млн в долларовом эквиваленте.

В результате предложение валюты на наличном рынке полностью покрыло спрос на неё, обеспечив 67,1 млн долл. чистого сальдо. Следует отметить, что в четвёртом квартале разнонаправленная динамика проданных и приобретённых средств выразилась в формировании минимальной за год величины чистого предложения на уровне 12,4 млн долл., тогда как в течение предыдущих кварталов оно составляло 14,6-23,7 млн долл.

Совокупная ёмкость безналичного рынка¹⁶ иностранной валюты составила 1 200,2 млн долл.: предложение зафиксировано на уровне 585,5 млн долл., а спрос – 614,6 млн в долларовом эквиваленте. Ежеквартальное сокращение объёмов продаваемой клиентами валюты (с 166,4 до 130,4 млн долл.), фиксировавшееся с первого по третий кварталы, в последующем сменилось увеличением (до 146,1 млн долл.). Подобная динамика была отмечена и в части приобретаемых средств: спрос уменьшался три квартала подряд (с 169,5 до 141,0 млн долл.) и рос в октябре-декабре (до 147,2 млн долл.). Итогом безналичных валютообменных сделок за 2018 год стала нетто-покупка клиентами иностранной валюты в эквиваленте 29,1 млн долл.

Банковская система

Банковский сектор Приднестровья в отчётном году демонстрировал умеренную динамику развития. Совокупная валюта баланса действующих коммерческих банков расширилась на 1,3%, или на 109,7 млн руб., и по состоянию на 1 января 2019 года сложилась на отметке 8 521,7 млн руб.

Балансовая стоимость акционерного капитала банковской системы увеличилась на 153,2 млн руб. (+10,9%), до 1 564,8 млн руб. Это стало следствием как дополнительной эмиссии акций ОАО «Эксимбанк»¹⁷ в декабре 2018 года на общую сумму 126,7 млн руб., так и переоценки валютной части капитала под воздействием изменения валютных курсов.

Совокупный размер обязательств коммерческих банков повысился на 66,4 млн руб. (+1,0%) по отношению к уровню начала отчётного года, вследствие расширения рублёвой составляющей на 108,6 млн руб. (+7,2%), тогда как обязательства в иностранной валюте, напротив, сократились на 42,1 млн руб. (-0,8%). В результате степень валютизации привлечённых ресурсов уменьшилась на 1,4 п.п., до 76,8%. В абсолютном выражении по состоянию на 1 января 2019 года банками было привлечено средств на сумму 6 952,4 млн руб. (табл. 1.8), или 81,6% валюты баланса-нетто.

¹⁶ операции физических и юридических лиц (кроме кредитных организаций) по покупке и продаже безналичной иностранной валюты, включая обязательную продажу части валютной выручки в ПРБ, продажу валюты коммерческими банками за счёт валютных интервенций ПРБ

¹⁷ процедура регистрации завершена 21.01.2019

В общем объёме ресурсной базы банков на средства клиентов пришлось 89,8% (+12,5 п.п.). Остатки на их счетах за 2018 год увеличились на 17,4%, или на 925,5 млн руб., до 6 245,3 млн руб.

Доля ресурсов корпоративного сектора в банковских обязательствах возросла на 5,2 п.п., до 53,2%. В абсолютном выражении остатки на текущих счетах и срочных депозитах юридических лиц за 2018 год расширились на 389,5 млн руб. (+11,8%), составив 3 697,4 млн руб.

Средства, привлечённые от физических лиц, продемонстрировали более активную динамику. Суммы на счетах граждан возросли на 536,0 млн руб. (+26,6%), до 2 547,9 млн руб., сформировав 36,6% обязательств.

В то же время практически в 4,5 раза снизился совокупный объём привлечений и заимствований на межбанковском рынке, что было обусловлено погашением обязательств перед центральным банком. В итоге на межбанковское финансирование пришлось 0,8% ресурсов действующих банков (-2,7 п.п.), или 54,4 млн руб., против 243,9 млн руб. на 1 января 2018 года.

Таблица 1.8

Структура и динамика совокупных обязательств коммерческих банков

	на 01.01.2018		на 01.01.2019		темп роста, %
	млн руб.	уд. вес, %	млн руб.	уд. вес, %	
Обязательства, всего	6 885,9	100,0	6 952,4	100,0	101,0
из них:					
- кредиты, депозиты и прочие средства от ПРБ	160,0	2,3	0,0	0,0	-
- средства кредитных организаций	83,9	1,2	54,4	0,8	64,9
- средства юридических лиц	3 307,8	48,0	3 697,4	53,2	111,8
- средства физических лиц	2 011,9	29,2	2 547,9	36,6	126,6
- выпущенные долговые обязательства	61,8	0,9	39,6	0,6	64,0

Положительная динамика суммарных активов-нетто коммерческих банков была обеспечена преимущественно увеличением рублёвой части баланса на 99,6 млн руб. (+3,6%), до 2 874,2 млн руб. Валютная компонента расширилась незначительно – на 10,1 млн руб. (+0,2%), до 5 647,5 млн руб., в результате чего её доля в общем объёме сократилась за год на 0,7 п.п., составив 66,3%. Без учёта влияния валютной переоценки совокупные активы действующих коммерческих банков уменьшились на 1,2%.

По итогам 2018 года сумма задолженности по кредитам и приравненным к ним средствам превысила значение на начало года на 262,5 млн руб. (+6,1%), сложившись на 1 января 2019 года на отметке 4 591,2 млн руб. (табл. 1.9). Из них 79,5% были направлены на кредитование хозяйствующих субъектов и населения (82,0% годом ранее). В абсолютном выражении на 1 января 2019 года сумма задолженности по кредитам реального сектора и домашних хозяйств составила 3 650,5 млн руб., превысив значение на начало отчётного года на 2,9%. Данная динамика определялась расширением кредитования физических лиц, наблюдаемым в течение практически всего рассматриваемого периода. По отношению к началу 2018 года их задолженность увеличилась на 18,4% (в реальном выражении – на 17,2%), или на 144,1 млн руб., до 926,0 млн руб. Причём более активно росли остатки по рублёвым заимствованиям (+21,3%, или +117,7 млн руб.) по сравнению с валютными (+11,5%, или на 26,4 млн руб.). В результате степень валютизации потребительских ссуд снизилась на 1,7 п.п., до 27,7%.

В корпоративном сегменте рынка заёмных ресурсов наблюдалось некоторое сжатие – -1,5%, до 2 724,5 млн руб. «Чистое» сокращение задолженности по кредитам (без учёта изменения курсов иностранных валют) составило 4,6%. При этом реальный объём валютных заимствований вырос на 10,6% (+297,0 млн руб.), до 2 290,2 млн руб., тогда как рублёвых – сократился в 1,8 раза

Официальные документы

(-339,1 млн руб.), до 434,3 млн руб. Таким образом, степень валютизации ссудной задолженности предприятий реального сектора сложилась на уровне 84,1%, что на 12,1 п.п. выше значения на 1 января 2018 года.

Таблица 1.9

Структура и динамика активов коммерческих банков

	на 01.01.2018		на 01.01.2019		темп роста, %
	млн руб.	уд. вес, %	млн руб.	уд. вес, %	
Активы-нетто, всего	8 412,0	100,0	8 521,7	100,0	101,3
из них:					
- денежные средства	458,0	5,4	701,8	8,2	153,2
- корреспондентские счета	935,2	11,1	1 459,3	17,1	156,0
- вложения в ценные бумаги	31,1	0,4	31,1	0,4	100,0
- чистая задолженность по кредитам и приравненным к ним средствам	3 821,0	45,4	4 049,5	47,5	106,0
<i>совокупная задолженность по кредитам и приравненным к ним средствам, всего</i>	<i>4 328,8</i>	<i>51,5</i>	<i>4 591,2</i>	<i>53,9</i>	<i>106,1</i>
<i>резерв по рискам</i>	<i>-507,8</i>	<i>-6,0</i>	<i>-541,7</i>	<i>-6,4</i>	<i>106,7</i>
- имущество	272,3	3,2	286,8	3,4	105,3

Ключевым фактором снижения объёма корпоративного кредитного портфеля в отраслевом разрезе выступало сокращение остатков задолженности предприятий индустриального комплекса (-16,2%, или -246,3 млн руб., до 1 277,6 млн руб.). По итогам отчётного года они сформировали 46,9% совокупного показателя (-8,2 п.п.). В то же время заимствования агрофирм по отношению к уровню на 1 января 2018 года увеличились на 131,5 млн руб. (+26,6%) и на конец отчётного года составили 625,4 млн руб., или 23,0% кредитного портфеля. Задолженность по кредитам организаций торговли возросла на 81,1 млн руб. (+14,7%), до 633,8 млн руб., что соответствует 23,3% общей задолженности хозяйствующих субъектов. Обязательства строительных предприятий перед коммерческими банками составили 12,5 млн руб. (-3,0%, или -0,4 млн руб.).

По итогам года улучшилась структура кредитного портфеля банков в части сокращения «плохих долгов», что в том числе связано с проведением программы оздоровления государственных банков в соответствии с Законом ПМР №201-3-VI от 30 июня 2017 года «О стабилизации банковской системы Приднестровской Молдавской Республики». Просроченная задолженность уменьшилась на 15,7% и на 1 января 2019 года составила 168,0 млн руб., что соответствует 4,6% совокупных кредитов реальному сектору и населению (-1,0 п.п.). Данная динамика была обусловлена значительным снижением сумм не погашенных в срок обязательств юридических лиц (-18,7%, до 90,5 млн руб.), долевого представление которых в корпоративном кредитном портфеле на 1 января 2019 года составило 3,3% (-0,7 п.п. от значения на 1 января 2018 года). Остаток просроченной задолженности населения по кредитам уменьшился на 11,8%, до 77,5 млн руб., сформировав 8,4% в структуре розничных кредитов (-2,9 п.п.). В результате интегрированный показатель¹⁸ качественных характеристик операций кредитования повысился на 1,0 п.п., до 95,4%.

Переоценка в связи с изменением требований к классификации кредитов и приравненных к ним средств явилась одним из факторов существенного роста остатков ссуд, относящихся к категории нестандартных (+718,8 млн руб.), а также проблемных (+102,2 млн руб.), что обусловило

¹⁸ (задолженность по кредитам юридическим и физическим лицам – просроченная задолженность по кредитам) / задолженность по кредитам юридическим и физическим лицам

повышение их удельного веса в структуре совокупного показателя. Данный факт определил и наращивание резервов на возможные потери по кредитам и приравненным к ним средствам: по отношению к уровню начала 2018 года размер соответствующего фонда был увеличен на 6,7%, до 541,7 млн руб., составив 11,8% кредитного портфеля. Долевое представление стандартных ссуд сократилось с 63,4% до 54,9% вследствие снижения их суммы на 557,6 млн руб., главным образом в результате сокращения активов, предоставленных с отсрочкой платежа.

Тем не менее наращивание совокупной валюты баланса-нетто в основном выступило отражением накопления ликвидных средств банковскими учреждениями. Остатки средств, размещённых на корреспондентских счетах в других банках, в анализируемом периоде расширились в 1,6 раза, или на 524,0 млн руб., и на 1 января 2019 года составили 1 459,3 млн руб. (17,1% совокупных активов). Из них счета в других коммерческих банках возросли в 1,8 раза (на 227,5 млн руб.), до 520,6 млн руб.; в ПРБ – в 1,5 раза (на 296,6 млн руб.), до 938,6 млн руб., из которых 666,6 млн руб. – неснижаемые остатки в фонде обязательного резервирования и страховом фонде.

Показатели, характеризующие возможность действующих коммерческих банков своевременно и в полном объёме обеспечивать выполнение своих долговых и финансовых обязательств перед всеми контрагентами, в отчётном году находились в установленных пределах: мгновенная ликвидность – 57,6%, текущая – 71,8% и долгосрочная – 60,8%.

С учётом сумм, относимых на финансовый результат, итоги деятельности коммерческих банков в 2018 году характеризовались формированием чистой прибыли¹⁹ в размере 102,6 млн руб., что в 1,4 раза больше, чем годом ранее.

Сумма процентных доходов увеличилась на 22,4 млн руб. (+6,3%), до 376,7 млн руб., процентных расходов – на 37,5 млн руб. (+21,6%), до 210,7 млн руб. Таким образом, от основной банковской деятельности был получен чистый доход в объёме 166,0 млн руб., что на 15,1 млн руб., или на 8,3%, ниже прошлогоднего результата.

Процентные доходы по кредитам, выданным юридическим лицам, возросли на 13,3 млн руб. (+6,7%), до 212,7 млн руб. Вместе с тем затраты на обслуживание корпоративных счетов и депозитов увеличились на 23,3 млн руб. (+35,2%), до 89,5 млн руб. Таким образом, положительное сальдо по депозитно-кредитным операциям с хозяйствующими субъектами уменьшилось на 10,0 млн руб. (-7,5%), сложившись в объёме 123,3 млн руб.

Полученный банками чистый процентный доход от операций с населением (38,4 млн руб.) уступил базисному значению 32,5%, или 18,5 млн руб. Это стало следствием значительного роста расходов по счетам и депозитам населения (+25,7 млн руб., или +28,4%, до 116,2 млн руб.). Доходы от кредитования физических лиц характеризовались более умеренной динамикой (+7,2 млн руб., или +4,9%, до 154,6 млн руб.).

Вследствие опережающего роста процентных доходов по сравнению с увеличением работающих активов (+2,1% к среднему уровню предыдущего года) спред процентных доходов и расходов²⁰ увеличился с 5,3 п.п. в 2017 году до 5,6 п.п. в отчётном году.

В условиях стабилизации ситуации на валютном рынке от операций по торговле иностранной валютой банки получили доходов на 10,1% (или на 45,4 млн руб.) меньше, чем годом ранее – 403,1 млн руб. Соответствующие расходы сократились на 14,7% (-49,7 млн руб.), до 288,0 млн руб. Таким образом, в процессе совершения конверсионных операций банковской системой был получен чистый доход в размере 115,1 млн руб. (110,7 млн руб. в 2017 году).

¹⁹ без учёта ОАО «Эксимбанк», проходящего процедуру оздоровления в соответствии с Законом ПМР № 201-3-VI от 30 июня 2017 года «О стабилизации банковской системы Приднестровской Молдавской Республики»

²⁰ разница между отношением процентных доходов к величине активов, приносящих доход, и отношением процентных расходов к обязательствам

Официальные документы

Чистый комиссионный доход за отчетный период вырос на 6,7%, до 163,5 млн руб., что соответствует 57,1% сальдо по непроцентным операциям, которое по итогам 2018 года составило 286,4 млн руб. Ключевые направления роста доходов – расчётно-кассовые и «карточные» операции с физическими и юридическими лицами – обусловлены повышением деловой активности и расширением финансовой доступности банковских услуг.

Страховой рынок

По состоянию на 1 января 2019 года на территории республики функционировали три страховые организации. Средняя численность занятых в данной отрасли составила 64 человека, из которых 11 – страховые агенты.

На конец декабря 2018 года уставный капитал страховых организаций составил 33,9 млн руб., что на 13,4% меньше уровня предыдущего года в связи с сокращением количества действующих организаций.

За 2018 год страховщиками было заключено 153 765 договоров, что на 21,0% меньше, чем год назад. При этом в результате вступления в силу 10 мая 2017 года Закона ПМР «Об обязательном страховании гражданской ответственности владельцев транспортных средств» количество договоров по обязательному страхованию увеличилось на треть, до 80 045 единиц, по добровольному страхованию, напротив, сократилось практически вдвое, до 73 720 единиц.

Сумма страховых взносов в 2018 году составила 55,7 млн руб. (+0,1%), из них по договорам обязательного страхования гражданской ответственности владельцев транспортных средств – 27,5 млн руб. (+33,6%), добровольного страхования имущества юридических лиц – 24,7 млн руб. (-16,3%).

Объём страховых выплат страховщиков по всем видам страхования составил 12,1 млн руб. (+15,9% к значению 2017 года), большинство из которых (72,4% совокупного показателя) – это выплаты по договорам обязательного страхования гражданской ответственности владельцев транспортных средств – 8,8 млн руб. (рост в 3,4 раза).

Коэффициент выплат (отношение страховых выплат к страховым взносам) в целом по всем видам страхования сложился на уровне 21,7%, в том числе по добровольному страхованию – 11,9%, по обязательному – 31,9%.

Страховые резервы страховщиков на конец декабря 2018 года достигли 37,6 млн руб., увеличившись за год на 15,6% (+5,1 млн руб.).

Финансовые итоги деятельности страховых компаний республики в 2018 году характеризовались получением прибыли в размере 3,8 млн руб., тогда как годом ранее ими был допущен убыток в сумме 4,7 млн руб. После расчётов с бюджетом по налогам в распоряжении страховых организаций осталась чистая прибыль в размере 0,8 млн руб. (-7,7 млн руб. в базисном периоде).

1.6. ПЛАТЁЖНАЯ СИСТЕМА

Расчётные операции между кредитными организациями осуществлялись посредством поддержания корреспондентских отношений. Количество корреспондентских счетов коммерческих банков Приднестровья на 1 января 2019 года составило 217. Основная их часть (174 счета, или 80,2% общего числа) была открыта в зарубежных банках.

По состоянию на 1 января 2019 года на приднестровском рынке действуют две отечественные («Радуга», «Национальная платёжная система») и три международных («Виза карт», «Мастер карт», «Мир») платёжные карточные системы (ПС).

Количество банковских карт в обращении, выпущенных приднестровскими банками, по состоянию на 1 января 2019 года составило 224,6 шт., что на 22,8% выше уровня,

зафиксированного на 1 января 2018 года. Соотношение их количества к совокупной численности населения на конец 2018 года превысило 48% (годом ранее – около 39%).

Подавляющее большинство (95,7%) платёжных карт было представлено картами внутренних платёжных систем, количество которых за год увеличилось на 22,8%, до 215,1 тыс. штук. На одного пользователя данных систем приходилось 1,21 карты (1,17 на начало 2018 года), что объясняется наличием у отдельных держателей карт двух локальных платёжных систем и обладанием как дебетовыми, так и кредитными картами. Количество операций, совершённых с использованием локальных карт, возросло за период на 32,4%, до 12 237,7 тысяч. Количество банковских карт ПС «Радуга» расширилось за отчётный год на 28,9% (в 2,5 раза относительно показателя на 01.01.2017), «НПС» – на 8,6% (+14,4% соответственно).

Наряду с активным развитием внутренних платёжных систем повышательной динамикой характеризовались операции по картам международных операторов «Виза карт» и «Мастер карт», эмиссию и эквайринг которых осуществляют приднестровские банки. По состоянию на 1 января 2019 года количество эмитированных банками ПМР данных международных карт составило 9,5 тыс. шт., или 4,3% общего числа выпущенных в Приднестровье карт, и по сравнению с 1 января 2018 года возросло на 23,2%. Также в республике производились операции с использованием банковских карт ПС «Мир», эквайринг которых на территории республики осуществляется с конца 2017 года. В отчётном периоде отмечено увеличение количества операций по международным картам на 45,7%, до 375,6 тысяч, из которых количество транзакций через ПС «Мир» составило 29,7 тысяч.

В целом в отчётном году количество операций, совершённых с использованием карт (с учётом операций по выдаче наличных денежных средств), возросло на 32,8%, до 12,6 млн транзакций. При этом 83,8% операций приходилось на ПС «Радуга», 13,2% – на ПС «Национальная платёжная система», 3,0% – на карты международных операторов. В денежном выражении совокупный объём операций по картам увеличился на 34,7%, сложившись на уровне 6 197,6 млн руб., из которых 62,2% было проведено через ПС «Радуга». В среднем сумма одной транзакции составила 491,4 руб., что на 1,5% выше уровня 2017 года. Среднемесячные остатки денежных средств на картах (счетах) с начала 2018 года увеличились на 37,5%, до 342,8 млн руб., или 1 526,3 руб. в расчёте на 1 карту (в 2017 году – 1 362,8 руб.).

В разрезе направлений использования средств в количественном представлении процентное соотношение между операциями по оплате товаров и выдаче наличных сложилось на уровне 57,9% против 42,1% (54,4% против 45,6% годом ранее). Вместе с тем в денежном выражении операции по снятию наличности продолжают превалировать: 82,3% от общего объёма, или 5 102,8 млн руб., из которых 37,2% было обналичено с использованием банкоматов. В среднем за одну транзакцию обналичивалось 964,8 руб. (906,3 руб. в 2017 году). Всего же с использованием банкоматов и других программно-технических комплексов было совершено 3 405,1 тысяч (+21,4%) операций по выдаче наличных на сумму 1 898,8 млн руб. (+19,3%). В целом по республике количество подобных технических устройств возросло на 1,9%, до 438 единиц.

Объём операций по оплате товаров (работ, услуг) на территории республики, совершённых с использованием банковских карт, возрос на 55,5%, сложившись на уровне 899,3 млн руб. (или 127,2 руб. в среднем на одну покупку), что составляет порядка 9,3% к объёму потребительского рынка ПМР (6,3% по итогам 2017 года).

За последние годы растёт количество операций по переводу денежных средств с карты на карту. Если в 2017 году было зафиксировано 4,6 тысяч таких транзакций, то за 2018 год – уже 29,8 тысяч. При этом объём переведённых средств в денежном выражении увеличился с 4,1 млн руб. за 2017 год до 17,8 млн руб. за 2018 год.

Развитию сферы безналичных платежей способствует и расширение перечня предлагаемых банками услуг и повышение их доступности в республике. Количество клиентов – физических

Официальные документы

лиц, которым открыты счета в банках ПМР (с учётом того, что одно и то же физическое лицо может иметь счета в нескольких банках), на конец 2018 года составило 542,1 тыс. человек, в то время как по итогам 2017 года – 440,8 тыс. человек. Таким образом, практически всё взрослое население республики пользуется банковскими услугами.

Количество клиентов, подключённых к интернет-банку, на 31.12.2018 достигло 204,4 тыс. человек (в 2,2 раза больше, чем год назад), или 37,7% от общего количества клиентов – физических лиц, имеющих счета в банках ПМР.

Значительный объём межстрановых финансовых потоков аккумулирован в системах международных денежных переводов (СМДП). В республике функционируют 10 систем денежных переводов, 7 из которых международные («Золотая корона», «Контакт», «Western Union», «MoneyGram», «Юнистрим», «Близко», «Форсаж») и 3 системы, осуществляющие денежные переводы по республике («Переводы по Приднестровью», «Ракета» и «Мгновенные переводы»).

За 2018 год объём средств, поступивших в Приднестровье по системам международных денежных переводов, увеличился на 17,1%, составив 94,8 млн в долларовом эквиваленте, что является максимальной величиной за последние четыре года. Сумма средств, отправленных из республики за границу, сократилась за отчётный год на 5,0%, до 27,5 млн долл. в эквиваленте, сформировав минимальный показатель с 2010 года. В результате сальдо по денежным переводам сложилось на уровне 67,3 млн долл., что на 29,4% превысило уровень 2017 года и также явилось четырёхлетним максимумом.

Услуги по переводу денежных средств, а также по приёму коммунальных платежей наряду с кредитными организациями предоставляет ГУП «Почта Приднестровья». За отчётный год через сеть почтовых отделений было переведено 7,7 млн руб. (-15,4%), из которых 68,8%, или 5,3 млн руб., было представлено операциями внутри республики.

РАЗДЕЛ 2. ДЕЯТЕЛЬНОСТЬ ПРИДНЕСТРОВСКОГО РЕСПУБЛИКАНСКОГО БАНКА В 2018 ГОДУ

2.1. ДЕНЕЖНО-КРЕДИТНАЯ ПОЛИТИКА

Цели и результаты денежно-кредитной политики

Реализация денежно-кредитной политики производилась в соответствии с целями и задачами, изложенными в Основных направлениях единой государственной денежно-кредитной политики на 2018 год, сохранившими принцип преемственности с предыдущим годом.

Денежно-кредитная политика строилась на модели таргетирования курса доллара США по отношению к рублю ПМР в рамках объявленного коридора его изменений в течение отчётного года. В качестве базового критерия принятия решений по курсовой политике была принята динамика индекса реального эффективного курса приднестровского рубля. В условиях высокой степени открытости экономики республики поддержание индикативного значения индекса в пределах 1 обосновано необходимостью обеспечения внутреннего баланса относительных ценовых условий для импорта и экспорта товаров и сырья в/из республики.

Исходя из предварительных прогнозных макроэкономических данных в ПМР и странах – основных торговых партнёрах, с учётом обозначенных целей Банковским советом Приднестровского республиканского банка был утверждён валютный коридор 16,0-16,5 рублей ПМР за доллар США.

Во второй декаде января 2018 года официальный курс доллара США был установлен на уровне 16,0 руб. ПМР (на нижней границе целевого диапазона). При этом в данный период средняя стоимость американской валюты в обменных кассах кредитных организаций при продаже клиентам составляла 16,85 руб. ПМР. Таким образом, разница между коммерческим и официальным курсами сложилась в пределах 5,3%, при рекомендуемом центральным банком отклонении не более 10%. К концу I квартала ввиду отсутствия повышенного спроса на наличную иностранную валюту и ажиотажных настроений на рынке, а также под влиянием традиционных для начала года факторов она снизилась до 3,3% (в среднем за март).

5 апреля 2018 года центральный банк повысил курс доллара до 16,1 руб. ПМР, который находился на этой отметке до конца отчётного года. При этом синхронного удорожания иностранных валют на наличном и безналичном сегментах не произошло. Напротив, было обеспечено дальнейшее сближение курсов, формирующихся на первом и втором уровнях банковской системы. В итоге в декабре курс продажи доллара США в обменных пунктах превысил официальный курс лишь на 1,6%.

В целом за 2018 год курс доллара США, установленный Приднестровским республиканским банком, повысился на 3,9%, а его средневзвешенное значение сложилось на отметке 16,0592 руб. ПМР.

Необходимо отметить, что макроэкономические показатели, которые определяют динамику реального эффективного обменного курса приднестровского рубля, в отчётном году были подвержены сильному влиянию не столько внутренней конъюнктуры (инфляция в республике сложилась в пределах прогнозных параметров Приднестровского республиканского банка, курс приднестровского рубля соответствовал утверждённому коридору), сколько значительным шокам в мировой экономике в целом и в странах – торговых партнёрах ПМР. В частности, в значительной мере отклонилась от прогнозной динамика курса российского рубля и евро к доллару США, реагируя на санкционные меры США и волатильность нефтяных котировок. Фактическая девальвации российского рубля и евро составила 17,1% и 5,1% соответственно.

В результате за 2018 год приднестровский рубль укрепился на 3,5% (индекс реального эффективного обменного курса рубля составил 1,035), что несколько не соответствует целевым параметрам, но не является критичным для экономики республики.

Инструменты денежно-кредитной политики

Центральный банк в своей деятельности применял инструменты, соответствующие целям и задачам, стоящим перед регулятором в отчётном году. С учётом проведения политики таргетирования валютного курса основным инструментом денежно-кредитной политики являлись валютные интервенции, главным каналом проведения которых был безналичный сегмент валютного рынка. Реализация иностранной валюты производилась посредством межбанковских сделок с обязательством коммерческих банков продавать валюту своим клиентам под импортные контракты (по мере возможности центральный банк проводил валютные интервенции и под погашение кредитов) с использованием механизма поставки валюты с отсрочкой.

Безналичные валютные интервенции производились на постоянной основе посредством продажи иностранной валюты в установленном порядке не реже двух раз в неделю с отсрочкой поставки валюты до 60 дней. В целях стимулирования экспортных поставок для нетто-экспортёров были созданы более привлекательные условия: в первой половине года поставка для них осуществлялась через 14 дней, начиная с 15 июня 2018 года – в день проведения интервенции.

Основные инструменты регулирования банковской ликвидности в 2018 году не претерпели изменений. Нормы обязательного резервирования в 2018 году поддерживались на уровне, адекватном развитию экономической ситуации, и не изменялись с 1 февраля 2017 года: 15% – по отношению к обязательствам кредитных организаций перед юридическими лицами в рублях и 12% – к обязательствам в валюте. При этом депонирование осуществлялось исключительно в национальной валюте. Общий объём средств, аккумулированных по состоянию на 1 января 2019 года в центральном банке в качестве обязательных резервов, по сравнению с данными на 1 января 2018 года увеличился на 57,3 млн руб., или на 22,7%, составив по действующим банкам 309,2 млн руб.

Ставка страховых взносов, депонируемых в Приднестровском республиканском банке, составляла 12% от обязательств банка перед физическими лицами в рублях и 14% – в иностранной валюте. За период с 1 января 2018 года по 1 января 2019 года объём страховых фондов действующих банков, депонируемых в ПРБ исключительно в национальной валюте, увеличился на 69,4 млн руб., или на 24,1%, до 357,3 млн руб.

Ставка рефинансирования центрального банка, установленная с 16 февраля 2017 года в размере 7% годовых, в отчётном году не изменилась.

2.2. ДИНАМИКА ЗОЛОТОВАЛЮТНЫХ РЕЗЕРВОВ

Относительная стабилизация ситуации на валютном рынке определила позитивные тенденции в части сокращения обязательств центрального банка в иностранной валюте, сформированных в конце 2016-2017 гг. в период снятия «денежного навеса» с рынка. Отрицательное значение валютных резервов за 2018 год сократилось на 23,2 млн долл.

2.3. РЕГУЛИРОВАНИЕ И НАДЗОР В БАНКОВСКОЙ И СТРАХОВОЙ СФЕРАХ

Регистрация и лицензирование банковской деятельности

В 2018 году общее количество действующих банков, обладающих генеральной лицензией на осуществление банковских операций, не изменилось. По состоянию на 1 января 2019 года банковская система Приднестровья была представлена тремя коммерческими банками (табл. 2.1), два из которых (ЗАО «Агропромбанк» и ЗАО «Приднестровский сберегательный банк») осуществляют деятельность в форме закрытого акционерного общества, один банк (ОАО «Эксимбанк») – в форме открытого.

Структура банковского сектора, ед.

	на 01.01.2018	на 01.01.2019
Коммерческие банки (действующие)	3	3
из них:		
- с государственным участием	2	2
- с иностранным участием	-	-
Филиалы коммерческих банков	15	14
Отделения коммерческих банков	207	219
Небанковские кредитные организации (действующие)	2	1
- из них с иностранным участием	-	-

Суммарная величина зарегистрированного уставного капитала действующих банков по состоянию на 1 января 2019 года составила 1 438,1 млн руб., что на 26,5 млн руб. больше показателя на начало 2018 года. Данный рост был обеспечен исключительно переоценкой валютной части акционерного капитала.

Количество небанковских кредитных организаций, действующих на основании лицензии на право совершения отдельных банковских операций, сократилось. В 2018 году лицензии трёх кредитных организаций (ООО «КО «ЭКЮ», ООО «КО «Трэйд Стар» и ООО КО «Интерфинанс») утратили юридическую силу. Также прекращён статус кредитной организации ДООО КО «Европлюс», лицензия которого утратила юридическую силу в декабре 2017 года. В результате суммарная величина зарегистрированного уставного капитала небанковских кредитных организаций сократилась на 45,4 млн руб. и на 1 января 2019 года составила 9,5 млн руб.

В 2018 году коммерческими банками было открыто 35 отделений, закрыто – 7 отделений. Процедуру перерегистрации прошло 260 отделений. Таким образом, на 1 января 2019 года действует 219 отделений коммерческих банков против 207 – на 1 января 2018 года. Кроме того, коммерческими банками и небанковской кредитной организацией было открыто 63 и закрыто 102 обменных пункта. Процедуру перерегистрации прошло 216 обменных пунктов. В итоге на 1 января 2019 года действует 322 обменных пункта (361 – на 1 января 2018 года).

В отчётном году была осуществлена регистрация (постановка на учёт) ЗАО «Агропромбанк» в качестве банка-эмитента банковских карт платёжной системы «Мир» и ОАО «Эксимбанк» в качестве банка-эквайера карт платёжной системы «Мир», а также в качестве банка-эмитента и банка-эквайера международных платёжных систем «VISA» и «MasterCard», что было внесено в Реестр банков-эмитентов и банков-эквайеров.

Во исполнение законодательно установленных функций в сфере регистрации и лицензирования Приднестровским республиканским банком были также приняты:

- 4 решения о прекращении статуса кредитной организации и исключения из Книги государственной регистрации кредитных организаций;
- 5 решений о государственной регистрации изменений в учредительных документах кредитных организаций;
- 7 решений о согласовании в должности руководителей кредитных организаций.

В течение 2018 года в результате проведения камерального надзора (контроля) в сфере регистрации и лицензирования по фактам нарушения действующего законодательства, в том числе нормативно-правовых актов Приднестровского республиканского банка, были составлены и направлены кредитным организациям 14 актов и 4 предписания.

Дистанционный надзор

Одним из методов надзорной деятельности является дистанционный (документарный) надзор, основанный на проверке форм отчётности, предоставляемых кредитными организациями

Официальные документы

на постоянной основе в центральный банк, что позволяет заранее обнаружить проблемы, которые могут вызвать риск неплатёжеспособности банков. В ходе осуществления указанных мероприятий Приднестровский республиканский банк определял соответствие проводимых кредитными организациями операций функциям и задачам, свойственным непосредственно банковским учреждениям, а также требованиям законодательства. Проводилась работа по усилению дистанционного надзора в части совершенствования анализа показателей деятельности банков и соблюдения установленных нормативов.

По результатам анализа отчётности были составлены и направлены 24 акта и 6 предписаний по устранению выявленных нарушений действующего законодательства республики, в том числе нормативных актов Приднестровского республиканского банка.

В ходе осуществления дистанционного надзора была выявлена необходимость внесения дополнений и изменений в нормативные акты Приднестровского республиканского банка в целях совершенствования регулирования банковской деятельности.

Банковское регулирование

В 2018 году Приднестровский республиканский банк продолжил работу по совершенствованию банковского регулирования, направленного на повышение финансовой устойчивости кредитных организаций и сосредоточенного на реализации предусмотренных законодательством целей развития и поддержания стабильности банковского сектора ПМР, защиты интересов кредиторов и вкладчиков.

Особое внимание по-прежнему уделялось организации регулирования деятельности кредитных организаций, основанного на содержательных принципах, с целью выявления проблем в деятельности кредитных организаций на ранних стадиях их возникновения и своевременного и адекватного применения корректирующих мер.

Основным инструментом исполнения функций надзора и регулирования является сочетание внешнего надзора с проведением комплексных и специализированных проверок.

В течение 2018 года был внесён ряд изменений и дополнений в нормативные акты центрального банка, регулирующие банковские риски, необходимость которых была выявлена в ходе практического применения:

1. В Положение ПРБ от 10 ноября 2009 года № 91-П «О порядке формирования и использования кредитными организациями фонда риска» были внесены изменения, направленные на:

- уменьшение нагрузки на банки республики в части формирования фонда риска по кредитам, предоставленным исполнительным органам государственной власти ПМР, в ведении которых находятся вопросы финансов;
- смягчение пруденциальных требований к кредитным организациям:
 - а) для целей определения справедливой стоимости залога предельный срок его реализации был увеличен с 180 до 270 календарных дней. Одновременно увеличены сроки, по истечении которых с момента возникновения основания для обращения взыскания на залог обеспечение учитывается с дисконтом: 180-дневный срок заменён 270-дневным сроком, срок «свыше 270 календарных дней» увеличен до 365 календарных дней, срок «свыше 365 календарных дней» увеличен до 545 календарных дней;
 - б) требование к оценке финансового положения заёмщика – физического лица (финансовое положение оценивается с учётом процентного соотношения сумм фактических расходов заёмщика – физического лица, связанных с обслуживанием долга по кредиту, к сумме заработной платы и других документально подтверждённых доходов), относящееся к кредитам, выданным с 1 января 2018 года, не распространяется на кредиты овердрафт. При отсутствии документов, необходимых для оценки финансового положения заёмщика –

физического лица, кредитным организациям разрешено учитывать обеспечение, но при условии ежеквартального определения справедливой стоимости залога.

Также в Положение № 91-П внесено дополнение, уточняющее порядок классификации кредитов, предоставленных заёмщику – физическому лицу, а именно, кредитная организация при классификации кредитов, предоставленных до 1 января 2018 года, вправе не понижать категорию качества данных кредитов, если кредиты, выданные данному физическому лицу, с 1 января 2018 года классифицируются в более низкую категорию качества в связи с оценкой финансового положения заёмщика по новым требованиям.

В Положение ПРБ от 9 февраля 2011 года № 102-П «О порядке формирования и использования кредитными организациями фонда риска по прочим операциям» внесены изменения в порядок формирования кредитными организациями резервов на возможные потери. По не используемым для осуществления банковской деятельности активам, полученным начиная с 1 января 2018 года кредитной организацией по договорам об отступном, о залоге или в результате реструктуризации дебиторской задолженности, фонд риска должен формироваться в размере 100%, за исключением активов, отражаемых в бухгалтерском учёте по справедливой стоимости. Изменен порядок формирования резерва на возможные потери по требованиям по получению процентных доходов. Уточнён перечень условий, при которых элементы расчётной базы фонда риска, в том числе ценные бумаги и средства на счетах, открытых в банках-нерезидентах, должны классифицироваться в V категорию качества.

2. В Указание ПРБ от 23 января 2016 года № 889-У «О временном порядке применения некоторых нормативных актов ПРБ» внесены изменения в порядок применения Положения ПРБ от 9 февраля 2011 года № 102-П «О порядке формирования и использования кредитными организациями фонда риска по прочим операциям» и Положения ПРБ от 10 ноября 2009 года № 91-П «О порядке формирования и использования кредитными организациями фонда риска».

В 2015-2016 гг. был реализован ряд антикризисных мер, направленных на смягчение пруденциальных требований к кредитным организациям ПМР. В связи с возникающими у банков трудностями при реализации имущества, не используемого для осуществления банковской деятельности, кредитным организациям было предоставлено право при оценке риска по элементам расчётной базы, указанным в пункте 20-1 Положения № 102-П, принимать решение об установлении коэффициента риска для данных активов в размере 0%. В соответствии с пунктом 20-1 Положения № 102-П кредитным организациям, в зависимости от длительности нахождения имущества (недвижимость, земля и другое), не используемого для осуществления банковской деятельности, на балансе кредитной организации, необходимо создавать резервы на возможные потери с применением следующих коэффициентов:

- для активов, учитываемых на балансе более года, - не менее 10%;
- для активов, учитываемых на балансе более 2 лет, - не менее 20%;
- для активов, учитываемых на балансе более 3 лет, - не менее 35%;
- для активов, учитываемых на балансе более 4 лет, - не менее 50%;
- для активов, учитываемых на балансе более 5 лет, - не менее 75%.

Согласно изменению, внесённому в данное Указание, рассматриваемая антикризисная мера не распространяется на не используемые в банковской деятельности активы, полученные банком после 1 января 2018 года в результате прекращения обязательств заёмщика (должника).

Также внесено изменение, согласно которому при применении норм Положения № 91-П кредитные организации должны оценивать все кредиты в целях формирования фонда риска только на индивидуальной основе и исключить кредиты, ранее сгруппированные в портфели однородных кредитов для целей оценки кредитного риска, из данных портфелей.

3. В Положении ПРБ от 9 ноября 2007 года № 81-П «О порядке организации эффективного управления и контроля за ликвидностью в кредитных организациях ПМР» введён новый критерий

Официальные документы

отражения в отчётности активов, срок погашения требований по которым чётко не определён, а именно, кредиты и приравненная к ним задолженность, классифицированные кредитной организацией в III, IV и V категории качества, отражаются кредитной организацией как бессрочные.

Инспектирование кредитных организаций

Реализуя функцию контроля соблюдения банками действующего законодательства Приднестровской Молдавской Республики, Приднестровский республиканский проводил инспекционные проверки как на плановой, так и внеплановой основе. В целом за год было проведено 12 проверок банков и небанковских кредитных организаций ПМР, в том числе:

- 2 плановые тематические;
- 3 ревизионные финансово-хозяйственной деятельности за 2017 год;
- 6 внеплановых:
 - а) 4 проверки деятельности небанковских кредитных организаций, в отношении двух из которых было принято решение о приостановлении действия лицензии;
 - б) 1 ревизия на предмет исполнения финансового плана;
 - в) 1 проверка соблюдения нормативно-правовых актов.

По результатам проведённых проверок в адрес банков и небанковских кредитных организаций ПМР направлялись акты и предписания с требованием об устранении выявленных нарушений.

Регулирование страхового рынка

В 2018 году продолжилась разработка и внедрение нормативно-правовой базы, касающейся страховой деятельности. В частности, были направлены на государственную регистрацию в Министерство юстиции ПМР 11 нормативных актов, разработаны проекты 6 нормативных актов.

Проводилась работа по контролю (надзору) за деятельностью субъектов страхового дела. В результате выявленных неоднократных нарушений норм действующего законодательства ПМР 12 апреля 2018 года Приднестровским республиканским банком принято решение о повторном приостановлении действия лицензии на осуществление страховой деятельности ЗАО «Стандарт Страхования» на период 6 месяцев (с 12 апреля 2018 года по 11 октября 2018 года). 19 сентября 2018 года Арбитражным судом ПМР удовлетворён иск ПРБ и вынесено решение об аннулировании лицензии ЗАО «Стандарт Страхования», вступившее в силу 10 октября 2018 года.

В результате осуществления камерального надзора (контроля) были выявлены нарушения требований законодательства в ЗАО «СК «Арион», по фактам которых составлены и направлены акт и предписание с требованием об их устранении, позже повторное предписание. В установленный срок нарушения устранены не были, в результате чего действие лицензии на осуществление страховой деятельности было приостановлено на срок 6 месяцев. Учитывая меры, предпринятые данной организацией с целью устранения нарушений страхового законодательства, улучшения финансового состояния компании, с 10 августа 2018 года действие лицензии на осуществление страховой деятельности ЗАО «СК «Арион» было возобновлено.

По факту выявленных нарушений при формировании годовой финансовой отчётности ЗАО «СК «Арион», ЗАО «ПСК «Страховой дом», ЗАО СБ «Универсальные системы страхования» направлены акты.

В рамках камерального надзора (контроля) за страховыми организациями были выявлены нарушения ими требований в области бухгалтерского учёта, по фактам которых также составлены и направлены в адрес ЗАО «СК «Арион» акт и предписание с требованием об их устранении, позже повторное предписание.

В 2018 году была произведена проверка страховых организаций на наличие достаточного и качественного оснащения компаний специальным оборудованием и соответствующими

компьютерными программами, позволяющими вести детальный учёт страховых документов и осуществлять централизацию информации и её передачу в автоматизированную информационную систему Ассоциации страховщиков автотранспортных средств (АСАС). По результатам оформлены заключения по выполнению страховыми компаниями обязательных условий и требований к страховщикам по ОСАГО.

Наряду с осуществлением полномочий по регулированию, контролю (надзору) в сфере страховой деятельности производилось переоформление лицензий субъектов страхового дела (ЗАО СБ «Универсальные системы страхования» и ЗАО «СК «Страховой дом»).

Также центральным банком осуществлена работа по согласованию правил профессиональной деятельности по передаче страхового портфеля при применении мер по предупреждению банкротства и в ходе процедур, применяемых в деле о банкротстве страховщика.

Определены правила аттестации страховых актуариев и аннулирования квалификационных аттестатов страховых актуариев. Проведена аттестация страхового актуария ЗАО СБ «Универсальные системы страхования», выдан квалификационный аттестат.

На протяжении 2018 года проводились совещания и встречи с субъектами страхового дела, АСАС по вопросу разработки и утверждения Правил профессиональной деятельности АСАС в части порядка формирования информационных ресурсов АСАС, содержащих информацию ограниченного доступа, по вопросам электронного страхового полиса ОСАГО, по вопросам норм страхового законодательства, обсуждения правил различных видов страхования, разработки новых видов страхования, осуществлялось оказание консультационной и методологической помощи страховым организациям.

2.4. ВАЛЮТНОЕ РЕГУЛИРОВАНИЕ И ВАЛЮТНЫЙ КОНТРОЛЬ

В рамках валютной политики центральный банк действовал в соответствии с нормами законодательства и своими полномочиями по установлению размера и порядка обязательной продажи части валютной выручки резидентов в валютный резерв Приднестровской Молдавской Республики, по продлению сроков репатриации и снятию с валютного контроля сумм безнадежной задолженности в случаях представления резидентом документального подтверждения фактов, оговоренных законом, свидетельствующих о невозможности взыскания или возврата причитающихся им сумм, а также полномочиями по рассмотрению административных дел за невыполнение обязанности по получению в установленный срок экспортной валютной выручки, равно как и обязанности возврата авансовых платежей за неосуществлённый импорт или ввоза в установленный срок импортных товаров, выполнения работ, оказания услуг.

Норма обязательной продажи части валютной выручки, установленная действующим законодательством, в отчётном году составляла 25%, за исключением:

- выручки, получаемой от реализации товаров, работ, услуг на территории Приднестровской Молдавской Республики за наличную иностранную валюту на основании лицензий, выданных Приднестровским республиканским банком. Норма обязательной продажи по данной части валютной выручки соответствовала 10%;

- денежных средств, полученных в иностранной валюте субъектом инновационной деятельности в результате реализации инновационного проекта, от реализации готовой продукции за пределы ПМР при осуществлении инновационного проекта. Данные субъекты производили обязательную продажу в размере 3% от суммы валютной выручки;

- денежных средств, полученных резидентами и нерезидентами в иностранной валюте от экспорта электрической энергии из Приднестровской Молдавской Республики, которые подлежали обязательной продаже в размере 100% – до 12 апреля 2018 года, 97% – с 12 апреля 2018 года по 27 декабря 2018 года; 95% – с 28 декабря 2018 года;

- организаций чёрной металлургии, осуществивших за предшествующий календарный месяц обязательную продажу части валютной выручки в объёме, равном или превышающем в эквиваленте один миллион долларов США, которые производили обязательную продажу в размере 18% от суммы валютной выручки, полученной в течение текущего календарного месяца (норма вступила в действие с 9 июня 2018 года, 25% – до 9 июня 2018 года).

В рамках валютного контроля осуществлялась проверка выполнения резидентами обязательств по репатриации валютной выручки на территорию Приднестровской Молдавской Республики, а также обязательств по продаже её части на внутреннем валютном рынке, определялась обоснованность платежей в иностранной валюте, оценивалась полнота и объективность учёта и отчётности по валютным операциям, соответствие проводимых валютных операций действующему законодательству Приднестровской Молдавской Республики.

Валютный контроль за соблюдением резидентами сроков репатриации валютной выручки и ввоза товаров по экспортно-импортным сделкам осуществляется совместно с таможенными органами Приднестровской Молдавской Республики.

В 2018 году в рамках реализации мероприятий по дорожной карте «Поддержка доступа приднестровских производителей на рынки зарубежных стран и поддержка экспорта» и «Улучшение внутренних условий ведения предпринимательской деятельности в ПМР» проведена оптимизация межведомственного взаимодействия банковской системы с Государственным таможенным комитетом Приднестровской Молдавской Республики по вопросам валютного контроля в части электронного обмена данными без использования бумажных документов. Реализация данных мероприятий для экономических агентов выразилась в отмене бумажных документов валютного контроля (оформление на каждую экспортируемую партию товара декларации о репатриации на бумажном носителе), а следовательно, сокращении бумажного документооборота и экономии времени при оформлении экспортных операций.

Основой для такого взаимодействия послужила система уникальной и неизменной во времени идентификации экспортёров и экспортных договоров путём присвоения всем экспортёрам идентификационного номера, а также банковского кода контракта экспортным договорам. Присвоение банковского кода контракта конкретному договору производится один раз уполномоченным банком и исключает регулярное обращение экспортёров в банк при оформлении каждой экспортируемой партии товара. Используя присвоенные банковские коды контракта, формируются документы валютного контроля – электронные декларации о репатриации по каждой экспортируемой партии товаров на основании сведений, представленных Государственным таможенным комитетом Приднестровской Молдавской Республики посредством системы обмена информационными сообщениями между Государственным таможенным комитетом Приднестровской Молдавской Республики и Приднестровским республиканским банком. Электронный обмен данными при осуществлении валютного контроля за репатриацией валютных средств при перемещении товаров через таможенную границу Приднестровской Молдавской Республики начал действовать с 17 октября 2018 года.

В 2018 году протоколами об административном правонарушении был зафиксирован 141 случай нарушения сроков репатриации валютной выручки, возврата авансовых платежей по импортным операциям, не сопровождающимся поставками товаров (работ, услуг), было вынесено 42 Постановления о назначении административного наказания. Общая сумма наложенных административных штрафов составила в долларовом эквиваленте 395,3 тыс. долл., уплаченных штрафов – в эквиваленте 7,3 тыс. долл., что обусловлено спецификой взимания штрафов в соответствии с действующим законодательством.

В рамках регистрации валютных операций, связанных с движением капитала, Приднестровским республиканским банком в 2018 году было зафиксировано получение юридическими лицами иностранной валюты в сумме, эквивалентной 56,98 млн долл., в том числе 20,06 млн долл. по операциям, связанным с использованием юридическими лицами –

резидентами вексельной формы расчётов с нерезидентами (передача векселей в качестве средства платежа по договорам).

В отчётном году были приняты положительные решения о выдаче юридическим лицам - резидентам ПМР разрешений на осуществление валютных операций, связанных с движением капитала, в сумме, эквивалентной 66,55 млн долл., в том числе по операциям, связанным с использованием юридическими лицами - резидентами вексельной формы расчётов с нерезидентами (принятие векселей в качестве оплаты по договорам), – 64,22 млн долл.

По выданным Приднестровским республиканским банком лицензиям на право реализации физическим лицам на территории Приднестровской Молдавской Республики товаров (работ, услуг) за наличную и (или) безналичную иностранную валюту, в том числе с использованием банковских (платёжных) карт, по состоянию на начало отчётного года работало 21 юридическое лицо, по состоянию на конец года – 20 юридических лиц.

2.5. ПРОТИВОДЕЙСТВИЕ ЛЕГАЛИЗАЦИИ (ОТМЫВАНИЮ) ДОХОДОВ, ПОЛУЧЕННЫХ ПРЕСТУПНЫМ ПУТЁМ, И ФИНАНСИРОВАНИЮ ТЕРРОРИЗМА

В отчётном году Приднестровским республиканским банком была продолжена работа по развитию системы противодействия легализации (отмыванию) доходов, полученных преступным путём, и финансированию терроризма (далее – ПОД/ФТ).

В течение 2018 года реализация функций, предусмотренных статьёй 12 Закона Приднестровской Молдавской Республики от 6 апреля 2009 года № 704-З-IV «О противодействии легализации (отмыванию) доходов, полученных преступным путём, и финансированию терроризма» (далее – Закон), Приднестровским республиканским банком как уполномоченным органом в сфере ПОД/ФТ осуществлялась по следующим направлениям:

1. Поставлено на учёт 12 субъектов финансового мониторинга:

- 3 организации, оказывающие посреднические услуги при осуществлении сделок с недвижимым имуществом;
- 9 нотариусов.

По состоянию на 31 декабря 2018 года на учёте в Приднестровском республиканском банке состоит 159 субъектов Закона – организаций, осуществляющих операции (сделки) с денежными средствами или иным имуществом, и иных лиц.

2. Рассмотрены и согласованы Правила внутреннего контроля (изменения и (или) дополнения), представленные на согласование 26 организациями, осуществляющими операции (сделки) с денежными средствами или иным имуществом, и иными лицами.

3. Посредством единой информационной системы в сфере ПОД/ФТ, функционирующей в Приднестровском республиканском банке, приняты и проанализированы 2 445 сообщений от организаций, осуществляющих операции (сделки) с денежными средствами или иным имуществом, в том числе:

- 455 сообщений по операциям (сделкам), подлежащим государственному контролю;
- 1 990 сообщений по операциям (сделкам), в отношении которых возникли подозрения, что они связаны с легализацией (отмыванием) доходов, полученных преступным путём, и финансированием терроризма.

4. По итогам анализа полученных сообщений, а также иной информации, имеющейся в распоряжении Приднестровского республиканского банка, в правоохранительные органы направлено 14 сообщений с информацией об операциях с денежными средствами, в отношении которых имелись основания полагать, что они связаны с легализацией (отмыванием) доходов, полученных преступным путём, и финансированием терроризма.

По результатам рассмотрения направленных сообщений:

- по двум сообщениям возбуждены уголовные дела;

- по одному сообщению составлен административный протокол;
- по двум сообщениям не установлены признаки состава преступления, проверка прекращена.

5. В рамках осуществления контроля за выполнением физическими и юридическими лицами законодательства Приднестровской Молдавской Республики в сфере ПОД/ФТ за нарушение сроков постановки на учёт в уполномоченном органе и ненаправление на согласование Правил внутреннего контроля Приднестровским республиканским банком было составлено 4 протокола об административных правонарушениях.

На основании Постановлений должностного лица Приднестровского республиканского банка указанные лица за совершение административного правонарушения, предусмотренного пунктом 1 статьи 15.31 КоАП ПМР, привлечены к административной ответственности с применением наказания в виде предупреждения.

6. В рамках корреспондентских отношений с банками подготовлены и направлены документы, затрагивающие вопросы ПОД/ФТ.

2.6. ФУНКЦИОНИРОВАНИЕ ПЛАТЁЖНОЙ СИСТЕМЫ ПРИДНЕСТРОВСКОГО РЕСПУБЛИКАНСКОГО БАНКА

В отчётном году в процессе осуществления Приднестровским республиканским банком функции расчётно-кассового центра было проведено 1 656,4 тыс. транзакций, что на 0,6% больше, чем за 2017 год. При этом в суммарном выражении величина переведённых средств сложилась в пределах 21,1% уровня 2017 года и составила 35 617,8 млн руб. В среднем каждый день через Приднестровский республиканский банк проходило 4 538 платежей на сумму 97,6 млн руб.

В структуре операций, осуществлённых через расчётно-кассовый центр центрального банка, большая часть пришлась на транзакции кредитных организаций. По собственным операциям Приднестровского республиканского банка, включая выполнение обязательств клиентов, в отчётном периоде фиксировалось увеличение числа осуществлённых транзакций (на 11,1%) на фоне сокращения их общей суммы в 6,2 раза, до 12 873,1 млн руб. Уменьшение суммы проведённых операций обусловлено изменением подходов в проведении валютных интервенций центрального банка.

Центральный банк продолжает сотрудничество с 6 зарубежными банками-корреспондентами. При проведении расчётных операций с ними в первую очередь учитывается кредитный рейтинг банка, а также условия ведения счёта, стоимость и скорость проведения операций, обеспечение наиболее оптимального пути прохождения клиентских платежей. Банки-корреспонденты обслуживают 19 корреспондентских счетов Приднестровского республиканского банка.

Международные расчётные операции осуществляются по системам ТЕЛЕКС, «FineLine» ПАО Сбербанк, АСМП Национального банка Молдовы.

В соответствии с концепцией развития электронного документооборота в Приднестровской Молдавской Республике в Приднестровском республиканском банке в марте 2018 года начала функционировать Система обмена информационными сообщениями (СОИС) – программное обеспечение, предназначенное для формирования открытого и закрытого ключей электронной подписи, подписания электронных документов электронными подписями, отправки и получения электронных сообщений и документов, включая электронные платёжные документы.

В рамках СОИС организован обмен электронными форматными документами с кредитными организациями, Государственным таможенным комитетом Приднестровской Молдавской Республики, клиентами Приднестровского республиканского банка.

В марте 2018 года в Приднестровском республиканском банке начала функционировать система «Банк-Клиент», разработанная как надстройка над СОИС. За 2018 год на обслуживание по системе «Банк-Клиент» было переведено 38 клиентов Приднестровского республиканского банка.

Количество исполненных Приднестровским республиканским банком в течение 2018 года платежей в рублях ПМР, направленных клиентами по системе дистанционного обслуживания «Банк-Клиент», составило 34 854 шт.

По результатам проведённых Приднестровским республиканским банком мероприятий по состоянию на 1 января 2019 года ещё 22 клиента подписали соответствующие договоры и начали осуществлять мероприятия по установке и внедрению программного продукта на местах.

2.7. ОРГАНИЗАЦИЯ НАЛИЧНОГО ДЕНЕЖНОГО ОБРАЩЕНИЯ

Одной из важнейших задач Приднестровского республиканского банка является бесперебойное обеспечение платёжного оборота банкнотами и монетой различных номиналов, минимизация рисков при обработке, хранении и транспортировке денежной наличности, поддержание качества наличного денежного обращения, а также нормативное регулирование данной сферы.

Приднестровским республиканским банком осуществлялись мониторинг состояния наличного денежного оборота, анализ купюрного состава наличной денежной массы, находящейся в обращении и в резервных фондах, его соответствия потребностям платёжного оборота.

Согласно данным денежной статистики, наличный денежный оборот в Приднестровской Молдавской Республике за 2018 год составил 107 155,8 млн руб., увеличившись на 15,9%, при том что объём наличных денег в обращении расширился на 5,3%. Совокупная величина поступлений денежной наличности в банковскую систему возросла по отношению к базисному показателю на 25,3% (на 2 878,4 млн руб.), до 14 233,7 млн руб. В значительной степени данная динамика стала результатом существенного роста суммы приднестровских рублей, поступивших в кассы кредитных организаций от продажи наличной иностранной валюты (в 1,8 раза, или на 1 691,3 млн руб., до 3 855,2 млн руб.). В то же время торговая выручка, являющаяся основным каналом возврата наличности в банковскую систему, возросла на 15,0% (+784,0 млн руб.), до 6 023,7 млн руб.

Совокупный расход наличных денег из касс кредитных организаций за отчётный год увеличился на 26,5% (на 2 980,7 млн руб.), до 14 237,6 млн руб. Как и в отношении приходных статей, ключевым фактором, определившим данную динамику, стало существенное расширение объёма средств, израсходованных кредитными организациями республики на покупку иностранной валюты у населения, – в 2,1 раза (на 2 452,6 млн руб.), до 4 713,1 млн руб. Также отмечен прирост выдач со счетов физических лиц – +18,4% (+968,0 млн руб.), до 6 234,8 млн руб. Вместе с тем выдачи на оплату труда сократились на 24,0% (-244,0 млн руб.), до 773,9 млн руб., пенсий и пособий – на 11,6%, (-243,3 млн руб.), до 1 861,7 млн руб., в связи с расширением безналичных расчётов в республике.

Эмиссионно-кассовая работа в 2018 году была направлена на дальнейшее улучшение кассового обслуживания кредитных организаций и других клиентов Приднестровского республиканского банка, рациональную организацию наличного денежного оборота, эффективное управление потоками наличных денег в республике. В целях выполнения поставленных задач Приднестровским республиканским банком осуществлялся выпуск в платёжный оборот наличных денежных средств, совокупный объём которого за отчётный год сложился на уровне 410,5 млн руб. Параллельно с этим производилось их изъятие из обращения по причинам изношенности, ветхости или дефектности, а также временной невостребованности на общую сумму 186,3 млн руб. В объёме изъятых из обращения сумма ветхих банкнот составила 106,3 млн руб. (2,6 млн штук) против 116,3 млн руб. (3,4 млн штук) – в 2017 году. В результате объём выпущенных в оборот денежных знаков превысил величину изъятых на 224,2 млн руб., что стало следствием возросшей в декабре 2018 года потребности в денежной наличности вследствие

обеспечения социальных выплат населению из средств поступивших из Российской Федерации трансфертов.

Таким образом, по состоянию на 1 января 2019 года в обращении, включая остатки в кассах кредитных организаций, находилось денежных знаков Приднестровского республиканского банка на сумму 1 470,1 млн руб., в том числе банкнот – 1 429,7 млн руб. (26,3 млн штук), разменной монеты – 20,1 млн руб. (124,7 млн штук), юбилейных, памятных монет и банкнот – 11,4 млн руб. (3,9 млн штук), монет из композитных материалов – 8,9 млн руб. (2,2 млн штук).

В общей сумме наличных денег банкноты составляли 97,3%, разменная монета – 1,4%, юбилейные, памятные монеты и банкноты – 0,7%, монеты из композитных материалов – 0,6%. В совокупном количестве выпущенных денежных знаков на банкноты пришлось 16,7%, разменную монету – 79,4%, юбилейные, памятные монеты и банкноты – 2,5%, монеты из композитных материалов – 1,4%.

Удовлетворение платёжного оборота банкнотами и разменной монетой Приднестровского республиканского банка производилось своевременно и в полном объёме.

Кроме того, в отчётном году в обращение было выпущено 17 видов памятных монет из драгоценных металлов и 20 видов памятных монет из недрагоценных металлов различных серий, а также 2 вида памятных банкнот.

2.8. СОВЕРШЕНСТВОВАНИЕ БУХГАЛТЕРСКОГО УЧЁТА И ОТЧЁТНОСТИ КРЕДИТНЫХ И СТРАХОВЫХ ОРГАНИЗАЦИЙ

В отчётном году деятельность Приднестровского республиканского банка в части совершенствования бухгалтерского учёта и бухгалтерской (финансовой) отчётности была направлена на оптимизацию действующих нормативных актов, регулирующих данную сферу.

В рамках совершенствования плана счетов и правил ведения бухгалтерского учёта в кредитных организациях Приднестровской Молдавской Республики доработаны, утверждены и вступили в силу с 1 января 2019 года нормативно-правовые акты, предусматривающие:

а) изменение:

1) критериев признания определённости (неопределённости) получения процентных доходов кредитными организациями;

2) порядка ведения бухгалтерского учёта операций кредитования, покупки (продажи) иностранной валюты, операций с ценными бумагами, имущества;

3) порядка отражения в бухгалтерском учёте процентных (купонных) доходов по ценным бумагам, приобретённым (учтённым) векселям в случае признания неопределённости в получении доходов;

4) наименований счетов по учёту выбытия (реализации) и порядка использования данных счетов;

б) исключение:

1) счетов по учёту размещений, предоставленных кредитов, прочих размещённых средств, процентные доходы по которым признаются неопределёнными к получению;

2) счетов по учёту начисленных до реализации или погашения процентных доходов по приобретённым ценным бумагам.

В связи с открытием с 1 января 2019 года территориальным налоговым инспекциям единых счетов для зачисления платежей в государственный бюджет и государственные внебюджетные фонды Приднестровской Молдавской Республики в 2018 году подготовлены соответствующие нормативные акты.

С целью унификации порядка заполнения поля «Назначение платежа» в платёжных (расчётных) документах для автоматизации перечисления средств в республиканский и местные бюджеты, во внебюджетные фонды, а также при проведении взаимных денежных зачётов

подготовлено соответствующее Указание Приднестровского республиканского банка (№ 1079-У от 5 июня 2018 года «О внесении изменений и дополнений в Инструкцию Приднестровского республиканского банка от 12 ноября 2002 года № 9-И «О безналичных расчётах в Приднестровской Молдавской Республике»).

В отчётном году также осуществлялась работа по совершенствованию порядка проведения Приднестровским республиканским банком кассовых операций в части упаковки денежной наличности Приднестровского республиканского банка.

В соответствии с Законом Приднестровской Молдавской Республики от 26 июля 2017 года № 241-ЗИД-VI «О внесении изменений и дополнений в некоторые законодательные акты Приднестровской Молдавской Республики» Приднестровскому республиканскому банку переданы полномочия по утверждению плана счетов и правил ведения бухгалтерского учёта в страховых организациях Приднестровской Молдавской Республики. В этой связи были начаты мероприятия по разработке и совершенствованию методологических основ ведения бухгалтерского учёта и составления финансовой отчётности страховыми организациями.

2.9. ВЗАИМОДЕЙСТВИЕ ПРИДНЕСТРОВСКОГО РЕСПУБЛИКАНСКОГО БАНКА С ОРГАНАМИ ГОСУДАРСТВЕННОЙ ВЛАСТИ

В отчётном году Приднестровский республиканский банк взаимодействовал с органами государственной власти и управления по различным направлениям.

Во исполнение поручений Президента Приднестровской Молдавской Республики и в соответствии с запросами Правительства Приднестровской Молдавской Республики, Счётной палаты Приднестровской Молдавской Республики, Прокуратуры Приднестровской Молдавской Республики и Следственного комитета Приднестровской Молдавской Республики направлялась информация о текущем состоянии банковского сектора Приднестровской Молдавской Республики, предоставлялись разъяснения по вопросам, касающимся сферы валютного регулирования и валютного контроля.

Приднестровский республиканский банк осуществляет взаимодействие с Правительством Приднестровской Молдавской Республики, Министерством иностранных дел Приднестровской Молдавской Республики и Министерством внутренних дел Приднестровской Молдавской Республики по вопросу сотрудничества с Республикой Молдова в сфере ОСАГО.

Во исполнение ходатайства Следственного комитета Приднестровской Молдавской Республики Приднестровским республиканским банком направлена информация о ЗАО «Тираспромстройбанк» в рамках расследуемого уголовного дела, а также проведена дополнительная экспертиза по уголовному делу, связанному с деятельностью ООО «Быстроденьги» с представлением заключения специалистов центрального банка.

Производилось взаимодействие с органами государственной власти в части финансового мониторинга, в результате чего разработаны и вступили в силу соответствующие нормативно-правовые акты.

В 2018 году в соответствии с действующим законодательством Приднестровский республиканский банк совместно с Министерством юстиции Приднестровской Молдавской Республики продолжили взаимодействие в части осуществления государственной регистрации и внесения в Государственный реестр юридических лиц сведений о внесении изменений и дополнений в учредительные документы кредитных организаций.

Также во исполнение положений совместного Приказа о взаимодействии Министерства юстиции Приднестровской Молдавской Республики и Приднестровского республиканского банка (от 28 июня 2010 года № 147/01-05/59) направлялись:

– копии лицензий в связи с возвратом кредитными организациями данных лицензий в Приднестровский республиканский банк;

Официальные документы

- копии лицензий в связи с их переоформлением;
- решения Приднестровского республиканского банка о приостановлении действия лицензии.

В отчётном году проведена оптимизация межведомственного взаимодействия банковской системы с Государственным таможенным комитетом Приднестровской Молдавской Республики по вопросам валютного контроля в части электронного обмена данными без использования бумажных документов. В Приднестровском республиканском банке в марте 2018 года начала функционировать Система обмена информационными сообщениями (СОИС), в рамках которой организован обмен электронными форматными документами с кредитными организациями, Государственным таможенным комитетом Приднестровской Молдавской Республики, клиентами Приднестровского республиканского банка.

Приднестровским республиканским банком принимались участия в заседаниях ликвидационных комиссий, созданных при государственной администрации г. Бендеры по вопросам ликвидации ОАО «Бендерысоцбанк», оказывались услуги консультационного характера при составлении промежуточных ликвидационных балансов.

Для реализации Протокольного решения по итогам заседания экспертных (рабочих) групп из Приднестровской Молдавской Республики и Республики Молдова по вопросам развития транспорта и дорожного хозяйства в отношении участия транспортных средств из Приднестровья, не осуществляющих коммерческую деятельность, в международном движении Приднестровский республиканский банк организовал механизм оплаты услуг по регистрации транспортных средств в Пунктах регистрации транспортных средств, выступив посредником между Агентством Государственных услуг Республики Молдова и ГУП «Специальная техника и снаряжение» Министерства внутренних дел Приднестровской Молдавской Республики.

В 2018 году в процессе правового обеспечения деятельности Приднестровского республиканского банка рассматривались и направлялись в различные органы и организации письма разъяснительного характера и правовые заключения по вопросам, связанным с банковским законодательством, законодательством в сфере страхового дела, в том числе и по вопросам применения положений нормативных актов центрального банка.

Сотрудники Приднестровского республиканского банка взаимодействовали с представителями Министерства экономического развития Приднестровской Молдавской Республики, Министерства финансов Приднестровской Молдавской Республики, Министерства юстиции Приднестровской Молдавской Республики, Государственной службы статистики Приднестровской Молдавской Республики, кредитных и страховых организаций по вопросам бухгалтерского учёта, бухгалтерской (финансовой) и статистической отчётности.

Кроме того, по поручениям Президента Приднестровской Молдавской Республики проводилась работа с обращениями граждан.

2.10. ОРГАНИЗАЦИЯ ВНУТРЕННЕЙ ДЕЯТЕЛЬНОСТИ ПРИДНЕСТРОВСКОГО РЕСПУБЛИКАНСКОГО БАНКА

Организационная структура банка, кадровое обеспечение и обучение персонала

Основными задачами в области управления персоналом Приднестровского республиканского банка являются осуществление кадрового обеспечения деятельности банка, организация труда, контроль соблюдения правил внутреннего трудового распорядка, формирование профессионального кадрового состава.

В течение 2018 года проводились мероприятия по укомплектованию штата квалифицированными кадрами, с целью более рационального выполнения задач и функций, возложенных на Приднестровский республиканский банк, продолжалась работа по совершенствованию организационной структуры банка, планомерному реформированию

структурных подразделений. Таким образом, на 1 января 2019 года в организационную структуру банка входило 10 управлений и 5 отделов прямого подчинения:

- Управление макроэкономического анализа и регулирования денежного обращения;
- Управление банковского надзора и регламентирования;
- Управление валютного регулирования и контроля;
- Управление операций на финансовых рынках;
- Управление информационных технологий;
- Управление методологии бухгалтерского учёта контроля и отчётности;
- Правовое управление;
- Управление бухгалтерского учёта;
- Операционное управление;
- Управление безопасности;
- Отдел обеспечения производства денежных знаков;
- Отдел контроля и внутрибанковского аудита;
- Отдел оценки рисков;
- Отдел финансового мониторинга;
- Отдел управления персоналом и документационного обеспечения.

В 2018 году приоритетными направлениями в работе с персоналом были:

- оптимизация кадрового состава структурных подразделений банка;
- расстановка персонала с учётом профессионализма и личностного потенциала работников;
- совершенствование организационно-управленческой деятельности в подразделениях;
- разработка и совершенствование организационной структуры, её оптимизация;
- повышение эффективности труда.

Важным направлением повышения профессионального уровня персонала банка и совершенствования работы структурных подразделений являлись консультации, проводимые со специалистами Центрального банка Российской Федерации по различным аспектам деятельности.

Общая численность работающих в Приднестровском республиканском банке на 1 января 2019 года составила 196 человек. У 19,7% сотрудников стаж работы в банке составляет более 20 лет, у 15,0% – от 15 до 20 лет, у 27,7% – от 10 до 15 лет, у 16,2% – от 5 до 10 лет и у 21,4% – менее 5 лет.

Техническое обеспечение

В части технического обеспечения деятельности Приднестровского республиканского банка в отчётном году завершены работы по обновлению компьютерного парка Приднестровского республиканского банка. Также был проведён ряд запланированных мероприятий в рамках исполнения Программы модернизации сетевой и информационной инфраструктуры ПРБ (далее – программа), разработанной на 2017-2019 гг. Разработка и реализация данной программы является одной из приоритетных задач, поскольку серверное и коммутационное оборудование эксплуатируется на протяжении длительного срока (от 7 до 15 лет), физически и морально устарело.

В течение 2018 года специалистами ПРБ проводились работы по введению в эксплуатацию двух сетевых устройств дискового хранения данных как части системы резервного копирования информационных ресурсов. Завершение работ по созданию системы резервирования информационных ресурсов запланировано на 2019 год, после замены и модернизации серверного оборудования в рамках исполнения программы.

В рамках программы по развитию и совершенствованию СОИС и программного комплекса «Банк-Клиент», являющегося надстройкой над СОИС, в отчётном году специалистами центрального банка проводились следующие мероприятия:

1. резервирование и обеспечение отказоустойчивости коммуникационной сети ПРБ;

2. замена и модернизация систем дискового хранения данных (работы будут продолжены в 2019 году);

3. организация виртуальной приватной сети для обеспечения надёжного, защищённого, изолированного от глобальной сети Internet транспортного канала, служащего для передачи электронных данных через СОИС и её программных надстроек.

Все вышеперечисленные мероприятия нацелены на обеспечение бесперебойности в работе и надёжности хранения пользовательских и служебных баз данных СОИС и её надстроек.

Для передачи информации и платёжных документов в рамках разработанного Приднестровским республиканским банком программного обеспечения используется Сеть передачи данных межведомственного электронного взаимодействия Приднестровской Молдавской Республики Государственной службы связи, которая обеспечивает целостность и конфиденциальность передаваемой информации. В случае, если у клиента отсутствует точка доступа к данной сети, электронное взаимодействие с банком возможно через указанный канал связи вышестоящей организации либо через организованную Приднестровским республиканским банком виртуальную локальную сеть, соответствующую всем необходимым требованиям безопасности и конфиденциальности передачи данных.

Совершенствование законодательства. Претензионно-исковая работа

В целях правового обеспечения деятельности в 2018 году Приднестровским республиканским банком проводилась работа по совершенствованию банковского законодательства, законодательства в сфере противодействия легализации (отмыванию) доходов, полученных преступным путём, и финансированию терроризма, а также в сфере страховой деятельности (страхового дела) и валютного контроля и регулирования.

Проводимые мероприятия выражались в разработке законодательных актов, в подготовке правовых заключений на законодательные акты, затрагивающие перечисленные сферы, а также в принятии новых нормативных актов Приднестровского республиканского банка.

Всего за отчётный год Приднестровским республиканским банком было разработано и (или) согласовано 30 проектов Распоряжений Правительства Приднестровской Молдавской Республики, 2 проекта Закона Приднестровской Молдавской Республики, 1 проект Указа Президента Приднестровской Молдавской Республики, 21 проект Постановлений Правительства Приднестровской Молдавской Республики.

В установленном порядке проводилась работа по рассмотрению принятых Верховным Советом Приднестровской Молдавской Республики законодательных актов, затрагивающих компетенцию центрального банка, перед подписанием их Президентом Приднестровской Молдавской Республики.

Принималось активное участие в разработке проектов законодательных актов о центральном банке ПМР, о банках и банковской деятельности в ПМР, об ОСАГО, об организации страхового дела, проектов нормативных документов, регулирующих бухгалтерский учёт субъектов страхового дела.

В ходе реализации запланированных мероприятий по созданию и внедрению системы электронного взаимодействия банковской системы и Государственного таможенного комитета Приднестровской Молдавской Республики был разработан и принят ряд нормативных актов, определяющих порядок присвоения идентификационного номера и банковского кода контракта, порядок электронного обмена данными между Государственным таможенным комитетом Приднестровской Молдавской Республики и Приднестровским республиканским банком, порядок осуществления валютного контроля за репатриацией валютных средств при экспорте товаров из Приднестровской Молдавской Республики.

В части полномочий, закреплённых Законом Приднестровской Молдавской Республики от 8 февраля 2018 года № 37-ЗИД-VI «О внесении изменения и дополнений в Закон

Приднестровской Молдавской Республики «О валютном регулировании и валютном контроле», установлены порядок, наименование и предельный объём иностранной валюты для отдельных операций с наличной иностранной валютой в целях осуществления юридическими лицами - резидентами ПМР расчётов в наличной иностранной валюте по внешнеэкономическим сделкам без заключения внешнеэкономических контрактов через уполномоченных физических лиц, состоящих в трудовых отношениях с этим юридическим лицом.

В 2018 году Приднестровский республиканский банк принимал участие в пяти судебных процессах, по одному из которых в качестве уполномоченного органа в сфере регулирования страховой деятельности в процедуре несостоятельности (банкротства). В части предъявленных Приднестровским республиканским банком требований суды удовлетворили иски в полном объёме.

Управление рисками банковских операций

В 2018 году Приднестровским республиканским банком завершена работа по внедрению методики определения финансового положения банков-нерезидентов на базе присвоения рейтинговой оценки, закреплены основные подходы и инструменты управления рисками центрального банка:

1. Внесены изменения в нормативные акты, определяющие эффективное функционирование системы управления рисками в центральном банке, с закреплением возможности оперативного реагирования на возникающие риски с учётом изменений во внешней среде, в частности разработаны и внедрены методики определения финансового положения банков-нерезидентов на базе присвоения рейтинговой оценки:

– для ограничения (снижения уровня, минимизации) риска путём установления лимитов на межбанковские операции Приднестровского республиканского банка;

– для финансирования риска на межбанковские операции Приднестровского республиканского банка, в соответствии с нормативным актом, регламентирующим порядок формирования (восстановления) и использования Приднестровским республиканским банком резервов на возможные потери.

2. Усовершенствована организационная система управления рисками центрального банка с распределением основных функций и полномочий её субъектов.

Контроль и внутренний аудит

В 2018 году контроль и внутрибанковский аудит был ориентирован на обеспечение надёжного функционирования Банка Приднестровья в рамках выполнения возложенных на него задач и функций.

В целях повышения эффективности внутреннего аудита произведено смещение приоритетов от аудита отдельных структурных подразделений к аудиту бизнес-процессов на основе риск-ориентированного подхода. В ходе проведения процедур внутреннего аудита акцентировалось внимание на выявлении потенциальных рисков и системных проблем в работе банка.

В течение отчётного года было проведено 13 плановых аудиторских проверок по различным направлениям деятельности банка, в том числе анализ организации кадрового делопроизводства, оформления гражданско-правовых договоров, организации процессов управления рисками в банке, выдачи лицензий на право реализации гражданам на территории Приднестровской Молдавской Республики товаров (работ, услуг) за наличную иностранную валюту.

Объектами аудита являлись структурные подразделения, годовая финансовая отчётность Приднестровского республиканского банка за 2017 год.

Масштабная проверка была проведена в части организации и функционирования системы управления охраной и безопасностью труда в банке. С целью повышения её эффективности даны рекомендации по совершенствованию нормативной базы и процедур управления рисками.

Официальные документы

В рамках проверки эффективности выполнения возложенных на банк функций был проведён аудит кассовых операций банка. Ключевыми вопросами при аудите расчётов с подотчётными лицами являлись соблюдение требований действующего законодательства и правильность документального оформления и отражения в учёте командировочных, хозяйственных и представительских расходов.

С целью контроля за устранением выявленных несоответствий и внедрением рекомендаций в течение года проводился мониторинг выполнения мероприятий по результатам аудиторских проверок.

Результаты внутреннего аудита в целом подтверждают выполнение объектами аудита возложенных на них функций и соблюдение требований законодательства Приднестровской Молдавской Республики, нормативных и иных актов Приднестровского республиканского банка, соответствие системы внутреннего контроля и управления рисками характеру совершаемых операций.

Информационно-разъяснительная деятельность

Для освещения деятельности Приднестровского республиканского банка, вопросов реализации основных задач и функций в течение отчётного года проводилась информационно-разъяснительная работа, прежде всего посредством размещения информации на официальном сайте банка. За год количество пресс-релизов и новостей превысило 250 публикаций.

Совместно со средствами массовой информации осуществлялась активная работа по информированию общественности о деятельности центрального банка. За 2018 год в газете «Приднестровье» были размещены более 20 пресс-релизов и информационных статей различной тематики, более 30 – на сайте информационного агентства «Новости Приднестровья». Руководство Приднестровского республиканского банка неоднократно принимало участие в качестве экспертов в передачах экономической тематики на «Первом Приднестровском телеканале» и «Телевидении свободного выбора», а также на «Радио 1».

С целью повышения экономической и финансовой грамотности населения Приднестровским республиканским банком при содействии Приднестровской государственной телерадиокомпании и телерадиокомпании «Объектив» была записана серия интервью с руководством банка.

В 2018 году Приднестровским республиканским банком в средствах массовой информации освещались вопросы развития безналичных расчётов путём публикаций информационных и аналитических сообщений. Данная деятельность направлена на активизацию использования в расчётах современных электронных платёжных инструментов и средств платежа, систем дистанционного банковского обслуживания.

В 2018 году продолжилась публикация информационно-аналитического журнала «Вестник Приднестровского республиканского банка», в котором размещались наиболее актуальные и подробные аналитические материалы о состоянии и развитии банковской системы Приднестровской Молдавской Республики, денежно-кредитной сферы, отражалась ситуация в основных секторах экономики, публиковались результаты макроэкономических исследований, мониторинга предприятий республики, данные платёжного баланса, банковская статистика и другая обзорная информация.

Продолжилось взаимодействие с Приднестровским государственным университетом имени Т.Г. Шевченко, в рамках которого проводились встречи со студентами экономического факультета по вопросам деятельности центрального банка, проводимой денежно-кредитной политики.

Большая работа проводилась в сфере информирования как в печатных и электронных изданиях, так и на приднестровском телевидении о выпускаемых банком памятных монетах и банкнотах. Кроме того, для их популяризации на российском рынке продолжено сотрудничество с журналом «Водяной знак», издаваемом при информационной поддержке Министерства финансов Российской Федерации, Банка России и ФГУП «Гознак», а также с российским нумизматическим порталом «Золотой червонец».

В 2018 году также продолжилось многолетнее сотрудничество с Каталогом «MRI Bankers` Guide to Foreign Currency Edition» (Института исследования денежных отношений и иностранных валют), г. Хьюстон (США). На его страницах регулярно публиковалась актуальная информация о монетах и банкнотах Приднестровской Молдавской Республики.

Традиционно центральным банком проводился конкурс на лучшие эскизные проекты памятных монет. Для получения необходимых консультаций при разработке эскизов памятных монет и буклетов было инициировано сотрудничество с Министерствами и ведомствами Приднестровской Молдавской Республики, Главами государственных администраций городов и районов, а также с общественными организациями республики и Тираспольско-Дубоссарской епархией.

РАЗДЕЛ 3. ОСНОВНЫЕ НОРМАТИВНО-ПРАВОВЫЕ АКТЫ ПРИДНЕСТРОВСКОГО РЕСПУБЛИКАНСКОГО БАНКА, ПРИНЯТЫЕ В 2018 ГОДУ

В области валютного регулирования и валютного контроля:

1. Указание Приднестровского республиканского банка от 26 января 2018 года № 1034-У «О внесении изменений в Положение Приднестровского республиканского банка от 31 января 2001 года № 9-П «О порядке ввоза в Приднестровскую Молдавскую Республику и вывоза из Приднестровской Молдавской Республики наличной иностранной валюты и ценных бумаг в иностранной валюте» (регистрационный № 1401 от 12 февраля 2002 года) (САЗ 02-7)»;

2. Указание Приднестровского республиканского банка от 26 января 2018 года № 1035-У «О внесении изменений в Положение Приднестровского республиканского банка от 17 августа 2006 года № 65-П «О порядке проведения операций с иностранной валютой в Приднестровской Молдавской Республике» (регистрационный № 3661 от 29 августа 2006 года) (САЗ 06-36)»;

3. Указание Приднестровского республиканского банка от 31 января 2018 года № 1037-У «О внесении изменения в Положение Приднестровского республиканского банка от 3 августа 2017 года № 123-П «Об утверждении порядка и оснований снятия с валютного контроля сумм безнадежной задолженности» (регистрационный № 7944 от 18 августа 2017 года) (САЗ 17-34)»;

4. Указание Приднестровского республиканского банка от 9 февраля 2018 года № 1043-У «О регулировании отдельных операций с наличной иностранной валютой, при расчётах по внешнеэкономическим сделкам без заключения внешнеэкономических контрактов»;

5. Указание Приднестровского республиканского банка от 16 февраля 2018 года № 1044 -У «О внесении дополнений в Положение Приднестровского республиканского банка от 31 января 2001 года № 9-П «О порядке ввоза в Приднестровскую Молдавскую Республику и вывоза из Приднестровской Молдавской Республики наличной иностранной валюты и ценных бумаг в иностранной валюте» (регистрационный № 1401 от 12 февраля 2002 года) (САЗ 02-7)»;

6. Указание Приднестровского республиканского банка от 12 марта 2018 года № 1050-У «О внесении изменения и дополнения в Положение Приднестровского республиканского банка от 19 июня 2007 года № 75-П «Об осуществлении обязательной продажи части валютной выручки» (регистрационный № 4016 от 26 июля 2007 года) (САЗ 07-31)»;

7. Указание Приднестровского республиканского банка от 20 марта 2018 года № 1053-У «О внесении изменения в Положение Приднестровского республиканского банка от 17 августа 2006 года № 65-П «О порядке проведения операций с иностранной валютой в Приднестровской Молдавской Республике» (регистрационный № 3661 от 29 августа 2006 года) (САЗ 06-36)»;

8. Указание Приднестровского республиканского банка от 11 апреля 2018 года № 1058-У «О внесении изменений в Положение Приднестровского республиканского банка от 20 ноября 2002 года № 25-П «О порядке реализации гражданам на территории Приднестровской Молдавской Республики товаров (работ, услуг) за наличную иностранную валюту» (регистрационный № 1966 от 17 января 2003 года) (САЗ 03-3)»;

9. Указание Приднестровского республиканского банка от 23 апреля 2018 года № 1060-У «О внесении дополнений в Инструкцию Приднестровского республиканского банка от 26 июня 2007 года № 21-И «О порядке выдачи Приднестровским республиканским банком разрешений на открытие счетов в банках за пределами территории Приднестровской Молдавской Республики и проведение операций по ним» (регистрационный № 4029 от 6 августа 2007 года) (САЗ 07-33)»;

10. Указание Приднестровского республиканского банка от 5 июня 2018 года № 1078-У «О внесении изменений и дополнения в Положение Приднестровского республиканского банка

от 19 июня 2007 года № 75-П «Об осуществлении обязательной продажи части валютной выручки» (регистрационный № 4016 от 26 июля 2007 года) (САЗ 07-31)»;

11. Указание Приднестровского республиканского банка от 11 июня 2018 года № 1082-У «О внесении изменений и дополнений в Инструкцию Приднестровского республиканского банка от 9 июля 2010 года № 31-И «О порядке осуществления валютного контроля за платежами в иностранной валюте в пользу нерезидентов» (регистрационный № 5385 от 15 сентября 2010 года) (САЗ 10-37)»;

12. Указание Приднестровского республиканского банка от 18 июня 2018 года № 1086-У «О внесении изменений в некоторые нормативные акты Приднестровского республиканского банка»;

13. Инструкция Приднестровского республиканского банка от 11 июня 2018 года № 35-И «О порядке присвоения субъекту хозяйственной деятельности идентификационного номера, присвоения банковского кода контракта и представления в центральный банк информации о реквизитах открытых счетов субъектов хозяйственной деятельности для целей валютного контроля»;

14. Инструкция Приднестровского республиканского банка от 24 августа 2018 года № 37-И «О порядке осуществления валютного контроля за репатриацией валютных средств при экспорте товаров из Приднестровской Молдавской Республики»;

15. Указание Приднестровского республиканского банка от 27 августа 2018 года № 1103-У «О внесении изменения в Указание Приднестровского республиканского банка от 9 февраля 2018 года № 1043-У «О регулировании отдельных операций с наличной иностранной валютой, при расчётах по внешнеэкономическим сделкам без заключения внешнеэкономических контрактов» (регистрационный № 8137 от 12 февраля 2018 года) (САЗ 18-07)»;

16. Указание Приднестровского республиканского банка от 23 октября 2018 года № 1115-У «О внесении изменения в Положение Приднестровского республиканского банка от 17 августа 2006 года № 65-П «О порядке проведения операций с иностранной валютой в Приднестровской Молдавской Республике» (регистрационный № 3661 от 29 августа 2006 года) (САЗ 06-36)»;

17. Указание Приднестровского республиканского банка от 15 ноября 2018 года № 1123-У «О внесении изменения и дополнения в Положение Приднестровского республиканского банка от 19 июня 2007 года № 73-П «О регистрации Приднестровским республиканским банком отдельных видов валютных операций, связанных с движением капитала» (регистрационный № 4015 от 26 июля 2007 года) (САЗ 07-31)»;

18. Указание Приднестровского республиканского банка от 3 декабря 2018 года № 1124-У «О внесении изменений в Положение Приднестровского республиканского банка от 20 ноября 2002 года № 25-П «О лицензировании деятельности по реализации физическим лицам на территории Приднестровской Молдавской Республики товаров (работ, услуг) за наличную и (или) безналичную иностранную валюту, в том числе с использованием банковских (платёжных) карт» (регистрационный № 1966 от 17 января 2003 года) (САЗ 03-3)»;

19. Указание Приднестровского республиканского банка от 20 декабря 2018 года № 1131-У «О внесении дополнения в Положение Приднестровского республиканского банка от 19 июня 2007 года № 75-П «Об осуществлении обязательной продажи части валютной выручки» (регистрационный № 4016 от 26 июля 2007 года) (САЗ 07-31)»;

20. Указание Приднестровского республиканского банка от 27 декабря 2018 года № 1133-У «О внесении изменений в Указание Приднестровского республиканского банка от 11 декабря 2017 года № 1024-У «Об установлении срока репатриации для договоров по экспортным операциям резидентов с зерновыми, масличными и техническими культурами» (регистрационный № 8062 от 20 декабря 2017 года) (САЗ 17-52)».

Официальные документы

В сфере регулирования и надзора кредитных организаций:

1. Указание Приднестровского республиканского банка от 30 января 2018 года № 1036-У «О внесении изменений в Положение Приднестровского республиканского банка от 21 ноября 2006 года № 71-П «О внутренних структурных подразделениях (отделениях) банка и небанковской кредитной организации» (Регистрационный № 3792 от 23 января 2007 года) (САЗ 07-05)»;
2. Указание Приднестровского республиканского банка от 31 января 2018 года № 1038-У «О внесении изменений и дополнений в Положение Приднестровского республиканского банка от 13 июня 2006 года № 63-П «О порядке деятельности обменных пунктов на территории Приднестровской Молдавской Республики» (Регистрационный № 3616 от 3 июля 2006 года) (САЗ 06-28)»;
3. Указание Приднестровского республиканского банка от 31 января 2018 года № 1039-У «О внесении изменений в Положение Приднестровского республиканского банка от 10 ноября 2009 года № 91-П «О порядке формирования и использования кредитными организациями фонда риска» (Регистрационный № 5089 от 17 декабря 2009 года) (САЗ 09-51)»;
4. Указание Приднестровского республиканского банка от 8 февраля 2018 года № 1042-У «О внесении изменений и дополнений в Инструкцию Приднестровского республиканского банка от 22 ноября 2007 года № 23-И «О порядке осуществления Приднестровским республиканским банком камерального надзора (контроля) за деятельностью юридических лиц, осуществляющих операции с иностранной валютой, и кредитных организаций» (Регистрационный № 4220 от 25 декабря 2007 года) (САЗ 07-53)»;
5. Указание Приднестровского республиканского банка от 6 марта 2018 года № 1049-У «О внесении изменения в Инструкцию Приднестровского республиканского банка от 8 августа 2006 года № 17-И «О порядке открытия, ведения, переоформления и закрытия счетов в банках Приднестровской Молдавской Республики» (регистрационный № 3662 от 29 августа 2006 года) (САЗ 06-36)»;
6. Указание Приднестровского республиканского банка от 30 марта 2018 года № 1056-У «О внесении дополнений в Указание Приднестровского республиканского банка от 23 января 2016 года № 889-У «О временном порядке применения некоторых нормативных актов Приднестровского республиканского банка» (Регистрационный № 7354 от 16 февраля 2016 года) (САЗ 16-7)»;
7. Указание Приднестровского республиканского банка от 30 марта 2018 года № 1055-У «О внесении изменений и дополнения в Положение Приднестровского республиканского банка от 9 февраля 2011 года № 102-П «О порядке формирования и использования кредитными организациями фонда риска по прочим операциям» (Регистрационный № 5580 от 5 апреля 2011 года) (САЗ 11-14)»;
8. Указание Приднестровского республиканского банка от 23 апреля 2018 года № 1063-У «Об отмене Указания Приднестровского республиканского банка от 26 июня 2013 года № 697-У «Об учёте программно-технических комплексов, предназначенных для совершения банковских операций без участия уполномоченного работника» (Регистрационный № 6515 от 5 августа 2013 года) (САЗ 13-31)»;
9. Указание Приднестровского республиканского банка от 10 мая 2018 года № 1071-У «О внесении изменения в Инструкцию Приднестровского республиканского банка от 6 апреля 2004 года № 12-И «О регистрации банков, кредитных организаций и лицензировании банковской деятельности» (Регистрационный № 2813 от 16 июня 2004 года) (САЗ 04-25)»;
10. Указание Приднестровского республиканского банка от 10 мая 2018 года № 1072-У «О внесении изменения в Положение Приднестровского республиканского банка от 25 апреля

2007 года № 72-П «О порядке эмиссии банковских карт и об операциях, совершаемых с использованием платёжных карт» (Регистрационный № 3945 от 31 мая 2007 года) (САЗ 07-23);

11. Указание Приднестровского республиканского банка от 30 мая 2018 года № 1075-У «О внесении изменений в Положение Приднестровского республиканского банка от 9 ноября 2007 года № 83-П «О кредитных организациях, осуществляющих отдельные банковские операции» (Регистрационный № 4194 от 17 декабря 2007 года) (САЗ 07-52);

12. Указание Приднестровского республиканского банка от 30 мая 2018 года № 1076-У «О внесении изменений в Положение Приднестровского республиканского банка от 13 июня 2006 года № 63-П «О порядке деятельности обменных пунктов на территории Приднестровской Молдавской Республики» (Регистрационный № 3616 от 3 июля 2006 года) (САЗ 06-28);

13. Указание Приднестровского республиканского банка от 29 июня 2018 года № 1089-У «О внесении изменений и дополнения в Инструкцию Приднестровского республиканского банка от 6 апреля 2004 года № 12-И «О регистрации банков, кредитных организаций и лицензировании банковской деятельности» (Регистрационный № 2813 от 16 июня 2004 года) (САЗ 04-25);

14. Указание Приднестровского республиканского банка от 1 августа 2018 года № 1093-У «О внесении изменений в Положение Приднестровского республиканского банка от 9 ноября 2007 года № 81-П «О порядке организации эффективного управления и контроля за ликвидностью в кредитных организациях Приднестровской Молдавской Республики» (Регистрационный № 4191 от 13 декабря 2007 года) (САЗ 07-51);

15. Указание Приднестровского республиканского банка от 8 августа 2018 года № 1094-У «О внесении изменений и дополнения в Инструкцию Приднестровского республиканского банка от 8 августа 2006 года № 17-И «О порядке открытия, ведения, переоформления и закрытия счетов в банках Приднестровской Молдавской Республики» (Регистрационный № 3662 от 29 августа 2006 года) (САЗ 06-36);

16. Указание Приднестровского республиканского банка от 20 августа 2018 года № 1100-У «О внесении изменений в Положение Приднестровского республиканского банка от 26 июня 2007 года № 78-П «Об осуществлении банками операций с драгоценными металлами» (Регистрационный № 4317 от 20 февраля 2008 года) (САЗ 08-7);

17. Указание Приднестровского республиканского банка от 29 августа 2018 года № 1104-У «О внесении изменений и дополнения в Положение Приднестровского республиканского банка от 29 августа 2006 года № 66-П «Об учёте аффилированных лиц в кредитных организациях Приднестровской Молдавской Республики» (Регистрационный № 3672 от 14 сентября 2006 года) (САЗ 06-38);

18. Указание Приднестровского республиканского банка от 29 августа 2018 года № 1105-У «О внесении изменений и дополнений в Положение Приднестровского республиканского банка от 29 апреля 2007 года № 72-П «О порядке эмиссии банковских карт и об операциях, совершаемых с использованием платёжных карт» (Регистрационный № 4194 от 17 декабря 2007 года) (САЗ 07-52);

19. Указание Приднестровского республиканского банка от 31 октября 2018 года № 1116-У «О внесении изменений и дополнений в Инструкцию Приднестровского республиканского банка от 9 ноября 2007 года № 22-И «О порядке регулирования деятельности кредитных организаций» (Регистрационный № 4198 от 19 декабря 2007 года) (САЗ 07-52);

20. Указание Приднестровского республиканского банка от 7 декабря 2018 года № 1127-У «О внесении изменений в Положение Приднестровского республиканского банка от 9 ноября 2007 года № 83-П «О кредитных организациях, осуществляющих отдельные банковские операции» (Регистрационный № 4194 от 17 декабря 2007 года) (САЗ 07-52);

21. Указание Приднестровского республиканского банка от 7 декабря 2018 года № 1128 «О внесении изменений и дополнений в некоторые нормативные акты Приднестровского республиканского банка».

Официальные документы

В сфере регулирования и надзора страховой деятельности:

1. Указание Приднестровского республиканского банка от 30 марта 2018 № 1054-У «О порядке, требованиях и пределах инвестирования временно свободных средств Ассоциации страховщиков автотранспортных средств»;
2. Указание Приднестровского республиканского банка от 10 мая 2018 года № 1069-У «О порядке применения системы скидок и надбавок (bonus-malus) при осуществлении обязательного страхования гражданской ответственности владельцев транспортных средств»;
3. Указание Приднестровского республиканского банка от 11 июня 2018 года № 1080-У «О порядке внесения сведений в реестр объединений субъектов страхового дела»;
4. Указание Приднестровского республиканского банка от 11 июня 2018 года № 1081-У «О порядке внесения сведений в единый государственный реестр субъектов страхового дела»;
5. Положение Приднестровского республиканского банка от 11 июня 2018 года № 126-П «О порядке согласования Приднестровским республиканским банком правил профессиональной деятельности Ассоциации страховщиков автотранспортных средств»;
6. Положение Приднестровского республиканского банка от 11 июня 2018 года № 127-П «О порядке проведения аттестации лиц, желающих получить квалификационный аттестат страхового актуария, выдачи и аннулирования квалификационных аттестатов страховых актуариев»;
7. Указание Приднестровского республиканского банка от 20 августа 2018 года № 1099-У «О внесении изменений в Положение Приднестровского республиканского банка от 13 ноября 2017 года № 124-П «О порядке расчёта страховой организацией нормативного соотношения собственных средств (капитала) и принятых обязательств» (Регистрационный № 8049 от 8 декабря 2017 года) (САЗ 17-50)»;
8. Инструкция Приднестровского республиканского банка от 23 октября 2018 года №39-И «О порядке расчёта стоимости чистых активов страховой организации»;
9. Указание Приднестровского республиканского банка от 16 октября 2018 года № 1112-У «О внесении изменений и дополнения в некоторые нормативные акты Приднестровского республиканского банка»;
10. Указание Приднестровского республиканского банка от 13 декабря 2018 года № 1129-У «О требованиях к соглашению о прямом возмещении убытков и порядку расчётов между его участниками»;
11. Указание Приднестровского республиканского банка от 13 декабря 2018 года № 1130-У «Об утверждении формы страхового полиса обязательного страхования гражданской ответственности и владельцев транспортных средств».

В сфере общих вопросов деятельности кредитных и страховых организаций:

1. Инструкция Приднестровского республиканского банка от 20 августа 2018 года № 36-И «О порядке проведения проверок уполномоченными представителями Приднестровского республиканского банка» (Регистрационный № 8444 от 1 октября 2018 года) (САЗ 18-40).

В сфере противодействия легализации (отмыванию) доходов, полученных преступным путём, и финансированию терроризма:

1. Положение Приднестровского республиканского банка от 20 августа 2018 года № 129-П «Об идентификации клиентов, представителей клиентов и выгодоприобретателей в целях противодействия легализации (отмыванию) доходов, полученных преступным путём, и финансированию терроризма» (Регистрационный № 8493 от 25 октября 2018 года);
2. Положение Приднестровского республиканского банка от 20 августа 2018 года № 130-П «О требованиях к правилам внутреннего контроля организаций, осуществляющих операции с денежными средствами или иным имуществом, юридических и физических лиц,

осуществляющих деятельность в сфере оказания юридических или бухгалтерских услуг, адвокатов, нотариусов в целях противодействия легализации (отмыванию) доходов, полученных преступным путем, и финансированию терроризма» (Регистрационный № 8496 от 25 октября 2018 года);

3. Указание Приднестровского республиканского банка от 20 августа 2018 года № 1101-У «О внесении изменений и дополнений в Положение Приднестровского республиканского банка от 07 декабря 2012 года № 113-П «О квалификационных требованиях к должностным лицам, ответственным за соблюдение правил внутреннего контроля и программ его осуществления, и требованиях к подготовке и обучению кадров, организаций осуществляющих операции с денежными средствами или иным имуществом и юридических лиц, осуществляющих деятельность в сфере оказания юридических или бухгалтерских услуг в целях противодействия легализации (отмыванию) доходов, полученных преступным путём, и финансированию терроризма» (Регистрационный № 6278 от 17 января 2013 года) (САЗ 13-2)»;

4. Указание Приднестровского республиканского банка от 20 августа 2018 года № 1102-У «О внесении изменений и дополнений в Инструкцию Приднестровского республиканского банка от 09 ноября 2012 года № 34-И «О порядке представления в Приднестровский республиканский банк информации в целях противодействия легализации (отмыванию) доходов, полученных преступным путём, и финансированию терроризма» (Регистрационный № 6227 от 13 декабря 2012 года) (САЗ 12-51)»;

5. Инструкция Приднестровского республиканского банка от 12 сентября 2018 года № 38-И «О порядке представления в Приднестровский республиканский банк информации о случаях отказа от заключения договора банковского счёта (вклада), расторжения договора банковского счёта (вклада) с клиентом, о случаях отказа в выполнении распоряжения клиента о совершении операции с денежными средствами или иным имуществом и её доведения до сведения кредитных организаций»;

6. Указание Приднестровского республиканского банка от 31 октября 2018 года № 1117-У «О внесении изменений в Положение Приднестровского республиканского банка от 9 ноября 2012 года № 110-П «О порядке постановки на учёт в Приднестровском республиканском банке организаций, осуществляющих операции с денежными средствами или иным имуществом, адвокатов, нотариусов и лиц, осуществляющих деятельность в сфере оказания юридических или бухгалтерских услуг» (Регистрационный № 6233 от 14 декабря 2012 года) (САЗ 12-51)»;

7. Указание Приднестровского республиканского банка от 31 октября 2018 года № 1118-У «О внесении изменений и дополнений в Положение Приднестровского республиканского банка от 9 ноября 2012 года № 111-П «О порядке утверждения и согласования правил внутреннего контроля в целях противодействия легализации (отмыванию) доходов, полученных преступным путём, и финансированию терроризма» (Регистрационный № 6234 от 14 декабря 2012 года) (САЗ 12-51)»;

8. Указание Приднестровского республиканского банка от 12 ноября 2018 года № 1120-У «О внесении изменений в Положение Приднестровского республиканского банка от 20 августа 2018 года № 129-П «Об идентификации клиентов, представителей клиентов и выгодоприобретателей в целях противодействия легализации (отмыванию) доходов, полученных преступным путём, и финансированию терроризма» (Регистрационный № 8493 от 25 октября 2018 года) (САЗ 18-43)».

В сфере бухгалтерского учёта и отчётности:

1. Указание Приднестровского республиканского банка от 27 февраля 2018 года № 1046-У «О внесении изменений и дополнений в Положение Приднестровского республиканского банка от 26 сентября 2013 года № 116-П «О правилах ведения бухгалтерского учёта в кредитных

Официальные документы

организациях, расположенных на территории Приднестровской Молдавской Республики» (Регистрационный № 6610 от 21 ноября 2013 года) (САЗ 13-46)»;

2. Указание Приднестровского республиканского банка от 27 февраля 2018 года № 1047-У «О внесении изменений в Положение Приднестровского республиканского банка от 21 января 2015 года № 118-П «О плане счетов бухгалтерского учёта в кредитных организациях, расположенных на территории Приднестровской Молдавской Республики» (Регистрационный № 7037 от 5 марта 2015 года) (САЗ 15-10)»;

3. Указание Приднестровского республиканского банка от 30 мая 2018 года № 1077-У «О внесении изменений и дополнения в Указание Приднестровского республиканского банка от 16 июля 2015 года № 860-У «О порядке составления кредитными организациями годовой бухгалтерской (финансовой) отчётности» (Регистрационный № 7215 от 17 августа 2015 года) (САЗ 15-34)»;

4. Указание Приднестровского республиканского банка от 20 августа 2018 года № 1097-У «О внесении изменений в Положение Приднестровского республиканского банка от 21 января 2015 года № 118-П «О плане счетов бухгалтерского учёта в кредитных организациях, расположенных на территории Приднестровской Молдавской Республики» (Регистрационный № 7037 от 5 марта 2015 года) (САЗ 15-10)»;

5. Указание Приднестровского республиканского банка от 20 августа 2018 года № 1098-У «О внесении изменения в Положение Приднестровского республиканского банка от 26 сентября 2013 года № 116-П «О правилах ведения бухгалтерского учёта в кредитных организациях, расположенных на территории Приднестровской Молдавской Республики» (Регистрационный № 6610 от 21 ноября 2013 года) (САЗ 13-46)»;

6. Указание Приднестровского республиканского банка от 27 сентября 2018 года № 1110-У «О внесении изменения и дополнения в Положение Приднестровского республиканского банка от 26 сентября 2013 года № 116-П «О правилах ведения бухгалтерского учёта в кредитных организациях, расположенных на территории Приднестровской Молдавской Республики» (Регистрационный № 6610 от 21 ноября 2013 года) (САЗ 13-46)».

В сфере банковской статистики и отчётности:

1. Указание Приднестровского республиканского банка от 23 апреля 2018 года № 1061-У «О внесении изменений в Инструкцию Приднестровского республиканского банка от 2 июля 2008 года № 26-И «О порядке представления Приднестровским республиканским банком отчётности по операциям, связанным с движением средств республиканского бюджета и Единого государственного фонда социального страхования Приднестровской Молдавской Республики» (Регистрационный № 4528 от 4 августа 2008 года) (САЗ 08-31)»;

2. Указание Приднестровского республиканского банка от 23 апреля 2018 года № 1066-У «О внесении дополнений в Инструкцию Приднестровского республиканского банка от 2 июля 2008 года № 25-И «О порядке представления кредитными организациями отдельных форм отчётности в Приднестровский республиканский банк» (Регистрационный № 4548 от 19 августа 2008 года) (САЗ 08-33)»;

3. Указание Приднестровского республиканского банка от 23 апреля 2018 года № 1067-У «О внесении изменения и дополнений в Указание Приднестровского республиканского банка от 3 марта 2011 года № 441-У «О порядке составления и представления отчётности в Приднестровский республиканский банк» (Регистрационный № 5602 от 20 апреля 2011 года) (САЗ 11-16)»;

4. Указание Приднестровского республиканского банка от 10 мая 2018 года № 1068-У «О внесении изменения в Инструкцию Приднестровского республиканского банка от 2 июля 2008 года № 25-И «О порядке представления кредитными организациями отдельных форм

отчётности в Приднестровский республиканский банк» (Регистрационный № 4548 от 19 августа 2008 года) (САЗ 08-33);

5. Указание Приднестровского республиканского банка от 23 мая 2018 года № 1073-У «О внесении дополнений в Инструкцию Приднестровского республиканского банка от 2 июля 2008 года № 25-И «О порядке представления кредитными организациями отдельных форм отчётности в Приднестровский республиканский банк» (Регистрационный № 4548 от 19 августа 2008 года) (САЗ 08-33);

6. Указание Приднестровского республиканского банка от 23 мая 2018 года № 1074-У «О внесении дополнения в Указание Приднестровского республиканского банка от 3 марта 2011 года № 441-У «О порядке составления и представления отчётности в Приднестровский республиканский банк» (Регистрационный № 5602 от 20 апреля 2011 года) (САЗ 11-16);

7. Указание Приднестровского республиканского банка от 18 июня 2018 года № 1085-У «О внесении изменения в Указание Приднестровского республиканского банка от 3 марта 2011 года № 441-У «О порядке составления и представления отчётности в Приднестровский республиканский банк» (регистрационный № 5602 от 20 апреля 2011 года) (САЗ 11-16);

8. Указание Приднестровского республиканского банка от 06 июля 2018 года № 1090-У «О внесении изменений в Инструкцию Приднестровского республиканского банка от 26 марта 2008 года № 24-И «О порядке представления отчётности для составления платёжного баланса Приднестровской Молдавской Республики» (Регистрационный № 4377 от 1 апреля 2008 года) (САЗ 08-13);

9. Указание Приднестровского республиканского банка от 29 августа 2018 года № 1108-У «О внесении изменений в Указание Приднестровского республиканского банка от 3 марта 2011 года № 441-У «О порядке составления и представления отчётности в Приднестровский республиканский банк» (Регистрационный № 5602 от 20 апреля 2011 года) (САЗ 11-16);

10. Указание Приднестровского республиканского банка от 31 октября 2018 года № 1119-У «О внесении изменения в Инструкцию Приднестровского республиканского банка от 19 июня 2007 года № 20-И «О порядке составления и представления кредитными организациями Приднестровской Молдавской Республики отчётности о средневзвешенных процентных ставках по операциям размещения и привлечения средств» (Регистрационный № 4007 от 20 июля 2007 года) (САЗ 07-30);

11. Указание Приднестровского республиканского банка от 15 ноября 2018 года № 1122-У «О внесении изменений и дополнений в Инструкцию Приднестровского республиканского банка от 2 июля 2008 года № 25-И «О порядке представления кредитными организациями отдельных форм отчётности в Приднестровский республиканский банк» (Регистрационный № 4548 от 19 августа 2008 года) (САЗ 08-33).

В сфере денежного обращения:

1. Положение Приднестровского республиканского банка от 12 июля 2018 года № 128-П «О порядке введения в обращение денежных знаков нового образца и обмене денежных знаков старого образца» (Регистрационный № 8382 от 8 августа 2018 года) (САЗ 18-32).

В иных сферах, регулирование которых осуществляет Приднестровский республиканский банк:

1. Указание Приднестровского республиканского банка от 8 февраля 2018 года № 1040-У «О внесении изменений в Инструкцию Приднестровского республиканского банка от 3 апреля 2007 года № 19-И «О порядке кассового исполнения государственного бюджета Приднестровской Молдавской Республики» (Регистрационный № 3912 от 4 мая 2007 года) (САЗ 07-19);

Официальные документы

2. Указание Приднестровского республиканского банка от 15 марта 2018 года № 1051-У «О внесении изменений и дополнения в некоторые нормативные акты Приднестровского республиканского банка»;

3. Указание Приднестровского республиканского банка от 10 мая 2018 года № 1070-У «О внесении изменения в Инструкцию Приднестровского республиканского банка от 12 ноября 2002 года № 9-И «О безналичных расчётах в Приднестровской Молдавской Республике» (Регистрационный № 1904 от 10 декабря 2002 года) (САЗ 02-50)»;

4. Указание Приднестровского республиканского банка от 5 июня 2018 года № 1079-У «О внесении изменений и дополнений в Инструкцию Приднестровского республиканского банка от 12 ноября 2002 года № 9-И «О безналичных расчётах в Приднестровской Молдавской Республике» (Регистрационный № 1904 от 10 декабря 2002 года) (САЗ 02-50)»;

5. Указание Приднестровского республиканского банка от 29 июня 2018 года № 1088-У «О внесении изменений в Положение Приднестровского республиканского банка от 7 декабря 2012 года № 112-П «О порядке ведения кассовых операций, правилах хранения, перевозки и инкассации банкнот и монеты Приднестровского республиканского банка, а также банкнот и монеты иностранного государства (группы иностранных государств) в кредитных организациях, расположенных на территории Приднестровской Молдавской Республики» (Регистрационный № 6312 от 12 февраля 2013 года) (САЗ 13-6)»;

6. Указание Приднестровского республиканского банка от 20 августа 2018 года № 1095-У «О внесении изменений в Инструкцию Приднестровского республиканского банка от 03 апреля 2007 года № 19-И «О порядке кассового исполнения государственного бюджета Приднестровской Молдавской Республики» (Регистрационный № 3912 от 4 мая 2007 года) (САЗ 07-19)»;

7. Указание Приднестровского республиканского банка от 20 августа 2018 года № 1096-У «О внесении изменений в Инструкцию Приднестровского республиканского банка от 02 июля 2008 года № 26-И «О порядке предоставления Приднестровским республиканским банком отчётности по операциям, связанным с движением средств республиканского бюджета и Единого государственного фонда социального страхования Приднестровской Молдавской Республики» (Регистрационный N 4528 от 4 августа 2008 года) (САЗ 08-31)»;

8. Указание Приднестровского республиканского банка от 29 августа 2018 года № 1106-У «О внесении изменений в Указание Приднестровского республиканского банка от 11 апреля 2011 года № 451-У «О порядке кассового обслуживания, приёма (выдачи) ценностей на хранение и инкассации денежной наличности и других ценностей кредитных организаций и иных юридических лиц Приднестровским республиканским банком» (Регистрационный N 5628 от 20 мая 2011 года) (САЗ 11-20)»;

9. Указание Приднестровского республиканского банка от 5 октября 2018 года № 1111-У «О внесении изменений и дополнений в Инструкцию Приднестровского республиканского банка от 12 ноября 2002 года № 9-И «О безналичных расчётах в Приднестровской Молдавской Республике» (Регистрационный № 1904 от 10 декабря 2002 года) (САЗ 02-50)»;

10. Указание Приднестровского республиканского банка от 20 декабря 2018 года № 1132-У «О внесении изменения в Положение Приднестровского республиканского банка от 7 декабря 2012 года № 112-П «О порядке ведения кассовых операций, правилах хранения, перевозки и инкассации банкнот и монеты Приднестровского республиканского банка, а также банкнот и монеты иностранного государства (группы иностранных государств) в кредитных организациях, расположенных на территории Приднестровской Молдавской Республики» (Регистрационный № 6312 от 12 февраля 2013 года) (САЗ 13-6)».

Межведомственное взаимодействие:

1. Совместный Приказ Министерства финансов Приднестровской Молдавской Республики и Приднестровского республиканского банка от 25 января 2018 года №4/01-06/9 «О внесении

изменения в Приказ Министерства финансов Приднестровской Молдавской Республики и Приднестровского республиканского банка от 5 декабря 2012 года № 173/01-05/165 «Об утверждении Положения «О специальных бюджетных счетах, открываемых для зачисления доходов и осуществления расходования средств, поступающих от оказания платных услуг и иной приносящей доход деятельности»(регистрационный № 6267 от 29 декабря 2012 года) (САЗ 12-53)» (регистрационный № 8139 от 16 февраля 2018 года) (САЗ 18-7);

2. Приказ Государственного таможенного комитета Приднестровской Молдавской Республики и Приднестровского республиканского банка от 5 февраля 2018 года № 60/01-06/13 «О внесении изменений и дополнений в Приказ Государственного таможенного комитета Приднестровской Молдавской Республики и Приднестровского республиканского банка от 1 сентября 2010 года N 194/01-05/90 «Об утверждении классификатора валют и классификатора стран мира (территорий)» (Регистрационный № 5403 от 5 октября 2010 года) (САЗ 10-40);

3. Совместный приказ Министерства государственной безопасности Приднестровской Молдавской Республики и Приднестровского республиканского банка от 7 марта 2018 года №57/601/6 «О порядке обмена информацией между Министерством государственной безопасности Приднестровской Молдавской Республики и Приднестровским республиканским банком» (ДСП);

4. Совместный приказ Государственного таможенного комитета Приднестровской Молдавской Республики и Приднестровского республиканского банка от 6 апреля 2018 года № 151/01-06/32 « О внесении изменения в Приказ Государственного таможенного комитета Приднестровской Молдавской Республики и Приднестровского республиканского банка от 28 марта 2007 года № 85/01-07/38 «О введении в действие Инструкции «О порядке осуществления валютного контроля за поступлением в Приднестровскую Молдавскую Республику товаров и валютной выручки от экспорта товаров, работ, услуг» (регистрационный № 3905 от 3 мая 2007 года) (САЗ 07-19)» (регистрационный № 8213 от 18 апреля 2018 года) (САЗ 18-16);

5. Совместный приказ Министерства государственной безопасности Приднестровской Молдавской Республики и Приднестровского республиканского банка от 07 июня 2018 года № 179/01-06/54 «О порядке обмена информацией между Министерством государственной безопасности Приднестровской Молдавской Республики и Приднестровским республиканским банком о лицах, причастных к террористической или экстремистской деятельности и операциях с денежными средствами или иным имуществом с их участием» (Регистрационный № 8314 от 2 июля 2018 года) (САЗ 18-27);

6. Совместный приказ Приднестровского республиканского банка, Министерства иностранных дел Приднестровской Молдавской Республики, Прокуратуры Приднестровской Молдавской Республики, Следственного комитета Приднестровской Молдавской Республики, Министерства государственной безопасности Приднестровской Молдавской Республики, Министерства юстиции Приднестровской Молдавской Республики от 14 июня 2018 года № 01-06/56/65/24/20/185/128 «Об отмене Приказа Приднестровского республиканского банка, Министерства иностранных дел Приднестровской Молдавской Республики, Прокуратуры Приднестровской Молдавской Республики, Следственного комитета Приднестровской Молдавской Республики, Министерства государственной безопасности Приднестровской Молдавской Республики, Министерства юстиции Приднестровской Молдавской Республики от 16 января 2013 года № 01-06/9/3/03/7/8/8 «Об утверждении Положения «О порядке представления органами государственной власти и управления Приднестровской Молдавской Республики Приднестровскому республиканскому банку сведений об организациях и физических лицах, в отношении которых имеются сведения об их причастности к террористической или экстремистской деятельности» (регистрационный № 6290 от 25 января 2013 года) (САЗ 13-03)» (регистрационный № 8319 от 4 июля 2018 года) (САЗ 18-27);

Официальные документы

7. Совместный приказ Министерства экономического развития Приднестровской Молдавской Республики и Приднестровского республиканского банка от 26 июля 2018 года № 584/01-06/74 «Об определении ответственных лиц для взаимодействия в рамках оказания государственных услуг инвестору»;

8. Совместный Приказ Приднестровского республиканского банка и Министерства внутренних дел Приднестровской Молдавской Республики от 27 июля 2018 года № 01-06/76/352 «О внесении изменения в Приказ Приднестровского республиканского банка и Министерства внутренних дел Приднестровской Молдавской Республики от 25 декабря 2009 года № 01-06/147/502 «Об утверждении Положения «Об организации деятельности подразделений инкассации кредитных организаций в Приднестровской Молдавской Республике» (регистрационный № 5169 от 9 марта 2010 года) (САЗ 10-10)» (Регистрационный № 8395 от 15 августа 2018 года) (САЗ 18-33);

9. Совместный Приказ Приднестровского республиканского банка, Министерства экономического развития Приднестровской Молдавской Республики от 27 июля 2018 года № 01-06/77/590 «О внесении изменений в совместный Приказ Приднестровского республиканского банка, Министерства экономического развития Приднестровской Молдавской Республики от 10 сентября 2013 года № 01-06/94/113 «Об утверждении Положения «О порядке приостановления операций (сделок) с денежными средствами и иным имуществом в целях противодействия финансированию терроризма и отражения в бухгалтерском учете расчетных документов, денежных средств или иного имущества по приостановленным операциям (сделкам)» (регистрационный № 6555 от 1 октября 2013 года) (САЗ 13-39)» (регистрационный № 8396 от 16 августа 2018 года) (САЗ 18-33);

10. Совместный приказ Министерства финансов Приднестровской Молдавской Республики и Приднестровского республиканского банка от 27 июля 2018 года №147/01-06/75 «О создании комиссии по приему-передаче документов из Министерства финансов Приднестровской Молдавской Республики в Приднестровский республиканский банк»;

11. Совместный Приказ Министерства финансов Приднестровской Молдавской Республики и Приднестровского республиканского банка от 1 августа 2018 года № 152/01-06/83 «О внесении изменения в Приказ Министерства финансов Приднестровской Молдавской Республики и Приднестровского республиканского банка от 5 декабря 2012 года № 173/01-05/165 «Об утверждении Положения «О специальных бюджетных счетах, открываемых для зачисления доходов и осуществления расходования средств, поступающих от оказания платных услуг и иной приносящей доход деятельности» (регистрационный № 6267 от 29 декабря 2012 года) (САЗ 12-53)» (регистрационный № 8404 от 22 августа 2018 года) (САЗ 18-34);

12. Согласован Приказ Министерства финансов Приднестровской Молдавской Республики от 6 августа 2018 года № 154 «О внесении изменений в Приказ Министерства финансов от 3 апреля 2008 года № 54 «Об утверждении Инструкции «О порядке постановки налогоплательщиков на учёт в налоговых органах, снятии их с учета и открытия им счетов в банках и иных кредитных организациях» (САЗ 08-40)» (Регистрационный № 8406 от 24 августа 2018 года) (САЗ 18-34);

13. Совместный приказ Приднестровского республиканского банка и Министерства финансов Приднестровской Молдавской Республики от 23 августа 2018 года №01-06/99/166 «Об утверждении Положения о специальных бюджетных счетах, открываемых для зачисления доходов и осуществления расходования средств, поступающих от оказания платных услуг и иной приносящей доход деятельности» (Регистрационный № 8437 от 26 сентября 2018 года) (САЗ 18-39);

14. Совместный приказ Приднестровского республиканского банка и Министерства финансов Приднестровской Молдавской Республики от 23 августа 2018 года №01-06/100/167 «Об утверждении Положения о счетах территориальных налоговых органов, открываемых для зачисления платежей в бюджеты различных уровней и государственные внебюджетные фонды

Приднестровской Молдавской Республики» (Регистрационный № 8436 от 26 сентября 2018 года) (САЗ 18-39);

15. Совместный приказ Государственного таможенного комитета Приднестровской Молдавской Республики и Приднестровского республиканского банка от 24 августа 2018 года № 419/01-06/101 «Об утверждении порядка электронного обмена данными при осуществлении валютного контроля за репатриацией валютных средств при перемещении товаров через таможенную границу Приднестровской Молдавской Республики» (Регистрационный № 8451 от 03 октября 2018 года) (САЗ 18-40);

16. Совместный приказ Министерства финансов Приднестровской Молдавской Республики, Министерства внутренних дел Приднестровской Молдавской Республики, Приднестровского республиканского банка от 6 сентября 2018 года № 174/431/01-06/110 «О признании утратившим силу совместного приказа Министерства финансов Приднестровской Молдавской Республики, Министерства внутренних дел Приднестровской Молдавской Республики, Приднестровского республиканского банка «О порядке обмена информацией между Министерством внутренних дел Приднестровской Молдавской Республики, Министерством финансов Приднестровской Молдавской Республики и Приднестровским республиканским банком» (Регистрационный № 8465 от 10 октября 2018 года) (САЗ 18-41);

17. Согласован Приказ Министерства финансов Приднестровской Молдавской Республики от 12 сентября 2018 года № 177 «О внесении изменения в Приказ Министерства финансов от 3 апреля 2008 года № 54 «Об утверждении Инструкции «О порядке постановки налогоплательщиков на учёт в налоговых органах, снятии их с учёта и открытия им счетов в банках и иных кредитных организациях» (регистрационный № 4596 от 9 октября 2008 года) (САЗ 08-40)» (регистрационный № 8467 от 10 октября 2018 года) (САЗ 18-41);

18. Совместный приказ Министерства государственной безопасности Приднестровской Молдавской Республики и Приднестровского республиканского банка от 3 октября 2018 года № 340/01-06/127 «О внесении изменений в приказ Министерства государственной безопасности Приднестровской Молдавской Республики и Приднестровского республиканского банка от 7 июня 2018 года № 179/01-06/54 «О порядке обмена информацией между Министерством государственной безопасности Приднестровской Молдавской Республики и Приднестровским республиканским банком о лицах, причастных к террористической или экстремистской деятельности и операциях с денежными средствами или иным имуществом с их участием» (регистрационный № 8314 от 2 июля 2018 года) (САЗ 18-27)» (регистрационный № 8506 от 31 октября 2018 года) (САЗ 18-44).

В области регулирования деятельности Приднестровского республиканского банка

В целях регулирования внутренней деятельности Приднестровского республиканского банка было принято 25 внутренних нормативных актов.

Отчёт об исполнении сметы доходов и расходов
Приднестровского республиканского банка за 2018 год

тыс. руб.

№ п/п	Наименование статьи	Утверждено на отчётный год	Фактическое исполнение за отчётный период	Выполнение плана за отчётный период, %
1	2	3	4	5
I	ДОХОДЫ			
1.	Процентные доходы, в том числе:	3 125	5 353	171,3
1.1.	по ценным бумагам	75	75	100,0
1.2.	по размещениям	812	4 187	515,6
1.3.	по кредитам и прочим размещённым средствам	2 238	1 091	48,7
2.	Доходы от участия в капиталах кредитных и иных организаций	16 500	0	0
3.	Чистые доходы от восстановления резервов	8 905	33 252	373,4
4.	Прочие доходы, в том числе:	40 520	43 260	106,8
4.1.	доходы от операций с иностранной валютой	18 000	21 372	118,7
4.2.	комиссионные доходы	20 582	20 002	97,2
4.3.	доходы по операциям с памятливыми (юбилейными) банкнотами и монетами	1 865	1 646	88,3
4.4.	доходы от аренды и финансовой аренды (лизинга)	1	1	100,0
4.5.	доходы от выбытия (реализации) активов	50	165	330,0
4.6.	другие доходы	22	73	331,8
4.7.	полученные штрафы, пени, неустойки	0	1	0
5.	Итого доходов	69 050	81 865	118,6
II	РАСХОДЫ			
6.	Процентные расходы	13	5	38,5
7.	Расходы по организации наличного денежного обращения	7 215	6 705	92,9
8.	Прочие расходы, в том числе:	41 343	39 415	95,3
8.1.	административно-хозяйственные расходы	10 837	10 017	92,4
8.2.	расходы на содержание служащих	28 900	28 900	100,0
8.3.	другие расходы	1 606	498	31,0
9.	Итого расходов	48 571	46 125	95,0
III	БАЛАНСОВАЯ ПРИБЫЛЬ (УБЫТОК)	20 479	35 740	174,5

Председатель

В.С. Тидва

Главный бухгалтер

О.И. Плешко

АУДИТОРСКОЕ ЗАКЛЮЧЕНИЕ НЕЗАВИСИМОГО АУДИТОРА

Банковскому Совету Приднестровского
республиканского банка

Руководству Приднестровского
республиканского банка

Мнение

Мы провели аудит прилагаемой Годовой финансовой отчетности Приднестровского республиканского банка, (далее – ПРБ) за 2018 год. В соответствии со статьей 26 Закона Приднестровской Молдавской Республики от 07.05.2007 года № 212-3-IV «О Центральном банке Приднестровской Молдавской Республики» (САЗ 07-20), Годовая финансовая отчетность ПРБ состоит из:

годового баланса по состоянию на 01 января 2019 года, счета прибылей и убытков за 2018 год, отчета о полученной прибыли и ее распределении за 2018 год, отчета о формировании и использовании резервов и фондов за 2018 год, отчета об управлении Приднестровским республиканским банком ценными бумагами и долями участия в капиталах организаций, входящих в состав имущества Приднестровского республиканского банка в 2018 году, а так же примечаний к Годовой финансовой отчетности за 2018 год, состоящих из краткого изложения основных положений учетной политики и прочей пояснительной информации (все отчеты вместе именуются «Годовая финансовая отчетность»).

Годовая финансовая отчетность подготовлена на основе бухгалтерской отчетности, составленной в соответствии с требованиями законодательства Приднестровской Молдавской Республики и нормативными актами ПРБ. Годовая финансовая отчетность, подготовленная на этой основе, отличается от финансовой отчетности, подготовленной в соответствии с Международными стандартами финансовой отчетности.

По нашему мнению, прилагаемая Годовая финансовая отчетность ПРБ отражает достоверно во всех существенных отношениях финансовое положение ПРБ по состоянию на 1 января 2019 года, а также его финансовые результаты деятельности за 2018 год в соответствии с требованиями Закона Приднестровской Молдавской Республики от 07.05.2007 года № 212-3-IV «О Центральном банке Приднестровской Молдавской Республики» (САЗ 07-20), Закона Приднестровской Молдавской Республики от 17.08.2004 № 467-3-III «О бухгалтерском учёте и финансовой отчётности» (САЗ 04-34), Регламентами ПРБ от 07.08.2015 № 84-Р «О правилах ведения бухгалтерского учёта в Приднестровском республиканском банке», от 02.07.2015 № 83-Р «О внешней финансовой отчётности за отчётный год Приднестровского республиканского банка».

Основание для выражения мнения

Мы провели аудит в соответствии с Международными стандартами аудита (МСА). Наша ответственность в соответствии с этими стандартами описана в разделе «Ответственность аудитора за аудит Годовой финансовой отчетности» настоящего заключения. Мы являемся независимыми по отношению к аудируемому лицу в соответствии с Правилами независимости аудиторов и аудиторских организаций и Кодексом профессиональной этики аудиторов, соответствующими Кодексу этики профессиональных бухгалтеров, разработанному Советом по международным стандартам этики для профессиональных бухгалтеров, и нами выполнены прочие иные обязанности в соответствии с этими требованиями профессиональной этики. Мы полагаем, что полученные нами аудиторские доказательства являются достаточными и надлежащими, чтобы служить основанием для выражения нашего мнения.

Важные обстоятельства

Мы обращаем внимание на важные обстоятельства, раскрытые в следующих Примечаниях к Годовой финансовой отчетности:

Примечание № 2. «Основы бухгалтерского учёта и составления финансовой отчётности», согласно которым:

(б) Финансовая отчётность составлена на основании балансовых данных ПРБ без включения в неё отчётностей организаций, в уставном капитале которых участвует ПРБ, в соответствии с требованиями действующего законодательства.

(ж) Резервы на возможные потери формируются в соответствии с нормативными актами, регламентирующими порядок проведения оценки рисков возможных потерь, составления профессиональных суждений, формирования (восстановления) и использования ПРБ резервов на возможные потери. Согласно указанным нормативным актам ПРБ не формирует резерв на возможные потери по государственным ценным бумагам и требованиям к ОАО «Бюро по управлению активами». По кредитам, предоставленным ОАО «Агентство по оздоровлению банковской системы», установлен индивидуальный порядок формирования резервов на возможные потери. Особенности формирования резервов по требованиям к ОАО «Бюро по управлению активами» и кредитам, предоставленным ОАО «Агентство по оздоровлению банковской системы», вытекают из пункта 4 статьи 10 Закона Приднестровской Молдавской Республики от 30.06.2017 № 201-3-VI «О стабилизации банковской системы Приднестровской Молдавской Республики».

(в, г) Нереализованные курсовые разницы, возникающие при переоценке остатков средств в драгоценных металлах и иностранной валюте при изменении учётных цен, относятся на счёт по учёту положительных и отрицательных нереализованных курсовых разниц и не принимаются в расчёт годовой прибыли ПРБ в соответствии со статьёй 27 Закона ПМР № 212-3-IV. Реализованные курсовые разницы относятся на доходы или расходы ПРБ.

(о) Изменена учётная политика ПРБ в части отражения в бухгалтерском учете расходов по изготовлению и доставке памятных монет из драгоценных металлов в момент их поступления в ПРБ в соответствии с Указанием ПРБ от 27.02.2017 № 960-У «О внесении изменений и дополнения в Регламент ПРБ от 07.08.2015 года № 84-Р «О правилах ведения бухгалтерского учета в Приднестровском республиканском банке».

(у) Изменен порядок раскрытия прочих активов и прочих операционных расходов в целях наилучшего представления информации и несущественности статей соответственно без изменения итоговых сумм по статьям.

Примечание № 4 «Средства, размещенные у нерезидентов, и ценные бумаги иностранных эмитентов» и Примечание № 10 «Прочие пассивы», согласно которым:

Обязательства в инвалюте со сроком исполнения после отчетной даты, номинированные в иностранной валюте, значительно превышают активы в иностранной валюте, отраженные по статье «Средства, размещенные у нерезидентов, и ценные бумаги иностранных эмитентов» Годового баланса на 01.01.2019 г

Мы не модифицируем свое мнение в связи с вышеуказанными обстоятельствами

Прочие сведения

Не изменяя мнения о достоверности Годовой финансовой отчетности, мы обращаем внимание на тот факт, что в соответствии со статьей 23 Закона Приднестровской Молдавской Республики от 07.05.2007 года № 212-3-IV «О Центральном банке Приднестровской Молдавской Республики» (САЗ 07-20), достоверность данных, доступ к которым ограничен в связи с положениями Закона Приднестровской Молдавской Республики от 19.04.1994 года «О государственной тайне» (СЗМР 94-2), включенных в статьи Годового баланса и Счета прибылей и убытков Годовой финансовой отчетности ПРБ за 2018 год подтверждается Счетной палатой ПМР в Заключении по результатам проверки счетов и операций ПРБ, а также сведений, на которые распространяется действие Закона Приднестровской Молдавской Республики от 19.04.1994 года «О государственной тайне» (СЗМР 94-2), за 2018 год.

Прочая информация

Руководство ПРБ несет ответственность за прочую информацию. Прочая информация не включает годовую финансовую отчетность и наше аудиторское заключение о ней и включена в Годовой отчет за 2018 год. Годовой отчет ПРБ за 2018 год в согласованной редакции предположительно, будет нам предоставлен после даты настоящего аудиторского заключения.

Наше мнение о Годовой финансовой отчетности не распространяется на прочую информацию, и мы не предоставляем вывода, обеспечивающего в какой-либо форме уверенность в отношении данной информации.

В связи с проведением нами аудита Годовой финансовой отчетности наша обязанность заключается в ознакомлении с указанной выше прочей информацией, и рассмотрении вопроса о том, имеются ли существенные несоответствия между прочей информацией и Годовой финансовой отчетностью или

нашими знаниями, полученными в ходе аудита, и не содержит ли прочая информация иных возможных существенных искажений. Если при ознакомлении с Годовым отчетом за 2018 год мы придем к выводу о том, что в нем содержится существенное искажение, мы должны довести это до сведения лиц, отвечающих за корпоративное управление.

Ответственность Председателя, Правления и Банковского совета ПРБ за Годовую финансовую отчетность

Председатель, Правление (далее - руководство ПРБ) несут ответственность за подготовку и достоверное представление данной Годовой финансовой отчетности в соответствии с Законом Приднестровской Молдавской Республики от 07.05.2007 года №212-3-IV «О Центральном банке Приднестровской Молдавской Республики» (САЗ 07-20) и нормативными актами ПРБ, и за систему внутреннего контроля, которую руководство ПРБ считает необходимой для подготовки годовой финансовой отчетности, не содержащей существенных искажений вследствие недобросовестных действий или ошибок.

При подготовке отчетности руководство ПРБ несет ответственность за оценку способности аудируемого лица продолжать непрерывно свою деятельность, за раскрытие в соответствующих случаях сведений, относящихся к непрерывности деятельности, и за составление отчетности на основе допущения о непрерывности деятельности, за исключением случаев, когда руководство намеревается ликвидировать аудируемое лицо, прекратить его деятельность или когда у него отсутствует какая-либо иная реальная альтернатива, кроме ликвидации или прекращения деятельности. Банковский совет ПРБ несет ответственность за надзор за подготовкой годовой финансовой отчетности аудируемого лица.

Ответственность аудитора за аудит Годовой финансовой отчетности

Наша цель состоит в получении разумной уверенности в том, что Годовая финансовая отчетность не содержит существенных искажений вследствие недобросовестных действий или ошибок, и в составлении аудиторского заключения, содержащего наше мнение. Разумная уверенность представляет собой высокую степень уверенности, но не является гарантией того, что аудит, проведенный в соответствии с МСА, всегда выявляет существенные искажения при их наличии. Искажения могут быть результатом недобросовестных действий или ошибок и считаются существенными, если можно обоснованно предположить, что в отдельности или в совокупности они могут повлиять на экономические решения пользователей, принимаемые на основе этой годовой финансовой отчетности.

В рамках аудита, проводимого в соответствии с МСА, мы применяем профессиональное суждение и сохраняем профессиональный скептицизм на протяжении всего аудита. Кроме того, мы выполняем следующее:

- а) выявляем и оцениваем риски существенного искажения Годовой финансовой отчетности вследствие недобросовестных действий или ошибок; разрабатываем и проводим аудиторские процедуры в ответ на эти риски; получаем аудиторские доказательства, являющиеся достаточными и надлежащими, чтобы служить основанием для выражения нашего мнения. Риск необнаружения существенного искажения в результате недобросовестных действий выше, чем риск необнаружения существенного искажения в результате ошибки, так как недобросовестные действия могут включать сговор, подлог, умышленный пропуск, искаженное представление информации или действия в обход системы внутреннего контроля;
- б) получаем понимание системы внутреннего контроля, имеющей значение для аудита, с целью разработки аудиторских процедур, соответствующих обстоятельствам, но не с целью выражения мнения об эффективности системы внутреннего контроля аудируемого лица;
- в) оцениваем надлежащий характер применяемой учетной политики, обоснованность бухгалтерских оценок и соответствующего раскрытия информации, подготовленного руководством аудируемого лица;
- г) делаем вывод о правомерности применения руководством аудируемого лица допущения о непрерывности деятельности, а на основании полученных аудиторских доказательств - вывод о том, имеется ли существенная неопределенность в связи с событиями или условиями, в результате которых могут возникнуть значительные сомнения в способности аудируемого лица продолжать непрерывно свою деятельность. Если мы приходим к выводу о наличии существенной неопределенности, мы должны привлечь внимание в нашем аудиторском заключении к соответствующему раскрытию информации в годовой бухгалтерской (финансовой) отчетности или, если такое раскрытие информации является ненадлежащим, модифицировать наше мнение. Наши

Официальные документы

выводы основаны на аудиторских доказательствах, полученных до даты нашего аудиторского заключения. Однако будущие события или условия могут привести к тому, что аудируемое лицо утратит способность продолжать непрерывно свою деятельность;

д) проводим оценку представления Годовой финансовой отчетности в целом, ее структуры и содержания, включая раскрытие информации, а также того, представляет ли Годовая финансовая отчетность лежащие в ее основе операции и события так, чтобы было обеспечено их достоверное представление.

Мы осуществляем информационное взаимодействие с руководством и Банковским советом ПРБ, доводя до их сведения, помимо прочего, информацию о запланированном объеме и сроках аудита, а также о существенных замечаниях по результатам аудита, в том числе о значительных недостатках системы внутреннего контроля, которые мы выявляем в процессе аудита.

Мы также предоставляем руководству и Банковскому совету ПРБ заявление о том, что мы соблюдали все соответствующие этические требования в отношении независимости и информировали представителей данных органов обо всех взаимоотношениях и прочих вопросах, которые можно обоснованно считать оказывающими влияние на независимость аудитора, а в необходимых случаях - о соответствующих мерах предосторожности.

Президент ООО «ФБК»

С.М. Шапигузов
На основании Устава,
квалификационный аттестат аудитора 01-001230,
ОРНЗ 21606043397

Руководитель задания по аудиту

А.В. Фомин
квалификационный аттестат аудитора 01-000462,
ОРНЗ 21706007264

Дата аудиторского заключения

«20» марта 2019 года

Аудируемое лицо

Наименование:

Приднестровский республиканский банк -
Центральный банк Приднестровской Молдавской
Республики.

Место нахождения:

Приднестровская Молдавская Республика, г.
Тирасполь, ул. 25 Октября, д. 71.

Государственная регистрация:

Приднестровский республиканский банк (далее -
ПРБ) действует в соответствии с:

- Конституцией Приднестровской Молдавской Республики;
- Законом Приднестровской Молдавской Республики от 07.05.2007 года № 212-3-IV «О Центральном банке Приднестровской Молдавской Республики» (САЗ 07-20);
- Постановлением Верховного Совета Приднестровской Молдавской Республики от 22.12.1992 г. № 273 «О создании Приднестровского республиканского банка».

Аудитор

Наименование:

Общество с ограниченной ответственностью
«Финансовые и бухгалтерские консультанты»
(ООО «ФБК»).

Место нахождения:

101990, г. Москва, ул. Мясницкая, д. 44/1, стр. 2АБ.

Государственная регистрация:

Зарегистрировано Московской регистрационной палатой 15 ноября 1993 г., свидетельство: серия ЮЗ 3 № 484.583 РП. Внесено в Единый государственный реестр юридических лиц 24 июля 2002 г. за основным государственным номером 1027700058286.

Членство в саморегулируемой организации аудиторов:
Саморегулируемая организация аудиторов Ассоциация «Содружество» (СРО ААС).

Номер в реестре аудиторских организаций саморегулируемой организации аудиторов:

Свидетельство о членстве в саморегулируемой организации аудиторов Ассоциация «Содружество» № 7198, ОРНЗ – 11506030481.

**ГОДОВАЯ ФИНАНСОВАЯ ОТЧЁТНОСТЬ
ПРИДНЕСТРОВСКОГО РЕСПУБЛИКАНСКОГО БАНКА
ЗА 2018 ГОД**

Таблица 1.1

Годовой баланс по состоянию на 1 января 2019 года

тыс. руб.

Наименование статьи	Примечание	на 01.01.2019	на 01.01.2018
1	2	3	4
АКТИВЫ			
Драгоценные металлы	3	7 140	6 976
Средства, размещённые у нерезидентов, и ценные бумаги иностранных эмитентов	4	250 895	225 457
Кредиты, депозиты и прочие средства, размещённые на территории республики	5	1 121 853	1 112 328
Ценные бумаги, из них:	6	2 089 263	1 391 117
- долгосрочные государственные облигации		1 444 792	746 647
- акции кредитных организаций		644 450	644 450
Прочие активы, из них:	7	869 590	1 401 913
- прочие требования банка, возникшие в результате уступки прав требования задолженности по договорам		729 357	730 857
ВСЕГО АКТИВОВ		4 338 741	4 137 791
ПАССИВЫ			
Наличные деньги в обращении	8	1 470 095	1 245 900
Средства на счетах в Приднестровском республиканском банке, из них:	9	1 222 250	858 799
- кредитных организаций-резидентов		984 294	695 487
- республиканского бюджета и внебюджетных фондов		208 611	157 261
Прочие пассивы	10	1 506 440	1 822 674
Капитал, в том числе:	11	104 216	160 319
- уставный капитал		526 100	526 100
- резервы и фонды		118 814	100 887
- нераспределённая прибыль прошлых лет		81*	0
- накопленные курсовые разницы		(540 779)	(466 668)
Нераспределённая прибыль (непокрытый убыток) текущего года	12	35 740	50 099
ВСЕГО ПАССИВОВ		4 338 741	4 137 791
ОБЯЗАТЕЛЬСТВА, ОТРАЖЁННЫЕ НА УСЛОВНЫХ СЧЕТАХ	20		
Обязательства по срочным сделкам		85 926	65 720
Обязательства по выдаче кредитов в будущем		40 000	48 000
ИТОГО ОБЯЗАТЕЛЬСТВ, ОТРАЖЁННЫХ НА УСЛОВНЫХ СЧЕТАХ		125 926	113 720

* см. подпункт у) пункта 2 Примечаний к годовой финансовой отчётности за 2018 год

Председатель

В.С. Тидва

Главный бухгалтер

О.И. Плешко

Счёт прибылей и убытков за 2018 год

тыс. руб.

Наименование статей	Примечание	2018 год	2017 год
1	2	3	4
ДОХОДЫ			
Процентные доходы, в том числе:	13	5 353	17 887
- по ценным бумагам		75	30
- по размещениям		4 187	12 289
- по кредитам и прочим размещённым средствам		1 091	5 568
Чистые доходы от восстановления резервов	14	33 252	0
Прочие доходы, из них:	15	43 260	387 171
- доходы по операциям с иностранной валютой		21 372	35 878
- комиссионные доходы		20 002	13 399
- доходы по операциям с памятливыми (юбилейными) банкнотами и монетами Приднестровского республиканского банка		1 646	1 541
- безвозмездно полученные активы		0	336 086
ИТОГО ДОХОДОВ		81 865	405 058
РАСХОДЫ			
Процентные расходы		5	6
Расходы по организации наличного денежного обращения	16	6 705	3 842
Чистые расходы от формирования резервов	17	0	311 226
Прочие операционные расходы	18	10 515	10 985
Расходы на содержание служащих Приднестровского республиканского банка	19	28 900	28 900
ИТОГО РАСХОДОВ		46 125	354 959
ФИНАНСОВЫЙ РЕЗУЛЬТАТ ДЕЯТЕЛЬНОСТИ: ПРИБЫЛЬ (УБЫТОК)		35 740	50 099

Председатель

В.С. Тидва

Главный бухгалтер

О.И. Плешко

Таблица 1.3

Отчёт о полученной прибыли и её распределении за 2018 год

тыс. руб.

Номер строки	Наименование статей	Норматив отчислений (в %)	2018 год	2017 год
1	2	3	4	5
1	Прибыль, полученная по итогам года		35 740	50 099
2	Нераспределённая прибыль прошлых лет		81 ¹	0
3	Расчётный показатель для определения суммы прибыли, подлежащей перечислению в республиканский бюджет (стр.1 + стр.2)		35 821	50 099
4	Прибыль, подлежащая перечислению в пользу республиканского бюджета по расчёту в соответствии с Законом «О центральном банке Приднестровской Молдавской Республики» (стр.3 x норматив отчислений/100%)	50	17 911	25 050
5	Сумма авансовых платежей в республиканский бюджет на начало отчётного года		258 932	89 930
6	Погашено авансовых платежей из республиканского бюджета в отчётном году в соответствии с законодательством Приднестровской Молдавской Республики		(258 932) ¹	169 003
7	Подлежит доплате (+) (возврату (-)) в (из) республиканский (ого) бюджет (а) (стр.4 – стр. 5 – стр. 6)		17 911	(233 883)
8	Прибыль, остающаяся в распоряжении Приднестровского республиканского банка по расчёту (стр.3 – стр.4)		17 910 ²	25 049
	из неё подлежит направлению:			
8.1	- в Резервный фонд (((стр.3 – стр. 4) x норматив отчислений) / 100%)	50	8 955	12 525
8.2	- в Фонд производственного и социального развития (стр.8 – стр.8.1)	50	8 955	12 524

* см. подпункт у) пункта 2 Примечаний к годовой финансовой отчётности за 2018 год

Председатель

В.С. Тидва

Главный бухгалтер

О.И. Плешко

¹ Погашенные авансовые платежи представляют собой:

- 25 000 тыс. руб. - перечисленной ПРБ части прибыли в соответствии со статьёй 22-1 Закона ПМР от 28.12.2017 № 389-3-VI «О республиканском бюджете на 2018 год»);

- 25 050 тыс. руб. - зачтённых 50% прибыли ПРБ за 2017 год;

- 258 882 тыс. руб. – перечисленных Министерством финансов ПМР в соответствии с подпунктом д) пункта 5 статьи 1 Закона ПМР от 20.12.2018 №338-ЗИД-IV «О внесении изменений и дополнений в Закон ПМР «О республиканском бюджете на 2018 год»).

² В соответствии с Постановлением Верховного Совета ПМР от 29.12.2017 № 1805 «Об утверждении сметы доходов и расходов центрального банка ПМР на 2018 год и порядка распределения прибыли центрального банка, оставшейся в распоряжении центрального банка» утверждён порядок распределения прибыли ПРБ за 2018 год в Резервный фонд - 50%, в Фонд производственного и социального развития - 50%.

Таблица 1.4

Отчёт о формировании и использовании резервов и фондов за 2018 год

Номер строки	Наименование статей	тыс. руб.									
		3	4	5	6	7	8	9	10	11	
1	Остаток на 01.01.2018 до распределения прибыли за 2017 год	526 100	99 545	(469 098)	2 430	94	1 248	0	160 319	50 099	
2	Начислено и подлежит перечислению в республиканский бюджет	x	x	x	x	x	x	x	x	(25 050)	
3	Распределение прибыли за 2017 год	x	12 525	0	0	0	12 524	0	25 049	(25 049)	
4	Остаток на 01.01.2018 после распределения прибыли за 2017 год в 2018 году	526 100	112 070	(469 098)	2 430	94	13 772	0	185 368	0	
5	Прибыль (убыток) за 2018 год	x	x	x	x	x	x	x	x	35 740	
6	Распределено в фонды	0	0	0	163	0	0	81	244	x	
7	Использовано за счёт фондов	0	0	(74 274)	0	(81)	(7 041) ³	0	(81 396)	x	
8	Остаток на 01.01.2019 года до распределения прибыли за 2018 год	526 100	112 070	(543 372)	2 593	13	6 731	81	104 216	35 740	
9	Прибыль за 2018 год: - подлежит начислению и перечислению в республиканский бюджет; - подлежит распределению в фонды	x	x	x	x	x	x	x	x	35 740	
10		x	x	x	x	x	x	(41)	(41)	(17 870)	
11	Остаток после распределения прибыли в 2019 году за 2018 год	526 100	121 025	(543 372)	2 593	13	15 686	(40)	17 870 ⁴	(17 870)	

Председатель

Главный бухгалтер

В.С. Тидва

О.И. Плешко

³ В соответствии с Постановлением Верховного Совета ПМР от 29.12.2017 № 1805 «Об утверждении сметы доходов и расходов центрального банка ПМР на 2018 год и порядка распределения прибыли центрального банка, оставшейся в распоряжении центрального банка» и нормативным актом, регламентирующим порядок формирования и направления использования резервного фонда и фонда производственного и социального развития ПРБ.

⁴ В соответствии с Постановлением Верховного Совета ПМР от 29.12.2017 № 1805 «Об утверждении сметы доходов и расходов центрального банка ПМР на 2018 год и порядка распределения прибыли центрального банка, оставшейся в распоряжении центрального банка» утверждён порядок распределения прибыли ПРБ за 2018 год в Резервный фонд - 50%, в Фонд производственного и социального развития - 50%.

Таблица 1.5

**Отчёт об управлении Приднестровским республиканским банком
ценными бумагами и долями участия в капиталах организаций, входящими в состав имущества
Приднестровского республиканского банка, в 2018 году**

тыс. руб.

Наименование показателей	на 01.01.2019	на 01.01.2018
1	2	3
Вложения Приднестровского республиканского банка в ценные бумаги резидентов, в том числе:	1 444 792	746 647
- в долговые обязательства государства	1 444 792	746 647
Итого	1 444 792	746 647

тыс. руб.

Наименование показателей	на 01.01.2019		на 01.01.2018	
	Балансовая стоимость	Доля участия в уставном капитале, %	Балансовая стоимость	Доля участия в уставном капитале, %
1	2	3	4	5
Вложения Приднестровского республиканского банка в доли участия в капиталах организаций - резидентов, в том числе:	644 261		644 260	
- кредитных организаций	644 240	99,97	644 240	99,97
- юридических лиц	21	100	20	100
Итого	644 261		644 260	

Председатель

В.С. Тидва

Главный бухгалтер

О.И. Плешко

1. Основные направления деятельности

Приднестровский республиканский банк (далее – ПРБ) является центральным банком Приднестровской Молдавской Республики (далее – ПМР) и в своей деятельности руководствуется Законом ПМР от 07.05.2007 № 212-3-IV «О центральном банке Приднестровской Молдавской Республики» (далее – Закон ПМР № 212-3-IV) и иными правовыми актами ПМР.

Основными целями деятельности ПРБ являются:

- обеспечение реализации основных направлений единой государственной денежно-кредитной политики;
- поддержание стабильности и развитие банковской системы ПМР, эффективное и бесперебойное функционирование платёжной системы ПМР и обеспечение взаимодействия платёжной системы ПМР с платёжными системами других стран;
- установление и поддержание условий денежного, кредитного и валютного рынков, способствующих последовательному и устойчивому экономическому развитию государства;
- обеспечение устойчивости денежной единицы ПМР.

2. Основы бухгалтерского учёта и составления финансовой отчётности

Ведение бухгалтерского учёта и составление финансовой отчётности в ПРБ осуществляется в соответствии с Законом ПМР № 212-3-IV, Законом ПМР от 17.08.2004 № 467-3-III «О бухгалтерском учёте и финансовой отчётности», Регламентами ПРБ от 07.08.2015 № 84-Р «О правилах ведения бухгалтерского учёта в Приднестровском республиканском банке», от 02.07.2015 № 83-Р «О внешней финансовой отчётности за отчётный год Приднестровского республиканского банка».

(а) Принципы учётной политики

Бухгалтерский учёт ведётся на основе принципа учёта статей бухгалтерского баланса по первоначальной стоимости на момент приобретения активов или возникновения обязательств. Таким образом, в отчётных данных отражена фактическая стоимость проводимых по балансовым статьям операций на момент их совершения.

(б) Основы составления финансовой отчётности

Финансовая отчётность составлена на основании балансовых данных ПРБ без включения в неё отчётностей организаций, в уставном капитале которых участвует ПРБ, в соответствии с требованиями действующего законодательства.

Финансовая отчётность составлена в целых тысячах рублей ПМР. В некоторых случаях незначительные расхождения между показателями объясняются округлением данных.

Числа, приведённые в скобках, означают отрицательные величины.

(в) Драгоценные металлы

Драгоценные металлы отражаются в двойной оценке: в учётных единицах чистой массы металла и в рублях ПМР по учётной цене, устанавливаемой ПРБ. Переоценка остатков средств в драгоценных металлах осуществляется ежедневно при изменении установленных учётных цен на драгоценные металлы.

Нереализованные курсовые разницы, возникающие при переоценке остатков средств в драгоценных металлах при изменении учётных цен, относятся на счёт по учёту положительных и отрицательных нереализованных курсовых разниц и не принимаются в расчёт годовой прибыли ПРБ в соответствии со статьёй 27 Закона ПМР № 212-3-IV. Реализованные курсовые разницы относятся на доходы или расходы ПРБ.

(г) Активы и пассивы в иностранной валюте

Активы и пассивы в иностранной валюте отражаются в двойной оценке: в иностранной валюте и в рублях ПМР по официальным курсам иностранных валют к рублю ПМР, устанавливаемым ПРБ (далее по тексту – официальные курсы валют) на дату составления бухгалтерского баланса. Переоценка активов и пассивов в иностранной валюте осуществляется ежедневно при изменении официальных курсов валют. Доходы и расходы по операциям ПРБ в иностранной валюте отражаются в бухгалтерском учёте в рублях ПМР по официальным курсам валют на дату их признания.

Нереализованные курсовые разницы, возникающие при переоценке активов и пассивов, выраженных в иностранной валюте, при изменении официальных курсов валют, относятся на счёт по учёту положительных и отрицательных нереализованных курсовых разниц и не принимаются в расчёт годовой прибыли ПРБ в соответствии со статьёй 27 Закона ПМР № 212-3-IV. Реализованные курсовые разницы относятся на доходы или расходы ПРБ.

(д) Инвестиции, ценные бумаги

Вложения в государственные ценные бумаги ПМР, номинированные в рублях ПМР, отражаются по цене приобретения.

Акции дочерних организаций отражаются по цене приобретения за вычетом сумм сформированного резерва на возможные потери.

(е) Кредиты кредитным организациям

Кредиты, предоставленные кредитным организациям, отражаются в сумме основного долга за вычетом сумм сформированных резервов на возможные потери по кредитам.

(ж) Резервы на возможные потери по операциям ПРБ

В целях покрытия рисков (возможных потерь) при осуществлении деятельности в соответствии с законодательством ПМР ПРБ формирует резервы на возможные потери по предоставленным кредитам и приравненной к ним задолженности, по требованиям по получению процентных доходов, отражённым на балансовых счетах, по условным обязательствам кредитного характера, отражённым на условных счетах, а также по иным активам при наличии оснований, свидетельствующих о возникновении риска потерь. Резервы формируются в рублях ПМР. При погашении кредитов, возврате депозитов либо иной задолженности, улучшении качества активов, исполнении (прекращении) условных обязательств, а также снижении риска возможных потерь по активам (условным обязательствам), соответствующая часть резервов подлежит восстановлению.

Резервы на возможные потери формируются в соответствии с нормативными актами, регламентирующими порядок проведения оценки рисков возможных потерь, составления профессиональных суждений, формирования (восстановления) и использования ПРБ резервов на возможные потери. Согласно указанным нормативным актам ПРБ не формирует резерв на возможные потери по государственным ценным бумагам и требованиям к ОАО «Бюро по управлению активами». По кредитам, предоставленным ОАО «Агентство по оздоровлению банковской системы», установлен индивидуальный порядок формирования резервов на возможные потери. Особенности формирования резервов по требованиям к ОАО «Бюро по управлению активами» и кредитам, предоставленным ОАО «Агентство по оздоровлению банковской системы», вытекают из пункта 4 статьи 10 Закона ПМР от 30.06.2017 № 201-3-VI «О стабилизации банковской системы Приднестровской Молдавской Республики».

Безнадёжные для взыскания активы списываются с баланса ПРБ за счёт сформированных резервов в соответствии с нормативным актом, регламентирующим порядок формирования (восстановления) и использования ПРБ резервов на возможные потери, и нормативным актом, регламентирующим правила ведения бухгалтерского учёта в ПРБ.

Активы ПРБ, под которые сформированы резервы, отражаются в балансе за вычетом сумм сформированных резервов.

(з) Основные средства

Основные средства отражаются по первоначальной стоимости (себестоимости) за вычетом накопленной амортизации.

Амортизация основных средств начисляется линейным способом с учётом первоначальной стоимости объекта и норм амортизации, исчисленных исходя из срока полезного использования объекта. Амортизация по объектам капитальных вложений, не введённым в эксплуатацию, не начисляется.

(и) Нематериальные активы

Нематериальные активы отражаются по первоначальной стоимости за вычетом накопленной амортизации.

Амортизация нематериальных активов начисляется линейным способом с учётом первоначальной стоимости объекта и норм амортизации, исчисленных исходя из срока полезного использования объекта. Амортизация по объектам капитальных вложений, не введённым в эксплуатацию, не начисляется.

(к) Наличные деньги в обращении

ПРБ монопольно осуществляет эмиссию наличных денег и организует их обращение. Выпущенные в обращение банкноты и монеты отражены в балансе по номинальной стоимости.

(л) Средства на счетах в ПРБ

Средства на счетах в ПРБ отражены в балансе по номинальной стоимости и включают в себя денежные средства кредитных организаций, республиканского бюджета, государственных учреждений, государственных целевых внебюджетных фондов и иных организаций.

(м) Капитал

Капитал ПРБ состоит из:

- уставного капитала, сформированного в соответствии со статьёй 9 Закона ПМР № 212-3-IV;
- резервного фонда и фондов различного назначения, созданных для обеспечения выполнения функций, предусмотренных Законом ПМР № 212-3-IV;
- накопленных в соответствии со статьёй 27 Закона ПМР № 212-3-IV нереализованных курсовых разниц;
- нераспределённой прибыли прошлых лет.

(н) Прибыль отчётного года

Прибыль отчётного года, отражённая в балансе ПРБ, является финансовым результатом деятельности ПРБ за отчётный год.

В соответствии с пунктом 2 статьи 4 Закона ПМР № 212-3-IV получение прибыли не является целью деятельности ПРБ.

(о) Признание доходов и расходов ПРБ

Доходы и расходы принимаются к учёту по мере признания по методу начисления, то есть доходы и расходы признаются в том отчётном периоде, когда совершены соответствующие операции, независимо от факта уплаты или получения денежных средств или их эквивалентов. Доходы и расходы за отчётный период представлены в счёте прибылей и убытков (Таблица 1.2. «Счёт прибылей и убытков за 2018 год»).

С 01.01.2018 в соответствии с Указанием ПРБ от 27.02.2017 № 960-У «О внесении изменений и дополнения в Регламент ПРБ от 07.08.2015 года № 84-Р «О правилах ведения бухгалтерского учёта в Приднестровском республиканском банке» изменена учётная политика ПРБ в части отражения в бухгалтерском учёте расходов по изготовлению и доставке памятных монет из драгоценных металлов на счёте 5985 «Памятные (юбилейные) монеты из драгоценных металлов» в момент их поступления в ПРБ. Ранее данные затраты учитывались на счёте 1703 «Прочие предоплаты расходов» до момента выбытия (реализации) памятных монет из драгоценных металлов. В связи с указанным изменением учётной политики ПРБ в первый рабочий день 2018 года остатки денежных средств со счёта 1703 «Прочие предоплаты расходов» в части себестоимости памятных (юбилейных) монет из драгоценных металлов перенесены на счёт 5985 «Памятные (юбилейные) монеты из драгоценных металлов».

(п) Финансовый результат деятельности

Финансовый результат деятельности (прибыль/убыток) в соответствии со статьёй 10 Закона ПМР № 212-3-IV определяется как разница между доходами и расходами, связанными с деятельностью центрального банка.

(р) Налогообложение ПРБ

Налоги и сборы уплачиваются ПРБ в соответствии с налоговым законодательством ПМР.

(с) Перечисление прибыли

В соответствии с пунктом 1 статьи 24 Закона ПМР № 212-3-IV после утверждения годовой финансовой отчётности ПРБ на основании решения Верховного Совета ПМР фактически полученная прибыль, после уплаты налогов и сборов, в соответствии с налоговым законодательством ПМР подлежит направлению:

- а) в республиканский бюджет в размере 50 процентов прибыли;
- б) в резервы и фонды различного назначения ПРБ (Таблица 1.3. «Отчёт о полученной прибыли и её распределении за 2018 год»; Таблица 1.4. «Отчёт о формировании и использовании резервов и фондов за 2018 год»).

(т) События, произошедшие после отчётной даты

Событием после отчётной даты признаётся факт деятельности ПРБ, который происходит в период между отчётной датой (31 декабря отчётного года) и датой принятия годовой финансовой отчётности правлением ПРБ и который оказывает или может оказать существенное влияние на финансовое состояние ПРБ на отчётную дату.

Распределение фактически полученной прибыли за 2018 год будет отражено в учётных записях ПРБ в 2019 году после утверждения годовой финансовой отчётности Верховным Советом ПМР в установленном порядке и событием после отчётной даты не является.

у) Изменение сравнительных данных

В соответствии с требованиями законодательства в отчётном периоде осуществлено списание на счёт по учёту нераспределённой прибыли прошлых лет суммы переоценки по зданию ПРБ, выбывшему согласно Постановлению Верховного Совета ПМР от 25.06.2018 № 2244 и Распоряжению Правительства ПМР от 14.08.2018 № 655р.

Для наилучшего представления прочих активов в пункте 7 «Прочие активы» Примечаний к годовой финансовой отчётности за 2018 год резервы выделены в отдельную строку в отличие от Примечаний к годовой финансовой отчётности за 2017 год без изменения итоговой суммы по статье.

тыс. руб.

Статья баланса	01.01.2018 (суммы, отражённые ранее)	Размер резерва	01.01.2018 (пересчитанные суммы)
Прочие требования	1 061 868	15 112	1 076 980
Авансовые платежи в бюджет	256 343	2 589	258 932
Основные средства, в том числе:	45 137	0	45 137
- здания	37 810	0	37 810
- мебель и оборудование	4 982	0	4 982
- транспортные средства	2 258	0	2 258
- прочие основные средства	87	0	87
Наличные денежные средства и монеты из драгоценных металлов	16 299	0	16 299
Капитальные вложения	10 419	0	10 419
Материальные запасы	9 576	0	9 576
Предоплаты расходов и расходы будущих периодов	2 171	0	2 171
Требования банка по получению процентов	100	5	105
Итого	1 401 913	17 706	1 419 619
Резерв на возможные потери	-	(17 706)	(17 706)
Итого с учётом резерва на возможные потери	1 401 913	0	1 401 913

Для наилучшего представления прочих операционных расходов в пункте 18 «Прочие операционные расходы» примечаний к годовой финансовой отчётности за 2018 год некоторые подстатьи расходов объединены в прочие административно-хозяйственные расходы по причине их низкой значимости в отличие от Примечаний к годовой финансовой отчётности за 2017 год без изменения итоговой суммы по статье.

3. Драгоценные металлы

Объём драгоценных металлов, выраженный в учётных единицах чистой массы металла, на протяжении отчётного года оставался неизменным. При этом увеличение по статье «Драгоценные металлы» на 164 тыс. руб. в сравнении с аналогичным показателем прошлого года произошло в результате увеличения учётной цены.

4. Средства, размещённые у нерезидентов, и ценные бумаги иностранных эмитентов

тыс. руб.

	на 01.01.2019	на 01.01.2018
Остатки средств на корреспондентских счетах и депозиты, размещённые в кредитных организациях-нерезидентах, всего:	250 895	225 457
в том числе:		
- краткосрочные размещения	215 266	14 236
- на корреспондентских счетах	35 629	211 221
Итого	250 895	225 457

Объём денежных средств, размещённых ПРБ у нерезидентов, увеличился на 25 438 тыс. руб. в сравнении с аналогичным показателем прошлого года.

Краткосрочные размещения представляют собой денежные средства, размещённые ПРБ в конце отчётного периода в кредитной организации Российской Федерации. Объём краткосрочных размещений ПРБ в кредитных организациях-нерезидентах увеличился на 201 030 тыс. руб. в сравнении с аналогичным показателем прошлого года.

Средства на корреспондентских счетах представляют собой остатки денежных средств в иностранной валюте на счетах ПРБ, открытых в кредитных организациях Российской Федерации и Национальном банке Республики Молдова. По состоянию на 01.01.2019 остатки средств на корреспондентских счетах уменьшились на 175 592 тыс. руб. в сравнении с аналогичным показателем прошлого года в связи с размещением денежных средств в кредитных организациях-нерезидентах.

По состоянию на 01.01.2019 резерв на возможные потери по средствам на корреспондентских счетах и размещениям в кредитных организациях-нерезидентах не формировался.

5. Кредиты, депозиты и прочие средства, размещённые на территории республики

тыс. руб.

	на 01.01.2019	на 01.01.2018
Кредиты и займы юридическим и физическим лицам, из них просроченные физическими лицами	980 576 248	815 695 89
Кредиты, предоставленные государству в лице Министерства финансов ПМР	418 599	439 843
Кредиты и депозиты, предоставленные кредитным организациям-резидентам, из них просроченные	8 997 8 997	168 997 8 997
Итого	1 408 172	1 424 535
Резерв на возможные потери	(286 319)	(312 207)
Итого с учётом резерва на возможные потери	1 121 853	1 112 328

Объём денежных средств, размещённых ПРБ на территории республики, за вычетом сумм сформированного резерва, увеличился за отчётный период на 9 525 тыс. руб. в сравнении с аналогичным показателем прошлого года.

Кредиты и займы юридическим и физическим лицам, представляют собой, главным образом, задолженность ОАО «Агентство по оздоровлению банковской системы» в общей сумме 952 681 тыс. руб. Увеличение показателя на 167 600 тыс. руб. в сравнении с аналогичным показателем прошлого года обусловлено предоставлением кредитов данному заёмщику в соответствии с пунктом 4 статьи 10 Закона ПМР от 30.06.2017 № 201-3-VI «О стабилизации банковской системы Приднестровской Молдавской Республики» (далее – Закон ПМР № 201-3-VI).

Просроченная задолженность физических лиц представляет собой задолженность по займу бывших сотрудников. Увеличение показателя на 159 тыс. руб. в сравнении с аналогичным показателем прошлого года обусловлено, главным образом, неисполнением в отчётном периоде обязательств одним из должников по погашению задолженности по кредиту.

Задолженность государства в лице Министерства финансов ПМР по кредитам перед ПРБ в отчётном периоде уменьшилась на 21 244 тыс. руб. в сравнении с аналогичным показателем прошлого года. Уменьшение показателя обусловлено влиянием разнонаправленных факторов:

- предоставлением кредитов государству в лице Министерства финансов ПМР в соответствии с Законом ПМР от 28.12.2017 № 389-3-VI «О республиканском бюджете на 2018 год»;
- погашением задолженности по предоставленным кредитам.

Задолженность кредитных организаций-резидентов по кредитам и депозитам за отчётный год уменьшилась на 160 000 тыс. руб. в сравнении с аналогичным показателем прошлого года в результате возврата депозита, размещённого ПРБ в 2014 году.

Просроченная задолженность кредитных организаций по состоянию на 01.01.2019 представляет собой просроченные кредиты ОАО «Бендерысоцбанк», находящегося в процессе ликвидации на основании Решения Арбитражного суда ПМР.

Анализ изменения резерва на возможные потери по кредитам, депозитам, займам

тыс. руб.

Резерв на 01.01.2018	312 207
- сформировано	54 539
- восстановлено	80 427
Резерв на 01.01.2019	286 319

В отчётном периоде произведены отчисления на формирование резерва на возможные потери по кредитам, займам и депозитам в связи с наличием риска понесения потерь на сумму 54 539 тыс. руб., в том числе:

- по кредитам, предоставленным ОАО «Агентство по оздоровлению банковской системы», – в сумме 51 780 тыс. руб.;

- по кредитам, предоставленным государству в лице Министерства финансов ПМР, – в сумме 1 976 тыс. руб.;

- по кредитам и займам бывших служащих ПРБ – в сумме 783 тыс. руб.

По итогам 2018 года совокупная величина восстановленного резерва по кредитам, депозитам, займам составила 80 427 тыс. руб., в том числе в связи с:

- погашением задолженности по депозитным и кредитным договорам в рамках проводимых мероприятий по оздоровлению банковской системы в соответствии с Законом № 201-3-VI – в сумме 63 900 тыс. руб.;

- исполнением ОАО «Агентство по оздоровлению банковской системы» обязательств перед ПРБ в соответствии с бизнес-планом на 2018 год и решением Комитета по управлению рисками (Протокол от 27.12.2018 № 58) – 14 290 тыс. руб.;

- погашением задолженности по кредитам Министерства финансов ПМР – 2 189 тыс. руб.;

- погашением задолженности по кредитам и займам бывших служащих ПРБ - в сумме 48 тыс. руб.

По состоянию на 01.01.2019 сумма резерва на возможные потери по кредитам, займам и депозитам составила 286 319 тыс. руб.

6. Ценные бумаги

тыс. руб.

	на 01.01.2019	на 01.01.2018
Долгосрочные государственные облигации	1 444 792	746 647
Акции кредитных организаций всего, в том числе, принадлежащие:	644 450	644 450
- ПРБ	644 240	644 240
- государству	210	210
Акции юридического лица, принадлежащие ПРБ	29	29
Итого	2 089 271	1 391 126
Резерв на возможные потери	(8)	(9)
Итого с учётом резерва на возможные потери	2 089 263	1 391 117

Объём вложений в ценные бумаги с учётом сформированного резерва на возможные потери за отчётный период увеличился на 698 146 тыс. руб. в сравнении с аналогичным показателем прошлого года.

Долгосрочные государственные облигации выпущены Министерством финансов ПМР с доходностью 0,01% годовых и уплатой дохода согласно условиям выпуска ценных бумаг, одновременно с погашением облигаций. Увеличение показателя на 698 145 тыс. руб. в сравнении с аналогичным показателем прошлого года обусловлено приобретением в отчётном периоде долгосрочной государственной облигации номинальной стоимостью 699 890 тыс. руб. с дисконтом в сумме 1 745 тыс. руб. и сроком погашения в 2043 году.

Акции кредитных организаций представляют собой вложения в уставный капитал ЗАО «Приднестровский Сбербанк». За отчётный период доля вложений ПРБ в уставный капитал ЗАО «Приднестровский Сбербанк», а также доля государства не изменились и составили 99,97% и 0,03% соответственно.

Акции юридического лица представляют собой вложения в уставный капитал ОАО «Агентство по оздоровлению банковской системы» в соответствии со статьёй 8 Закона ПМР № 201-3-VI. Доля вложений ПРБ в уставный капитал ОАО «Агентство по оздоровлению банковской системы» составляет 100%.

Анализ изменения резерва на возможные потери по ценным бумагам и операциям участия в дочерних и зависимых организациях и средствам, внесённым в уставные капиталы организаций

тыс. руб.

Резерв на 01.01.2018	9
- сформировано	0
- восстановлено	1
Резерв на 01.01.2019	8

По итогам 2018 года сумма восстановленного резерва составила 1 тыс. руб., в связи с исполнением ОАО «Агентство по оздоровлению банковской системы» обязательств перед ПРБ в соответствии с бизнес-планом на 2018 год и решением Комитета по управлению рисками (Протокол от 27.12.2018 № 58).

По состоянию на 01.01.2019 сумма резерва на возможные потери по операциям участия в дочерних организациях составила 8 тыс. руб.

7. Прочие активы

тыс. руб.

	на 01.01.2019	на 01.01.2018
Прочие требования	745 589	1 076 980*
Наличные денежные средства и монеты из драгоценных металлов	69 600	16 299
Основные средства, в том числе:	43 488	45 137
- здания	36 212	37 810
- мебель и оборудование	5 681	4 982
- транспортные средства	1 464	2 258
- прочие основные средства	131	87
Капитальные вложения	10 281	10 419
Материальные запасы	9 840	9 576
Предоплаты расходов и расходы будущих периодов	903	2 171
Требования банка по получению процентов	218	105*
Нематериальные активы	14	0
Авансовые платежи в бюджет	0	258 932*
Итого	879 933	1 419 619
Резерв на возможные потери	(10 343)	(17 706)*
Итого с учётом резерва на возможные потери	869 590	1 401 913

* см. подпункт у) пункта 2 Примечаний к годовой финансовой отчётности за 2018 год

Прочие активы за отчётный период уменьшились на 532 323 тыс. руб. в сравнении с аналогичным показателем прошлого года. Уменьшение прочих активов обусловлено, главным образом, погашением Министерством финансов ПМР задолженности в соответствии с Законом ПМР от 20.12.2018 № 338-ЗИД-VI «О внесении изменений и дополнений в Закон ПМР «О республиканском бюджете на 2018 год» (далее - Закон ПМР № 338-ЗИД-VI).

7.1. Прочие требования

тыс. руб.

	на 01.01.2019	на 01.01.2018
Прочие требования банка, возникшие в результате уступки прав требования задолженности по договорам	729 357	730 857
Прочие требования банка, возникшие в результате осуществления банковских операций	9 865	11 446
Прочие требования банка, возникшие в результате административно-хозяйственной деятельности	6 367	15 257
Государственные долговые обязательства в лице Министерства финансов ПМР	0	319 420
Итого	745 589	1 076 980
Резервы на возможные потери	(10 338)	(15 112)
Итого с учётом резерва на возможные потери	735 251	1 061 868

Объём прочих требований с учётом суммы сформированного резерва на возможные потери за отчётный период уменьшился на 326 617 тыс. руб. в сравнении с аналогичным показателем прошлого года.

Прочие требования банка, возникшие в результате уступки прав требования задолженности по договорам, уменьшились на 1 500 тыс. руб. в сравнении с аналогичным показателем прошлого года и представляют собой задолженность ОАО «Бюро по управлению активами». Вопрос перспектив погашения задолженности ОАО «Бюро по управлению активами» перед ПРБ находится на рассмотрении у Министерства экономического развития ПМР – акционера ОАО «Бюро по управлению активами».

Прочие требования банка, возникшие в результате осуществления банковских операций, уменьшились на 1 581 тыс. руб. в сравнении с аналогичным показателем прошлого года, за счёт изменения курса российского рубля по отношению к рублю ПМР и представляют собой остатки средств, перенесённые с корреспондентских счетов, открытых ПРБ в КБ «Евротраст» (ЗАО) г. Москва, АКБ «ОБПИ» (ПАО) и ООО «АМТ БАНК», в состав дебиторской задолженности по причине отзыва лицензий у данных банков.

Прочие требования, возникшие в результате административно-хозяйственной деятельности, уменьшились на 8 890 тыс. руб. в сравнении с аналогичным показателем прошлого года, главным образом, в связи с погашением требований ПРБ к ЗАО «Приднестровский Сбербанк» за программно-технический комплекс «Национальная платежная система». Остатки денежных средств по данной статье представляют собой требования, возникшие в результате предоплаты в соответствии с заключёнными договорами, связанными с изготовлением денежных знаков и приобретением материалов для их производства, поставкой горюче-смазочных материалов, а также по коммунальным услугам и услугам связи, подписке, технической поддержке средств защиты информации и другие.

Государственные долговые обязательства в лице Министерства финансов ПМР в отчётном периоде полностью погашены в соответствии с Законом ПМР № 338-ЗИД-IV.

Анализ изменения резерва на возможные потери по прочим требованиям

тыс. руб.

Резерв на 01.01.2018	15 112
- сформировано	473
- восстановлено	5 247
Резерв на 01.01.2019	10 338

В 2018 году резерв на возможные потери по прочим требованиям сформирован в сумме 473 тыс. руб. в связи с изменением курса российского рубля по отношению к рублю ПМР.

В отчётном периоде резерв на возможные потери по прочим требованиям был восстановлен в сумме 5 247 тыс. руб., в том числе:

- 3 194 тыс. руб. по задолженности Министерства финансов ПМР, в связи с её полным погашением;

- 2 053 тыс. руб. – в связи изменением курса российского рубля по отношению к рублю ПМР.

По состоянию на 01.01.2019 сумма резерва на возможные потери по прочим требованиям составила 10 338 тыс. руб.

7.2. Наличные денежные средства и монеты из драгоценных металлов

тыс. руб.

	на 01.01.2019	на 01.01.2018
Наличные денежные средства в резервной кассе всего,	62 712	3 472
из них:		
- банкноты	62 246	3 070
- памятные (юбилейные) банкноты и монеты	466	402
Наличные денежные средства в операционной кассе всего,	6 888	12 827
в том числе:		
- в иностранной валюте	6 888	12 827
Итого	69 600	16 299

Остатки наличных денежных средств в кассах ПРБ в сравнении с аналогичным показателем прошлого года увеличились на 53 301 тыс. руб., главным образом, вследствие необходимости обеспечения оперативной выдачи денежных средств для выплаты пенсий и пособий в первые рабочие дни нового финансового года.

7.3. Отчёт о движении основных средств

тыс. руб.

	2018 год	2017 год
Стоимость основных средств без учёта накопленной амортизации		
Остаток на начало отчётного периода	76 469	78 337
Поступление	2 108	1 351
Выбытие	1 684	3 219
Остаток на конец отчётного периода	76 893	76 469
Накопленная амортизация		
Остаток на начало отчётного периода	(31 332)	(29 889)
Амортизационные отчисления	(2 667)	(2 940)
Накопленная амортизация по выбывшим основным средствам	(594)	(1 497)
Остаток на конец отчётного периода	(33 405)	(31 332)
Остаточная стоимость основных средств на конец отчётного периода	43 488	45 137

7.4. Капитальные вложения представляют собой сумму фактических затрат ПРБ на приобретение основных средств, затрат, включаемых в установленном порядке в первоначальную стоимость объекта, а также фактических затрат, связанных с реконструкцией зданий ПРБ. Остаток по статье на отчётную дату уменьшился на 138 тыс. руб. в сравнении с аналогичным показателем на предыдущую отчётную дату в связи с введением в эксплуатацию основных средств.

7.5. Материальные запасы включают товарно-материальные ценности на складе, а также товарно-материальные ценности, переданные в подотчёт сторонним организациям и материально-ответственным лицам.

По состоянию на 01.01.2019 указанные активы увеличились на 264 тыс. руб. в сравнении с аналогичным показателем прошлого года.

7.6. Предоплаты расходов и расходы будущих периодов

Расходы будущих периодов представляют собой расходы по:

- приобретению лицензий к программному обеспечению и осуществлению технической поддержки пользования программным обеспечением;
- изготовлению эскизов памятных (юбилейных) монет;
- лизинговым платежам по выкупной цене основного средства;
- обязательному страхованию гражданской ответственности владельцев автотранспортных средств;
- страхованию автотранспортных средств;
- страхованию работников от несчастных случаев;
- подписке на периодические печатные издания;
- другим направлениям.

По состоянию на 01.01.2019 указанные активы уменьшились на 1 268 тыс. руб. в сравнении с аналогичным показателем прошлого года. Уменьшение показателя, главным образом, обусловлено изменением с 01.01.2018 учётной политики в части отражения в бухгалтерском учёте расходов на изготовление памятных (юбилейных) монет из драгоценных металлов.

7.7. Требования банка по получению процентов

	тыс. руб.	
	на 01.01.2019	на 01.01.2018
Начисленные проценты по государственным ценным бумагам	171	95
Начисленные проценты по размещениям	42	5
Начисленные проценты к получению по просроченным предоставленным кредитам	5	5
Итого	218	105
Резерв на возможные потери	(5)	(5)
Итого с учётом резерва на возможные потери	213	100

По статье «Начисленные проценты по государственным ценным бумагам» отражены начисленные по состоянию на 01.01.2019 проценты по приобретённым ПРБ долгосрочным государственным облигациям, выпущенным Министерством финансов ПМР.

Суммы, отражённые по статье «Начисленные проценты по размещениям», по состоянию на 01.01.2019 представляют собой начисленные проценты по сделкам, заключённым в конце отчётного года с российской кредитной организацией при размещении ПРБ денежных средств, срок возврата которых приходится на январь 2019 года, с условием выплаты процентов при возврате суммы размещения. Начисленные проценты по размещениям в кредитных организациях-нерезидентах, учтённые по данной статье по состоянию на 01.01.2019, оплачены в полном объёме в начале года, следующего за отчётным.

Суммы, отражённые по статье «Начисленные проценты к получению по просроченным предоставленным кредитам», по состоянию на 01.01.2019 не изменились и представляют собой начисленные проценты по просроченному кредиту бывшего сотрудника банка.

Анализ изменения резерва на возможные потери по требованиям ПРБ по получению процентных доходов

	тыс. руб.
Резерв на 01.01.2018	5
- сформировано	18
- восстановлено	18
Резерв на 01.01.2019	5

В отчётном периоде резерв на возможные потери по требованиям ПРБ к ОАО «Агентство по оздоровлению банковской системы» по получению процентных доходов был сформирован в связи с наличием риска понесения потерь в сумме 18 тыс. руб. и восстановлен, в связи с досрочным погашением задолженности по начисленным процентам за 2018 год.

По состоянию на 01.01.2019 сумма резерва на возможные потери по прочим требованиям составила 5 тыс. руб.

7.8. Нематериальные активы

В течение отчётного периода сумма нематериальных активов увеличилась на 14 тыс. руб. в сравнении с аналогичным показателем прошлого года в связи с оформлением в 2018 году товарного знака (логотипа) «Приднестровский республиканский банк».

7.9. Авансовые платежи в бюджет

По состоянию на 01.01.2019 авансовые платежи в бюджет погашены Министерством финансов ПМР в полном объёме в соответствии с Законом ПМР № 338-ЗИД-IV. Данные платежи представляли собой перечисленную авансом часть прибыли ПРБ, полученной в 2015-2017 финансовых годах.

Анализ изменения резерва на возможные потери по отчислению части прибыли ПРБ

тыс. руб.

Резерв на 01.01.2018	2 589
- сформировано	250
- восстановлено	2 839
Резерв на 01.01.2019	0

В 2018 году резерв на возможные потери по отчислению части прибыли сформирован в сумме 250 тыс. руб. в следствии наличия риска понесения потерь.

В связи с погашением Министерством финансов ПМР авансовых платежей ПРБ в бюджет в полном объёме в соответствии с Законом ПМР № 338-ЗИД-IV в отчётном периоде резерв на возможные потери по отчислению части прибыли ПРБ был восстановлен в сумме 2 839 тыс. руб.

8. Наличные деньги в обращении

Объём наличных денежных средств, выпущенных в обращение, по состоянию на 01.01.2019 увеличился на 224 195 тыс. руб. в сравнении с аналогичным показателем прошлого года. Увеличение объёма наличных денег в обращении обусловлено проведением крупных социальных выплат населению в конце декабря 2018 года (в последующем месяце избыточный объём наличных денег был изъят из обращения).

9. Средства на счетах в ПРБ

тыс. руб.

	на 01.01.2019	на 01.01.2018
Средства кредитных организаций на корреспондентских и депозитных счетах, в том числе:	984 294	695 487
- средства кредитных организаций-резидентов,	984 294	695 487
в том числе:		
- на корреспондентских счетах	939 214	642 245
- на депозитных счетах	45 080	53 242
Средства республиканского бюджета и внебюджетных фондов	208 611	157 261
Прочие средства юридических лиц	29 345	6 051
Итого	1 222 250	858 799

Остатки средств на счетах в ПРБ в сравнении с аналогичным показателем на предыдущую отчетную дату увеличились на 363 451 тыс. руб.

10. Прочие пассивы

тыс. руб.

	на 01.01.2019	на 01.01.2018
Прочие обязательства и расчёты	1 503 830	1 822 642
Резерв по предстоящим расходам	2 578	0
Другие пассивы	32	32
Итого	1 506 440	1 822 674

Прочие пассивы по состоянию на 01.01.2019 уменьшились на 316 234 тыс. руб. в сравнении с аналогичным показателем прошлого года.

Прочие обязательства и расчёты представляют собой обязательства ПРБ перед кредитными организациями ПМР по срочным сделкам поставки денежных средств в иностранной валюте, срок расчётов по которым наступит в течение 1 года после отчетной даты. Относительно стабильная ситуация на валютном рынке в 2018 году позволила ПРБ уменьшить свои обязательства перед кредитными организациями-резидентами, возникшие в 2016-2017 годах.

Резерв по предстоящим расходам представляет собой сформированный резерв на оплату неиспользованных отпусков, компенсационных выплат за неиспользованный отпуск служащих ПРБ, а также уплаты налоговых платежей, предусмотренных законодательством ПМР. Данный резерв сформирован в соответствии со вступившим в силу Указанием ПРБ от 26.12.2017 № 1032-У «О внесении изменений и дополнений в Регламент ПРБ от 07.08.2015 № 84-Р «О правилах ведения бухгалтерского учёта в Приднестровском республиканском банке».

11. Капитал

тыс. руб.

	на 01.01.2019	на 01.01.2018
Уставный капитал	526 100	526 100
Резервы и фонды	118 814	100 887
Нераспределённая прибыль прошлых лет	81	0
Накопленные курсовые разницы	(540 779)	(466 668)
Итого	104 216	160 319

В соответствии с Законом ПМР № 212-3-IV размер уставного капитала ПРБ составляет 526 100 тыс. руб. и в отчетном периоде не изменялся.

Увеличение объёма резервов и фондов на 17 927 тыс. руб. в сравнении с аналогичным показателем прошлого года обусловлено, главным образом, направлением части прибыли за 2017 год, оставшейся в распоряжении ПРБ, в резервный фонд и фонд производственного и социального развития ПРБ.

Накопленные нереализованные курсовые разницы представляют собой положительные курсовые разницы от переоценки драгоценных металлов в сумме 2 594 тыс. руб. и отрицательные курсовые разницы от переоценки иностранных валют в сумме 543 373 тыс. руб., сформированные в ходе реализации единой государственной денежно-кредитной политики.

12. Прибыль отчетного года

По балансовой статье «Прибыль отчетного года» отражён финансовый результат деятельности ПРБ за 2018 год, сложившийся в результате отражения в бухгалтерском учёте доходов, полученных и начисленных, получение которых признано определённым, а также расходов, уплаченных и начисленных, в отношении которых при выполнении договорных отношений отсутствует неопределённость.

Прибыль отчетного года составила 35 740 тыс. руб.

13. Процентные доходы

тыс. руб.

	2018 год	2017 год
По размещениям всего, в том числе в кредитных организациях:	4 187	12 289
- резидентах	2 635	10 968
- нерезидентах	1 552	1 321
По кредитам и прочим размещённым средствам всего, в том числе:	1 091	5 568
- юридическим и физическим лицам	389	197
- государству в лице Министерства финансов ПМР	337	118
- кредитным организациям	333	4 633
- по корреспондентским счетам в кредитных организациях-нерезидентах	32	620
По ценным бумагам	75	30
Итого	5 353	17 887

Процентные доходы за отчётный период уменьшились на 12 534 тыс. руб. в сравнении с прошлым отчётным периодом, главным образом, под воздействием следующих разнонаправленных факторов:

- уменьшения процентных доходов по:

- срочным размещениям в кредитных организациях-резидентах, что обусловлено досрочным возвратом денежных средств, находившихся в депозитах в банках республики;

- предоставленным межбанковским кредитам, что, в основном, обусловлено значительным снижением объёмов кредитования кредитных организаций-резидентов;

- увеличения процентных доходов по размещениям в кредитных организациях-нерезидентах, что обусловлено ростом объёма размещаемых средств в течение 2018 года.

14. Чистые доходы от восстановления резервов

тыс. руб.

	2018 год	2017 год
- сформировано	55 280	0
- восстановлено	88 532	0
Итого	33 252	0

Сумма восстановленных резервов превысила сумму сформированных, что привело к возникновению в отчётном периоде чистых доходов от восстановления резервов.

15. Прочие доходы

тыс. руб.

	2018 год	2017 год
Доходы по операциям с иностранной валютой	21 372	35 878
Комиссионные доходы	20 002	13 399
Доходы по операциям с памятным (юбилейными) банкнотами и монетами	1 646	1 541
Доходы от выбытия (реализации) активов	165	149
Доходы от аренды и финансовой аренды (лизинга)	1	7
Прочие	74	336 197
Итого	43 260	387 171

Прочие доходы за отчётный период уменьшились на 343 911 тыс. руб. в сравнении с уровнем предыдущего отчётного периода.

Доходы от операций с иностранной валютой уменьшились на 14 506 тыс. руб. в сравнении с прошлым отчётным периодом, что обусловлено уменьшением количества операций, проводимых на российском межбанковском рынке.

Комиссионные доходы увеличились на 6 603 тыс. руб. в сравнении с прошлым отчётным периодом, главным образом, в связи с увеличением заявок клиентов банков на валютные интервенции, проводимые ПРБ в отчётном периоде.

Доходы по операциям с памятными (юбилейными) банкнотами и монетами увеличились на 105 тыс. руб. в сравнении с прошлым отчётным периодом в связи с увеличением количества реализованных памятных монет из драгоценных и недрагоценных металлов.

16. Расходы по организации наличного денежного обращения

Расходы по организации наличного денежного обращения за отчётный период увеличились на 2 863 тыс. руб. в сравнении прошлым отчётным периодом.

Данная статья включает расходы по изготовлению банкнот, памятных (юбилейных) монет из драгоценных и недрагоценных металлов, приобретению и доставке расходных и упаковочных материалов для обеспечения технологических процессов производства денежных знаков, таможенному оформлению и хранению грузов, а также прочие расходы, осуществляемые при производстве денежных знаков. Увеличение расходов по сравнению с прошлым годом, главным образом, связано с:

- осуществлением чеканки разменной монеты в большем объёме по причине роста спроса и необходимостью пополнения уровня запасов резервных фондов центрального банка разменной монетой;

- увеличением расходов по памятным монетам из драгоценных металлов, что обусловлено изменением с 01.01.2018 учётной политики в части отражения в бухгалтерском учёте расходов на изготовление памятных (юбилейных) монет из драгоценных металлов, а также изготовлением памятных монет из драгоценных металлов в большем количестве.

17. Чистые расходы от формирования резервов

тыс. руб.

	2018 год	2017 год
- сформировано	0	667 174
- восстановлено	0	355 948
Итого	0	311 226

Сумма восстановленных резервов превысила сумму сформированных, что привело к отсутствию в отчётном периоде чистых расходов от формирования резервов.

18. Прочие операционные расходы

тыс. руб.

	2018 год	2017 год
Административно-хозяйственные расходы - всего,		
в том числе:	10 017	9 469
- расходы на содержание основных средств и нематериальных активов	2 836	2 504
- амортизационные расходы по основным средствам	2 666	2 940
- расходы от выбытия (реализации) активов	1 118	21
- прочие хозяйственные расходы	737	729
- консультационные и аудиторские расходы	530	710
- расходы на приобретение прав по пользованию программным обеспечением	372	852
- услуги связи, телекоммуникационных и информационных систем	359	509
- канцелярские, типографские расходы	322	211
- командировочные расходы	282	245
- транспортные расходы	235	232
- прочие административно-хозяйственные расходы	560	516

Операционные расходы - всего,	498	1 516
из них:		
- выплаченные комиссии и сборы	235	764
- расходы по операциям с иностранной валютой	40	740
- налоги, уплачиваемые на территории других государств	223	11
Итого	10 515	10 985

* см. подпункт у) пункта 2 Примечаний к годовой финансовой отчётности за 2018 год

Прочие операционные расходы за отчётный период уменьшились на 470 тыс. руб. в сравнении с прошлым отчётным периодом.

Снижение прочих операционных расходов обусловлено влиянием разнонаправленных факторов, а именно:

- увеличением административно – хозяйственных расходов ПРБ на 548 тыс. руб. в сравнении с прошлым отчётным периодом, главным образом, за счёт увеличения расходов от выбытия здания ПРБ в соответствии с Постановлением Верховного Совета ПМР от 25.06.2018 № 2244 и Распоряжением Правительства ПМР от 14.08.2018 № 655р;

- сокращением операционных расходов на 1 018 тыс. руб. в сравнении с прошлым отчётным периодом, главным образом, за счёт уменьшения сумм выплачиваемых комиссионных вознаграждений при совершении сделок по покупке и продаже иностранной валюты, а также отсутствия выплат ПРБ комиссионного вознаграждения при проведении банкотных сделок.

19. Расходы на содержание служащих ПРБ

тыс. руб.

	2018 год	2017 год
Расходы на оплату труда и иные социально-гарантированные выплаты, предусмотренные законодательством	22 890	22 788
Начисления на заработную плату	6 010	6 112
Итого	28 900	28 900

Расходы на содержание служащих ПРБ за отчётный период не изменились в сравнении с показателем прошлого года.

20. Обязательства, отражённые на условных счетах

тыс. руб.

	на 01.01.2019	на 01.01.2018
Обязательства по срочным сделкам	85 926	65 720
Обязательства по выдаче кредитов в будущем	40 000	48 000
Итого	125 926	113 720

Обязательства по срочным сделкам представляют собой обязательства ПРБ по продаже иностранной валюты кредитным организациям в соответствии с заключёнными соглашениями.

Обязательства по выдаче кредитов в будущем представляют собой обязательства ПРБ перед кредитной организацией по выдаче кредитов в рамках кредитной линии в соответствии с заключённым договором.

Председатель

В.С. Тидва

Главный бухгалтер

О.И. Плешко

Годовая финансовая отчётность ПРБ составлена 14 февраля 2019 года

ДИНАМИКА И СТРУКТУРА ВАЛОВОГО ВНУТРЕННЕГО ПРОДУКТА В I КВАРТАЛЕ 2019 ГОДА

Ухудшение факторов внешней среды и традиционный для начала года отрицательный результат в сельском хозяйстве являлись факторами, влияющими на динамику ВВП в отчётном периоде. По итогам I квартала текущего года его значение сложилось на 10,4% ниже, чем в соответствующем периоде прошлого года. Добавленная стоимость в секторе материального производства сложилась вдвое меньшем объёме, чем годом ранее. При этом сегмент услуг вследствие повышения результативности рыночных субъектов хозяйствования демонстрирует повышательный тренд. Чистые налоги на продукты и импорт остались в рамках базисных значений.

По данным Государственной службы статистики ПМР, в I квартале 2019 года номинальный объём созданного в республике ВВП, рассчитанный производственным методом, сложился на уровне 2 212,1 млн руб. (табл. 1), что в текущих ценах на 7,8% ниже, чем в январе-марте 2018 года. В сопоставимых ценах его величина сократилась на 10,4%. В долларовом эквиваленте показатель составил 137,4 млн долл. США. Дефлятор ВВП, отражающий темпы изменения средних цен в различных отраслях, сложился на отметке 1,0288 (1,0621 в I квартале 2018 года).

Таблица 1

Структура и динамика валового внутреннего продукта ПМР в I квартале 2018-2019 гг.

	2018 год		2019 год		темп роста ¹ , %
	млн руб.	уд. вес, %	млн руб.	уд. вес, %	
ВВП	2 398,6	100,0	2 212,1	100,0	89,6
в том числе:					
производство товаров	684,2	28,5	370,0	16,7	51,3
производство услуг	1 672,1	69,7	1 800,2	81,4	102,4
чистые налоги на продукты и импорт	42,3	1,8	42,0	1,9	94,3

Основное влияние на формирование ВВП в отчётном периоде, как и годом ранее, оказала отрицательная динамика добавленной стоимости в сегменте производства товаров – в абсолютном выражении созданная в материальном секторе валовая добавленная стоимость сократилась практически вдвое, до 370,0 млн руб. Добавленная стоимость в промышленности характеризовалась нисходящим трендом (-9,0% в сопоставимой оценке, до 1 048,3 млн руб.). Это стало результатом падения совокупного выпуска на 15,3%, до 2 884,4 млн руб. (определяемого в основном ситуацией в чёрной металлургии и электроэнергетике), на фоне сокращения затрат, включённых в расчёт промежуточного потребления на 21,1%, до 1 836,1 млн руб. В результате доля вновь созданной стоимости в валовом выпуске составила 36,4% (+4,8 п.п.).

Строительный сектор отметился ростом выпуска (+22,7%), в результате чего при меньших темпах увеличения промежуточного потребления (+6,0%) было достигнуто приращение добавленной стоимости в сопоставимых ценах практически в два раза, до 34,4 млн руб. При этом произошёл рост доли ДС в совокупном выпуске на 6,9 п.п., до 56,4%.

В сельскохозяйственном секторе при увеличении объёма выпуска в первые три месяца на 14,2%, до 142,1 млн руб., зафиксирован прирост промежуточного потребления на 58,4%, до 854,8 млн руб., что в шесть раз превзошло выпуск и увеличило отрицательный результат от

¹ в сопоставимых ценах к базисному периоду – далее к табл. 2

деятельности по сравнению с базисным значением в полтора раза, до -712,7 млн руб. Со второй половины года ситуация в отрасли выправляется и аграрии, как правило, достигают положительной результативности.

Добавленная стоимость в сфере услуг возросла по итогам отчетного периода на 2,4% (в текущей оценке на 7,7%), до 1 800,2 млн руб. (табл. 2), что на фоне сужения доли материального сектора обеспечило рост удельного веса нематериального сегмента в структуре ВВП на 11,7 п.п., до 81,4%.

При этом рыночная компонента характеризовалась приростом в размере 4,0% (в действующих ценах на 9,3%) и стала отражением улучшения ситуации практически во всех секторах. Финансовые, торговые организации, а также хозяйствующие субъекты, оказывающие услуги связи и совершающие операции с недвижимым имуществом, показали наиболее высокие темпы роста в сопоставимых ценах (107,7%-138,7%), в сумме сформировав более 70% совокупной добавленной стоимости в секторе рыночных услуг (985,8 млн руб.). В результате его доля в ВВП возросла на 7,0 п.п., до 44,6%. С учётом опережающей скорости наращивания затрат, включённых в промежуточное потребление (+25,6%), над динамикой выпуска (+15,8%) доля добавленной стоимости в нём снилась на 3,4 п.п., оставаясь при этом на достаточно высоком уровне – 56,6%.

Таблица 2

Валовая добавленная стоимость, созданная в сфере услуг, в I квартале 2018-2019 гг., млн руб.

	2018 год		2019 год		темп роста, %
	млн руб.	уд. вес, %	млн руб.	уд. вес, %	
Производство услуг (ВДС)	1 672,1	100,0	1 800,2	100,0	102,4
в том числе:					
Рыночные	901,6	53,9	985,8	54,8	104,0
– транспорт	71,2	4,3	74,7	4,1	99,7
– связь	75,5	4,5	86,0	4,8	110,6
– торговля и общественное питание	400,9	24,0	453,8	25,2	107,7
– жилищно-коммунальное хозяйство	118,7	7,1	124,9	6,9	104,5
– операции с недвижимым имуществом	43,4	2,6	49,9	2,8	109,4
– финансы, кредит, страхование	78,7	4,7	114,8	6,4	138,7
– бытовое обслуживание	10,9	0,6	10,9	0,6	95,2
– прочие	102,3	6,1	70,8	3,9	65,8
Нерыночные	770,5	46,1	814,4	45,2	100,5
– здравоохранение и соц. обеспечение	189,2	11,3	205,0	11,4	103,1
– образование	214,1	12,8	224,3	12,5	99,6
– культура и наука	22,2	1,3	23,5	1,3	100,4
– управление	127,7	7,6	139,5	7,7	103,9
– оборона	27,5	1,6	30,0	1,7	103,8
– прочие	189,8	11,4	192,0	10,7	96,3

Умеренно повышательная динамика бюджетных расходов в начале года позволила сектору нерыночных услуг достичь положительных темпов роста добавленной стоимости как в текущей (+5,7%), так и в сопоставимой (+0,5%) оценке, сложившись на отметке 814,4 млн руб. и сформировав 36,8% ВВП (+4,7 п.п.). Увеличение добавленной стоимости наблюдалось во всех отраслях, за исключением сферы образования (-0,4%), которая в то же время занимала наибольшую долю в сегменте – 27,5% совокупного показателя. В среднем по всем отраслям объём оказанных услуг возрос на 5,4%, а промежуточное потребление, доля которого в выпуске была в пределах 16,5%, – на 4,1%.

Объём налогов на продукты и импорт, отражая динамику показателей деятельности реального сектора экономики, уступил по итогам периода базисному значению 2,6% (в текущих

Макроэкономика

возрос на 2,4%), сложившись на уровне 148,2 млн руб. При этом субсидии на продукты и услуги снизились на 1,3% (в текущих увеличилась на 3,8%), до 106,3 млн руб. В результате величина средств, отражаемых по статье «чистые налоги на продукты и импорт», сократилась в номинальном выражении на 0,8%, в реальном – на 5,7%, до 42,0 млн руб.

ПЛАТЁЖНЫЙ БАЛАНС ПМР ЗА I КВАРТАЛ 2019 ГОДА

Динамика агрегированных статей счёта текущих операций в течение отчётного периода была разнонаправленной. Увеличение дефицита баланса товаров и услуг было нивелировано сокращением отрицательного сальдо баланса первичных доходов и ростом профицита вторичных. С учётом всех структурных изменений профицит платёжного баланса составил 9,1 млн долл.

Операции с финансовыми ресурсами (с учётом изменения резервных активов) обусловили увеличение нетто-активов резидентов ПМР на 43,5 млн долл. и сокращение нетто-обязательств на 8,8 млн долл.

Счёт текущих операций

По итогам I квартала 2019 года профицит счёта текущих операций² платёжного баланса Приднестровской Молдавской Республики составил 9,1 млн долл. против 10,6 млн долл. годом ранее (рис. 1, табл. 3). Преимущественно динамику показателя определила смена с положительного на отрицательное сальдо сделок с партнёрами из стран дальнего зарубежья (с 5,9 млн долл. до -11,7 млн долл.). В то же время активное сальдо по операциям с контрагентами из стран Содружества Независимых Государств увеличилось с 4,7 млн долл. до 20,8 млн долл.

В отчётном периоде торговые операции товарами осуществлялись порядка с 70 странами мира, в стоимостном выражении внешнеторговый оборот, согласно методике платёжного баланса³, составил 429,4 млн долл., уступив 8,5% значению января-марта 2018 года. Долевое представление экспорта сузилось на 3,8 п.п., до 33,7%. Коэффициент покрытия импорта экспортом уменьшился на 9,2 п.п., до 50,9%.



Рис. 1. Динамика сальдо счёта текущих операций и его компонент в I квартале 2017-2019 гг., млн долл.

² согласно методике платёжного баланса (Регламент №100, от 18.03.19)

³ по методике платёжного баланса, в отличие от методологии ГТК ПМР, стоимость экспорта и импорта отдельных товаров отражена в части фактического пересечения границы, а не документального оформления. Из суммы экспорта исключена стоимость сырья, переработанного вне таможенной территории. Импорт товаров не включает данные о выпуске для внутреннего потребления продуктов переработки (готовой продукции) остатков, отходов

⁴ первичные доходы включают оплату труда работников, инвестиционные доходы и прочие первичные доходы

⁵ вторичные доходы включают текущие трансферты между резидентами Приднестровья и нерезидентами

Платёжный баланс ПМР (сальдо) за I квартал 2017-2019 гг. ⁶

	2017 год	2018 год	2019 год
1. СЧЕТ ТЕКУЩИХ ОПЕРАЦИЙ	-11,0	10,6	9,1
Товары и услуги	-89,0	-120,2	-143,8
-экспорт	132,0	196,3	162,5
-импорт	221,0	316,5	306,2
Товары	-95,0	-116,9	-139,9
-экспорт	113,6	176,1	144,8
-импорт	208,6	293,0	284,7
Услуги	6,0	-3,3	-3,9
-экспорт	18,4	20,2	17,7
-импорт	12,4	23,6	21,6
Первичные доходы	-17,4	-10,3	-4,0
-кредит	2,6	2,7	2,6
-дебет	20,0	13,1	6,6
Вторичные доходы	95,4	141,1	157,0
-кредит	106,2	150,9	166,7
-дебет	10,8	9,8	9,7
2. СЧЕТ ОПЕРАЦИЙ С КАПИТАЛОМ	0,0	0,0	0,0
Чистое кредитование (+) / чистое заимствование (-) (сальдо по данным счёта текущих операций и счёта операций с капиталом)	-11,0	10,6	9,1
3. ФИНАНСОВЫЙ СЧЕТ	-6,2	19,7	34,7
Прямые инвестиции	2,8	-0,0	5,3
-чистое приобретение финансовых активов	0,1	0,0	4,1
-чистое принятие обязательств	-2,7	0,0	-1,2
Портфельные инвестиции	0,0	0,0	-0,0
-чистое приобретение финансовых активов	0,0	0,0	-0,0
-чистое принятие обязательств	0,0	0,0	0,0
Другие инвестиции	-13,6	17,3	37,7
-чистое приобретение финансовых активов	-2,2	32,4	47,7
-чистое принятие обязательств	11,4	15,1	10,0
Валютные активы центрального банка	4,5	2,4	-8,2
4. СТАТИСТИЧЕСКИЕ РАСХОЖДЕНИЯ	4,8	9,1	25,6

Вектор сальдо счёта текущих операций в большей степени задавался изменениями объёма экспорта товаров. За отчётный период его статистическая стоимость снизилась на 17,8%, до 144,8 млн долл. Одновременно с этим следует отметить, что на фоне более низких результатов деятельности двух крупнейших отраслей промышленности (металлургии и электроэнергетики), определивших динамику совокупного экспорта, в части остальных товарных позиций отмечен рост на 19,6%.

⁶ данные за I квартал 2017-2019 годов обновлены и сопоставимы

В разрезе географии экспортных поставок доминирующим направлением оставались страны СНГ (+9,4 п.п., до 68,4%), продажи в которые составили 99,2 млн долл., что на 4,7% меньше уровня, зафиксированного годом ранее. Однако, более существенно снизилась реализация продукции в страны дальнего зарубежья – в 1,6 раза, до 45,6 млн долл.

В структуре⁷ совокупного экспорта удельный вес поставок металлов и изделий из них сохранил лидирующую позицию – на его долю пришлось 30,0%, что, однако, на 18,7 п.п. ниже базисного значения. В абсолютном выражении реализация за рубеж данной группы товаров уменьшилась в 2,0 раза, до 43,2 млн долл.

В части удельного представления других товарных групп зафиксированы следующие изменения. Так, на фоне значительного роста реализованных за рубеж продовольственных товаров и сырья (+37,9%, до 39,8 млн долл.) их удельный вес расширился на 11,0 п.п., до 27,6%. Наиболее масштабно возросли продажи масличных семян (+13,5%, до 18,0 млн долл.), хлебных злаков (в 3,0 раза, до 14,0 млн долл.), а также продуктов переработки овощей и фруктов (в 5,4 раза, до 1,3 млн долл.).

Поставки электроэнергии за границу сформировали 18,3% (+1,6 п.п.) суммарного экспорта. Их статистическая стоимость составила 26,4 млн долл., что на 8,8% ниже уровня сопоставимого периода предыдущего года.

Долевое представление продукции лёгкой промышленности повысилось на 1,7 п.п., до 11,7%. При этом за отчётный период её экспорт снизился на 2,3%, до 16,9 млн долл. В разрезе категорий товаров положительная динамика была отмечена только в части поставок текстильных изделий (+7,1%, до 7,2 млн долл.). Вместе с тем уменьшилась реализация за рубеж текстильных материалов (-9,4%, до 6,5 млн долл.), обуви и её частей (-2,8%, до 1,9 млн долл.) и одежды (-9,9%, до 1,3 млн долл.).

Поставки машиностроительной продукции возросли на 15,0%, до 7,5 млн долл., товаров химической и связанных с ней отраслей промышленности, напротив, снизились на 7,5%, до 2,7 млн долл. Удельный вес других товарных групп возрос на 4,4 п.п., до 12,4%, что в стоимостном выражении составил 17,9 млн долл. (+31,6%).

Импорт товаров, согласно методике платёжного баланса, за отчётный период сложился на уровне 284,6 млн долл., что на 2,8% меньше базисной отметки. Как и годом ранее, порядка 80% товаров было куплено в странах СНГ, что соответствует 228,2 млн долл. (-4,6%).

Статистическая стоимость приобретённых за рубежом продовольственных товаров и сырья составила 29,5 млн долл. (+11,5%), или 10,9% (+1,5 п.п.) совокупного импорта. В большей степени возросли закупки рыбы и ракообразных (+20,4%, до 2,0 млн долл.), готовых продуктов из зерна хлебных злаков (+35,2%, до 1,9 млн долл.), а также овощей (+47,3%, до 1,6 млн долл.). В то же время было отмечено сокращение импорта мяса и субпродуктов (-21,9%, до 3,4 млн долл.).

Поставки в республику металлов и изделий из них снизились в 1,8 раза, до 28,3 млн долл. В результате их удельный вес уменьшился на 8,0 п.п., до 10,5%.

Практически в сопоставимых параметрах с вышеуказанной товарной группой сложились объёмы импорта машиностроительной продукции – 28,2 млн долл. (+10,2%), или 10,4% (+1,3 п.п.) совокупной величины. Рост по группе главным образом был обусловлен увеличением поставок оборудования и механических устройств (+53,4%, до 11,5 млн долл.). В то же время уменьшились поставки электрических машин (-10,9%, до 9,2 млн долл.) и наземного транспорта (-7,0%, до 5,9 млн долл.).

Импорт товаров химической и связанных с ней отраслей промышленности составил 18,8 млн долл., что на 10,8% ниже величины за I квартал 2018 года. Удельный вес данной группы товаров снизился на 0,5 п.п., до 7,0%. Преимущественно динамику определило уменьшение

⁷ статистическая стоимость в разрезе товарных позиций указана без учёта операций физических лиц

Макроэкономика

закупок удобрений (-26,1%, до 5,1 млн долл.), а также смешанных (разных) химических продуктов⁸ (-24,3%, до 4,3 млн долл.).

Продукция лёгкой промышленности была приобретена на сумму 13,4 млн долл., что составляет 4,9% (-2,2 п.п.) совокупного показателя. В сравнении с базисным уровнем поставки уменьшились на 33,6%. Традиционно большая часть товаров была представлена хлопковым волокном (порядка 82%), импорт которого за отчётный период уменьшился на 38,5%, до 11,0 млн долл.

В результате по итогам I квартала текущего года дефицит сальдо торгового баланса составил -138,9 млн долл., увеличившись на 19,7% к показателю сопоставимого периода 2018 года. Прирост был определён сменой с положительного на отрицательное сальдо операций с партнёрами из стран дальнего зарубежья (с +18,2 млн долл. до -10,8 млн долл.). Пассивный результат в сделках с контрагентами из стран СНГ уменьшился на 4,5%, до -129,0 млн долл.

Баланс услуг за I квартал 2019 года сведён с дефицитом на уровне -3,9 млн долл. Относительно базисного значения его величина увеличилась на 17,5%. Отрицательное сальдо в части сделок с резидентами стран дальнего зарубежья сократилось в 3,1 раза, до -2,1 млн долл. Пассивное сальдо баланса услуг с экономическими агентами стран СНГ составило -1,8 млн долл., тогда как в январе-марте 2018 года его величина фиксировалась в области положительных значений – +3,2 млн долл.

Статическая стоимость предоставленных нерезидентам услуг уменьшилась на 12,7%, до 17,7 млн долл. Определяющее влияние оказало сокращение транспортных услуг (в 1,8 раза, до 5,6 млн долл.). В то же время избежать более глубокого падения экспорта позволило наращивание объёма услуг по переработке давальческого сырья (в 1,5 раза, до 6,9 млн долл.) и связи (в 1,6 раза, до 1,2 млн долл.).

Импорт услуг составил 21,6 млн долл., что на 8,4% ниже отметки января-марта предыдущего года. На его динамику в большей части также повлияло сокращение транспортных услуг (-37,1%, до 6,8 млн долл.), в том числе вследствие падения экспортно-импортных товарных потоков. Вместе с тем возросли расходы на услуги, отражённые по статьям «поездки» (в 1,5 раза, до 2,9 млн долл.) и «прочие» (в 1,3 раза, до 4,2 млн долл.).

Отрицательное сальдо баланса первичных доходов за отчётный период сократилось с -10,3 млн долл. до -4,0 млн долл. Доходы, начисленные к выплате нерезидентам, сложились на уровне 6,1 млн долл., что в 2,0 раза ниже базисного значения. Объём средств, направленных резидентам в рамках данного баланса, составил 2,6 млн долл. (-6,0%).

Положительное сальдо баланса вторичных доходов зафиксировано на уровне 157,0 млн долл., превышающем на 11,2% показатель января-марта 2018 года.

Финансовый счёт

В I квартале 2019 года экономика Приднестровской Молдавской Республики продолжала оставаться по отношению к остальному миру «чистым кредитором», объём чистого кредитования (с учётом операций с валютными активами центрального банка) достиг 34,7 млн долл. (в I квартале 2018 года профицит финансового счёта платёжного баланса составил 19,7 млн долл.). Ключевую роль в формировании положительного сальдо по данному показателю сыграло значительное превышение нетто-объёма иностранных активов экономических агентов республики (в сумме 43,5 млн долл.) над накоплением внешних обязательств резидентов (в размере 8,8 млн долл.). При этом по отношению к партнёрам из стран СНГ экономические агенты Приднестровья выступали в качестве кредиторов, предоставив им на чистой основе 52,6 млн долл., в то время как у контрагентов из стран дальнего зарубежья осуществлялось чистое

⁸ в основном это инсектициды, родентициды, фунгициды, гербициды, противосходовые средства и регуляторы роста растений и др.

заимствование средств в размере 17,9 млн долл. В базисном периоде 2018 года чистые активы всех секторов приднестровской экономики выросли на 34,8 млн долл., а чистые обязательства – на 15,1 млн долл.

Отток финансовых ресурсов из экономики республики осуществлялся преимущественно вследствие роста внешних банковских активов на зарубежных счетах и в форме заёмного капитала (на 51,9 млн долл.) и сокращения обязательств небанковских организаций перед иностранными кредиторами, в том числе по торговой задолженности (на 13,0 млн долл.). Основной приток валютных средств в экономику Приднестровья фиксировался на текущих и срочных счетах нерезидентов, открытых в приднестровских кредитных организациях (на 23,0 млн долл.), а также в связи с незначительным сокращением зарубежных авуаров нефинансового сектора (на 4,2 млн долл.). Изменения основных статей активов и пассивов отражены на рисунках 2 и 3.



Рис. 2. Динамика обязательств резидентов ПМР за I квартал 2017-2019 гг., млн долл.

Сальдо по операциям с прямыми инвестициями сложилось положительным в сумме 5,2 млн долл., что отразило превышение направленных за рубеж сумм, над аналогичными поступлениями в рамках данного раздела платёжного баланса (годом ранее величина показателя, напротив, была отрицательной – 0,03 млн долл.). Нетто-отток инвестиционных ресурсов в страны дальнего зарубежья составил 3,8 млн долл., в страны СНГ – 1,4 млн долл.

Чистое приобретение финансовых активов экономическими агентами республики в январе-марте 2019 года оценивалось 4,1 млн долл. и главным образом сформировалось в результате операций с долговыми инструментами (между материнскими и дочерними компаниями), преимущественно с контрагентами из стран дальнего зарубежья.

Внешние обязательства по операциям с прямыми инвестициями в экономику республики за отчётный период сократились в чистом выражении на 1,2 млн долл. (в базисном периоде, напротив, возросли на 0,04 млн долл.) под влиянием более масштабных выплат в адрес зарубежных материнских компаний по сравнению с аналогичными поступлениями средств в республику. При этом нетто-отток средств происходил в основном за счёт погашения отечественными организациями собственной ссудной задолженности перед зарубежными совладельцами из стран ближнего зарубежья в размере 1,8 млн долл. (от партнёров из дальнего зарубежья регистрировалось нетто-заимствование порядка 0,1 млн долл.). В то же время объём средств, реинвестированных иностранными собственниками в приднестровские нефинансовые организации, составил 0,4 млн долл.

Наиболее значительные объёмы операций по данному разделу платёжного баланса осуществлялись с резидентами из Российской Федерации, Болгарии, Германии и Молдовы.

Объёмы внешнеэкономических операций с портфельными инвестициями в январе-марте 2019 года в структуре платёжного баланса были незначительными.

Проведённые за январь-март 2019 года операции с депозитами, кредитами и займами, торговыми кредитами и авансами обеспечили расчётный отток капитала (положительное сальдо) в размере 37,7 млн долл. за счёт более интенсивного наращивания внешних финансовых активов (на 47,7 млн долл.) по сравнению с увеличением иностранных обязательств резидентов Приднестровской Молдавской Республики (на 10,0 млн долл.). В результате по отношению к партнёрам из стран СНГ экономические агенты республики выступили нетто-кредиторами в размере 51,2 млн долл., а по операциям с контрагентами из дальнего зарубежья – нетто-заёмщиками в сумме 13,5 млн долл. В сопоставимом периоде прошлого года чистое приобретение финансовых активов по данному разделу оценивалось в 32,4 млн долл., а чистое принятие нетто-обязательств – в 15,1 млн долл., вследствие чего нетто-отток капитала из республики составил 17,3 млн долл.



Рис. 3. Динамика активов резидентов ПМР за I квартал 2017-2019 гг., млн долл.

Наращиванию иностранных активов по прочим инвестициям в первую очередь способствовало увеличение остатков на внешних текущих и срочных счетах банковского сектора (+47,8 млн долл.) наряду с одновременным сокращением внешних активов нефинансовых организаций и физических лиц (-4,2 млн долл.) и наличных денежных средств в кассах банков и небанковских кредитных организациях (-1,2 млн долл.). В базисном периоде зарубежные активы финансового и нефинансового секторов экономики в безналичной форме увеличились на 17,9 млн долл. и 2,2 млн долл. соответственно, наличные денежные средства возросли на 5,0 млн долл.

Увеличению нетто-обязательств перед иностранными контрагентами главным образом способствовал рост остатков средств на текущих и срочных счетах нерезидентов, открытых в приднестровских банках (+23,0 млн долл.), хотя нетто-отток средств по линии нефинансового сектора на погашение долгосрочных (4,8 млн долл.) и краткосрочных (7,5 млн долл.) займов в пользу иностранных кредиторов частично нивелировал положительное значение данного показателя. В I квартале 2018 года, напротив, обязательства по привлечённым от иностранных контрагентов кредитным ресурсам возросли на 9,9 млн долл., а остатки на счетах нерезидентов, открытых в приднестровских банках, сократились на 0,8 млн долл.

Ссудные операции резидентов за первые три месяца текущего года обусловили положительное сальдо (чистое кредитование остального мира) в размере 16,7 млн долл. (годом ранее чистое заимствование у всего мира составляло 9,8 млн долл.) за счёт сокращения внешних обязательств резидентов по привлечённым кредитам и займам (на 12,4 млн долл.) с одновременным ростом аналогичных иностранных активов (на 4,3 млн долл.).

Увеличение требований к внешнему миру по данному разделу платёжного баланса в значительной степени стало результатом операций отечественного финансового сектора – его иностранные активы увеличились на 4,1 млн долл. (в соответствующий период прошлого года рост практически отсутствовал). Прочие сектора предоставили своим зарубежным партнёрам кредитные ресурсы (с учётом возврата) всего на 0,3 млн долл. (на 0,09 млн долл. соответственно).

Чистые обязательства резидентов по привлечённым иностранным кредитам и займам за январь-март 2019 года сократились на 12,4 млн долл. (в сопоставимом периоде прошлого года, напротив, возросли на 9,9 млн долл.) исключительно в результате операций отечественных нефинансовых организаций, которые рассчитались по долгосрочным займам на сумму 4,8 млн долл. и по краткосрочным – на 7,5 млн долл. Приднестровский банковский сектор также, как и годом ранее, на международном рынке ссудных капиталов заёмные ресурсы не привлекал.

Внешнеэкономические операции резидентов, связанные с торговым кредитованием, обеспечили чистое кредитование остального мира в сумме 1,6 млн долл., что явилось следствием сокращения задолженности отечественных организаций перед иностранными контрагентами на 0,6 млн долл. и увеличения их требований к зарубежным партнёрам на 1,0 млн долл. по внешнеторговым контрактам. Контрагенты из стран СНГ увеличили свою коммерческую задолженность перед хозяйствующими субъектами Приднестровья на 3,7 млн долл., а из стран дальнего зарубежья, напротив, сократили на 2,8 млн долл. Одновременно отечественные организации нарастили свои обязательства перед поставщиками товаров и услуг из ближнего зарубежья на 0,6 млн долл. и погасили – перед резидентами других стран мира на 1,2 млн долл. В базисном периоде 2018 года чистое кредитование остального мира по данному разделу платёжного баланса зафиксировано в размере 1,3 млн долл.

Итогом операций с внешними активами и обязательствами в виде наличной иностранной валюты и безналичных средств на текущих счетах и депозитах стало формирование положительного сальдо, что свидетельствует о нетто-оттоке капитала из республики в сумме 19,4 млн долл. Годом ранее по данному показателю также было сформировано положительное сальдо в размере 25,8 млн долл.

Нетто-активы банковского сектора республики в безналичной форме (счета и размещения за границей) возросли на 47,8 млн долл., а в наличной форме (остатки в кассах банков), напротив, снизились на 1,2 млн долл. В итоге совокупные иностранные нетто-активы кредитных организаций, кроме валютных активов центрального банка, увеличились на 46,6 млн долл. против 22,8 млн долл. в сопоставимом периоде предыдущего года. Средства на зарубежных счетах юридических и физических лиц - резидентов, отнесённых к прочим секторам экономики, сократились на 4,2 млн долл., тогда как в I квартале 2018 года указанные внешние активы демонстрировали рост на 2,2 млн долл.

Чистые обязательства банковской системы Приднестровской Молдавской Республики за три месяца текущего года возросли на 23,0 млн долл. преимущественно в результате увеличения остатков средств на счетах резидентов дальнего зарубежья (+22,9 млн долл.), клиенты из стран СНГ пополнили собственные счета на чистой основе всего на 0,2 млн долл. Годом ранее регистрировалась противоположная тенденция – нетто-обязательства приднестровских банков по привлечённым на текущие и депозитные счета нерезидентов средствам сократились на 0,8 млн долл.

Валютные активы, состоящие из наличных и безналичных средств центрального банка в валютах (в кассе, на внешних счетах в зарубежных кредитных организациях), за отчётный период сократились на 8,2 млн долл. в основном за счёт погашения собственных обязательств перед кредиторами, в том числе перед отечественными кредитными организациями, что в свою очередь отразилось на росте ликвидности банковского сектора республики. В том же периоде 2018 года был зафиксирован рост данного показателя на 2,4 млн долл.

Статистические расхождения между счётом текущих операций и финансовым счётом платёжного баланса, с учётом снижения валютных активов центрального банка, сложились на уровне 25,6 млн долл., что может свидетельствовать о наличии неохваченных статистикой кредитовых оборотов по счетам текущих операций (экспорт), разнице стоимостной оценки импорта/экспорта, а также о неучтённом притоке капитала по финансовому счёту. В январе-марте 2018 года данный показатель также находился в области положительных значений – 9,1 млн долл.

ИСПОЛНЕНИЕ ГОСУДАРСТВЕННОГО БЮДЖЕТА В I КВАРТАЛЕ 2019 ГОДА

Доходы консолидированного бюджета в отчётном периоде характеризовались незначительным снижением поступлений в разрезе всех укрупнённых статей, за исключением доходов от оказания платных услуг. В целом они уступили базисным показателям в сопоставимой оценке⁹ не более 1,5%. Основным фактором сложившейся динамики выступило сокращение налоговых доходов. Близкими к базисным параметрам сложились доходы целевых бюджетных фондов (98,0%), среди которых наиболее масштабным являлся Фонд капитальных вложений. Кроме того, с 2019 года образован Фонд развития предпринимательства, средства которого будут расходоваться, в том числе, на кредитование субъектов малого бизнеса.

Объём профинансированных в январе-марте 2019 года государственных расходов составил 974,9 млн руб., что выше базисного значения на 5,4%.

По бюджету Единого государственного фонда социального страхования ПМР наблюдалась повышательная динамика ресурсной базы на фоне сокращения расходной части.

Доходная часть консолидированного бюджета

По информации Министерства финансов ПМР, за I квартал 2019 года в доход государства поступило средств в объёме 654,6 млн руб. (106,5% от плановых параметров). В сопоставимой оценке⁹ совокупные доходы бюджета сложились на отметке 636,7 млн руб. (табл. 4), что на 1,5% ниже показателей соответствующего периода 2018 года.

Таблица 4

Исполнение доходной части консолидированного бюджета в I квартале 2018-2019 гг.

	2018 год		2019 год		темп роста, %
	млн руб.	уд. вес, %	млн руб.	уд. вес, %	
Доходы	709,3	100,0	654,6	100,0	92,3
из них:					
1. налоговые доходы	482,7	68,1	447,5	68,4	92,7
из них:					
налог на доходы организаций	195,1	27,5	189,6	29,0	97,1
подходный налог	102,5	14,5	103,4	15,8	100,8
налоги на внешнюю торговлю ¹⁰	34,0	4,8	41,2	6,3	121,2
2. неналоговые доходы	47,3	6,7	38,9	5,9	82,2
3. безвозмездные перечисления	13,2	1,9	0,0	0,0	-
4. доходы целевых бюджетных фондов	106,4	15,0	104,3	15,9	98,0
5. доходы от предпринимательской и иной деятельности	59,7	8,4	63,9	9,8	107,0

Отношение аккумулированных в республиканском и местных бюджетах доходов к ВВП составило 29,6% (-2,7 п.п. к уровню I квартала 2018 года).

⁹ по данным Министерства финансов ПМР, без учёта средств, носящих несистематический характер (остатков целевых бюджетных фондов на начало года, зачисленных в доходы текущего периода, безвозмездных перечислений, средств центрального банка в виде части прибыли, возврата займа и др.)

¹⁰ без учёта части таможенной пошлины, зачисляемой в Фонд капитальных вложений и отражаемой по статье «доходы целевых бюджетных фондов»

За отчётный период в республиканский бюджет поступило 421,9 млн руб., что на 11,6% ниже базисного уровня. В сопоставимой оценке отставание от уровня первых трёх месяцев 2018 года сложилось в пределах 2,4%. Превышение плановых параметров по республиканскому бюджету зафиксировано на уровне +7,3%. Основные статьи, определяющие динамику поступлений в бюджет первого уровня, характеризовались разнонаправленной динамикой: сокращение суммы налога на доходы организаций (-5,2%) было компенсировано повышением зачислений акцизов (+4,9%) и таможенных пошлин (+21,2%).

Ресурсная база городов и районов составила 232,7 млн руб., что на 0,3% выше, чем в I квартале 2018 года. В разрезе административно-территориальных единиц положительная динамика доходов в диапазоне +5-10% наблюдалась в большинстве бюджетов городов и районов (рис. 4). В то же время падение объёма производства в крупных промышленных предприятиях обусловило отставание от базисных параметров доходов территориальных бюджетов г. Днестровск (-3,4%), г. Рыбница и Рыбницкого района (-11,7%). Вследствие сокращения поступлений подоходного и земельного налогов сузилась ресурсная база г. Слободзея и Слободзейского района (-7,7%). При этом невыполнение плановых параметров в отчётном периоде наблюдалось только по г. Днестровск (-18,2%) и г. Бендеры (-1,0%). В целом по бюджетам второго уровня исполнение плана сложилось на отметке 105,0%. Более ¾ поступлений в местные бюджеты обеспечивались перечислениями налога на доходы организаций и подоходного налога с физических лиц.

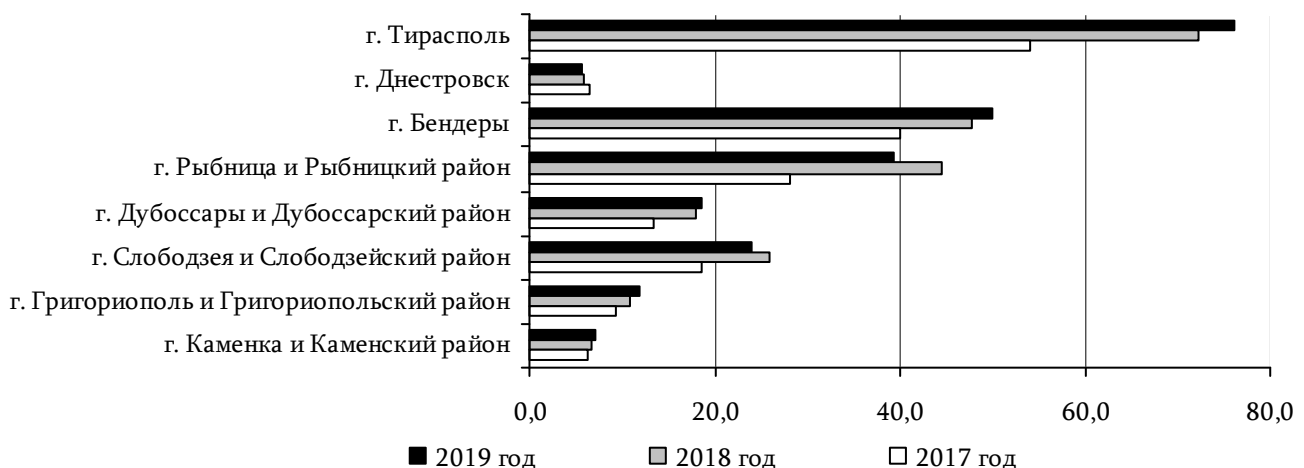


Рис. 4. Динамика доходов местных бюджетов в I квартале 2017-2019 гг., млн руб.

Налоговые доходы¹¹ сложились в сумме 447,5 млн руб. (68,4% общих доходов), что на 7,3% ниже базисных показателей. Поступления налогов и сборов в республиканский бюджет в объёме 240,0 млн руб. (-12,0% к базисному уровню) сложились выше планового задания на 15,8%. Исполнение по налоговым доходам местных бюджетов зафиксировано на отметке 207,5 млн руб. (-1,2% к значению I квартала 2018 года), что составило 107,7% от плана. Распределение налоговых зачислений между уровнями бюджетной системы сложилось в пользу республиканского бюджета (53,6%), однако удельный вес аккумулированных в нём налогов снизился по сравнению с уровнем базисного периода на 2,9 п.п.

В структуре налоговых доходов консолидированного бюджета прямые налоги сохранили преимущество: налог на доходы организаций сформировал 39,4% (+1,7 п.п.), подоходный налог с физических лиц – 21,5% (+1,7 п.п.). Увеличение поступлений таможенных пошлин и акцизов обусловило повышение их доли на 2,3 п.п., до 15,6%, и на 1,3 п.п., до 12,1%, соответственно (рис. 5).

Снижение объёма производства на крупных предприятиях вызвало сокращение перечислений налога на доходы на 2,9%, до 189,6 млн руб. (-3,1% от плановых параметров). В разрезе отраслей

¹¹ согласно бюджетной классификации

(подотраслей) экономики прирост сумм налога фиксировался в таких сегментах, как промышленность строительных материалов, швейная, химическая промышленность, строительство, торговля и банковская деятельность. В то же время в значительной степени снизились поступления налога от предприятий электроэнергетики, электросвязи, металлургии и вино-коньячной промышленности. С учётом изменения нормативов распределения налога на доходы между уровнями бюджетной системы по г. Тирасполь и г. Бендеры за три месяца текущего года в республиканский бюджет зачислено 110,0 млн руб. (58,0% совокупной суммы налога), что на 5,2%, или на 6,0 млн руб. меньше, чем в I квартале 2018 года. В бюджете первого уровня ими было сформировано 26,1% (24,3%) совокупных доходов. В бюджеты городов и районов поступило 79,5 млн руб., что на 0,6% выше базисного значения. Доля налога на доходы организаций в ресурсной базе местных бюджетов, как и годом ранее, составила 34,1%.

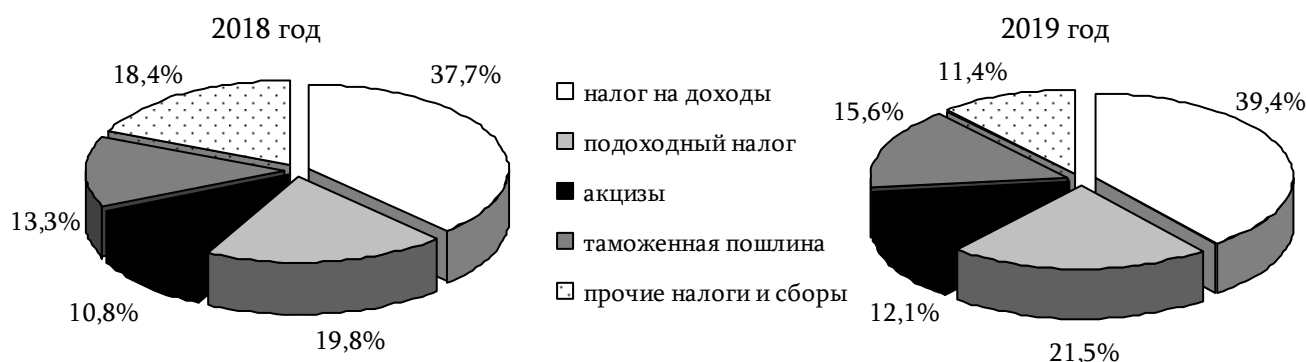


Рис. 5. Структура налоговых доходов¹² консолидированного бюджета в I квартале 2018-2019 гг.

Величина уплаченного подоходного налога с физических лиц превзошла базисную отметку на 0,8%, составив 103,4 млн руб. (+17,0% к плановому заданию). При этом 92,8%, или 96,0 млн руб., было зачислено в местные бюджеты. Данный налог сформировал 41,3% совокупных доходов территорий, а в столичном бюджете – 58,0%. Рост суммы налога к базисному уровню (в диапазоне от 2% до 33%) наблюдался в разрезе всех территориальных бюджетов, кроме г. Тирасполь (-6,5%) и г. Слободзея и Слободзейского района (-28,9%), а также республиканского бюджета (+20,8%).

Организации, применяющие упрощённую систему налогообложения, перечислили налогов с выручки в сумме 5,2 млн руб., что на 19,1% больше, чем в I квартале 2018 года. Более 2/3 совокупного показателя было уплачено субъектами, расположенными в г. Тирасполь. Там же фиксировался наибольший прирост поступлений (+25,8%). Между уровнями бюджетной системы налог распределился в соотношении 60 : 40 в пользу республиканского бюджета.

Налог на игорный бизнес, в полном объёме зачисляемый в республиканский бюджет, возрос к уровню I квартала 2018 года на 45,7%, до 1,8 млн руб., в то же время более чем на 23% уступил параметрам сопоставимых периодов 2014-2017 гг. Около 60% совокупной суммы обеспечили субъекты, зарегистрированные в г. Тирасполь и г. Бендеры.

Сумма таможенных пошлин (с учётом поступивших в Фонд капитальных вложений) возросла на 9,3%, или на 6,4 млн руб., до 75,2 млн руб. При этом импортные пошлины составили 74,1 млн руб., из которых в Фонд капитальных вложений поступило 33,9 млн руб. (34,8 млн руб. годом ранее). Экспортные таможенные пошлины увеличились вдвое, достигнув 1,0 млн руб.

Выше базисных (+4,9%) и плановых (+27,3%) показателей сложились поступления акцизов – 58,5 млн руб. Из них акцизные сборы на товары, производимые в республике, возросли на 3,0%, или 0,3 млн руб., до 10,1 млн руб. Более существенное увеличение зафиксировано в части акцизов на импортируемую продукцию – на 5,5%, или на 2,4 млн руб., до 46,8 млн руб. Сбор, взимаемый

¹² с учётом части таможенной пошлины, зачисленной в 2018 году в Фонд капитальных вложений

при реализации на территории республики отдельных видов подакцизной продукции (газ, реализуемый в качестве автомобильного топлива), уменьшился на 1,4%, до 1,5 млн руб.

Объём налогов и сборов, уплаченных за пользование природными ресурсами сократился на 7,5%, до 23,7 млн руб., однако это составило 117,9% планового задания. Основу понижительной динамики определило сокращение на 13,3%, до 12,0 млн руб., земельного налога, более чем на 50% формирующего объём средств по данной статье. За земли несельскохозяйственного назначения организации перечислили 9,8 млн руб., или 87,2% базисного уровня. Налог на земли, используемые для сельскохозяйственного производства, с учётом периодичности его уплаты 1 раз в год, поступил в местные бюджеты в размере 1,9 млн руб. (2,3 млн руб. в I квартале 2018 года). Плата за пользование водными ресурсами в республиканский бюджет составила 3,5 млн руб., что на 12,9% больше, чем год назад. Налоги за пользование недрами, в полном объёме аккумулируемые в республиканском бюджете, сложились в сумме 3,3 млн руб., или 93,6% базисного значения. Отчисления от фиксированного сельскохозяйственного налога уступили уровню I квартала 2018 года 13,3%, составив 2,6 млн руб.

Поступления государственной пошлины за совершение юридически значимых действий возросли на 4,0%, до 7,0 млн руб., что на 6,6% больше запланированного объёма. При этом более половины общей суммы налога было перечислено в республиканский бюджет за совершение действий, связанных с регистрацией транспортных средств (3,6 млн руб.).

Местные налоги и сборы сложились несколько выше уровня базисного периода (+0,8%), составив 12,2 млн руб., или 108,2% планового значения. В то же время достичь параметров прошлого года удалось не во всех городах и районах. В целом сумма фискальных платежей, включённых в данную подгруппу, как и годом ранее, сформировала в структуре доходов территориальных бюджетов не более 5,3% (за исключением бюджета г. Днестровск – 22,1%). Отчисления в местные бюджеты от индивидуального предпринимательского патента сложились на уровне 3,2 млн руб., что ниже базисного и планируемого уровня на 14,1% и 12,3% соответственно. Отставание от значений прошлого года зафиксировано в бюджетах всех территориальных единиц, кроме г. Рыбница и Рыбницкого района (+5,1%). Наибольшие суммы налога были перечислены предпринимателями в городах Тирасполь и Бендеры, в бюджеты которых поступило около 58% совокупного значения по данной статье доходов.

Величина неналоговых доходов бюджетов всех уровней по итогам отчётного периода сократилась на 17,8%, сложившись на уровне 38,9 млн руб., что соответствует 145,3% запланированного объёма. В сопоставимой оценке (без учёта перечислений части прибыли центральным банком) отставание составило 6,0%. В меньших, чем годом ранее, объёмах поступили платежи от государственных и муниципальных предприятий (-20,0%, до 8,3 млн руб.), административные сборы и платежи (-1,3%, до 1,3 млн руб.) и др. В то же время в 1,6 раза, до 1,5 млн руб., возросли перечисления в погашение налоговых и иных видов кредитов. Штрафные санкции и средства в возмещение ущерба зачислены в бюджет в сумме 6,8 млн руб., или 103,6% базисного значения.

Доходы целевых бюджетных фондов уступили уровню января-марта 2018 года 2,0%, сложившись в объёме 104,3 млн руб., что составило 97,3% от плана. Наиболее масштабным по величине стал Фонд капитальных вложений с объёмом средств в сумме 45,2 млн руб. (-1,4%). Поступления в Дорожный фонд сократились на 18,0%, до 33,2 млн руб. Около 50% данной суммы было сформировано отчислениями от налога на доходы, которые снизились на 4,9%, до 16,7 млн руб. В Экологический фонд было перечислено средств на 5,7% больше планового задания в размере 6,0 млн руб., +17,7% к уровню I квартала 2018 года. В Государственный целевой фонд таможенных органов ПМР поступило 14,2 млн руб. (+18,4% к базисному значению), что составило 85,6% от плана. С 2019 года создан Фонд развития предпринимательства, пополняемый за счёт отчислений от ввозной таможенной пошлины.

Государственные финансы

В I квартале в нём было аккумулировано 5,3 млн руб., что составляет 21,3% суммы, запланированной на год. Структурное представление целевых бюджетных фондов в совокупных бюджетных средствах сложилось на уровне 15,9% (15,0% в I квартале 2018 года).

Доходы от оказания платных услуг государственными и муниципальными учреждениями поступили в соответствующие бюджеты в объёме 63,9 млн руб. (из них 48,9 млн руб. – в республиканский бюджет), превысив уровень I квартала 2018 года на 7,0% (+4,2 млн руб.). В то же время по статье сложилось отставание от плановых параметров на 20,9%.

Расходная часть консолидированного бюджета

Расходы консолидированного бюджета в I квартале 2019 года были профинансированы в сумме 974,9 млн руб., что на 5,4%, или на 50,2 млн руб., выше базисного значения (табл. 5). Повышательная динамика отмечалась по большинству статей.

Исполнение расходной части отставало от прогнозных ориентиров – разрыв с запланированным показателем составил 25,8%. Расходы общереспубликанского назначения сформировали 71,3% совокупного значения, что соответствует 695,2 млн руб. (+4,9%, или 32,6 млн руб., к базисному уровню). Объёмы финансирования потребностей городов и районов на 6,7%, или 17,6 млн руб., превысили прошлогодний масштаб, достигнув 279,7 млн руб.

Таблица 5

Исполнение расходной части консолидированного бюджета в I квартале 2018-2019 гг.

	2018 год		2019 год		темп роста, %
	млн руб.	уд. вес, %	млн руб.	уд. вес, %	
Расходы	924,7	100	974,9	100	105,4
из них:					
1. обеспечение функционирования государства	61,4	6,6	64,9	6,7	105,7
2. правоохранительная деятельность и обеспечение безопасности	96,8	10,5	110,8	11,4	114,4
3. воспроизводство человеческого капитала ¹³	463,2	50,1	486,9	49,9	105,1
4. финансирование деятельности ГУП и ГУ ¹⁴	15,2	1,6	16,8	1,7	110,3
5. финансовая помощь бюджетам других уровней	74,4	8,0	65,5	6,7	88,0
6. целевые программы	1,6	0,2	0,4	0,0	22,1

Первоочередному исполнению подлежали социально защищённые статьи. Так, на выполнение обязательств по выплате заработных плат, пенсий, пособий и иных выплат социального характера было выделено 776,9 млн руб. (+4,0%), что составило 79,7% совокупных затрат. При этом запланированные суммы по данным статьям были профинансированы на 84,5%. Более половины бюджетных расходов (57,5%), или 560,2 млн руб., были направлены на заработную плату (с учётом начислений на неё). В отчётном периоде на всех уровнях бюджетной системы затраты, связанные с оплатой труда, полностью покрывались аккумулируемыми доходами.

Финансирование расходов по традиционно самой объёмной группе – «воспроизводство человеческого капитала» (49,9% итогового показателя) – составило 486,9 млн руб. (+5,1% к

¹³ расходы на образование, здравоохранение, культуру и социальную политику

¹⁴ в сфере связи, информатики, транспорта, дорожного, сельского, лесного и водного хозяйств, гидрометеорологии

значению января-марта 2018 года). При этом ассигнования на функционирование системы образования составили 236,6 млн руб., здравоохранения – 116,5 млн руб., социального обеспечения – 113,7 млн руб. Финансирование организаций культуры и искусства расширилось на 6,6%, до 20,0 млн руб.

На обеспечение безопасности и осуществление правоохранительной деятельности было направлено 11,4% совокупной суммы расходов государственного бюджета, или 110,8 млн руб., что на 14,4% превзошло уровень базисного периода. На функционирование государственных органов (государственное и местное управление, судебная власть, международная деятельность) было израсходовано 6,7%, или 64,9 млн руб., что на 5,7% выше параметров I квартала 2018 года.

Расходы государственных учреждений при оказании платных услуг и иной деятельности составили 30,6 млн руб. (35,3 млн руб. годом ранее).

Поддержка предприятий отдельных отраслей экономики увеличилась на 10,3%, до 16,8 млн руб. При этом наибольший объём средств был выделен на сельское хозяйство (6,8 млн руб., что приближено к уровню базисного периода). В 1,3 раза, до 7,4 млн руб. возросли ассигнования в сферы транспорта, дорожного хозяйства, связи и информатики.

Финансирование предприятий жилищно-коммунального хозяйства сократилось на 5,7%, до 10,8 млн руб.

Объём трансфертов, направляемых на уровень местных бюджетов, по итогам отчётного периода уменьшился на 12,0%, до 65,5 млн руб.

Расходы целевых бюджетных фондов (за исключением Дорожного фонда) возросли на 21,1%, сложившись в сумме 17,3 млн руб. На содержание, ремонт и развитие автомобильных дорог общего пользования и их составных частей, находящихся в государственной собственности, из бюджета было выделено 3,8 млн руб., муниципальной собственности – 9,3 млн руб. На обустройство мест стоянок и парковок был израсходован 1,1 млн руб. На благоустройство территорий образовательных учреждений государственным администрациям городов и районов были выделены целевые субсидии в сумме 2,9 млн руб.

Средства Государственного целевого фонда таможенных органов расходовались в пределах полученных доходов и плановых параметров – 14,2 млн руб. (+18,4% к соответствующему периоду прошлого года). На финансирование природоохранных мероприятий из республиканского и территориальных экологических фондов было направлено 1,7 млн руб. (+1,4%). Бюджетные ассигнования, осуществляемые в рамках программ капитальных вложений, капитального ремонта и развития материально-технической базы из Фонда капитальных вложений, в отчётном периоде возросли в 2,3 раза, до 1,4 млн руб., что составляет лишь 3,1% от запланированного объёма (44,5 млн руб.). Низкий процент освоения плановых лимитов связан с утверждением Механизма исполнения сметы расходов Фонда капитальных вложений Приднестровской Молдавской Республики в середине марта 2019 года. Средства данного фонда направлялись преимущественно на улучшение инфраструктуры школ, детских садов, больниц и других социальных объектов. Финансирование расходов фонда развития предпринимательства не производилось в связи с отсутствием утвержденных программ развития.

В отчётном периоде в части финансирования целевых программ отмечалось снижение. Объём расходов по данному направлению сложился в сумме 0,4 млн руб. (1,6 млн руб. в I квартале 2018 года).

По итогам I квартала 2019 года сальдо консолидированного бюджета сложилось на уровне 320,2 млн руб., против 215,3 млн руб.¹⁵ годом ранее. Степень покрытия расходов фактически поступившими доходами сократилась до 67,1% против 76,7%¹⁵ годом ранее.

¹⁵ с учётом возврата кредита по государственному долгу

Исполнение бюджета Единого государственного фонда социального страхования ПМР

За I квартал 2019 года в доход Единого государственного фонда социального страхования ПМР (ЕГФСС ПМР) поступило средств на сумму 433,8 млн руб. (без учёта остатка денежных средств по состоянию на 1 апреля 2019 года, кредитов и займов, а также гуманитарной помощи Российской Федерации), что на 9,7% больше значения базисного периода. Основу повышательной динамики сформировала структурообразующая статья (84,9%) – «налоговые доходы», объём средств, зачисленных по данной группе, составил 368,4 млн руб. (+8,8%). Неналоговые доходы увеличились на 15,0%, до 0,7 млн руб. Объём перечисленных в ЕГФСС ПМР целевых средств республиканского бюджета также повысился, достигнув по итогам января-марта 64,7 млн руб. (+15,3%).

За отчётный период из бюджета ЕГФСС ПМР было израсходовано (без учёта возврата займов) средств на сумму 563,0 млн руб., что на 0,2% ниже значения января-марта 2018 года. При этом расходы на осуществление основных функций бюджета фонда (на выплаты по пенсионному обеспечению, по социальному страхованию, страхованию от безработицы, на выплату гарантированных государством пособий по материнству и других пособий) составили 558,2 млн руб., или 99,1% совокупного объёма расходов.

ДЕНЕЖНЫЕ ДОХОДЫ И РАСХОДЫ НАСЕЛЕНИЯ В I КВАРТАЛЕ 2019 ГОДА

Начало текущего года характеризовалось закреплением положительного тренда показателей социальной сферы: динамика располагаемых денежных доходов населения в реальном выражении была повышательной – прирост составил 6,6%. Несмотря на дефицит государственных финансов, были изысканы возможности для повышения размера пенсии и заработной платы работников бюджетной сферы. Рынок труда характеризовался увеличением доли занятых в экономике, зарабатывающих больше 5 тыс. руб., что выше среднего уровня заработной платы по республике, а также минимальным значением безработицы. Закономерным следствием в текущих условиях стало повышение объёма потребления, прежде всего непродовольственных товаров.

Доходы

Основные индикаторы благосостояния населения республики в I квартале 2019 года демонстрировали устойчивую положительную динамику (рис. 6). За рассматриваемый период полученные гражданами республики из различных источников номинальные денежные Доходы по сравнению с январём-мартом 2018 года увеличились на 11,5% (табл. 6), а с учётом повышения потребительских цен – на 6,1%¹⁶, и сложились в сумме 3 564,2 млн руб. В среднем на душу населения денежные доходы составили 2 557,8 руб. в месяц против 2 273,2 руб. годом ранее. Номинальный размер средств, остающихся в распоряжении граждан,¹⁷ вырос по отношению к соответствующему уровню 2018 года на 12,1%, до 3 336,9 млн руб., а их реальный объём, характеризующий количество материальных благ и услуг, которое на них можно приобрести, – на 6,6%.

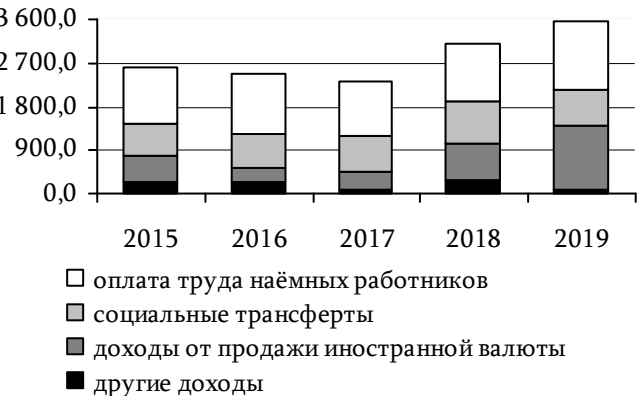


Рис. 6. Динамика денежных доходов населения в I квартале 2015-2019 гг., млн руб.

Величина прожиточного минимума, являющаяся базисом при оценке уровня благосостояния населения, в среднем на душу населения достигла 1 504,3 руб., повысившись по сравнению с сопоставимым показателем предыдущего года на 4,4%. Одновременно с этим более активный рост среднедушевых доходов (+12,5%) предопределил увеличение их покупательной способности с 1,58 до 1,70 расчётной стоимости набора товаров и услуг, обеспечивающих минимальные потребности граждан.

Денежные доходы граждан, по-прежнему, в основном формировались за счёт заработной платы, выплаченной наёмным работникам, конвертации иностранной валюты, а также социальных трансфертов населению в виде пенсий, пособий и стипендий.

Определяющее влияние на совокупные доходы граждан в отчётном периоде оказала динамика объёма поступлений от продажи иностранной валюты (рис. 7). Степень зависимости от них сохраняется на достаточно высоком уровне – 75,4% (в январе-марте 2018 года она составляла 66,2%). Величина средств, вовлечённых в конверсионные операции, возросла на 36,1% и

¹⁶дефлятор равен 1,0512 (изменение среднего уровня потребительских цен в I квартале 2019 года к сопоставимому показателю предыдущего года)

¹⁷объём денежных доходов за вычетом обязательных платежей и разнообразных взносов

сложилась на отметке 1 339,7 млн руб., что соответствует 37,6% совокупных доходов (+6,8 п.п.). Более четверти этой суммы было получено по системам быстрых банковских переводов из-за рубежа, что в рублёвом эквиваленте соответствует 370,8 млн руб.

Таблица 6

Структура и динамика денежных доходов населения в I квартале 2018-2019 гг.

	2018 год ¹⁸		2019 год		темп роста, %
	млн руб.	уд. вес, %	млн руб.	уд. вес, %	
1. Оплата труда наёмных работников	1 288,5	40,3	1 404,0	39,4	109,0
2. Доходы от предпринимательской деятельности	91,2	2,9	73,0	2,0	80,1
3. Социальные трансферты	700,7	21,9	756,5	21,2	108,0
4. Полученные проценты по вкладам и дивиденды по ценным бумагам	28,1	0,9	29,2	0,8	103,7
5. Доходы от продажи иностранной валюты	984,4	30,8	1 339,7	37,6	136,1
6. Прирост (+) /уменьшение (-) задолженности по кредитам	-13,3	-0,4	28,0	0,8	-
7. Другие доходы	115,6	3,6	-66,2	(1,9)	-
Всего денежных доходов	3 195,2	100,0	3 564,2	100,0	111,5

Несмотря на значительный рост объёма конвертируемой иностранной валюты, заработная плата сохранила свою роль главного источника денежных поступлений для населения – 39,4% (-0,9 п.п.). Индикатор политики доходов (ИПД)¹⁹ по итогам января-марта 2019 года в целом по республике составил 1,70 против 1,76 годом ранее. Это соответствует верхней границе рекомендуемого интервала (от 0,5 до 1,7) и, согласно экспертным оценкам, свидетельствует о сбалансированной динамике денежных доходов различных групп населения.

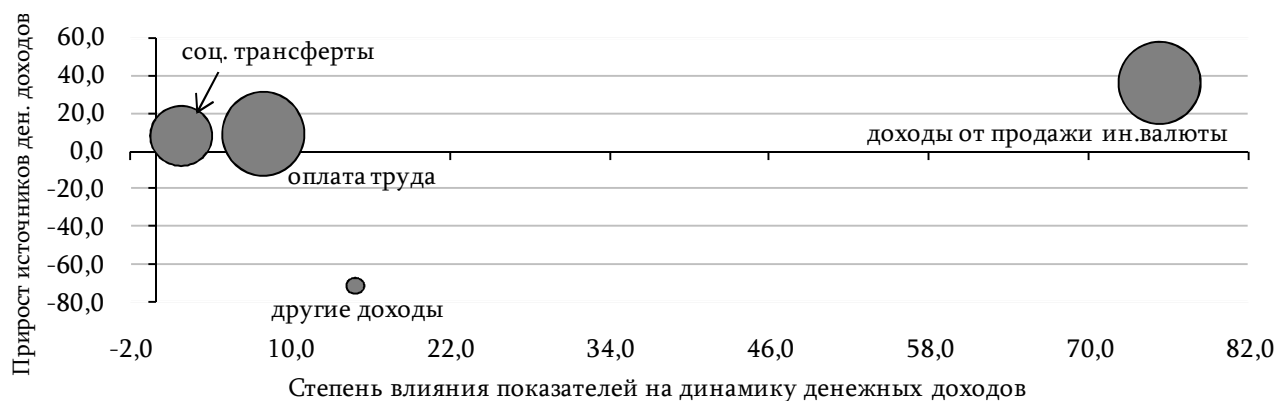


Рис. 7. Динамика статей доходов населения и их влияние на итоговый показатель в I квартале 2019 года, ²⁰ %

Общий объём начисленного фонда оплаты труда всех работающих с учётом погашенной задолженности за отчётный период составил 1 402,2 млн руб. (+9,1%). Задолженность по выплате заработной платы в бюджетной сфере на конец марта отсутствовала, а в реальном секторе составила 52,3 млн руб., что на 12,5% ниже значения на начало апреля 2018 года. Наибольшую величину составляют обязательства перед работниками предприятий индустрии – 60,3%, порядка 18% – строительного комплекса, 10% – сельского хозяйства.

¹⁸ с учётом данных ГСС ПМР, откорректированных ввиду изменений в методике их расчёта

¹⁹ соотношение среднемесячной величины заработной платы и среднедушевых денежных доходов

²⁰ диаметр круга соответствует удельному весу источника дохода в обобщающем показателе

Совокупная задолженность сложилась на отметке 11,2% среднемесячного фонда оплаты труда (14,0% – годом ранее). Фактически в виде заработной платы за первые три месяца 2019 года было выдано 1 404,0 млн руб. (+9,0%).

Среднемесячная заработная плата одного работника в целом по экономике, включая субъекты малого предпринимательства, согласно оценке Государственной службы статистики ПМР, сложилась на уровне 4 345,0 руб., что с учётом индекса-дефлятора на 3,0% выше уровня базисного значения. При этом оплата труда работающих на крупных предприятиях составила 4 448,0 руб., в реальном выражении увеличившись на 3,2%, в том числе в секторе материального производства – 5 342,0 руб. (+2,0%), в непроизводственной сфере – 3 575,0 руб. (+4,3%). Вследствие индексирования с начала текущего года заработной платы в бюджетной сфере (в среднем до 3 077,0 руб.), темпы её роста превысили общереспубликанские на 3,1 п.п., составив 6,1%. Занятые в малом бизнесе получали в месяц в среднем 3 662,7 руб., что в сопоставимой оценке на 3,8% больше, чем год назад.

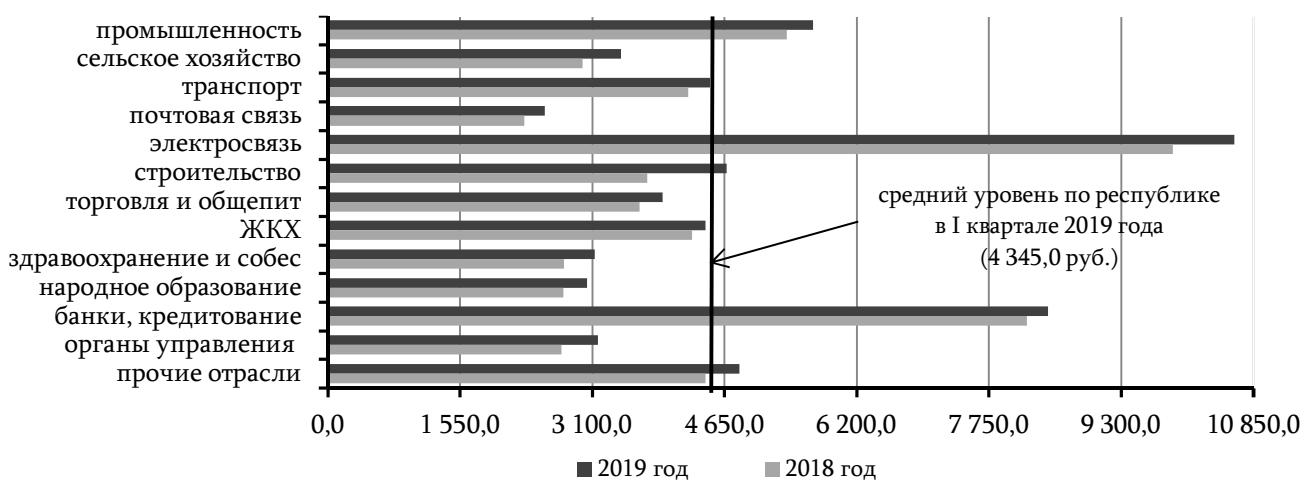


Рис. 8. Величина среднемесячной заработной платы одного работника на крупных предприятиях в разрезе отраслей экономики в I квартале 2018-2019 гг., руб.

Дифференциация по оплате труда между различными отраслями экономики сохраняется на достаточно высоком уровне – 5,1. Традиционно высоким оставалось вознаграждение за труд в электросвязи и финансовых учреждениях, превысившее среднее республиканское в 2,5 раза и 1,9 раза соответственно. В то же время зарплата, соответствующая или незначительно превышающая минимальный размер оплаты труда, была отмечена преимущественно в бюджетной сфере и в таких секторах, как лесное хозяйство, почтовая связь, бытовое обслуживание. Вместе с тем вектор движения уровня оплаты труда в целом по отраслям экономики носил повышательный характер (рис. 8).

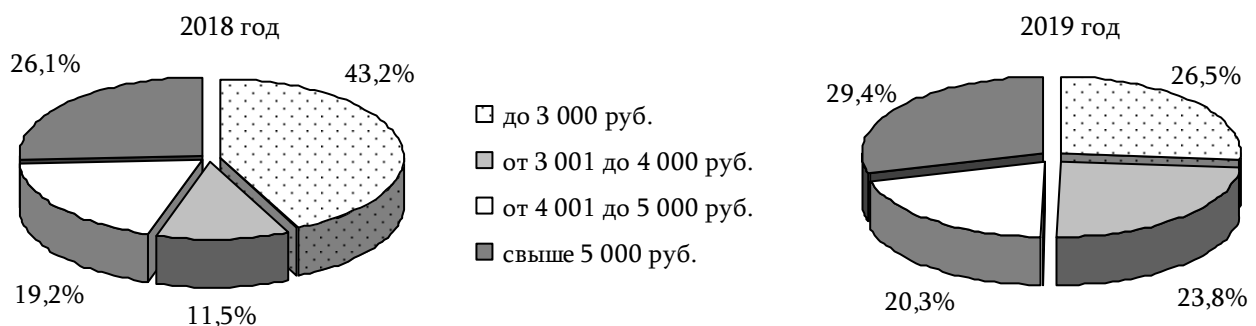


Рис. 9. Распределение численности работников по уровню начисленной средней заработной платы в I квартале 2018-2019 гг.

Вследствие роста оплаты труда занятых в бюджетной сфере наблюдалось расширение удельного веса зарабатывающих от 3 000 до 4 000 руб. в месяц на фоне значительного сокращения доли работников (-16,7 п.п., до 26,5% в общем количестве работающих), среднемесячный заработок которых находится в пределах 3 000 руб. (рис. 9). Положительным трендом отчётного периода является также то, что в самой многочисленной группе (порядка 30% в общем количестве работающих) граждане имели оплату труда свыше 5 000 руб. В отчётном периоде её пополнили организации некоторых видов транспорта (в т.ч. такси), а также туристические агентства.

С точки зрения территориальной дифференциации заработной платы работающих размах составил 1,9, что соответствует базисному значению. Наиболее высокую заработную плату – 5 742,8 руб., или 132,2% от среднего показателя по республике, – получали работающие в г. Днестровск (рис. 10). Самыми низкими оказались среднемесячные выплаты работающим на предприятиях Слободзейского, Каменского и Григориопольского районов: 3 279 – 3 358 руб., или 75-78% средне республиканского уровня. Оплата труда на столичных предприятиях и организациях превысила среднюю по республике на 12,5%, сложившись на уровне 4 888,8 руб.

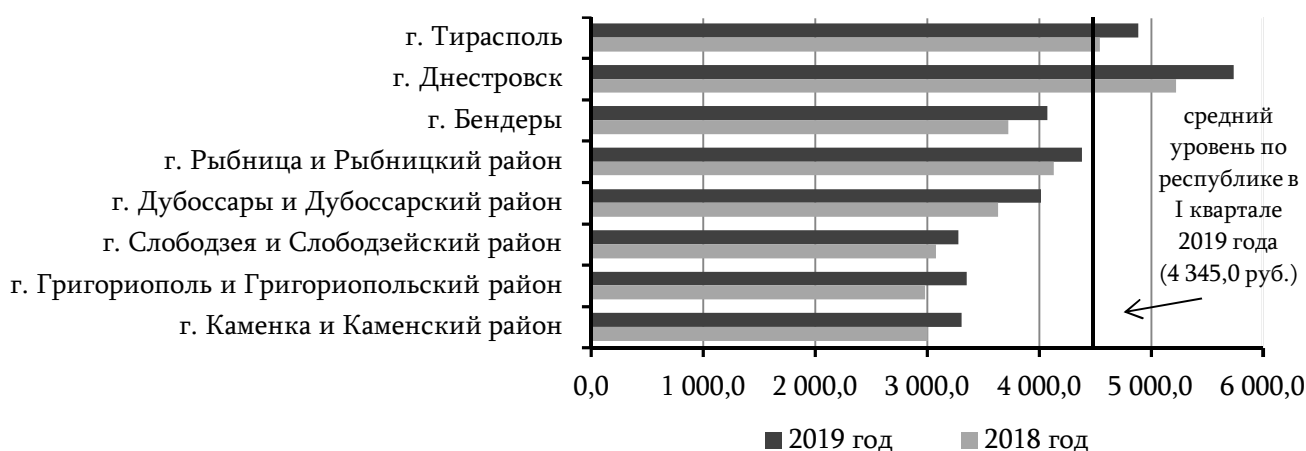


Рис. 10. Величина среднемесячной заработной платы одного работника на крупных предприятиях в территориальном разрезе в I квартале 2018-2019 гг., руб.

Отношение размера оплаты труда к величине прожиточного минимума трудоспособного человека (1 615,7 руб., +4,7%), определяющее покупательную способность заработной платы, по итогам отчётного квартала составило 2,69 набора прожиточного минимума против 2,60 годом ранее.

Граждане, занимающиеся индивидуальной предпринимательской деятельностью, по оценке, получили денежный доход в объёме 73,0 млн руб., что на 19,9% меньше, чем год назад.

Позитивные изменения наблюдались на рынке труда. Общая численность занятых в экономике увеличилась на 0,9 тыс. человек. Наибольший рост штатной численности отмечен в организациях торговли и общественного питания – на 718 человек. Порядка 400 новых рабочих мест предоставили и сельскохозяйственные производители, около 260 – индустриальные предприятия. В то же время отток кадров наблюдался в учреждениях образования (-404 человека) и здравоохранения (-191 человек). Официальная безработица в республике фиксируется на уровне 2,3% экономически активного населения, что ниже базисного показателя на 0,8 п.п. Данные Единого государственного фонда социального страхования ПМР свидетельствуют об уменьшении среднемесячной численности безработных, получающих пособие; соответственно, совокупный объём пособий по безработице, выплаченных из бюджета фонда, снизился практически вдвое до 2,4 млн руб.

Коэффициент напряжённости²¹ снизился с 2,3 на 1 апреля 2018 года до 0,9 на 1 апреля 2019 года (рис. 11), сложившись на минимальной за последние 5 лет отметке. Это обусловлено существенными темпами роста дополнительной потребности в работниках, заявленной работодателями в государственные учреждения службы занятости (в 1,8 раза, до 3 339 человек), на фоне сокращения числа зарегистрированных граждан, не занятых трудовой деятельностью (на 27,1%, до 3 049 человек).



Рис. 11. Динамика численности трудоспособного населения, тыс. чел.

Одним из важных направлений государственной социальной политики являлось поддержание стабильности в сфере пенсионного обеспечения. Несмотря на дефицит государственных финансов, были изысканы средства для повышения минимального размера пенсий на 7%. Соответственно, средний размер пенсии²² с учётом корректировок и надбавок увеличился на 5,6%, составив 1 414,2 руб. Это на 11,5% выше расчётного значения прожиточного минимума пенсионеров (1 268,7 руб.). С учётом пенсий, получаемых гражданами Российской Федерации, проживающими на территории Приднестровья, их совокупный объём достиг 675,6 млн руб., что на 9,8% больше сложившегося годом ранее уровня.

В рамках государственной поддержки граждане получили пособия и социальную помощь в объёме 70,5 млн руб., что на 5,4% ниже базисного показателя. Большая часть выплат (55,1 млн руб., -7,5%) была произведена из Единого государственного фонда социального страхования ПМР. При этом 28,1 млн руб. (-10,6%) были получены в связи с рождением ребёнка и уходом за ним до 1,5 лет. Объём пособий по беременности и родам, а также на детей малообеспеченным семьям, профинансированный за счёт республиканского бюджета, составил 10,3 млн руб., что практически соответствовало базисному уровню.

Величина средств, направленных на выплату стипендий студентам, обучающимся в высших и средних профессиональных образовательных учреждениях за счёт бюджетных средств, уменьшилась на 3,6%, сложившись на отметке 3,6 млн руб.

Понижительной динамикой характеризовались и доходы, полученные в виде страховых выплат в связи с наступлением страхового случая: за первые три месяца текущего года они уменьшились на 2,3%, до 2,4 млн руб. Основным фактором выступило сокращение выплат по добровольному страхованию (-0,7 млн руб.), тогда как величина возмещений по обязательному страхованию за отчётный период выросла на 36,1% (+0,6 млн руб.).

Государство продолжило работу по восстановлению сбережений, накопленных гражданами до распада Советского Союза. В отчётном периоде заявки были удовлетворены в полном объёме. В

²¹численность незанятых граждан, зарегистрированных в органах службы занятости, в расчёте на одну вакансию

²² согласно данным Единого Государственного фонда социального страхования ПМР

Социальная сфера

рамках реализации программы поэтапной индексации вкладов гражданам были выданы гарантированные восстановленные сбережения на общую сумму 2,6 млн руб. (3,0 млн руб. в январе-марте 2018 года).

В целом совокупный объём социального финансирования из средств республиканского бюджета, Единого государственного фонда социального страхования ПМР и прочих источников составил 756,5 млн руб., что на 8,0% выше базисного уровня и соответствует 21,2% денежных доходов населения.

Следует отметить, что в I квартале 2019 года наметилась позитивная тенденция на рынке потребительских кредитов, что обусловлено как ростом объёмов гарантированных поступлений граждан, так и внедрением банковскими учреждениями новых кредитных продуктов. Всё это способствовало активному увеличению спроса населения на заёмные средства (+21,2%, до 354,6 млн руб.). На погашение банковских ссуд было направлено 326,5 млн руб. (+9,4%). Таким образом, прирост ёмкости рынка розничного кредитования (разница между полученными и погашенными банковскими ссудами) достиг 28,0 млн руб., тогда как годом ранее наблюдалось чистое погашение задолженности в размере 13,3 млн руб.

В качестве процентов по вкладам в банках за первые три месяца 2019 года граждане получили 29,2 млн руб., что на 3,7% больше, чем год назад, что обусловлено ростом размещений свободных средств на срочных депозитах в банковской системе.

По балансирующей статье «другие доходы», рассчитываемой в целях достижения равенства доходов и расходов, сложилась отрицательная величина (-66,2 млн руб.).

Расходы и сбережения

Совокупные денежные расходы граждан за январь-март 2019 год возросли на 12,4% к базисному уровню и составили 3 596,4 млн руб. (табл. 7), или 2 580,8 руб. в месяц на душу населения.

Таблица 7

Структура и динамика денежных расходов населения в I квартале 2018-2019 гг.

	2018 год		2019 год		темп роста, %
	млн руб.	уд. вес, %	млн руб.	уд. вес, %	
1. Покупка товаров и оплата услуг	2 204,8	68,9	2 366,6	65,8	107,3
2. Обязательные платежи и разнообразные взносы	217,8	6,8	227,3	6,3	104,4
3. Прирост (+) /уменьшение (-) сбережений во вкладах и ценных бумагах	142,6	4,5	110,4	3,1	77,4
4. Расходы на приобретение иностранной валюты	634,9	19,8	891,8	24,8	140,5
5. Прирост денег, отосланных по переводам	0,2	0,0	0,2	0,0	100,0
Всего денежных расходов	3 200,4	100,0	3 596,4	100,0	112,4

Рост доходов обеспечил повышение потребительского спроса. Однако на расходы, направленные на поддержание текущего потребления, по-прежнему направляется большая часть имеющихся средств. Так, за первую четверть текущего года гражданами было израсходовано на покупку товаров и оплату услуг практически $\frac{2}{3}$ полученных доходов. В абсолютном выражении это соответствует 2 366,6 млн руб., что выше базисного значения на 7,3% (+161,8 млн руб.). С учётом инфляционных процессов реальный рост потребления составил 2,1%.

Складывающаяся ситуация под воздействием тенденции смещения потребительских предпочтений в пользу товаров длительного пользования оказала влияние на структуру продаж товаров. В отчётном периоде продолжился рост спроса потребителей на непродовольственные товары – долевое представление в структуре потребления увеличилось с 41,1% до 43,1%. В

абсолютном выражении на их приобретение населением было израсходовано 1 020,6 млн руб., что на 12,8% больше, чем год назад. Одним из основных факторов ускорения роста оборота розничного рынка является развитие потребительского кредитования.

Реализация продовольственных товаров сложилась на уровне 736,0 млн руб., что соответствует 31,1% в структуре потребительских расходов. В целом объём розничного товарооборота по сравнению с соответствующим периодом 2018 года расширился на 7,0%, составив 1 756,6 млн руб.

За первые три месяца 2019 года населением республики было израсходовано на оплату услуг 610,0 млн руб., что на 8,5%, или на 47,6 млн руб., больше, чем в январе-марте предыдущего года. В структуре потребления это соответствует 25,8% (25,5% годом ранее).

Расходы по статье «обязательные платежи и взносы» сформировали 6,3% совокупного показателя. В абсолютном выражении их величина возросла на 4,4% и составила 227,3 млн руб. Практически $\frac{3}{4}$ из них пришлось на налоги и сборы, которые в номинальном выражении увеличились на 0,6%, сложившись на уровне 175,1 млн руб. Из данной суммы 59,0% занимают удержания по подоходному налогу с физических лиц, что соответствует 103,4 млн руб. (+0,7%). Около 20% совокупных налогов и сборов приходится на отчисления обязательных страховых взносов в Единый государственный фонд социального страхования ПМР, которые за отчётный период выросли на 7,7%, до 34,8 млн руб. В то же время вследствие сокращения численности работающих, являющихся членами Федерации профсоюзов, объём профсоюзных взносов уменьшился на 3,5%, до 4,7 млн руб.

Сумма, внесённая индивидуальными предпринимателями в качестве единого платежа, включающего стоимость патента и все социальные сборы, сократилась на 13,0%, до 10,9 млн руб.

Страховые взносы, сформировавшие незначительную часть в структуре обязательных платежей (2,0%), за отчётный период возросли на 6,5%, до 4,5 млн руб. Доминирующее положение в их составе занимают взносы обязательного страхования гражданской ответственности владельцев транспортных средств (+28,0%, до 4,4 млн руб.).

Рост объёмов кредитов, заимствованных физическими лицами в коммерческих банках, обусловил увеличение суммы уплаченных по ним процентов в отчётном периоде на 24,3%, до 43,0 млн руб. Расходы, отражаемые по данной статье, составили 18,9% от совокупного объёма обязательных платежей и взносов (+3,0 п.п.).

Увеличение доходов граждан на фоне достаточно умеренной инфляции способствует формированию сбережений. Прирост средств на депозитах сложился в объёме 110,4 млн руб. В целом за отчётный период на депозитных счетах физических лиц осели 8,6%²³ поступлений. В структуре использования денежных доходов сбережения в банковских вкладах составили 3,1% (4,5% год назад). Основная сумма накоплений произведена в иностранной валюте: на долю валютных депозитов приходится 69,8% совокупной величины. В отчётном периоде из общей суммы средств, направленных на срочные счета в банках, 46,2%, или 1 999,6 млн руб., пришлось на валютные.

На приобретение иностранной валюты населением была потрачена практически четверть совокупных доходов, что в абсолютном выражении соответствует 891,8 млн руб., что в 1,4 раза больше, чем в I квартале 2018 года. Однако сальдо конверсионных операций характеризовалось чистой продажей населением иностранной наличности в объёме 447,9 млн руб.

В целом, необходимо отметить положительную динамику потребительских настроений в республике. Рассчитанные по результатам социологического опроса индексы потребительских настроений и ожиданий населения, несмотря на нахождение в отрицательной плоскости, показывают динамику улучшения.

²³ отношение разницы остатков на депозитных счетах на конец и на начало периода к объёму поступления во вклады за отчётный период

МОНИТОРИНГ КОММЕРЧЕСКИХ БАНКОВ

Приднестровским республиканским банком проведён очередной мониторинг коммерческих банков по итогам деятельности за 2018 год. Анкеты были разделены на несколько блоков, позволивших получить оценку взаимодействия банковского сектора с физическими и юридическими лицами, индивидуальными предпринимателями, а также прогноз основных показателей на ближайшую перспективу. Основным фактором, позитивно повлиявшим на деятельность коммерческих банков, явился рост спроса на банковские продукты, в том числе на платёжные карты и на услуги дистанционного обслуживания, а также активное развитие рынка потребительского кредитования. Кроме того, коммерческие банки участвовали в государственных программах кредитования хозяйствующих субъектов. Что касается перспектив развития, то все респонденты уверены в сохранении стабильности и устойчивости банковского сектора.

Взаимодействие с клиентами – физическими лицами

Социальный фон в течение 2018 года определяла положительная динамика реальных располагаемых денежных доходов населения, которая способствовала формированию организованных сбережений и наращиванию ресурсной базы коммерческих банков. Остатки на счетах граждан возросли на 536,0 млн руб. (+26,6%), составив на начало 2019 года 2 547,9 млн руб.

Все коммерческие банки активно занимались привлечением средств населения на срочной основе, создавая широкую линейку продуктов в данном сегменте рынка. За 2018 год остатки на срочных депозитах физических лиц возросли на 344,0 млн руб. (+22,4%), до 1 878,3 млн руб., что обусловило повышение их доли в структуре депозитов на 8,7 п.п., до 53,6%.

За 2018 год количество счетов физических лиц, открытых в коммерческих банках республики, увеличилось на 73 тысячи, составив на 01.01.2019 порядка 607 тысяч. Сложившаяся динамика обусловлена в основном активным внедрением зарплатных и пенсионных проектов и пополнением линейки банковских продуктов, способствующих привлечению свободных денежных средств в банковский сектор. Характеризуя возрастной состав вкладчиков, респонденты отметили, что основная их доля (порядка 70%) представлена гражданами старше 50 лет; четверть вкладчиков соответствует возрасту от 30 до 50 лет.

Из общего количества открытых физическими лицами счетов в коммерческих банках лишь 3% представляют собой срочные вклады, хотя в денежном выражении на них пришлось 74%. При этом по данным социологического опроса, проводимого по заказу Приднестровского республиканского банка, лишь половина населения Приднестровья обладают какими-либо сбережениями, однако, исходя из количества открытых взрослым населением вкладов, по оценке, лишь менее 5% граждан имеют накопления в банках. Таким образом, 45% граждан в возрасте старше 18 лет являются потенциальными вкладчиками, способными увеличить ресурсную базу банковской системы для дальнейшей трансформации в производительные инвестиции.

Исторически сохраняется высокая степень валютизации банковских накоплений населения. На валютные вклады приходится 94,1% их общего объёма, что в абсолютном выражении соответствует 1 767,6 млн руб. (+21,2%, или +308,7 млн руб.). Порядка 60% пришлось на вклады до 5 тыс. долл., однако в денежном выражении они сформировали всего 16,1% совокупного показателя (рис. 12). Основной объём средств, размещённых на валютных депозитах (66,6%), был обеспечен вкладами свыше 10 000 долл. (21,2% в совокупном количестве валютных депозитных договоров). Доходность 57% вкладов колебалась в диапазоне 3-6% годовых. Средняя ставка по 37% депозитов варьировала от 6 до 9% годовых. В структуре частных валютных депозитов преобладали договоры, заключённые на срок от одного года до трёх лет (свыше 72%).

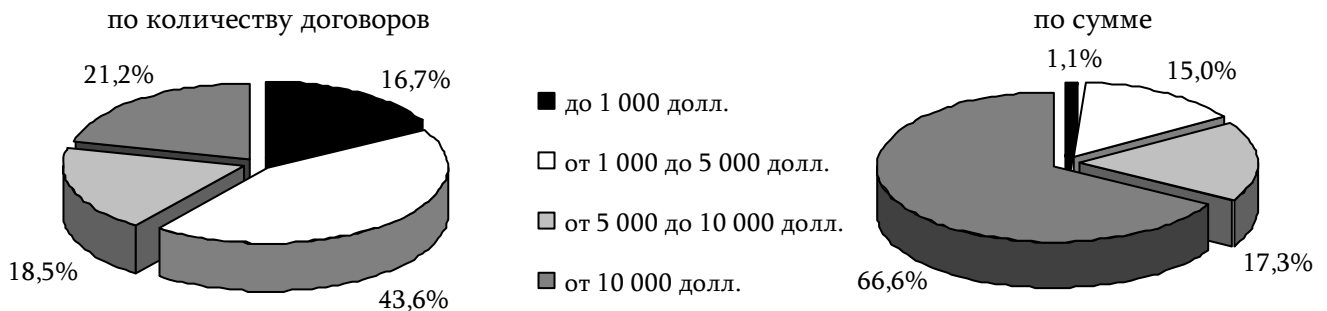


Рис. 12. Структура срочных депозитов физических лиц в иностранной валюте на 1 января 2019 года

В сегменте срочных рублёвых размещений остатки средств возросли в 1,5 раза, или на 35,3 млн руб., до 101,7 млн руб. В основном граждане открывали депозитные счета на срок свыше трёх лет (около 75%). При этом наблюдалась высокая концентрация вкладов в национальной валюте в одном банке, доля которого по количеству заключённых рублёвых договоров в целом по банковской системе достигла 80,0%. Средний остаток большинства рублёвых вкладов (81%) не превышал 50 000 руб. При этом в совокупности данные вклады по состоянию на 1 января 2019 года сформировали 44% объёма средств, размещённых на срочных рублёвых депозитах (рис. 13). Практически 84% вкладов в национальной валюте были с доходностью от 3% до 9% годовых.

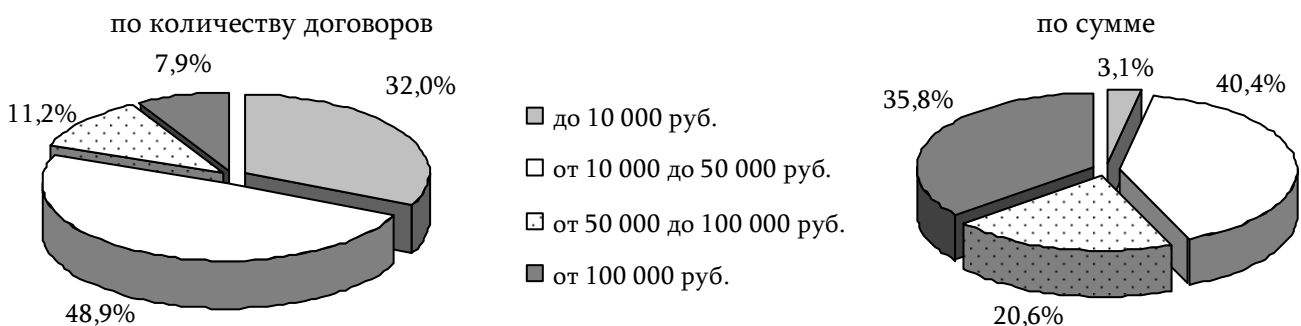


Рис. 13. Структура срочных депозитов физических лиц в рублях ПМР на 1 января 2019 года

Полученные данные позволили составить портрет среднестатистического вкладчика в республике: это гражданин старше 50 лет, разместивший валютный вклад в сумме от 1 000 до 5 000 долл. с доходностью в диапазоне 3-6% годовых на срок от одного года до трёх лет.

Ситуация в сфере потребительского кредитования характеризовалась постепенным возвращением граждан к кредитной модели потребления: размер задолженности населения поступательно рос. В 2018 году она увеличилась на 144,1 млн руб., до 926,0 млн руб. При этом объём выданных кредитов в приднестровских рублях возрос на 117,7 млн руб. (+21,3%), в иностранной валюте – на 26,4 млн руб. (+11,5%). Соотношение сумм задолженности по рублёвым и валютным кредитам сложилось в пользу рублёвых: 72 : 28, что свидетельствует о минимизации валютного риска для заёмщиков. Таким образом, на фоне роста заработной платы при относительной стабильности на валютном рынке у населения появилась возможность с помощью заёмных средств реализовывать отложенный спрос.

Несмотря на отмеченную активность граждан в сегменте кредитования, удельный вес фактических заёмщиков (процент от общего количества лиц, обратившихся в банки за кредитом) в большинстве банков не превысил 82%. Среди основных причин отказов гражданам в кредитовании респонденты указывали на плохую кредитную историю заёмщиков и наличие непогашенной задолженности в других банках. Бóльшая часть отказов была связана с отсутствием постоянного заработка и частой сменой места работы. При этом кредитные учреждения достаточно часто сталкивались с предоставлением гражданами недостоверных сведений. Отказ по

причине отсутствия у заёмщика обеспечения встречался реже остальных. Нечастыми были случаи отказа в предоставлении запрашиваемой суммы кредитов на требуемый срок, обусловленные возрастом заёмщика.

По состоянию на 1 января 2019 года с физическими лицами было заключено порядка 88 тыс. кредитных договоров. Согласно ответам руководителей коммерческих банков, практически каждый второй кредитуемый занят в бюджетной сфере, что в принципе соответствует структуре занятых в экономике. Доля клиентов, работающих в средних и крупных организациях, составила более 25%, в сегменте малого предпринимательства – 20%. В возрастной структуре наибольший спрос на кредиты предъявляют лица 30-50 лет; на них пришлось половина заключённых договоров. Ещё 33% заёмщиков – в возрасте старше 50 лет.

Остатки средств по большинству (77,6%) заключённых на 1 января 2019 года рублёвых кредитных договоров не превышали 10 тыс. руб. Задолженность по каждому пятому кредиту была в диапазоне 10 000 - 50 000 руб. В то же время в денежном выражении остаток задолженности по ним сформировал 57,8% совокупного показателя. На кредитные договоры свыше 50 000 руб. в целом пришлось меньше 1% в общем количестве и около 10% в сумме рублёвых обязательств физических лиц перед банками (рис. 14). Ставки по кредитам, выданным в национальной валюте, в основном превышали 20% годовых (82% договоров).

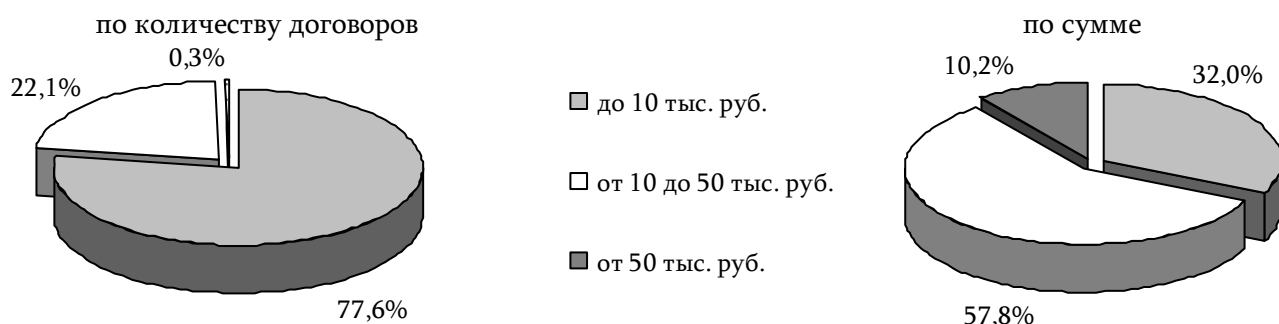


Рис. 14. Структура кредитов физическим лицам в рублях ПМР на 1 января 2019 года

В разрезе валютных кредитов, предоставленных физическим лицам, преобладающее количество (44,7%) во всех банках принадлежало кредитам, остатки задолженности по которым не превышали 1 000 долл. (рис. 15). В среднем доля таких договоров формировала практически 45% в совокупном показателе. Почти в 40% случаев остатки задолженности по кредитам составляли от 1 000 долл. до 5 000 долл. Около 17% кредитных договоров с физическими лицами были заключены на суммы, превышающие 5 000 долл., в то же время в денежном выражении их объём формировал основную сумму совокупной задолженности (80,3%). Подавляющая часть кредитных договоров (порядка 60%) была заключена на условиях уплаты процентов по ставке выше 15% годовых; каждый четвёртый договор предусматривал плату за пользование кредитными ресурсами в размере от 10% до 15% годовых.

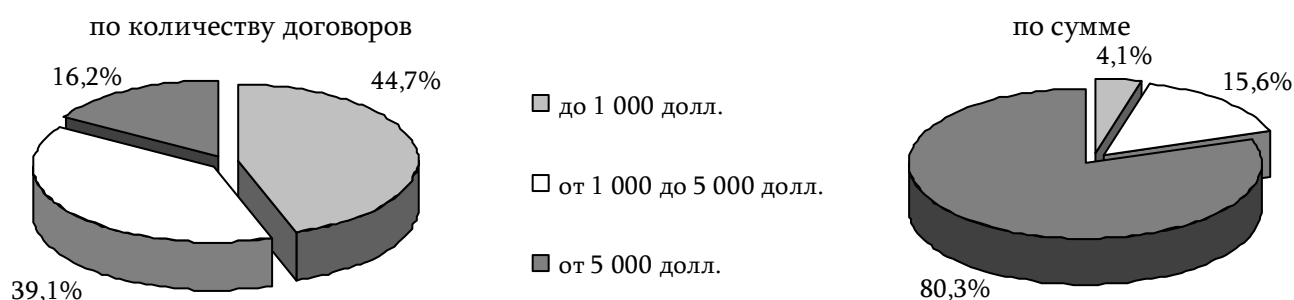


Рис. 15. Структура кредитов физическим лицам в валюте на 1 января 2019 года

Половина кредитов, выданных коммерческими банками физическим лицам в 2018 году, была предоставлена на период свыше трёх лет. Доля среднесрочных кредитов в количественном соотношении составила около 38%. Порядка 13% кредитных договоров с физическими лицами было заключено на срок до одного года.

Сегмент жилищного кредитования характеризуется невысокими показателями. Доля ипотечных (жилищных) кредитов в совокупном портфеле кредитов физическим лицам была незначительной – количество заключённых договоров на покупку недвижимости в отчётном периоде составило около 200 единиц, что на треть больше, чем годом ранее.

В качестве основной цели заёмщики заявляли необходимость покупки потребительских товаров и неотложные нужды, которые в совокупности сформировали порядка 80% кредитных договоров. Высоким также был удельный вес кредитов «до зарплаты» – 13%. В менее 7% договоров целью кредита являлась покупка/ремонт недвижимости или автотранспорта. На оплату обучения и отдыха пришёлся 1% договоров.

Для финансовых учреждений основным способом нивелирования возможных потерь по выданным ссудам является наличие адекватного обеспечения. Однако более 40% кредитов выдавались без обеспечения и гарантий. Залог имущества выступал обеспечением в каждом третьем договоре, при этом в одном коммерческом банке данное условие присутствовало в 75% кредитных договоров, заключённых в отчётном периоде. Гарантии и поручительства третьих лиц выступали обеспечением в 30% случаев.

Таким образом, согласно полученным данным, основными заёмщиками являются люди в возрасте от 30 до 50 лет, работающие в бюджетной сфере. Они оформляли преимущественно рублёвые кредитные договоры на сумму в среднем в пределах 10 000 руб. Кредиты привлекались в основном на срок свыше трёх лет на приобретение потребительских товаров как правило без обеспечения.

Качество платёжной дисциплины физических лиц сохранилось на высоком уровне – погашение задолженности и процентов осуществлялось своевременно. Остаток просроченной задолженности населения на 1 января составил 77,5 млн руб., или 8,4% розничного кредитного портфеля (11,2% на 1 января 2018 года). Кроме того, фиксировалось сокращение обращений клиентов с просьбой о реструктуризации задолженности. В данной ситуации банки применяли такую меру, как увеличение срока погашения кредита с одновременным пересчётом ежемесячных платежей. Довольно часто кредитные учреждения шли на рефинансирование ранее полученных кредитов. Также использовался такой способ, как кредитные каникулы и списание неустоек, реже – снижение размера процентной ставки и изменение валюты кредита.

Также следует отметить, что в кредитных организациях частота досрочного прекращения действия кредитных и депозитных договоров либо не изменилась, либо снизилась, что свидетельствует, с одной стороны о росте доверия населения к банковской системе, а с другой – о повышении стабильности как в финансовой, так и социально-экономической сферах.

С каждым годом всё большую популярность приобретает проведение расчётов посредством использования платёжных карт. За 2018 год в Приднестровье число карт в обращении увеличилось на 22,8%, до 224,6 тысяч штук, а количество и сумма операций, проведённых с их использованием, – на треть. Также кредитные учреждения отметили увеличение числа клиентов, пользующихся услугами дистанционного обслуживания – за 2018 год рост составил 19,0%, до 204,4 тысячи человек. Таким образом, дистанционное банковское обслуживание доступно для 43,7% населения (более 53% взрослого населения) республики и свидетельствует о том, что интернет-банкинг является одним из важных и востребованных способов осуществления платежей в настоящее время. Соответственно, доступность финансовых услуг для населения находится на высоком уровне и постоянно растёт.

Юридические лица являются основными заёмщиками, на которых приходится порядка $\frac{3}{4}$ в портфеле кредитов нефинансовому сектору. В абсолютном выражении объём кредитования хозяйствующих субъектов на 1 января 2019 года составил 2 724,5 млн руб. Соотношение рублёвых и валютных кредитов на конец 2018 года сложилось в пропорции 16 : 84 (28 : 72 на 1 января 2018 года).

Из общего количества предприятий, обратившихся в коммерческие банки за кредитом в 2018 году, порядка 70% получили одобрение поданной заявки. Больше половины из тех, кому были выданы заёмные средства, относились к субъектам крупного бизнеса. В денежном выражении кредиты крупным предприятиям сформировали свыше 90% ссудного портфеля.

В общем количестве заключённых договоров лидерство удерживали кредиты, номинированные в иностранной валюте, а в разрезе сроков погашения – кредиты, предоставленные на срок от одного года до трёх лет (рис. 16). При этом в денежном выражении остаток задолженности по среднесрочным кредитам составил 27,9% совокупного показателя. Сумма задолженности по долгосрочным кредитам (28,4% договоров) по состоянию на 1 января 2019 года сформировала в совокупном показателе 63,1%. Каждый четвёртый кредитный договор носил краткосрочный характер, общая задолженность по ним не превысила 9% объёма кредитов корпоративного сектора.

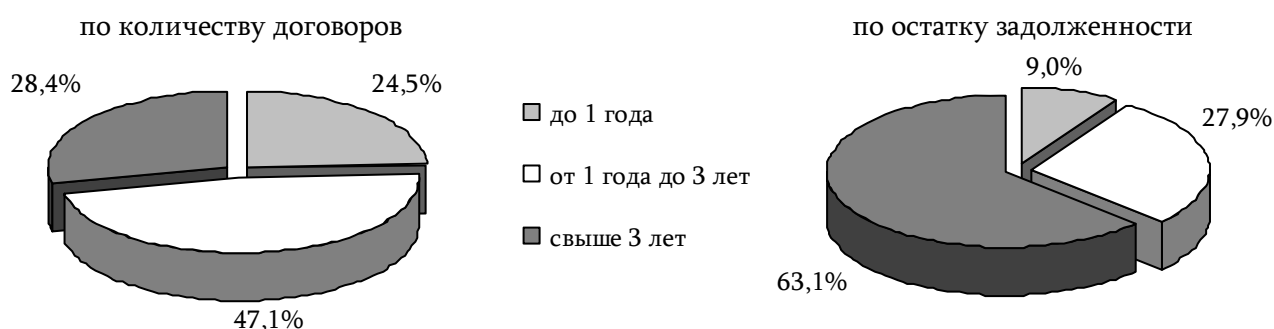


Рис. 16. Структура корпоративных кредитов по состоянию на 1 января 2019 года

Структура кредитного портфеля определялась сохраняющимся преобладанием потребности хозяйствующих субъектов в кредитовании текущей деятельности – в среднем около 83% заключённых в 2018 году договоров были обусловлены необходимостью пополнения оборотных средств организаций (разового либо периодического). Большинство респондентов отмечали увеличение спроса и на долгосрочные кредиты, направляемые на приобретение основных средств либо финансирование проектов развития.

В среднем по банковской системе около $\frac{2}{3}$ валютных кредитных договоров были заключены на сумму свыше 50 000 долл. Более 43% кредитов, остаток задолженности по которым сформировал в среднем 61% совокупного показателя, содержали условие оплаты за пользование заёмными ресурсами до 10% годовых. В то же время 37% кредитов предоставлялись по ставке 10%-15% годовых, что в денежном выражении соответствовало больше трети остатка задолженности.

В приднестровских рублях порядка 63% кредитных договоров было заключено на сумму свыше 100 000 руб. Процентная ставка каждого второго кредита находилась на уровне от 10% до 20% годовых. Около 40% заключённых на 1 января 2019 года договоров предполагали стоимость кредитных ресурсов ниже 10% годовых.

В большинстве случаев (75,3%) обеспечением по кредитам выступали основные и оборотные (сырьё, материалы, готовая продукция, товары) средства. В отдельных ситуациях в обеспечение принимались гарантии и поручительства, а также депозиты, однако доля таких договоров была незначительна (7-9%).

Финансовое состояние предприятий позволяло большинству из них своевременно рассчитываться по кредитам – на конец 2018 года доля просроченных обязательств составила всего 3,3% совокупной задолженности хозяйствующих субъектов перед банками.

Помимо стандартного финансирования хозяйствующих субъектов действовали льготные программы. Так, в рамках программы субсидирования государством процентных ставок по кредитам для предприятий реального сектора экономики было заключено 6 кредитных договоров в совокупности на общую сумму около 55 млн руб. С субъектами АПК и малого предпринимательства, кредитование которых осуществлялось за счёт средств Фонда государственного резерва ПМР, в 2018 году коммерческие банки заключили 22 кредитных договора в общем объёме 50 млн руб.

Таким образом, среди клиентов – юридических лиц основными заёмщиками являются субъекты крупного бизнеса, привлекающие преимущественно валютные ресурсы либо для пополнения оборотных средств, либо для приобретения основных фондов сроком от одного года до трёх лет. Средняя сумма кредита превышала 50 000 долларов, а ставка находилась в пределах 10% годовых.

Взаимодействие с клиентами – индивидуальными предпринимателями (включая крестьянско-фермерские хозяйства)

Согласно полученной в результате опроса информации, расчётные счета в банках были открыты порядка 5 тыс. индивидуальным предпринимателям. Вместе с тем по каждому второму счёту не было движения средств. Менее чем с 15% клиентов данной категории были заключены кредитные договоры. Среди факторов, сдерживающих расширение взаимодействия с предприятиями малого бизнеса, руководители финансовых учреждений указали недостаточность отчётности и непрозрачность деятельности заёмщиков, отсутствие бизнес-плана и залогового обеспечения. В этих условиях субъекты малого предпринимательства часто привлекали кредиты как частные лица, ограниченные уровнем личного дохода.

В настоящее время активность поддержки малого бизнеса со стороны государства достаточно высока. В целях развития индивидуального предпринимательства реализуется государственная программа, главные задачи которой заключаются в создании рабочих мест, обеспечении дополнительной занятости населения и роста производства. Дополнительные возможности открывает льготное кредитование, которое реализуется за счёт средств Фонда государственного резерва ПМР.

На 1 января 2019 года общее количество заключённых кредитных договоров с индивидуальными предпринимателями составило более 650 единиц на сумму 40,9 млн руб. Выдачу заёмных средств данной категории клиентов в 2018 году осуществляли все коммерческие банки, однако наибольшее количество кредитующих сконцентрировано в одном банке, где было заключено 77,2% кредитных договоров.

Прогнозные оценки руководителей

В прогнозных оценках на 2019 год участники мониторинга ожидают улучшения общеэкономической ситуации в республике, как следствие качества кредитного портфеля. Стремясь к повышению финансовой устойчивости, банки нацелены на повышение требований к оценке рисков. Это при сохранении тенденции улучшения платёжной дисциплины заёмщиков будет способствовать сокращению доли проблемных ссуд в кредитном портфеле. Все кредитные учреждения планируют снижение процентных ставок по кредитам, что даёт основания для прогноза повышения спроса физических и юридических лиц на заёмные ресурсы.

Банковский сектор

В рамках реализации государственной программы поддержки и развития малого предпринимательства приоритетным направлением в деятельности кредитных организаций в ближайшей перспективе будет кредитование субъектов малого бизнеса.

Следует отметить позитивный настрой топ-менеджеров относительно перспектив развития депозитного рынка. При этом повышения процентных ставок, скорее, не произойдёт.

В качестве серьёзных рисков банковской деятельности руководители выделяют зависимость от финансовой устойчивости банков-корреспондентов, высокую конкуренцию за крупных корпоративных клиентов и, соответственно, уменьшение ресурсной базы. Однако на ближайшую перспективу все респонденты прогнозируют сохранение стабильности и устойчивости банковского сектора.

МОНИТОРИНГ ПРЕДПРИЯТИЙ АГРОПРОМЫШЛЕННОГО КОМПЛЕКСА РЕСПУБЛИКИ

В начале 2019 года Приднестровским республиканским банком в очередной раз был проведён мониторинг ситуации в сельском хозяйстве республики путём опроса руководителей крупных и средних предприятий агропромышленного комплекса. На основании обобщённой информации, полученной после обработки анкет 36 организаций, а также данных Государственной службы статистики ПМР, представляем оценку сложившейся экономической конъюнктуры в сельскохозяйственном секторе, финансового состояния организаций, прогнозных показателей их деятельности, а также основных аспектов взаимодействия с банковским сектором.

Оценка общеэкономической ситуации в республике и финансово-экономического положения предприятий

В мониторинге, проведённом центральным банком в марте-апреле 2019 года, приняло участие рекордное количество организаций, доля которых в совокупном объёме производства и реализации продукции отрасли по итогам 2018 года составила более 50%. Исходя из сложившейся структуры сельскохозяйственного производства, в опросе участвовали предприятия, осуществляющие свою деятельность преимущественно в сфере выращивания зерновых и зернобобовых (69,4%), а также технических и кормовых культур (47,2%). Около 17% организаций занимаются выращиванием овощей и плодов. Для трети опрошенных приоритетным направлением является разведение крупного рогатого скота и свиней. Также в совокупной выборке представлены предприятия, специализирующиеся в сфере птицеводства, рыбоводства и кролиководства.

В 2018 году деятельность сельскохозяйственных организаций республики характеризовалась повышением результативности. Согласно статистическим данным, доходы от продаж сельскохозяйственной продукции агрохозяйствами республики (с учётом сегмента малого бизнеса) возросли более чем на четверть. Индекс физического объёма продукции сельского хозяйства составил 103,7% к уровню 2017 года. Отчасти этому способствовали государственные меры поддержки, связанные с разработкой механизма предоставления льготных кредитных ресурсов для поддержки землепользователей в приоритетных отраслях сельского хозяйства.

Условия внешней среды определяют результаты деятельности любой отрасли. По итогам 2018 года большинство аграриев отметили неизменность общих условий ведения бизнеса и общеэкономической ситуации в республике. При этом позитивные оценки превзошли негативные – более трети руководителей указали на положительные тенденции в экономике в целом, четверть – на улучшение бизнес-среды, тогда как противоположного мнения придерживались 16,7% и 11,1% опрошенных соответственно.

Для сельскохозяйственного производства важную роль играют погодные условия. Несмотря на преобладание оценок руководителей относительно роста урожайности основных культур (33,3% ответов) и повышения качества урожая (25,0%) над долей тех, кто фиксировал снижение данных параметров (25,0% и 5,6% соответственно), негативное воздействие погодных условий на результативность деятельности отметили 58,3% участников опроса. При этом в сравнении с данными предыдущего мониторинга, доля оценок, отражающих отрицательное влияние этого фактора, в 2018 году возросла на 10,3 п.п. По-прежнему отмечалась недостаточность орошаемых

земель. В прошлом году увеличить их площадь удалось 16,7% организаций, а 8,3% респондентов отметили снижение показателя.

Поровну распределились ответы руководителей предприятий, занимающихся животноводством (птицеводством), которые отметили рост поголовья скота (птицы) либо сохранение показателя без изменений – по 13,9%. Повышение продуктивности скота и птицы произошло в меньшем количестве организаций (11,1%), однако баланс ответов был положительным. При этом снижение поголовья, его воспроизводства и продуктивности зафиксировано в единичных случаях.

По результатам оценки финансового положения большинство менеджеров отметили сохранение ситуации на предприятии без изменения. Баланс ответов, характеризующих динамику показателя, сложился положительным – на улучшение в сфере финансов, как и годом ранее, указала четверть опрошенных, на ухудшение – 13,9% (16,0% в 2017 году).

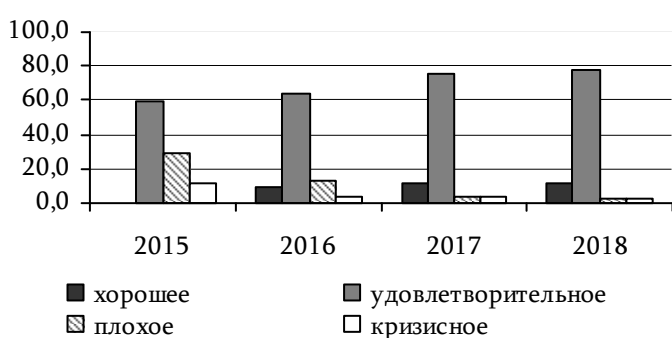


Рис. 17. Оценка финансового положения предприятий по итогам года, %²⁴

По сравнению с 2017 годом, соотношение качественных оценок финансового положения организаций практически не изменилось. Большинство руководителей характеризуют его как «хорошее» и «удовлетворительное» (11,1% и 77,8% соответственно). При этом неудовлетворительное состояние корпоративных финансов, как и в предыдущем году, было характерно всего для нескольких хозяйствующих субъектов,

тогда как в 2015-2016 гг. доля таких ответов была значительно выше (рис. 17).

Относительно спроса на производимую продукцию мнения руководителей разделились следующим образом: большинство указывали на отсутствие изменений на внутреннем (55,6%) и внешних (44,4%) рынках, тогда как повышение активности со стороны потребителей фиксировали 30,6% и 13,9% респондентов соответственно. Сужение показателя отмечалось не более чем в 8% организаций. Таким образом, баланс ответов относительно динамики внутреннего спроса сложился на уровне 22,3 п.п., что является максимальным значением за последние три года (табл. 8). В то же время каждый пятый руководитель отметил недостаточность спроса как фактор, препятствующий успешному функционированию предприятия.

Основными каналами реализации сельскохозяйственной продукции на внутреннем рынке по-прежнему являются организации розничной торговли (36,1% ответов), а также рынки и ярмарки (33,3%). На переработку сдают свою продукцию 30,6% хозяйствующих субъектов, сотрудничают с государственными (муниципальными) учреждениями – 22,2% опрошенных. Отдельные аграрии реализовывали продукцию торгово-закупочным организациям.

По данным мониторинга, около трети предприятий поставляли часть выращенной продукции на экспорт, единицы – ориентировались исключительно на внешний рынок. Преимущественно поставки осуществлялись в адрес контрагентов из стран Европейского союза, Республики Молдова, Российской Федерации. У большинства хозяйствующих субъектов не возникало проблем при экспорте. В то же время в отдельных анкетах указывалось на трудности таможенного оформления в Республике Молдова. В основном зарубежный спрос предъявлялся на зерновые и технические культуры.

Согласно опросу, наблюдается высокая зависимость деятельности аграриев от одного основного покупателя – на каждом третьем предприятии она превышает 50% совокупных продаж

²⁴ удельный вес в общем количестве предприятий

(в более чем в 14% организаций – свыше 70%). Аналогичная ситуация прослеживается и в отношении поставщиков сырья и материалов.

На наличие кооперации с другими производителями при осуществлении как экспортных, так и импортных поставок указали всего два руководителя. Во взаимодействии с зарубежными партнёрами отмечалось снижение объёмов импортных закупок (16,7% ответов), 13,9% организаций удалось достичь более выгодных условий поставок, в то же время смена поставщика произошла у 11,1% организаций.

Таблица 8

Изменение основных показателей деятельности сельскохозяйственных предприятий²⁵

п.п.

	2016 год	2017 год	2018 год
Спрос на выпускаемую продукцию на внутреннем рынке	-6,4	12,0	22,3
Спрос на выпускаемую продукцию на внешнем рынке	6,5	16,0	8,3
Объём производства	51,6	36,0	25,0
Издержки производства	25,8	76,0	52,8
Обеспеченность оборотными средствами	-6,4	8,0	11,1
Потребность в заёмных ресурсах	12,9	40,0	16,6
Численность работающих	12,9	32,0	8,4
Средний размер заработной платы	29,0	40,0	52,8
Прибыль от основной деятельности	-22,6	24,0	16,6
Объёмы капитальных вложений	-9,7	44,0	47,3

На фоне отмеченного роста спроса баланс ответов, характеризующих динамику объёмов производства, сложился положительным – 25,0 п.п. Также этому способствовало улучшение технической оснащённости в 55,6% организаций, в результате чего большинство руководителей оценивают её как хорошую и удовлетворительную. В то же время негативные тенденции в этой части были отмечены в 11,1% анкет, что выступает фактором снижения эффективности деятельности.

Как и годом ранее, около 80% руководителей указали на рост цен на семена, корма, горюче-смазочные материалы и др. При этом повышательная ценовая динамика на приобретаемые товарно-материальные ценности оказывала негативное действие на деятельность каждой второй организации, принявшей участие в опросе. В 41,7% предприятий это привело к удорожанию продукции. Отчасти сложившаяся ситуация объясняется высоким уровнем зависимости сельхозпроизводителей от одного-двух контрагентов, определяющих цены поставок. В отдельных случаях руководителями указывалось на увеличение стоимости аренды производственных и складских помещений. При этом на отсутствие собственных специализированных помещений (холодильников, элеваторов и др.) в качестве факторов, ограничивающих развитие предприятия, указали 11,1% опрошенных. В этой связи большинство респондентов отметили повышение издержек на единицу продукции. В то же время поднять отпускные цены удалось в 36,1% хозяйствах. Треть организаций отпускные цены оставили без изменений, а в каждом пятом случае в условиях высокой конкуренции и сложившейся динамики спроса пришлось производить понижающие ценовые корректировки.

Большинство участников опроса (47,2%) отметили увеличение объёма полученной прибыли по итогам 2018 года. Согласно статистическим данным, прибыль до налогообложения в отрасли возросла в 2,6 раза (с учётом отрицательного результата, сложившегося в сегменте крупных

²⁵ баланс ответов (разница между удельным весом положительных («произошло увеличение») и отрицательных («произошло уменьшение») ответов) – далее к табл. 11

Реальный сектор

хозяйств в 2017 году). В то же время значительной была доля ответов, свидетельствующих об обратной динамике (30,6%), в результате чего положительный баланс оценок по данному показателю снизился по сравнению со значением 2017 года (16,6 п.п. против 24,0 п.п.). На фоне роста выручки и прибыли около 2/3 руководителей отметили рост сумм уплаченных налогов, тогда как 8,3% указали на их сокращение.

Несмотря на широкий перечень налоговых льгот для сельскохозяйственных производителей, по мнению четверти опрошенных, высокая налоговая нагрузка выступает одним из основных факторов, препятствующих активизации производственной деятельности. При этом следует отметить постепенное снижение значимости данного аспекта – годом ранее чрезмерное фискальное давление ощущали треть организаций (в 2016 году – 45,2%). В этой связи значительный объём долговых обязательств по налогам и сборам характерен всего для 11,1% опрошенных (28,0% по результатам мониторинга за 2017 год).

Уровень обеспеченности оборотными средствами в большинстве организаций не изменился, на 19,4% предприятий фиксировалось его повышение, на 8,3% – снижение. В то же время положительный баланс ответов относительно динамики показателя (11,1 п.п.) превысил значения предыдущих лет. В 13,9% анкет было отмечено сокращение просроченной задолженности как со стороны дебиторов, так и самой организации по отношению к своим кредиторам. На увеличение величины просроченных обязательств было указано в единичных случаях. Большинство ответов (31,6%) свидетельствовало об отсутствии у хозяйствующих субъектов обязательств с нарушенным сроком платежа. При этом каждая вторая организация не испытывала финансовых затруднений, связанных с обеспечением текущих обязательств, хотя у отдельных хозяйствующих субъектов возникали проблемы с осуществлением своевременных расчётов с поставщиками сырья и материалов. Отчасти это было связано с проблематичностью проведения международных платежей в пользу партнёров из Украины и стран Европейского союза в долларах США, в отдельных случаях – партнёрам из стран Азии.

На большинстве предприятий, принявших участие в мониторинге, численность работающих сохранилась на уровне 2017 года. При этом удельный вес организаций, которые увеличили штатную численность, превысил долю отметивших её снижение, в связи с чем баланс ответов был положительным (+8,4 п.п.). Что касается динамики уровня заработной платы, то в каждой второй крупной сельскохозяйственной организации осуществлялись повышательные корректировки, а её сокращение не зафиксировано ни на одном предприятии. Согласно статистическим данным, в 2018 году заработная плата в отрасли возросла на 8,3%, однако её уровень по-прежнему был ниже среднеотраслевого по республике (на 14,0%).

Таблица 9

Факторы, отрицательно влияющие на деятельность организаций²⁶

	Частота ответов, %	
	2017 год	2018 год
1. Неблагоприятные погодные условия	48,0	58,3
2. Повышение цен на семенной материал, корма и др.	44,0	52,8
3. Повышение цен на ГСМ и др.	76,0	63,9
4. Недостаток денежных поступлений для финансирования текущей деятельности	28,0	13,9
5. Условия осуществления внешнеэкономической деятельности	40,0	5,6
6. Высокая налоговая нагрузка	32,0	27,8
7. Наличие конкурентной импортной продукции	24,0	30,6
8. Нехватка кадров и квалифицированных специалистов	24,0	38,9

²⁶ при ответе на вопрос некоторые руководители указывали несколько факторов

Около 39% руководителей отметили среди значимых факторов, отрицательно повлиявших на функционирование отрасли, нехватку кадров и квалифицированных специалистов (24,0% годом ранее) (табл. 9). При этом, согласно опросу, 44,4% организаций стараются решить эту проблему путём финансирования повышения квалификации специалистов. В то же время большинство предприятий не вкладывает средства в профессиональное обучение и развитие персонала.

Как и годом ранее, в большинстве организаций (55,6%) фиксировался рост объёмов капитальных вложений. Баланс ответов сложился на максимальном положительном значении (47,3 п.п. против 44,0 п.п. в 2017 году), что свидетельствует о сохранении позитивных тенденций в этой сфере. В то же время более 30,0% опрошенных указали, что приобретение (обновление) сельхозтехники в 2018 году не осуществлялось, что подтверждалось сопоставимой долей ответов о неизменности либо отсутствии объёмов инвестиций в основной капитал.

Среди основных причин, ограничивающих инвестиционную деятельность, респонденты по-прежнему отмечают нехватку собственных финансовых ресурсов (44,4% опрошенных), являющихся преобладающим источником инвестиций в более 86% организаций. Кредиты банков на цели развития привлекало каждое четвёртое предприятие, при этом высокие процентные ставки по ним отметили 38,9% руководителей. Реже среди причин, затрудняющих реализацию инвестиционных проектов, указывались высокие цены на строительство и оборудование (16,7%), а также недостаточная государственная поддержка инвестиционной деятельности (8,3% ответов). При этом совокупная потребность организаций, участвовавших в мониторинге, в финансовых ресурсах на приобретение машин и оборудования, развитие новых направлений деятельности оценена ими на уровне свыше 720 млн руб. (для 38,9% организаций, ответивших на этот вопрос).

Для каждого второго предприятия приоритетом капитальных вложений в 2018 году оставалось поддержание мощностей в рабочем состоянии. На совершенствование материально-технической базы указали около 47% руководителей. Инвестиции в части расширения производства по освоенным направлениям осуществлялись на 19,4% предприятий, сопоставимому количеству организаций удалось развивать новые виды деятельности. Доля хозяйствующих субъектов, начавших в 2018 году производство по переработке сельскохозяйственной продукции, составила 8,3% опрошенных. Реализация большинства инвестиционных планов в 2019 году по-прежнему будет зависеть от объёма собственных средств организаций. Кредитами банков на эти цели планируют воспользоваться четверть опрошенных, а каждое шестое предприятие рассчитывает на средства из Фонда государственного резерва.

На повышение потребности в заёмных ресурсах как на долгосрочные проекты, так и на текущие нужды указали 22,2% респондентов (48,0% по итогам опроса за 2017 год). В 2018 году в банки за получением кредита обратились более 30% хозяйствующих субъектов, заявки которых были удовлетворены в требуемой сумме. Заёмные ресурсы в основном были необходимы для приобретения основных средств (машин и оборудования). На потребность в краткосрочных кредитах на пополнение оборотных средств указали около 20% опрошенных. В единичных случаях фиксировались обращения в кредитные учреждения в связи со строительством новых объектов и реконструкцией зданий. В 2018 году получить льготные кредиты в рамках государственных программ удалось нескольким предприятиям, участвовавшим в мониторинге.

По официальной статистике банков, с начала действия программы субсидирования кредитов с предприятиями АПК было заключено 13 кредитных договоров на общую сумму 4,2 млн евро.

Основными видами обеспечения по кредитам в большинстве случаев выступали основные средства, реже – готовая продукция и имущество, приобретаемые в рамках кредитного договора. Что касается условий кредитования (максимальные сроки и суммы, требования к обеспеченности кредита и кредитоспособности заёмщика), большинство аграриев отметили их неизменность в 2018 году. В то же время 11,1% и 13,9% респондентов указали на ужесточение требований банков к обеспеченности кредитов и к кредитоспособности заёмщиков соответственно.

Реальный сектор

Рассматривая изменение задолженности по кредитам, следует отметить преобладание организаций, у которых за 2018 год она сократилась (27,8%), над теми, у кого зафиксирована обратная динамика (16,7% ответов). При этом обязательства по кредитам исполнялись в установленные сроки во всех организациях, ответивших на данный вопрос. Согласно банковской статистике, просроченная задолженность сельскохозяйственных предприятий по итогам 2018 года сократилась на 22,8%, до 3,8 млн руб., что составляет всего 0,6% кредитного портфеля АПК. Отчасти это удаётся благодаря проведению реструктуризации задолженности, заключающейся в большинстве случаев в увеличении срока погашения кредита.

Однако кредитная активность аграриев остаётся на невысоком уровне. Реальная потребность в кредите существует у порядка 36% опрошенных, а на срок более трёх лет – в 22,2% организаций. На этом фоне у большинства организаций, участвовавших в опросе, отсутствуют обязательства перед банками.

Основным фактором, ограничивающим обращение в банк за кредитом, согласно опросу, по-прежнему выступала их стоимость, которая по данным банковской статистики в среднем колебалась в диапазоне 10-15% в зависимости от срока и валюты кредитования. Около 20% респондентов отмечали высокие риски при кредитовании ввиду общеэкономической нестабильности, 13,9% – непредсказуемость развития экономики и финансовой ситуации на предприятии. В каждой десятой организации получение кредита в необходимой сумме было невозможно по причине отсутствия достаточного объёма залогового имущества, 8,3% организаций имели непогашенную задолженность по ранее полученным кредитам. В отличие от предыдущих опросов, неудовлетворительное финансовое состояние в качестве причины, препятствующей кредитованию в банках, не указал ни один руководитель. Отметим, что для 16,7% предприятий обращение в банк за кредитом не было сопряжено с какими-либо ограничениями (4,0% годом ранее).

Прогнозные оценки руководителей

При прогнозировании ситуации в экономике и финансового положения сельскохозяйственных предприятий в 2019 году руководители преимущественно были настроены оптимистично. Улучшение факторов внешней среды ожидают треть респондентов, а финансового состояния в организации – более половины опрошенных. Отрицательная динамика данных параметров была отмечена в 8,3% анкет. В то же время высока доля менеджеров, затруднившихся в условиях высокой неопределённости бизнес-среды дать прогнозные оценки относительно экономической конъюнктуры и состояния финансов на ближайшую перспективу (табл. 10).

Таблица 10

Прогнозные оценки руководителей изменения общеэкономической ситуации и финансового состояния предприятий на 2019 год

%

	общеэкономическая ситуация	финансовое состояние предприятия
Улучшится	33,3	52,8
Не изменится	19,4	16,7
Ухудшится	8,3	8,3
Затрудняюсь ответить	36,1	22,2

На фоне относительно невысокой доли респондентов, прогнозирующих рост спроса на внутреннем (22,2%) и на внешних (11,1%) рынках, практически на каждом втором предприятии планируют увеличение объёмов производства. В этой связи поиск клиентов и выход на новые рынки сбыта является актуальной задачей для каждой второй организации. В то же время перспективы роста экспорта как в страны СНГ, так и в государства Европейского союза слабо

прогнозируемы – в большинстве анкет прослеживается неопределённость в этом вопросе либо сохранение ситуации без изменения. Положительная динамика экспортных поставок в ближайшей перспективе фиксируется в единичных случаях.

Несмотря на ожидаемое на 30,6% предприятий увеличение издержек в текущем году, повысить цены планируют всего 8,3% респондентов. Более 36% опрошенных полагают, что изменений в этой части не произойдёт. При этом следует отметить, что динамика цен на продукцию в 2019 году вызвала наибольшие затруднения у опрашиваемых (44,4% ответов), что обуславливает неуверенность в развитии будущей ситуации.

С учётом прогнозируемого наращивания объёмов прибыли по итогам 2019 года в 30,6% организаций на каждом шестом предприятии увеличится обеспеченность оборотными средствами. У половины хозяйствующих субъектов изменений в этой части до конца года не предвидится. В этой связи снижение издержек и повышение прибыльности бизнеса являются первостепенными задачами для 47,2% и 55,6% опрошенных соответственно.

Нарастить объёмы капитальных вложений планируют 36,1% участников опроса (32,0% годом ранее), тогда как вероятность снижения показателя оценивают 11,1% респондентов (4,0% соответственно). Привлечение иностранных инвестиций ожидают в единичных случаях. При этом следует отметить, что для 2/3 организаций основная цель – модернизация и совершенствование применяемых технологий, а на развитие новых направлений деятельности нацелены 36,1% опрошенных.

Порядка 36% респондентов считают, что потребность предприятий в заёмных ресурсах в 2019 году возрастёт (12,0% годом ранее). С учётом отсутствия ответов руководителей, ожидающих снижение показателя, положительный баланс ответов сложился значительно выше, чем в предыдущем опросе (36,1 п.п. против 8,0 п.п.). В то же время обратиться в банк за кредитом в 2019 году планирует каждая вторая организация, тогда как около 42% респондентов не станут этого делать.

Таблица 11

Прогноз изменения основных показателей деятельности

п.п.

	на 2017 год	на 2018 год	на 2019 год
Спрос на выпускаемую продукцию на внутреннем рынке	6,5	12,0	13,9
Спрос на выпускаемую продукцию на внешнем рынке	9,7	20,0	11,1
Объём производства	-	-	36,1
Издержки производства	6,4	44,0	13,9
Цены на выпускаемую продукцию	-3,2	16,0	5,5
Обеспеченность оборотными средствами	-3,2	12,0	13,9
Потребность в заёмных (кредитных) ресурсах	32,3	8,0	36,1
Прибыль от основной деятельности	3,3	12,0	16,7
Объём капитальных вложений	19,3	28,0	25,0
Просроченная кредиторская задолженность	-6,5	-16,0	-8,3
Просроченная дебиторская задолженность	-3,2	-16,0	-13,9
Численность работающих	29,0	24,0	27,7
Средний размер заработной платы	22,5	36,0	44,4

Более четверти сельхозпроизводителей уверены, что изменений в объёме просроченной кредиторской и дебиторской задолженности не будет. Баланс ответов относительно динамики показателей сохраняется отрицательным (табл. 11), что отражает преобладание уверенности руководителей относительно того, что обязательства с нарушенными сроками платежа преимущественно будут снижаться.

В условиях ожидаемого роста объемов производства треть предприятий, принявших участие в опросе, намерены расширить штатную численность работающих. Данная задача является приоритетной для каждой шестой организации. При этом в условиях острой нехватки квалифицированных специалистов, большинство аграриев будут стремиться повысить заработную плату. В то же время на четверти предприятий увеличения заработной платы в 2019 году произвести не удастся, а отдельным субъектам придется осуществить понижительные корректировки уровня оплаты труда.

В отношении перспектив развития деятельности 38,9% опрошенных настроены расширять производство и наращивать выпуск продукции. Параллельно развивать новое направление деятельности собираются на каждом четвертом предприятии. Вместе с этим больше половины организаций намерены продолжать работу в текущем режиме.

Возможное снижение потребительского спроса на внутреннем рынке и падение цен на производимую продукцию в 2019 году вызывает обеспокоенность 41,7% и 55,6% руководителей соответственно. Рисками, представляющими серьезную угрозу развития каждой четвертой организации, также являются недостаток средств для обеспечения текущей деятельности, рост цен на энергоносители и отсутствие на предприятии квалифицированных кадров. Каждый шестой респондент опасается введения новых барьеров со стороны сопредельных государств и препятствий при осуществлении внешнеэкономической деятельности. Сопоставимое количество опрошенных среди рисков осуществления нормальной деятельности отмечают неплатёжеспособность или задержку платежей со стороны контрагентов. Для каждого десятого предприятия ведение деятельности существенно осложнится в случае роста платы за используемые земли либо арендуемые помещения.

В качестве государственных мер стимулирования сельского хозяйства предложения большинства аграриев связаны с необходимостью поддержки на государственном уровне выхода на внешние рынки, подготовки квалифицированных кадров, проведения взвешенной тарифной политики на энергоносители и воду, льготного кредитования через действие государственных программ. По результатам проведенного опроса, увеличилась доля руководителей (до 47,2%), отмечавших актуальность изменения налоговой политики. По мнению каждого четвертого руководителя необходимы изменения в части государственного регулирования цен, валютной политики. В более 30% анкет респонденты указывали на целесообразность пересмотра налоговой нагрузки, в каждом пятом случае – на необходимость дальнейшей оптимизации таможенных процедур. Были также озвучены предложения относительно порядка и механизма государственных закупок.

МОНИТОРИНГ ОРГАНИЗАЦИЙ МАЛОГО И СРЕДНЕГО БИЗНЕСА

Сегмент малого и среднего предпринимательства является неотъемлемой частью рыночной экономики, способной генерировать новые точки роста и оказывать существенное влияние на повышение её эффективности. В целях анализа состояния и тенденций развития данного сектора Приднестровским республиканским банком был проведён очередной мониторинг, позволяющий получить оценки руководителей и менеджеров относительно условий развития предпринимательства в республике.

В марте-апреле текущего года был организован очередной опрос руководителей организаций малого и среднего бизнеса (МСБ), проводимый центральным банком на регулярной основе с 2017 года. Для участия в мониторинге были отобраны наиболее крупные фирмы (по численности и объёмам продаж) в сфере производства, сельского хозяйства и торговли, функционирующие более одного года. К сожалению, следует отметить невысокую активность участников – в опросе приняло участие около 60% от исходного количества попавших в выборку организаций. Годовой доход респондентов находился в диапазоне от 1 до 45 млн руб. и в совокупности сложился в объёме около 260 млн руб., а численность работников в данных субъектах составляла от 9 до 86 человек (в целом по всем организациям – более 1 000 человек). Все участники опроса (за исключением одной фирмы, применяющей упрощённую систему налогообложения) уплачивали налоги по общей системе. Большинство организаций, принявших участие в опросе, являлись участниками внешнеэкономической деятельности, треть респондентов не взаимодействовали с зарубежными партнёрами напрямую. При этом у каждого третьего хозяйствующего субъекта наблюдалась очень высокая степень зависимости от импорта, так как свыше 70% приобретаемых товаров, сырья и материалов были зарубежного происхождения. Ещё 20% руководителей констатировали зависимость от импортных поставок при осуществлении деятельности в диапазоне 50-70% совокупного объёма закупаемых товаров.

Таблица 12

Основные финансовые показатели работы предприятий МСБ²⁷

	2016	2017	2018
Доходы от продаж (выручка), млн руб.	3 928,4	4 922,6	6 671,3
Количество организаций, ед.	3 949	4 188	4 201
из них: доля прибыльных, %	50,4	51,1	58,0
доля убыточных, %	31,3	30,9	24,0
Прибыль (убыток) до налогооб., млн руб.	423,8	-432,7	873,4
Чистая прибыль (убыток), млн руб.	314,9	-571,3	701,6

Согласно статистическим данным, финансовое состояние организаций в сегменте малого предпринимательства по итогам 2018 года оказалось более устойчивым по сравнению с показателями в 2017 году. Сохранилась высокая доля ответов, характеризующих улучшение ситуации в экономике (30,6% против 37,8% в 2017 году), при этом существенно возрос удельный вес нейтральных оценок, свидетельствующих об отсутствии изменений в экономике (с 8,1% до 30,6%). На этом фоне положительную динамику в сфере финансов отметили около 40% респондентов (32,4% годом ранее), что подкрепляется данными статистики (рост валовой прибыли на фоне повышения доходов от продаж произошёл на 37,5% предприятий), в 30,4% организаций она осталась неизменной. Согласно статистическим данным, после уплаты налогов

²⁷ на основе статистических данных о деятельности организаций малого бизнеса

из прибыли чистый финансовый результат в 2018 году сложился положительным (в 2017 году фиксировался убыток), а по сравнению с 2016 годом сформировался рост в 2,2 раза (табл. 12). В основу повышательного тренда в отчётном периоде легло наращивание чистой прибыли предприятий, работающих в сфере торговли, операций с недвижимым имуществом, промышленного и сельскохозяйственного производства.



Рис. 18. Оценка финансового положения, % к общему количеству респондентов

Около $\frac{3}{4}$ респондентов оценивают ситуацию в сфере финансов по итогам 2018 года как удовлетворительную (рис. 18). Постепенно растёт и доля организаций, достигших наиболее высоких финансовых результатов (16,7%). Всего около 8% респондентов характеризуют ситуацию на предприятии как плохую и кризисную (13,5% годом ранее).

В то же время, в соответствии с результатами опроса, некоторое ухудшение

финансовой ситуации отметили 25,0% руководителей, тогда как по итогам мониторинга за 2017 год – 37,8% опрошенных. Данные ответы коррелировали с динамикой доли ответов об ухудшении ситуации в экономике (27,0% по итогам 2018 года против 37,8% годом ранее).

Численность сотрудников и уровень заработной платы в более 63% организаций остались без изменений. В остальных хозяйствующих субъектах увеличился как уровень оплаты труда, так и численность работников (по 16,7% ответов). При этом ни одно предприятие, принявшее участие в опросе, не осуществляло понижительные корректировки заработной платы. Согласно статистическим данным, в 2018 году фонд заработной платы в сегменте малого бизнеса возрос на 14,9%, до 512,0 млн руб., а средний уровень оплаты труда – на 1,1%, до 3,5 тыс. руб.

В части изменения основных показателей деятельности малых предприятий баланс ответов респондентов сложился в основном со знаком «+» и, в отличие от негативных оценок по итогам 2017 года, в 2018 году демонстрировал преимущественно положительные тенденции (табл. 13).

Таблица 13

Изменение основных показателей деятельности организаций МСБ²⁸

п.п.

	II полугодие 2017 года	I полугодие 2018 года	II полугодие 2018 года
Покупательская способность/спрос	-32,4	-15,6	0,0
Объём реализации (продаж)	-21,6	-21,9	33,4
Затраты	64,9	40,6	69,4
Потребность в заёмных ресурсах	-5,4	9,4	11,1
Численность сотрудников	-13,5	0,0	8,4
Средний размер заработной платы	18,9	6,2	16,7
Прибыль от основной деятельности	-19,0	-15,6	5,6

Кардинальным образом по сравнению с прошлым годом изменилась ситуация в отношении реализации готовой продукции. Рост объёмов продаж во второй половине 2018 года по сравнению с I полугодием произошёл на 55,6% предприятий, тогда как его уменьшение – на 22,2% (27,0% и

²⁸ баланс ответов представляет собой разницу между удельным весом положительных («произошло увеличение») и отрицательных («произошло уменьшение») ответов; ответы «не изменился» в расчёт не включаются

48,6% соответственно годом ранее). На фоне увеличения затрат, фиксируемого более чем 70% респондентами, прибыль от основной деятельности сократилась в каждой третьей организации. Четверть опрошенных в качестве главных факторов отрицательной динамики результативности указали снижение спроса и высокий уровень конкуренции. В то же время на 38,9% предприятий удалось повысить прибыль, что стало возможным в основном благодаря изменению спроса на выпускаемую продукцию (услуги) и внутренним организационным изменениям (33,3% и 19,4% ответов соответственно). Около 14% руководителей увеличение прибыли связывали с высоким уровнем квалификации (подготовки) сотрудников. В каждом десятом случае этому способствовала доступность торговых сетей, в некоторых организациях фактором повышательной внутригодовой динамики прибыли являлся фактор сезонности.

Баланс ответов относительно динамики спроса вышел из отрицательной зоны и сложился нулевым, став отражением противоположных тенденций на рынке товаров и услуг, фиксируемых равным количеством респондентов. Так, в трети анкет руководителями указывалось на повышение покупательского спроса (тогда как в предыдущем опросе – 16,2%), столько же респондентов фиксировали его сужение (48,6% соответственно). При этом низкий уровень платёжеспособного спроса населения сохраняет лидирующие позиции (69,4% ответов) среди наиболее значимых факторов, препятствовавших развитию малого и среднего бизнеса (табл. 14).

В то же время на внутреннем рынке республики, по мнению респондентов, сохраняются негативные импульсы, связанные с недобросовестной конкуренцией и наличием на нём высокой доли импортной продукции (по 27,8% ответов). Серьёзной проблемой при осуществлении деятельности для каждой третьей организации является дефицит квалифицированных кадров. Однако большинство фирм не вкладывают средства в обучение и повышение профессионального уровня персонала. Ещё 13,9% опрошенных указали на отсутствие или проблематичность доступа для реализации товаров в крупные торговые сети.

Таблица 14

Факторы, препятствующие развитию малого и среднего предпринимательства

%

	II полуг. 2017 года	I полуг. 2018 года	II полуг. 2018 года
Низкий уровень платёжеспособного спроса населения	70,3	71,9	69,4
Нестабильная общеэкономическая ситуация	64,9	46,9	38,9
Дефицит квалифицированных кадров	37,8	31,3	30,6
Высокий уровень налоговой нагрузки	37,8	43,8	30,6
Отсутствие/недостаток государственных программ (проектов) в сфере малого и среднего предпринимательства	35,1	9,4	27,8
Наличие на внутреннем рынке конкурентной импортной продукции	35,1	18,8	27,8
Высокие тарифы на коммунальные услуги, электроэнергию, газ и др.	32,4	21,9	36,1
Несовершенство нормативно-правовой базы, регулирующей предпринимательскую деятельность	24,3	28,1	16,7
Недобросовестная конкуренция	21,6	31,3	27,8
Излишние административные требования регулирующих органов	18,9	21,9	22,2
Высокая стоимость арендной платы за помещения	16,2	15,6	16,7
Отсутствие доступа для реализации товаров в крупные торговые сети	13,5	12,5	13,9

Половина организаций реализуют продукцию непосредственно населению, четверть хозяйствующих субъектов поставляют товары в торговые сети. В редких случаях клиентами являлись бюджетные и общественные организации. На каждом третьем предприятии, участвовавшем в опросе, зависимость от одного ключевого заказчика (покупателя) превышала 50% совокупных продаж. Что касается поставщиков – в каждой четвёртой организации закупки

товаров, сырья, материалов производятся у одного контрагента в объёме 50% и выше совокупных поставок. При этом около четверти опрошенных (предприятия пищевой промышленности и общепита) приобретают у населения сельскохозяйственное сырьё для производства и переработки.

Ответы относительно импортных закупок в основном указывали на повышение их объёма (25,0% против 5,6% отметивших снижение показателя). При этом при взаимодействии с зарубежными контрагентами в отдельных случаях отмечался переход на более выгодные условия поставок, снижение цен у текущих поставщиков, выход на новые рынки. У более 80% опрошенных не возникало проблем с осуществлением международных расчётов. В то же время ряд предприятий испытывали трудности при расчётах с контрагентами из Украины, Турции, Китая, зарубежные банки применяли санкции в отношении прохождения платежей в долларах.

В рамках опроса респондентам было предложено оценить влияние курсовой политики на результаты деятельности в 2018 году. Высокая доля ответов (44,4%) в совокупной выборке указывала на отсутствие существенного воздействия данного фактора на хозяйственную деятельность большинства предприятий. Затруднения в данном вопросе возникли у 19,4% руководителей. При этом умеренная корректировка официального курса доллара в 2018 году, сохранявшегося неизменным большую часть года, в 19,4% ответов была охарактеризована отрицательно. Противоположного мнения придерживались 16,7% опрошенных.

В 2018 году, согласно опросу организаций, у большинства респондентов не возникало сложностей с приобретением иностранной валюты. В то же время, несмотря на фиксируемое на валютном рынке сближение официального и рыночных курсов, отдельные предприятия отметили высокий курс конвертации валюты либо отсутствие валюты в требуемом объёме.

Согласно опросу, менее 60% субъектов малого и среднего бизнеса располагают собственными производственными, торговыми, административными и складскими помещениями. Условия ведения деятельности остальных организаций зависят от стоимости арендуемых площадей, которая, согласно ответам 36,1% руководителей, привязана к курсу иностранной валюты. Учитывая изменение официального курса доллара в начале 2018 года, увеличение арендодателем размера арендной платы во II полугодии 2018 года произошло в единичных случаях и не было связано с динамикой валютного курса. Большинство респондентов (47,2%) отмечают приемлемую стоимость арендуемых площадей. В то же время для каждой седьмой организации её уровень является завышенным, что выступает одним из факторов, препятствующих развитию бизнеса. Наряду с этим более трети респондентов считают тарифы на коммунальные услуги и электроэнергию высокими.

Более 22% опрошенных в качестве негативных факторов развития указали на излишние административные требования регулирующих органов. Основные меры по снижению административных барьеров были приняты в 2017 году, что нашло отражение в анкетах более 84% респондентов, участвовавших в мониторинге годом ранее. По итогам 2018 года распределение ответов свидетельствовало в основном об отсутствии изменений или незначительном снижении нагрузки на бизнес со стороны регулирующих и контролирующих органов. Ощутимые улучшения в части взаимодействия в сфере администрирования отдельных процедур отметили 16,7% опрошенных. При этом относительное большинство руководителей (41,7%) оценили условия для ведения бизнеса как приемлемые. В то же время для каждого второго респондента данный вопрос вывал затруднение. Среди факторов, усложняющих ведение бизнеса, чаще других были отмечены: нестабильная общеэкономическая ситуация (38,9%), высокий уровень налоговой нагрузки (30,6% ответов), недобросовестная конкуренция (27,8%), несовершенство нормативно-правовой базы, регулирующей предпринимательскую деятельность (16,7%).

Согласно опросу, только 27,8% руководителей считают свой бизнес успешным. При этом критериями успешности предпринимательской деятельности для большинства респондентов

являются сохранение текущих объёмов реализации (47,2% ответов), постоянное развитие сети продаж (38,9% ответов), создание продуктов и услуг самого высокого качества (33,9%), расширение бизнеса в близкие/смежные сферы и высокий доход (по 22,2% ответов). Выйти на устойчивые темпы развития организации рассчитывают в ближайшие 2-5 лет. В то же время для четверти респондентов успешность в настоящее время заключается в «выживании» бизнеса.

Кроме вышеназванных причин, препятствующих развитию организаций малого бизнеса, достаточно проблематичным для многих из них является привлечение финансовых ресурсов. Несмотря на отсутствие существенных изменений в неценовых условиях кредитования (срок, сумма, требования к обеспеченности кредита и кредитоспособности заёмщика) более 72% субъектов малого бизнеса, принявших участие в опросе, в 2018 году не подавали заявки в банки на получение кредита. Увеличение потребности в заёмных ресурсах во II полугодии 2018 года фиксировалось в 16,7% анкет. В целом за год кредит на необходимый срок в заявленной сумме был получен 22,2% организаций. Ставки по кредитам находились в диапазоне 12-15% годовых. По состоянию на конец 2018 года у более 50% предприятий малого бизнеса, принявших участие в мониторинге, отсутствовала задолженность по кредитам.

Среди основных факторов, влияющих на решение о кредитовании в коммерческих банках, реже, чем годом ранее, респонденты отмечали высокие процентные ставки (19,4% ответов против 40,6% по итогам опроса за 2017 год) (рис. 19). Недостаточный объём залогового имущества и плохое финансовое положение являлись причиной отказа в получении кредита в редких случаях. При этом значительна доля ответов (33,3%), свидетельствующих об отсутствии необходимости в привлечении банковских ресурсов.

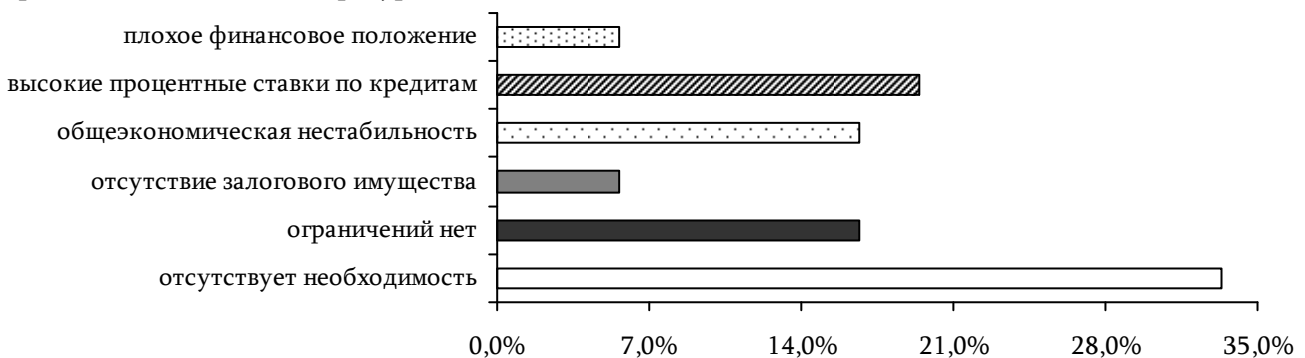


Рис. 19. Факторы, ограничивающие возможность получения кредитов в банках, % к общему числу респондентов²⁹

Во второй половине 2018 года инвестиции в основной капитал осуществляли 41,7% предприятий, участвовавших в мониторинге. Основными направлениями были: приобретение машин и оборудование, покупка инструмента и инвентаря (по 25,0%), строительство, реконструкция и модернизация объектов производственного назначения (16,7%). Диапазон необходимых предприятиям средств на развитие был довольно широк – от 100 тыс. руб. до 100 млн руб. При этом, согласно статистическим данным, по итогам 2018 года объём инвестиций в основной капитал в сегменте малого предпринимательства составил 285,6 млн руб., профинансированный более чем на 90% за счёт собственных средств. По результатам опроса, собственные средства и реинвестированные доходы выступали основным ресурсом инвестиционных вложений в 2/3 организаций. Кредитование проектов долгосрочного развития в коммерческих банках отмечалось в единичных случаях. В ближайшей перспективе кредитная активность в сегменте скорее всего сохранится на невысоком уровне – в 2019 году обратиться в коммерческий банк собираются не более четверти респондентов.

²⁹ удельный вес руководителей, указавших данный фактор; при ответе на вопрос некоторые руководители указывали несколько факторов

Реальный сектор

Наиболее актуальные задачи, которые стоят перед предпринимателями в настоящее время, сконцентрированы в сфере сбыта товаров, работ (услуг), поиска клиентов – свыше 72% респондентов видят перспективы развития в привлечении большего количества клиентов и расширением объёмов продаж. При этом более 40% организаций потенциально могут нарастить объёмы производства и реализации продукции на внутреннем рынке с учётом существующей технической оснащённости и ёмкости рынка ещё на 30%. Порядка 14% фирм могут увеличить предложение товаров (услуг) более чем на 50%, а отдельные субъекты – в 2-3 раза.

Для половины субъектов первоочередной задачей выступает увеличение прибыльности бизнеса, в том числе за счёт сокращения издержек. Более трети респондентов ставит перед собой амбициозные цели по развитию новых направлений деятельности и/или совершенствованию технологии производства.

В то же время, несмотря на целый ряд позитивных изменений, руководители считают, что в настоящее время актуальными угрозами развитию их организаций сохраняются снижение спроса (80,6%) и экономическая нестабильность в республике (47,2%). На втором месте в качестве серьёзных препятствий выделяются проблемы отсутствия квалифицированных кадров (27,8% ответов), недостаток средств для текущей деятельности, падение цен на производимую продукцию (оказываемые услуги), введение новых барьеров в сфере внешнеэкономической деятельности со стороны сопредельных государств и высокая налоговая нагрузка (22-28% ответов).

Также, согласно ответам респондентов, организациям малого и среднего бизнеса составляют конкуренцию индивидуальные предприниматели, для которых установлены менее жёсткие требования в части уровня квалификации, наличия разрешительных документов для осуществления определённых видов деятельности.

Прогнозные оценки руководителей

Оценивая перспективы 2019 года, прогнозы руководителей относительно общеэкономической ситуации в республике совпадают с текущей оценкой – улучшение внешней среды прогнозируют 30,6% респондентов; ожидают ухудшения экономической конъюнктуры 16,7%. Таким образом, баланс прогнозных оценок сложился положительным – +13,9%. Достаточно большой удельный вес руководителей (27,8%) считают, что ситуация в экономике республики не изменится. На этом фоне 41,6% респондентов предполагает улучшение финансового состояния организаций, а треть – его ухудшение (табл. 15).

Таблица 15

Прогнозные оценки руководителей общеэкономической ситуации и финансового состояния предприятий, % к общему количеству организаций

	общеэкономическая ситуация	финансовое состояние предприятий
Существенно улучшится	2,8	8,3
Незначительно улучшится	27,8	33,3
Не изменится	27,8	25,0
Несколько ухудшится	13,9	30,6
Затруднились ответить	2,8	2,8

Одним из ключевых факторов негативных оценок развития бизнеса малых и средних предприятий в первой половине 2019 года обозначен спрос, падение которого прогнозирует 41,7% директоров. Сужение покупательной способности обуславливает и сокращение будущих объёмов реализации (44,4%), что на фоне роста затрат (61,1% ответов) повлечёт уменьшение прибыли в каждой второй организации (табл. 16). При этом, согласно ответам большинства руководителей (58,3%), цены на реализуемые товары, работы и услуги останутся без изменения. Положительная

динамика коснётся размера заработной платы и рабочих мест, сокращение данных параметров прогнозируется в единичных случаях.

Таблица 16**Прогноз изменения основных показателей деятельности организаций МСБ, %**

	произойдёт увеличение	произойдёт уменьшение	останется без изменений
Покупательная способность/спрос на продукцию	11,1	41,7	36,1
Объём реализации	19,4	44,4	33,3
Затраты	61,1	5,6	25,0
Цены реализации	27,8	8,3	58,3
Прибыль от основной деятельности	8,3	55,6	22,2
Потребность в заёмных средствах	16,7	2,8	47,2
Численность сотрудников	19,4	5,6	63,9
Средний размер заработной платы	13,9	2,8	66,7

Как следует из ответов, у большинства участников опроса не произойдёт существенных изменений в части привлечения заёмных ресурсов. Потребность останется на прежнем уровне у 47,2%, а на возможное пополнение источников средств посредством привлечения кредитов коммерческих банков указали 16,7% опрошенных.

В целях создания условий, обеспечивающих устойчивую деятельность малых предприятий, необходима разработка государственных программ по секторам. В числе приоритетных мер, которые необходимо принять на государственном уровне руководители выделили такие, как: повышение покупательной способности населения путём увеличения заработных плат и пенсий, поддержка и защита отечественного производителя, активизация спроса на производимые внутри республики товары, создание рабочих мест для молодёжи. Большое количество предложений касались налоговой политики, в частности, снижения фискальной нагрузки, изменения налоговой системы, пересмотра размера таможенной пошлины на товары, не производимые в республике, проведения плановых налоговых проверок, перехода на электронную сдачу налоговых отчётов и уменьшения их количества. Что касается мер административного регулирования, руководители предлагают, с одной стороны, упростить требования в отношении разрешительных документов, с другой, распространить их на индивидуальных предпринимателей, осуществляющих деятельность, связанную с безопасностью жизни человека.

ОБЗОР ЭКОНОМИЧЕСКОГО РАЗВИТИЯ СТРАН – ОСНОВНЫХ ТОРГОВЫХ ПАРТНЁРОВ ПМР ЗА I КВАРТАЛ 2019 ГОДА³⁰

Преобладавшие в начале 2018 года в целом оптимистичные ожидания в отношении перспектив роста мировой экономики и международной торговли к концу года сменились глубоким пессимизмом, главным образом по причине инициированных США торговых войн и нарастания «снежного кома» протекционизма. Это привело к падению уровня предпринимательской уверенности, инвестиций, а также темпов экономического развития в ряде стран. Ведущие международные финансовые организации стали пересматривать макроэкономические прогнозы в сторону понижения. Основанием для неуверенности служила негативная динамика показателей практически во всех сегментах глобальной экономики.

Индикаторы мировой экономики указывают на некоторое ухудшение деловой конъюнктуры на протяжении четырёх кварталов подряд, особенно сильно это проявилось в странах с развитой экономикой. В I квартале 2019 года существенно снизились ожидания и оценки текущей ситуации. Эксперты предполагают, что замедление темпов роста будет отмечено в секторе частного потребления, инвестиций и мировой торговли.

Согласно апрельскому докладу Международного валютного фонда (МВФ), прогноз роста мирового ВВП на 2019 год был пересмотрен в сторону понижения на 0,2 п.п., до 3,3% по сравнению с уровнем, обозначенным в январе. Фонд связывает это с уменьшением эффектов бюджетного стимулирования в США, торможением европейской экономики, продолжением рецессий в Аргентине и Турции, ростом напряжённости на Ближнем Востоке. Среди ключевых экономик, в сторону повышения были пересмотрены прогнозы лишь для Китая, принявшего меры по поддержке внутреннего спроса путём снижения налогов и повышения инвестиций в инфраструктуру.

По оценкам специалистов, в текущем году мировая экономика может столкнуться с рядом угроз, включая возможный провал переговоров между США и Китаем о прекращении торговой войны и выход Британии из Европейского союза без соглашения о переходе, известного как сценарий Brexit «без сделок».

С начала 2019 года мировые инвесторы значительно увеличили свои вложения в рискованные активы. Индекс MSCI Emerging Markets – индикатор фондовых рынков развивающихся стран – повысился почти на 13%, до 1 090 пунктов. При этом в середине апреля показатель поднимался выше отметки 1 096 пунктов. Такой результат наблюдался впервые с июня 2018 года. В последующем его динамика была разнонаправленной, к концу июня текущего года показатель фиксировался в пределах 1,045-1,053 пунктов.

Одновременно с ростом биржевых котировок развивающихся стран эксперты отмечают и заметное укрепление национальных валют этих государств. С начала года соответствующий индекс MSCI Emerging Market Currency прибавил 2,3% и поднялся до уровня 1 652 пункта. По мнению аналитиков, игроки финансового рынка стали меньше реагировать на угрозы замедления мировой экономики и начали активнее покупать рискованные валюты и ценные бумаги.

Глобальный индекс PMI, характеризующий деловую конъюнктуру в мировой промышленности, начиная с начала 2018 года, после прохождения циклического максимума,

³⁰ материал подготовлен на основе данных статистических служб, центральных банков и информагентств Российской Федерации, Украины, Республики Молдова, статистического комитета СНГ и управления статистики Евросоюза «Eurostat»

устойчиво снижался. По итогам мая его значение составило 49,8 п. (рис. 20). Падение PMI ниже уровня 50 пунктов отражает критический уровень деловой активности.

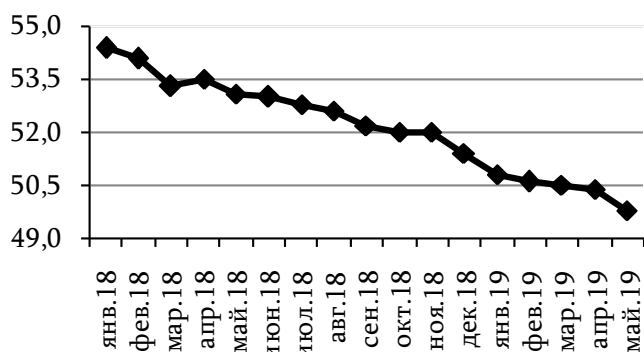


Рис. 20. Динамика индекса деловой активности в производственном секторе (PMI), мир в целом³¹

Как отмечают эксперты, траектория оценок текущей ситуации и ожиданий близка к рецессии, как это было в периоды 1991, 1998, 2009 годов. По всей видимости, эти индексы отражают негативные последствия торговых войн между США и Китаем, а также с другими странами. В то же время сближение переговорных позиций и достижение новых, пусть и временных, соглашений способны снизить негативный эффект от торговых войн и могут улучшить экономическую ситуацию в мире.

По итогам заседания, проведённого в конце марта текущего года, ФРС США сохранила диапазон базовой процентной ставки на уровне 2,25% – 2,5%. Наибольшее внимание инвесторы уделили вопросам сокращения активов на балансе регулятора и будущей траектории изменения стоимости заимствований. ФРС приняла решение замедлить сокращение активов на своём балансе: объём ежемесячного лимита уменьшится с 30 до 15 млрд долл., начиная с мая 2019 года. В сентябре 2019 года продажа активов будет прекращена. Ожидания членов комитета по денежно-кредитной политике ФРС относительно будущей динамики процентной ставки претерпели существенные изменения: в текущем году не прогнозируется её повышение (ранее предполагалось два пересмотра её значения). Таким образом, расхождение между ожиданиями ФРС и рынком остаётся существенным.

На фоне ухудшения динамики индикаторов экономической активности в марте было сформировано минимальное с декабря 2017 года значение доходности 10-летних государственных облигаций США (2,37% на 27 марта), которое стало ниже доходности трёхмесячных векселей правительства США. ФРС рассматривает данный спрэд как наиболее значимый индикатор будущей рецессии.

Сигналы Европейского центрального банка (ЕЦБ) на заседании 7 марта также указывали на сохранение мягкой денежно-кредитной политики в еврозоне. ЕЦБ не изменит уровень базовых процентных ставок до конца 2019 года и сообщил о новом раунде целевых операций долгосрочного финансирования банков (TLTRO) продолжительностью с сентября текущего года до марта 2021 года.

Мировые цены на нефть уверенно восстанавливались в течение отчётного периода (до порядка 70 долл. за баррель марки Brent) после существенного падения в IV квартале 2018 года (до 50 долл.). Ключевым фактором сложившейся динамики послужила сделка между группой стран-производителей нефти ОПЕК+ в декабре 2018 года, в рамках которой было достигнуто соглашение о суммарном сокращении объёмов производства нефти на 1,2 млн бар. в сутки сроком до конца первого полугодия текущего года. Последний виток роста её стоимости был вызван комбинацией нескольких событий: прежде всего на фоне роста геополитической неопределённости в мировых регионах, производящих существенные объёмы нефти (Венесуэла, Иран, Ливия, Нигерия и Ирак), усилились опасения относительно рисков краткосрочного дефицита на рынке, связанного с возможными перебоями поставок из этих стран, а также военное противостояние в Ливии.

Итоги I квартала 2019 года, достигнутые странами – основными торговыми партнёрами Приднестровья, отражены в таблице 17.

³¹ <http://www.ereport.ru>

Прирост ВВП в I квартале 2019 года составил до 0,5%, против 1,9% в базисном периоде, и оказался несколько ниже ожиданий как Министерства экономического развития РФ (+0,8%), так и Центрального банка (+1,0-1,5%). Резкое замедление динамики показателя, по мнению экспертов, было обусловлено преимущественно реакцией бизнеса на увеличение налоговой нагрузки. Дополнительными факторами торможения стали ослабление роста потребительского спроса на фоне сокращения реальных располагаемых доходов населения (-2,3%), выполнение обязательств по ограничению добычи нефти в рамках сделки ОПЕК+, относительно тёплая погода, которая негативно отразилась на добыче угля и газа, а также на объёмах трубопроводного транспорта.

По итогам января-марта 2019 года объём выпуска в промышленности повысился на 2,1% в годовом сопоставлении, что, однако, уступает прогнозируемому значению Банка России – 2,5-3,0%. Структура прироста показателя существенно не изменилась: основное влияние по-прежнему оказывали добыча полезных ископаемых (+4,7%) и обрабатывающие производства (+1,3%). В то же время результаты по виду деятельности «обеспечение электрической энергией, газом и паром; кондиционирование воздуха» уступили 1,5% базисному значению. После падения на протяжении большей части второго полугодия 2018 года производство в сельском хозяйстве ускорилось на 1,1%.

Позитивная динамика была отмечена в части оперативных индикаторов экономической активности. Так, композитный индекс PMI в среднем за I квартал составил 54,1 п. В марте его уровень повысился до 54,6 п. (в январе – 53,6 п., в феврале – 54,1 п.), что было обусловлено ускорением роста в обрабатывающем секторе. В то же время его замедление в апреле определило снижение индекса до 53,0 п.

Таблица 17

Основные макроэкономические показатели стран – ведущих торговых партнёров ПМР за I квартал 2019 года (% к уровню I квартала 2018 года)

	Россия	Украина	Молдова	ЕС
Валовой внутренний продукт (в сопоставимых ценах)	100,5	102,2	104,4	101,5
Объём промышленного производства (в сопоставимых ценах)	102,1	99,1	101,5	100,2
Розничный товарооборот (в сопоставимых ценах)	101,8	107,4	117,3	101,7
Сводный индекс потребительских цен**	101,8	102,4	102,2	100,4
Индекс цен производителей промышленной продукции**	98,9	101,0	100,7	102,2
Экспорт товаров	101,4	107,4	108,1	103,1
Импорт товаров	97,6	107,9	102,9	106,1
Изменение курса доллара США к национальной валюте***	93,2	98,3	101,2	101,9

** март 2019 года к декабрю 2018 года

*** 01.04.2019 к 01.01.2019

Замедление роста реальной начисленной заработной платы (с +10,2% в базисном периоде до +0,4% в отчётном) отразилось на динамике потребления – оборот розничной торговли за I квартал 2019 года расширился на 1,8% против 2,7% годом ранее, став минимальным квартальным показателем с апреля-июня 2017 года. Торговля продовольственными товарами увеличилась на 1,4% (-1,3 п.п.), непродовольственными – на 2,3% (-0,4 п.п.). Объём платных услуг населению сложился на 1,0% выше базисной величины, в основном за счёт транспортных и телекоммуникационных услуг (переход на цифровое телевидение).

Позитивную динамику розничного товарооборота ограничивало ускорение инфляционных процессов на 1,0 п.п., до 1,8% с начала года (5,3% в марте к значению аналогичного месяца 2018 года). Их траекторию задавали ряд факторов. Одним из них стало повышение с 1 января 2019 года ставки налога на добавленную стоимость с 18% до 20%. Увеличение цен на продовольственные товары (+1,2 п.п., до 2,6%) во многом носило восстановительный характер после их существенного снижения во второй половине 2017 – первой половине 2018 года. Стоимость непродовольственных товаров повысилась 0,6 п.п., до 1,2%, услуг – на 1,2 п.п., до 1,5%. По оценкам экспертов, перенос повышения ставки НДС в цены в значительной мере уже реализован, хотя некоторые отложенные эффекты ещё могут проявляться в ближайшие месяцы. В мае годовая инфляция замедлилась до 5,1%.

Расширению спроса домашних хозяйств способствовало увеличение склонности к потреблению, на что указывал прирост розничного кредитования (+4,2%) на фоне сокращения депозитов населения (-0,9%). При этом доходность рублёвых вкладов при краткосрочном депонировании в национальной валюте находилась в пределах 6% годовых, а стоимость заёмных средств³² снизилась с 16,0% до 14,9% годовых.

Объёмы корпоративного кредитования возросли на 0,3%. Стоимость заёмных рублёвых ресурсов для предприятий, выданных на срок до одного года, в среднем составляла 9,3% годовых.

По данным таможенной статистики, профицит торгового баланса Российской Федерации достиг 51,1 млрд долл., превысив на 5,7% значение I квартала предыдущего года. Определяющую роль сыграло уменьшение импорта с 55,1 млрд долл. до 53,8 млрд долл., обусловленное преимущественно ослаблением российского рубля в годовом выражении (-14,0% к значению января-марта 2018 года). Наибольший удельный вес в его структуре приходился на машины и оборудование (45,1%), стоимостной объём которых сократился на 4,2%. Увеличение экспорта (с 103,4 млрд долл. до 104,9 млрд долл.) главным образом было связано с наращиванием поставок топливно-энергетических товаров за рубеж (+3,6%).

На протяжении отчётного периода поддержку российскому рублю оказали отсутствие новых санкций, а также повышение глобального спроса на активы развивающихся стран, стимулируемое ожиданиями смягчения монетарной политики ФРС США. С начала года он укрепился на 7,3%, до 64,7347 руб./долл. по состоянию на 01.04.19. В последующий период на рынке наблюдалась разнонаправленная динамика в основных валютных парах следом за уверенным ростом пары евро/доллар на глобальном рынке после выхода данных Министерства труда США, оказавшихся существенно хуже ожиданий. По состоянию на 26.06.19 курс доллара США сложился на отметке 62,5229 руб. РФ., что на 10,0% ниже значения на начало года.

С учётом стабилизации ситуации на валютном рынке Банк России с 15 января 2019 года возобновил регулярные покупки иностранной валюты в рамках бюджетного правила. Кроме того, с 1 февраля Центральный банк приступил к проведению отложенных в 2018 году покупок иностранной валюты на внутреннем валютном рынке, которые будут осуществляться равномерно в течение 36 месяцев. Вложения нерезидентов в российские ОФЗ за январь-март 2019 года увеличились на 256 млрд руб., а их доля на данном рынке выросла на 2,3 п.п. (до 26,7%) после последовательного сокращения в апреле-декабре прошлого года.

Доходы федерального бюджета, по предварительным данным, сложились на 12,6% выше базисного уровня (4 589,2 млрд руб.), что составило 23,0% от суммы, предусмотренной в Законе о федеральном бюджете на 2019 год. Нефтегазовые доходы зафиксированы на отметке 1 993,4 млрд руб., что на 7,2% больше поступлений аналогичного периода 2018 года. Их рост в номинальном выражении связан, прежде всего, с ослаблением российского рубля относительно

³² включая до востребования

котировок I квартала 2018 года, которое компенсировало снижение цен на нефть³³. Кассовые расходы увеличились на 8,4%, до 4 043,6 млрд руб. Наибольший удельный вес в их структуре по-прежнему занимала статья «социальная политика» (33,3% совокупных расходов), затраты на которую повысились на 16,6%.

Согласно оценке МВФ, ВВП Российской Федерации в 2019 году увеличится на 1,6%.

Украина

По данным Министерства экономического развития и торговли Украины, рост реального ВВП в I квартале 2019 года замедлился на 1,1 п.п., до 2,2%. По мнению экспертов, динамику показателя сдерживал ряд факторов. В частности, в отчётном периоде сократились показатели в промышленности (-0,9%, годом ранее – +2,9%): как в энергетическом секторе (-3,7%, из-за теплой погоды этого года по сравнению с предыдущим), так в перерабатывающей промышленности (-0,8%). Спад выпуска на предприятиях химической промышленности (-9,3%), прежде всего, был обусловлен ремонтно-восстановительными работами на отдельных заводах. Введение Российской Федерацией в конце 2018 года запрета на ввоз определённых видов продукции стало одной из главных причин дальнейшего падения объёмов производства в машиностроении (-5,6%). Темпы роста металлургического сектора, хоть и заметно ускорились в марте (+8,9% к марту 2018 года, на фоне завершения запланированных ремонтных работ на нескольких крупных предприятиях ГМК), по результатам I квартала 2019 года были близки к нулю (+0,3%).

Несмотря на некоторое замедление, основным фактором экономического роста оставался внутренний спрос, о чём свидетельствовало увеличение розничного товарооборота (+7,4%) и пассажирооборота (+3,8%). Их динамика поддерживалась повышением реальных заработных плат (+10,9%) и пенсий (+15,1% в годовом выражении по состоянию на 1 апреля). Нарастание последних обеспечили надбавки пенсий военнослужащим (порядка 25% от выплат), а также плановая индексация пенсий в марте текущего года (коэффициент 1,17).

Устойчивый рост заработных плат в номинальном выражении (+20,8%), отразившийся в увеличении поступлений налога на доходы физических лиц (+22,6%), а также косвенно воздействовавший на объём поступлений НДС с ввезённых на территорию Украины товаров (+6,5%) стимулировали пополнение доходов сводного бюджета (+10,4%). Расходы повысились на 12,8% и были полностью и своевременно профинансированы в соответствии с бюджетной росписью. Министерство финансов Украины в текущем году придерживается подхода к равномерному финансированию расходов в течение года, чтобы избежать пиковых выплат в IV квартале и не создавать инфляционного и девальвационного давления. Сводный бюджет за январь-март 2019 года выполнен с дефицитом в размере 9,0 млрд грн (годом ранее – 3,0 млрд грн).

На валютном рынке в I квартале 2019 года предложение иностранной валюты от клиентов банков превышало спрос на неё. Росту продаж способствовали валютные поступления от аграрных предприятий, приток иностранных портфельных инвестиций в гривневые ценные бумаги, на фоне их высокой доходности, а также наступление в марте сроков уплаты квартальных налогов в государственный бюджет. В результате за отчётный период курс доллара к гривне ослаб на 1,7%, до 27,21 грн по состоянию на 1 апреля 2019 года. В дальнейшем динамика изменилась и к концу июня значение курса сложилось на уровне 26,19 грн (-5,4% с начала года).

Нетто-предложение валюты также было обусловлено менее активным наращиванием импорта товаров, нежели в базисном периоде (+7,9% против +13,2% годом ранее). Определяющим фактором стало сокращение закупок энергоносителей (-3,9%) и снижение цен на отдельные товары потребительского импорта. В то же время высокий урожай зерновых и технических культур

³³ среднегодовая цена на нефть марки Юралс за I квартал 2019 года в долларовом эквиваленте оказалась на 3,1% ниже, чем в аналогичном периоде 2018 года, однако в рублёвом – она выросла на 12,6%

прошлого года компенсировал сокращение объёма реализации за рубеж металлургической продукции (-6,7%), обеспечив рост экспорта на 7,4% (+10,3% в I квартале 2018 года).

Укрепление гривны и жёсткая монетарная политика Национального банка Украины выразились в замедлении инфляционного давления на внутреннем рынке Украины (-1,1 п.п., до 2,4% к декабрю 2018 года). В годовом выражении инфляция составила 8,6% (+13,2% годом ранее). Рост цен на продовольствие зафиксирован на уровне +3,5%, при этом больше всего подорожали фрукты (+10,3%) и овощи (+27,3%). В непродовольственном секторе и сфере услуг возросли цены на табачные изделия (+5,1%) и отопление (+13,5%). По итогам мая инфляция относительно значения аналогичного месяца 2018 года зафиксирована на уровне 9,6% (+11,7% в мае 2018 года).

Вследствие сокращения кредитов субъектам хозяйствования (-2,6%) и снижения курса доллара чистые активы банков уменьшились на 1,4%. В то же время рост спроса населения на кредиты обусловил расширение предоставленных за период ресурсов на 2,6%. Стоимость краткосрочных займов в национальной валюте для физических лиц снизилась с 34,5% в январе до 27,6% годовых в марте текущего года, для юридических – с 19,9% до 17,9% годовых. Розничный депозитный сегмент расширился за период на 1,4%, при этом доходность вкладов населения в гривнах на срок до одного года уменьшилась с 15,0% годовых в январе до 14,3% годовых в марте текущего года.

Роста реального ВВП Украины в 2019 году специалисты МВФ прогнозируют на уровне 2,7%.

Республика Молдова

По итогам отчётного периода ВВП Молдовы вырос в реальном выражении на 4,4%. Увеличению ВВП в I квартале 2019 года способствовали следующие виды экономической деятельности: оптовая и розничная торговля, техническое обслуживание и ремонт автотранспортных средств и мотоциклов, транспорт и хранение, деятельность по размещению и общественному питанию, валовая добавленная стоимость которых в совокупности возросла на 6,4%.

Темпы роста индустриального выпуска в Молдове составили 101,5%. Зафиксированная динамика сложилась в результате увеличения объёмов производства в обрабатывающих (+1,7%) и добывающих (+80,2%) отраслях. В сфере производства и поставки электроэнергии, газа, горячей воды и тепла отмечен спад на 2,1%.

В то же время отрицательные итоги зафиксированы в сельском хозяйстве, результативность которого на 2,0% уступила базисным параметрам, главным образом под влиянием сокращения продукции животноводства (-2,1%), на долю которого пришлось 99,0% совокупного значения.

В январе-марте 2019 года оборот розничной торговли увеличился в сопоставимых ценах на 17,3%. При этом ситуация на потребительском рынке характеризовалась более высоким инфляционным фоном, чем годом ранее. По данным Национального бюро статистики Республики Молдова, уровень цен в стране по итогам первых трёх месяцев 2019 года повысился на 2,2% (+0,3% годом ранее) и на 2,8% относительно марта 2018 года. Инфляция в продовольственном сегменте (+3,4%) отразила существенный рост стоимости свежих овощей (+23,7%) и фруктов (+10,4%). Ценовое давление со стороны рынка непродовольственных товаров (+2,1%) главным образом определялось увеличением акцизов и соответствующим ростом цен на табачные изделия (+25,6%). Платные услуги населению подорожали с начала года на 0,6%. В мае годовая инфляция сложилась на отметке 4,5% (+2,8% годом ранее)

Отчасти импульсы к повышению цен были получены на фоне проявления девальвационных процессов. Так, в отчётном периоде прервалась тенденция укрепления лея, по состоянию на 1 апреля текущего года курс доллара составил 17,3527 лей РМ, что на 1,2% выше отметки на начало 2019 года. Основное влияние на ситуацию в сфере курсообразования на протяжении ряда лет оказывал активный спрос участников валютного рынка. Так, если в предыдущие годы

фиксировалось устойчивое превышение проданной иностранной валюты над купленной, то по итогам I квартала 2019 года ситуация изменилась. Согласно информации Национального банка Республики Молдова, уровень покрытия чистого спроса юридических лиц нетто-предложением валюты со стороны физических лиц составил 69,2% против 112,2% в январе-марте 2018 года. С целью ликвидации образовавшегося дефицита регулятор осуществлял интервенции на межбанковском рынке. К концу июня текущего года котировка доллара повысилась до 18,1755 лей (+6,0% с начала года).

Также к числу факторов, определивших ускорение инфляции, можно отнести увеличение среднего уровня заработных плат (+17,2%). В данных условиях фиксировалось стабильное развитие розничного рынка (+17,3% за отчетный период), где скорость объема потребления повысилась с +9,0% в январе до +24,5% в марте текущего года.

Рост заработной платы главным образом определил Закон³⁴ о единой системе оплаты труда в бюджетном секторе (вступивший в силу 1 декабря 2018 года). Была увеличена зарплата бюджетникам во всех областях, включая образование, здравоохранение и социальное обеспечение. Предполагается, что благодаря реформе средняя зарплата сотрудников госучреждений к 2021 году вырастет примерно на 30%, а работников учреждений, финансируемых из местных бюджетов, – более чем на 55%. Стоимость реализации проекта на 2019-2021 годы составляет 3,9 млрд леев.

В то же время необходимо отметить и увеличение пенсий по возрасту – с 1 апреля текущего года их проиндексировали на 5,3%, исходя из среднегодового роста индекса потребительских цен за последние три года.

В сфере внешнеэкономических операций отмечалась тенденция опережающего роста экспорта товаров над импортом (+8,1% против +2,9% соответственно). В результате стоимость проданной на внешних рынках продукции сложилась на уровне 733,0 млн долл., купленной – 1 365,2 млн долл., а отрицательное сальдо торгового баланса – 632,2 млн долл. (-2,4%). Наибольшее влияние на динамику поставок за рубеж в разрезе товарных групп оказало увеличение реализации электрических машин и оборудования (+49,1%), злаков (+32,3%), а также семян и масличных культур (+13,7%). В части закупок товаров за границей отмечалось наращивание импорта минеральных продуктов (+8,3%), машин и электрооборудования (+5,8%), на фоне снижения текстиля и изделий из него (-13,8%).

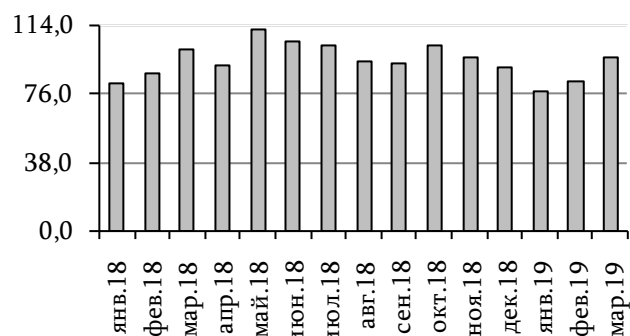


Рис. 21. Денежные переводы в РМ из-за границы, осуществляемые в пользу физических лиц в 2018-2019 гг., млн долл.

В I квартале 2019 года приток валютных ресурсов по системам денежных переводов сократился на 5,2%, до 256,4 млн долл. (рис. 21). По мнению специалистов Национального банка Республики Молдова, снижение их объемов определили колебания обменных курсов валют по отношению к доллару США. Большая часть переводов была представлена в евро (62,4%), далее средства, номинированные в леях (18,2%) и долларах (14,9%). Доля переводов в рублях Российской Федерации составила 4,5%.

Объем поступлений в национальный публичный бюджет, превысивший на 6,8%

значение января-марта предыдущего года, традиционно в подавляющей части был сформирован налоговыми доходами (63,8%), в числе которых повышательную тенденцию продемонстрировали налоги на товары и услуги (+10,9%) и взносы в бюджет государственного социального страхования (+8,4%). Увеличение расходов на 18,0% в основном было обусловлено ростом переводов между государственным бюджетом и местными бюджетами (+31,6%) и финансирования социального

³⁴ № 270, от 23.11.18

обеспечения (+14,6%). В итоге, дефицит бюджета за I квартал текущего года составил -262,3 млн лей, тогда как годом ранее отмечался профицит в сумме 951,9 млн лей.

В мае текущего года Совет директоров Всемирного банка принял решение о выделении Республике Молдова кредита в размере 70 млн долл. для реализации проекта развития энергосистемы страны. Данный проект призван усилить мощность и надёжность местного распределения энергии в Молдове и поддержать в будущем присоединение энергосистемы страны к европейской сети через Румынию.

Правительственная программа «Prima Casă»³⁵ («Первый дом»), реформа в сфере оплаты труда, а также повышение пенсий способствовали увеличению доходов населения, что в условиях относительно умеренной стоимости заёмных средств (не более 9,2% годовых в течение отчётного периода) выразилось в росте объёмов кредитования физических лиц на 7,5%. Кредитование нефинансового сектора расширилось на 1,1%. Средневзвешенная стоимость заёмных краткосрочных леевых ресурсов для юридических лиц возросла с 8,8% в январе до 9,1% годовых в марте текущего года.

Объём вкладов населения расширился за отчётный период на 1,0%. Средневзвешенная процентная ставка при краткосрочном депонировании средств в национальной валюте для розничного сегмента составила порядка 4,5% годовых.

Согласно прогнозу специалистов МВФ, в 2019 году рост ВВП Республики Молдова составит 3,5%.

Евросоюз

По оценке Eurostat, ВВП стран Европейского союза в I квартале 2019 года вырос (с учётом сезонных колебаний) на 1,5% к значению соответствующего периода прошлого года. Умеренными на европейском рынке остаются темпы инфляции – 0,4% по итогам первых трёх месяцев и на 1,6% в годовом выражении. Потребительские цены без учёта таких волатильных факторов, как стоимость энергоносителей, продуктов питания, алкоголя и табака (индекс, который отслеживает Европейский центральный банк) повысились на 0,1% в марте относительно показателя декабря 2018 года. Цены на продукты питания, алкоголь и табачную продукцию увеличились на 1,3%, энергоносители подорожали на 0,2%, услуги – на 0,3%. В мае инфляция относительно аналогичного месяца предыдущего года составила 1,6%.

Драйвером экономического роста в отчётном квартале среди стран ЕС-28 по-прежнему остаётся потребительский спрос (+1,7%) на фоне растущей занятости (+1,1%) и зарплат (+2,6%). При этом в марте безработица сократилась до 6,4%, а в целом за квартал она составила 6,8%.

Темпы роста промышленного производства сложились в околонулевой зоне (+0,2%). Это было обусловлено в первую очередь слабыми показателями Германии, где введение новых экологических стандартов оказало негативное влияние на динамику выпуска в автомобильной промышленности.

³⁵ государственная программа льготного ипотечного кредитования разработана в помощь молодым семьям и начала действовать весной 2018 года. Согласно программе, государство гарантирует выплату половины кредита в случае, если получатель по определённым причинам окажется временно неплатёжеспособным. После запуска Prima Casă-2 в категорию граждан, имеющих право воспользоваться программой, были включены работники бюджетной сферы. Prima Casă-3 предполагает, что семьи с детьми смогут получать компенсацию от государства на покупку жилья, в зависимости от числа несовершеннолетних. Размер компенсации колеблется от 10% до 100% от стоимости жилья. Кредиты предоставляют пять молдавских банков. За время действия программы было выдано порядка 2 300 кредитов, на сумму более миллиарда леев. В конце мая 2019 года программа стала доступной для работников частного сектора, им будут компенсировать до 50% основной суммы ипотечного кредита.

По мнению экспертов, экономика Еврозоны находится в слабом состоянии, балансирующем на грани рецессии. Так, в феврале текущего года, впервые с июня 2013 года, индекс деловой активности PMI оказался ниже отметки в 50 п., составив 49,3 п. (в январе – 50,5 п.). Его падение фиксировалось с августа 2018 года. В апреле индекс опустился до 47,9 п., в мае – до 47,7 п.

За I квартал текущего года курс евро снизился на 1,9%, до 1,1236 к доллару по состоянию на 1 апреля 2019 года. Главным образом динамику определяло влияние нескольких факторов. Одним из них явилось снижение прогноза Европейского центрального банка (ЕЦБ) по росту экономики еврозоны и уровня инфляции. В числе других причин эксперты называли также перенос даты начала выхода Великобритании из Евросоюза. Значительный вклад оказало и объявление о новом раунде дешёвых кредитов для банков с целью стимулирования роста экономики. Валютная зона продолжает испытывать трудности в том числе из-за падения спроса со стороны турецкой экономики, неопределённость в отношении сроков и формы выходы Великобритании из ЕС и напряжённости в отношениях между США и её основными торговыми партнёрами.

В то же время в первой декаде июня руководство ЕЦБ улучшило прогнозы, озвученные в марте. Ожидается, что ВВП валютного блока в текущем году вырастет на 1,2%, а не на 1,1%, как предполагалось ранее. Оценка инфляции была повышена до 1,3% с 1,2%. Как и ожидалось, ЕЦБ сохранил процентную ставку на нулевом уровне. Формулировка сопроводительного заявления была скорректирована – теперь регулятор прогнозирует сохранение процентные ставки неизменными, по крайней мере, до конца первой половины 2020 года (ранее значилось «по крайней мере, до конца 2019 года»). В то же котировка евро/доллар по состоянию на 25.06.19 года сложилась на уровне 1,1388 долл. (-0,5% к уровню начала года).

Расширение экспорта товаров (+3,1%, до 483,6 млрд евро) во многом определило наращивание поставок машин и транспортных средств (+2,7%, до 197,0 млрд евро). Импорт составил 507,6 млрд евро, что на 6,1% выше базисного показателя. В его структуре преобладали продукция машиностроения (+7,5%, до 159,2 млрд евро) и энергетические товары (+1,2%, до 96,6 млрд евро). По итогам отчётного периода сальдо торгового баланса сложилось на уровне -24,0 млрд евро против -9,6 млрд евро в I квартале 2018 года.

В апрельском обзоре МВФ «Перспективы мировой экономики» прогноз роста ВВП Европейского союза на 2019 год был понижен на 0,7 п.п., до 1,2%. Ожидаются слабые результаты в ряде крупных европейских экономик, в том числе в Германии (-0,5 п.п., +0,8%), где уменьшение мирового спроса и введение более жёстких стандартов выброса вредных веществ дизельными транспортными средствами негативно отразятся на объёмах заводского производства. Также был ухудшен прогноз для Италии (-0,5 п.п., +0,1%) на фоне высоких спрэдов по суверенному долгу.

О ВЫПУСКЕ ПАМЯТНЫХ И ЮБИЛЕЙНЫХ МОНЕТ И БАНКНОТ ПРБ

СЕРИЯ «ОСВОЕНИЕ КОСМОСА»

Памятная серебряная монета «Луна-1 – первый искусственный спутник Солнца»

Введена в обращение 26 апреля 2019 года



*Номинал: 20 рублей
Металл: серебро, 925
Качество: пруф – лайк, с цветным изображением
Диаметр: 39,0 мм
Масса в чистоте: 31,1 г
Гурт: гладкий
Тираж: 300 шт.*

Аверс монеты: в центре – изображение Государственного герба Приднестровской Молдавской Республики; по кругу – надписи: сверху – «ПРИДНЕСТРОВСКИЙ РЕСПУБЛИКАНСКИЙ БАНК», внизу – «20 РУБЛЕЙ»; в нижней части под гербом – год выпуска монеты «2019», ниже – содержание химически чистого металла в граммах, слева – логотип изготовителя, государственное пробирное клеймо, справа – обозначение металла, проба сплава.

Реверс монеты: в центре – крупным планом изображение искусственного спутника на фоне космического пространства и цветного изображения планеты Земля и Солнца; внизу по кругу слева направо – надписи «ЛУНА-1» и «ПЕРВЫЙ ИСКУССТВЕННЫЙ СПУТНИК СОЛНЦА».

Памятная серебряная монета «85 лет со дня рождения А.А. Леонова»

Введена в обращение 30 мая 2019 года



*Номинал: 20 рублей
Металл: серебро, 925
Качество: пруф – лайк, с цветным изображением
Диаметр: 39,0 мм
Масса в чистоте: 31,1 г
Гурт: гладкий
Тираж: 300 шт.*

Аверс монеты: в центре – изображение Государственного герба Приднестровской Молдавской Республики; по кругу – надписи: сверху – «ПРИДНЕСТРОВСКИЙ РЕСПУБЛИКАНСКИЙ БАНК», внизу – «20 РУБЛЕЙ»; в нижней части под гербом – год выпуска монеты «2019», ниже – содержание химически чистого металла в граммах, слева – логотип изготовителя, государственное пробирное клеймо, справа – обозначение металла, проба сплава.

Реверс монеты: в центре – крупным планом портрет космонавта Леонова А.А. в шлеме на фоне цветного изображения планеты Земля и космического корабля с космонавтом в открытом космосе; сверху слева – надпись «А.А.ЛЕОНОВ», внизу справа – надпись «85 ЛЕТ».

СЕРИЯ «ПРАВОСЛАВНЫЕ ХРАМЫ ПРИДНЕСТРОВЬЯ»

Памятная серебряная монета «Свято-Вознесенский Ново-Нямецкий монастырь»

Введена в обращение 26 апреля 2019 года



*Номинал: 100 рублей
Металл: серебро, 925
Качество: пруф – лайк
Диаметр: 32,0 мм
Масса в чистоте: 12,83 г
Гурт: гладкий
Тираж: 250 шт.*

Аверс монеты: в центре – изображение Государственного герба Приднестровской Молдавской Республики; по кругу – надписи: сверху – «ПРИДНЕСТРОВСКИЙ РЕСПУБЛИКАНСКИЙ БАНК», внизу – «100 РУБЛЕЙ»; в нижней части под гербом – год выпуска монеты «2019», ниже – содержание химически чистого металла в граммах, слева – логотип изготовителя, государственное пробирное клеймо, справа – обозначение металла, проба сплава.

Реверс монеты: в центре – изображение монастыря, над ним надпись «1864 г.»; сверху по кругу слева направо – надпись «СВЯТО-ВОЗНЕСЕНСКИЙ НОВО-НЯМЕЦКИЙ МОНАСТЫРЬ».

СЕРИЯ «ГЕРОИ СОВЕТСКОГО СОЮЗА В ГОДЫ ВЕЛИКОЙ ОТЕЧЕСТВЕННОЙ ВОЙНЫ»

Памятная серебряная монета «П.А. Щербинко – Герой Советского Союза (1904-1986)»

Введена в обращение 7 мая 2019 года



*Номинал: 10 рублей
Металл, проба: серебро, 925
Качество: пруф-лайк
Диаметр: 33,0 мм
Масса металла в чистоте: 15,55 г
Гурт: гладкий
Тираж: 250 шт.*

Аверс монеты: в центре – изображение Государственного герба Приднестровской Молдавской Республики; по кругу – надписи: сверху – «ПРИДНЕСТРОВСКИЙ РЕСПУБЛИКАНСКИЙ БАНК», внизу – «10 РУБЛЕЙ»; в нижней части под гербом – год выпуска монеты «2019», ниже – содержание химически чистого металла в граммах, слева – логотип изготовителя, государственное пробирное клеймо, справа – обозначение металла, проба сплава.

Реверс монеты: в центре – портрет Героя Советского Союза П.А. Щербинко, слева – изображение фрагмента боя и медали «Золотая Звезда», сверху – надпись «П.А. ЩЕРБИНКО», внизу – годы жизни «1904-1986».

СЕРИЯ «ПРАЗДНИКИ И ТРАДИЦИИ»

Памятная серебряная монета «На счастье и удачу»

Введена в обращение 16 мая 2019 года



*Номинал: 20 рублей
Металл: серебро, 925
Качество: пруф – лайк, позолота
Диаметр: 39,0 мм
Масса в чистоте: 31,1 г
Гурт: гладкий
Тираж: 1 000 шт.*

Аверс монеты: в центре – изображение Государственного герба Приднестровской Молдавской Республики; по кругу – надписи: сверху – «ПРИДНЕСТРОВСКИЙ РЕСПУБЛИКАНСКИЙ БАНК», внизу – «20 РУБЛЕЙ»; в нижней части под гербом – год выпуска монеты «2019», ниже – содержание химически чистого металла в граммах, слева – логотип изготовителя, государственное пробирное клеймо, справа – обозначение металла, проба сплава.

Реверс монеты: в центре – стилизованное позолоченное изображение подковы, украшенной ажурной ветвью; сверху по кругу – две нити, внизу по кругу – ажурная ветвь, надпись «НА СЧАСТЬЕ И УДАЧУ».

**СЕРИЯ «ВЫДАЮЩИЕСЯ РУССКИЕ ПОЛКОВОДЦЫ И ВОЕНАЧАЛЬНИКИ
В ИСТОРИИ ПРИДНЕСТРОВЬЯ»**

Памятная серебряная монета «Генерал-фельдмаршал Воронцов М.С.»

Введена в обращение 27 мая 2019 года



*Номинал: 10 рублей
Металл, проба: серебро, 925
Качество: пруф-лайк
Диаметр: 33,0 мм
Масса металла в чистоте: 15,55 г
Гурт: гладкий
Тираж: 250 шт.*

Аверс монеты: в центре – изображение Государственного герба Приднестровской Молдавской Республики; по кругу – надписи: сверху – «ПРИДНЕСТРОВСКИЙ РЕСПУБЛИКАНСКИЙ БАНК», внизу – «10 РУБЛЕЙ»; в нижней части под гербом – год выпуска монеты «2019», ниже – содержание химически чистого металла в граммах, слева – логотип изготовителя, государственное пробирное клеймо, справа – обозначение металла, проба сплава.

Реверс монеты: в центре – портрет генерала-фельдмаршала Воронцова М.С. на фоне Бендерской крепости и солдат-пехотинцев, сверху – надпись «ВОРОНЦОВ М.С. «1782-1856 г.г.»», внизу – изображение лавровой ветви.

ВНЕ СЕРИИ

Памятная серебряная монета «220 лет со дня рождения А.С. Пушкина»

Введена в обращение 6 июня 2019 года



*Номинал: 10 рублей
Металл, проба: серебро, 925
Качество: пруф-лайк
Диаметр: 33,0 мм
Масса металла в чистоте: 15,55 г
Гурт: гладкий
Тираж: 250 шт.*

Аверс монеты: в центре – изображение Государственного герба Приднестровской Молдавской Республики; по кругу – надписи: сверху – «ПРИДНЕСТРОВСКИЙ РЕСПУБЛИКАНСКИЙ БАНК», внизу – «10 РУБЛЕЙ»; в нижней части под гербом – год выпуска монеты «2019», слева – логотип изготовителя, государственное пробирное клеймо, справа – обозначение металла, проба сплава.

Реверс монеты: в центре – портрет А.С. Пушкина, под ним стилизованное перо с подписью поэта, сверху – по кругу надпись «АЛЕКСАНДР СЕРГЕЕВИЧ ПУШКИН», внизу – по кругу надпись «1799-1837».

СЕРИЯ «ОСВОЕНИЕ КОСМОСА»

Памятная монета из недрагоценных металлов «Луна-1 – первый искусственный спутник Солнца»

Введена в обращение 26 апреля 2019 года



*Номинал: 1 рубль
Металл: сталь с никелевым покрытием
Диаметр: 22,0 мм
Масса: 4,65 г
Гурт: гладкий
Тираж: до 50 000 шт.*

Аверс монеты: в центре – изображение Государственного герба Приднестровской Молдавской Республики; по кругу – надписи: сверху – «ПРИДНЕСТРОВСКИЙ РЕСПУБЛИКАНСКИЙ БАНК», внизу – год выпуска монеты «2019»; в нижней части под гербом – номинал «1 РУБЛЬ».

Реверс монеты: в центре – крупным планом изображение искусственного спутника на фоне космического пространства и изображения Солнца; внизу по кругу слева направо – надписи «ЛУНА-1» и «ПЕРВЫЙ ИСКУССТВЕННЫЙ СПУТНИК СОЛНЦА».

СЕРИЯ «ВЕЛИКАЯ ОТЕЧЕСТВЕННАЯ ВОЙНА В ИСТОРИИ ПРИДНЕСТРОВЬЯ»

Памятная монета из недрагоценных металлов «75 лет освобождения г. Тирасполя»

Введена в обращение 14 мая 2019 года



*Номинал: 25 рублей
Металл: сталь с никелевым покрытием
Диаметр: 28,6 мм
Масса: 9,45 г
Гурт: гладкий
Тираж: 2 500 шт.*

Аверс монеты: в центре – изображение Государственного герба Приднестровской Молдавской Республики; по кругу – надписи: сверху – «ПРИДНЕСТРОВСКИЙ РЕСПУБЛИКАНСКИЙ БАНК», внизу – «25 РУБЛЕЙ»; в нижней части под гербом – «2019».

Реверс монеты: в центре – стилизованное изображение стелы, слева от неё – лавровая ветвь, справа – надпись «75 ЛЕТ», по кругу слева направо – надпись «ОСВОБОЖДЕНИЯ ТИРАСПОЛЯ».

СЕРИЯ «МЕМОРИАЛЫ ВОИНСКОЙ СЛАВЫ ПРИДНЕСТРОВЬЯ»

Памятная монета из недрагоценных металлов «Мемориал славы г. Дубоссары»

Введена в обращение 8 мая 2019 года



Номинал: 1 рубль

Металл: сталь с никелевым покрытием

Диаметр: 22,0 мм

Масса: 4,65 г

Гурт: гладкий

Тираж: до 50 000 шт.

Аверс монеты: в центре – изображение Государственного герба Приднестровской Молдавской Республики; по кругу – надписи: сверху – «ПРИДНЕСТРОВСКИЙ РЕСПУБЛИКАНСКИЙ БАНК», внизу – год выпуска монеты «2019»; в нижней части под гербом – номинал «1 РУБЛЬ».

Реверс монеты: в центре – скульптурная композиция с изображением воина и подростка, по бокам которой расположены мемориальные плиты, сверху – по кругу надпись «МЕМОРИАЛ СЛАВЫ», внизу – надпись «г. ДУБОССАРЫ».

СЕРИЯ «КРАСНАЯ КНИГА ПРИДНЕСТРОВЬЯ. ФЛОРА»

Памятная монета из недрагоценных металлов «Ландыш майский»

Введена в обращение 23 мая 2019 года



Номинал: 1 рубль

Металл: сталь с никелевым покрытием

Диаметр: 22,0 мм

Масса: 4,65 г

Гурт: гладкий

Тираж: до 50 000 шт.

Аверс монеты: в центре – изображение Государственного герба Приднестровской Молдавской Республики; по кругу – надписи: сверху – «ПРИДНЕСТРОВСКИЙ РЕСПУБЛИКАНСКИЙ БАНК», в нижней части под гербом – номинал «1 РУБЛЬ»; внизу – год выпуска монеты «2019».

Реверс монеты: в центре – стилизованное изображение ландыша, сверху – надпись «КРАСНАЯ КНИГА ПРИДНЕСТРОВЬЯ»; внизу – надпись «ЛАНДЫШ МАЙСКИЙ – CONVALLARIA MAJALIS».

Памятная монета из недрагоценных металлов «Тюльпан Биберштейна»

Введена в обращение 6 июня 2019 года



*Номинал: 1 рубль
Металл: сталь с никелевым покрытием
Диаметр: 22,0 мм
Масса: 4,65 г
Гурт: гладкий
Тираж: до 50 000 шт.*

Аверс монеты: в центре – изображение Государственного герба Приднестровской Молдавской Республики; по кругу – надписи: сверху – «ПРИДНЕСТРОВСКИЙ РЕСПУБЛИКАНСКИЙ БАНК», в нижней части под гербом – номинал «1 РУБЛЬ»; внизу – год выпуска монеты «2019».

Реверс монеты: в центре – стилизованное изображение тюльпана Биберштейна, сверху – надпись «КРАСНАЯ КНИГА ПРИДНЕСТРОВЬЯ»; внизу – надпись «ТЮЛЬПАН БИБЕРШТЕЙНА – TULIPA BIEBERSTEINIANA».

СЕРИЯ «ПАМЯТНЫЕ ДАТЫ И СОБЫТИЯ ПРИДНЕСТРОВЬЯ»

Памятная монета из недрагоценных металлов «25 лет со дня образования Союза женщин г. Бендеры»

Введена в обращение 12 июня 2019 года



*Номинал: 25 рублей
Металл: сталь с никелевым покрытием
Диаметр: 28,6 мм
Масса: 9,45 г
Гурт: гладкий
Тираж: 1 000 шт.*

Аверс монеты: в центре – изображение Государственного герба Приднестровской Молдавской Республики; по кругу – надписи: сверху – «ПРИДНЕСТРОВСКИЙ РЕСПУБЛИКАНСКИЙ БАНК», внизу – «25 РУБЛЕЙ»; в нижней части под гербом – «2019».

Реверс монеты: в центре – стилизованное изображение розы на фоне щита, по кругу слева направо – надпись «СОЮЗ ЖЕНЩИН Г. БЕНДЕРЫ», внизу – надпись «25 ЛЕТ».

ВНЕ СЕРИИ

Памятная монета из недрагоценных металлов «30 лет со дня вывода Советских войск из Афганистана»

Введена в обращение 17 июня 2019 года



*Номинал: 25 рублей
Металл: сталь с никелевым покрытием
Диаметр: 28,6 мм
Масса: 9,45 г
Гурт: гладкий
Тираж: 2 500 шт.*

Аверс монеты: в центре – изображение Государственного герба Приднестровской Молдавской Республики; по кругу – надписи: сверху – «ПРИДНЕСТРОВСКИЙ РЕСПУБЛИКАНСКИЙ БАНК», внизу – «25 РУБЛЕЙ»; в нижней части под гербом – «2019».

Реверс монеты: в центре – изображение колонны БТР в сопровождении вертолётов на фоне гор, сверху – надпись «30 ЛЕТ», над ней обрамление в виде лавровых ветвей со звездой в центре, внизу по кругу слева направо – надпись «ВЫВОДА СОВЕТСКИХ ВОЙСК ИЗ АФГАНИСТАНА».

НОРМАТИВНОЕ РЕГУЛИРОВАНИЕ И ИНСТРУМЕНТЫ ДЕНЕЖНО-КРЕДИТНОЙ ПОЛИТИКИ

Нормативные акты

12 марта 2019 года Решением правления ПРБ (протокол № 8) утверждено Указание № 1143-У «Об утверждении методологии расчёта базовой страховой премии для обязательного страхования гражданской ответственности владельцев транспортных средств». Указание зарегистрировано в Министерстве юстиции ПМР 25 мая 2019 года (регистрационный № 8868) и опубликовано в САЗ 19-19.

5 апреля 2019 года Решением правления ПРБ (протокол № 12) утверждено Указание № 1149-У «О наглядной информации страховой организации на территории Приднестровской Молдавской Республики». Указание зарегистрировано в Министерстве юстиции ПМР 9 мая 2019 года (регистрационный № 8839) и опубликовано в САЗ 19-17.

12 апреля 2019 года Решением правления ПРБ (протокол № 14) утверждено Указание № 1151-У «О внесении изменения и дополнения в Инструкцию Приднестровского республиканского банка от 8 августа 2006 года № 17-И «О порядке открытия, ведения, переоформления и закрытия счетов в банках Приднестровской Молдавской Республики». Указание зарегистрировано в Министерстве юстиции ПМР 18 мая 2019 года (регистрационный № 8853) и опубликовано в САЗ 19-18.

19 апреля 2019 года Решением правления ПРБ (протокол № 15) утверждено Указание № 1152-У «О внесении изменений в Инструкцию Приднестровского республиканского банка от 21 ноября 2006 года № 18-И «О регулировании размера валютного риска в кредитных организациях Приднестровской Молдавской Республики». Указание зарегистрировано в Министерстве юстиции ПМР 25 апреля 2019 года (регистрационный № 8829) и опубликовано в САЗ 19-16.

19 апреля 2019 года Решением правления ПРБ (протокол № 15) утверждено Указание № 1153-У «О внесении дополнений в Положение Приднестровского республиканского банка от 14 августа 2007 года № 80-П «Об обязательных резервах кредитных организаций». Указание зарегистрировано в Министерстве юстиции ПМР 25 апреля 2019 года (регистрационный № 8827) и опубликовано в САЗ 19-16.

26 апреля 2019 года Решением правления ПРБ (протокол № 16) утверждено Указание № 1155-У «О внесении изменений в Инструкцию Приднестровского республиканского банка от 23 октября 2018 года № 39-И «О порядке расчёта стоимости чистых активов страховой организации». Указание зарегистрировано в Министерстве юстиции ПМР 18 мая 2019 года (регистрационный № 8854) и опубликовано в САЗ 19-18.

ФИНАНСОВАЯ ОТЧЁТНОСТЬ ЗАО «АГРОПРОМБАНК» ЗА 2018 ГОД

Бухгалтерский баланс ЗАО «Агропромбанк»
за период, закончившийся 31 декабря 2018 года

в рублях

№	Наименование статьи	Данные на отчётную дату	Данные на соответствующую отчётную дату прошлого года
I. АКТИВЫ			
1	Денежные средства и другие ценности	327 976 529,21	172 971 810,60
2	Средства в центральном банке Приднестровской Молдавской Республики	476 329 770,54	235 764 194,91
2.1	обязательные резервы и страховые фонды	271 920 065,53	203 948 897,11
3	Средства в кредитных организациях	282 984 936,09	126 435 146,95
4	Чистые вложения в ценные бумаги, оцениваемые по справедливой стоимости через прибыль или убыток	0,00	0,00
5	Чистая задолженность по кредитам и приравненной к ним задолженности	3 425 540 084,95	3 635 791 738,62
6	Чистые вложения в ценные бумаги и другие финансовые активы, имеющиеся в наличии для продажи	16 087 515,00	16 087 515,00
6.1	Инвестиции в дочерние и зависимые организации	16 087 515,00	16 087 515,00
7	Чистые вложения в ценные бумаги, удерживаемые до погашения	0,00	0,00
8	Основные средства, нематериальные активы и материальные запасы	73 288 245,13	76 535 020,06
9	Активы, предназначенные для продажи	8 094 714,60	8 611 804,96
10	Прочие активы	57 992 886,98	46 922 301,55
11	Всего активов	4 668 294 682,50	4 319 119 532,65
II. ПАССИВЫ			
12	Средства центрального банка Приднестровской Молдавской Республики	0,00	0,00
13	Средства кредитных организаций	31 824,85	44 042,49
14	Средства юридических лиц	3 256 053 546,38	3 056 333 944,65
15	Средства физических лиц	480 436 414,61	276 080 071,47
16	Выпущенные ценные бумаги	27 782 500,00	61 808 500,00
17	Прочие обязательства	61 425 146,17	127 929 397,80
18	Резервы на возможные потери по условным обязательствам кредитного характера и прочим возможным потерям	30 450,00	978 571,00
19	Всего обязательств	3 825 759 882,01	3 523 174 527,41
III. ИСТОЧНИКИ СОБСТВЕННЫХ СРЕДСТВ			
20	Средства акционеров (участников)	712 276 558,10	685 732 090,29

Финансовая отчётность кредитных организаций

№	Наименование статьи	Данные на отчётную дату	Данные на соответствующую отчётную дату прошлого года
21	Собственные акции (доли), выкупленные у акционеров (участников)	0,00	0,00
22	Эмиссионный доход	64,40	62,00
23	Переоценка основных средств и нематериальных активов	340 271,38	341 996,53
24	Переоценка по справедливой стоимости ценных бумаг, имеющих в наличии для продажи	0,00	0,00
25	Резервный фонд	35 613 827,91	24 996 040,71
26	Прочие источники собственных средств	1 864 532,33	1 721 333,60
27	Нераспределённая прибыль (непокрытый убыток) прошлых лет	21 578 562,30	36 001 772,19
28	Нераспределённая прибыль (убыток) за отчётный период	70 860 984,07	47 151 709,92
29	Всего источников собственных средств	842 534 800,49	795 945 005,24
IV. ОБЯЗАТЕЛЬСТВА, ОТРАЖЁННЫЕ НА УСЛОВНЫХ СЧЕТАХ			
30	Безотзывные обязательства кредитной организации	227 403 107,91	336 046 193,52
31	Выданные кредитной организацией гарантии и поручительства	290 000,00	

Руководитель

Ю.Ю. Кучеренко

Главный бухгалтер

П.А. Жадик

Финансовая отчётность кредитных организаций

Отчёт о прибылях и убытках ЗАО «Агропромбанк» за период, закончившийся 31 декабря 2018 года

в рублях

№	Наименование статьи	Данные за отчётный период	Данные за соответствующий период прошлого года
I. Финансовые результаты			
1	Процентные доходы, всего в том числе:	183 478 634,01	141 079 613,53
1.1	от размещения средств в кредитных организациях и центральном банке Приднестровской Молдавской Республики	262 294,12	784 583,75
1.2	от кредитов, предоставленных юридическим лицам	109 335 037,62	91 839 084,50
1.3	от кредитов, предоставленных физическим лицам	73 881 302,27	48 455 945,28
1.4	от оказания услуг по финансовой аренде (лизингу)	0,00	0,00
1.5	от вложений в ценные бумаги	0,00	0,00
2	Процентные расходы, всего в том числе:	91 330 425,85	66 004 508,90
2.1	по привлечённым средствам кредитных организаций и центрального банка Приднестровской Молдавской Республики	0,00	1 232,20
2.2	по привлечённым средствам юридических лиц	87 340 619,57	64 847 242,76
2.3	по привлечённым средствам физических лиц	3 750 379,32	831 009,80
2.4	по финансовой аренде (лизингу)	0,00	0,00
2.5	по выпущенным ценным бумагам	239 426,96	325 024,14
3	Чистые процентные доходы (отрицательная процентная маржа)	92 148 208,16	75 075 104,63
4	Изменение резервов на возможные потери по кредитам и приравненной к ним задолженности, средствам, размещённым на корреспондентских счетах, начисленным процентным доходам, всего в том числе:	-65 737 507,59	-57 722 273,59
4.1	изменение резервов на возможные потери по начисленным процентным доходам	-109 828,91	-360 402,04
5	Чистые процентные доходы (отрицательная процентная маржа) после создания резервов на возможные потери	26 410 700,57	17 352 831,04
6	Чистые доходы от операций с ценными бумагами, оцениваемыми по справедливой стоимости через прибыль или убыток	0,00	0,00
7	Чистые доходы от операций с ценными бумагами, имеющимися в наличии для продажи	0,00	1 000,05
8	Чистые доходы от операций с ценными бумагами, удерживаемыми до погашения	0,00	0,00
9	Чистые доходы от операций с иностранной валютой	35 725 788,64	38 886 769,83
10	Доходы от участия в капитале	4 500 000,00	2 164 412,00
11	Комиссионные доходы	124 064 921,04	102 321 919,68

Финансовая отчётность кредитных организаций

№	Наименование статьи	Данные за отчётный период	Данные за соответствующий период прошлого года
12	Комиссионные расходы	20 216 066,98	12 846 367,52
13	Изменение резервов на возможные потери по ценным бумагам и другим финансовым активам	0,00	0,00
14	Изменение резервов на возможные потери по прочим операциям	-662 824,20	-2 354 734,98
15	Прочие операционные доходы	1 800 735,49	1 875 650,72
16	Чистые доходы (расходы)	171 623 254,56	147 401 480,82
17	Операционные расходы, всего в том числе:	105 734 267,28	92 690 309,57
17.1	расходы на содержание персонала	82 336 726,21	69 832 767,66
18	Прибыль (убыток) до налогообложения	65 888 987,28	54 711 171,25
19	Начисленные (уплаченные) налоги и сборы, всего, в том числе:	24 876 644,58	21 642 737,35
19.1	налог на доходы	24 262 943,08	21 098 231,88
20	Прибыль (убыток) после налогообложения	41 012 342,70	33 068 433,90
21	Нереализованные курсовые разницы от переоценке	29 848 641,37	14 083 276,02
22	Чистая прибыль (убыток)	70 860 984,07	47 151 709,92
II. Распределение прибыли			
23	Выплаты из чистой прибыли, всего в том числе:	0,00	0,00
23.1	распределение между акционерами (участниками)	0,00	0,00
23.2	отчисления на формирование и пополнение резервного фонда	0,00	0,00
23.3	отчисления на формирование и пополнение прочих фондов	0,00	0,00
24	Нераспределённая прибыль (убыток) за отчётный период	70 860 984,07	47 151 709,92

Руководитель

Ю.Ю. Кучеренко

Главный бухгалтер

П.А. Жадик

Финансовая отчётность кредитных организаций

Отчёт о движении денежных средств ЗАО «Агропромбанк»
за период, закончившийся 31 декабря 2018 года

в рублях

№	Наименование статьи	Денежные потоки за отчётный период	Денежные потоки за предыдущий отчётный период
1	Чистые денежные средства, полученные от (использованные в) операционной деятельности		
1.1	Денежные средства, полученные от (использованные в) операционной деятельности до изменений в операционных активах и обязательствах, всего в том числе:	106 634 117,56	95 790 600,28
1.1.1	проценты полученные	182 762 898,84	133 277 054,36
1.1.2	проценты уплаченные	-92 675 220,37	-63 066 125,18
1.1.3	комиссии полученные	123 875 109,15	101 975 608,43
1.1.4	комиссии уплаченные	-19 982 121,50	-10 136 123,70
1.1.5	доходы за вычетом расходов по операциям с финансовыми активами, оцениваемыми по справедливой стоимости через прибыль или убыток, имеющимися в наличии для продажи	0,00	0,00
1.1.6	доходы за вычетом расходов по операциям с ценными бумагами, удерживаемыми до погашения	0,00	0,00
1.1.7	доходы за вычетом расходов по операциям с иностранной валютой	35 725 788,64	38 886 769,83
1.1.8	прочие операционные доходы	1 723 837,34	1 620 000,41
1.1.9	операционные расходы	-100 152 955,58	-86 045 294,24
1.1.10	расход (возмещение) по налогам	-24 643 218,96	-20 721 289,63
1.2	Прирост (снижение) чистых денежных средств от операционных активов и обязательств, всего в том числе:	283 362 478,45	-511 724 623,39
1.2.1	чистый прирост (снижение) по обязательным резервам и страховым фондам в центральном банке Приднестровской Молдавской Республики	-67 971 168,42	-83 968 164,88
1.2.2	чистый прирост (снижение) по вложениям в ценные бумаги, оцениваемые по справедливой стоимости через прибыль или убыток	0,00	0,00
1.2.3	чистый прирост (снижение) по задолженности по кредитам и приравненной к ним задолженности	203 249 358,50	-1 678 810 407,37
1.2.4	чистый прирост (снижение) по прочим активам	-63 639 550,08	338 420 400,16
1.2.5	чистый прирост (снижение) по средствам центрального банка Приднестровской Молдавской Республики	0,00	0,00
1.2.6	чистый прирост (снижение) по средствам кредитных организаций	-8 846,54	-221 253,50
1.2.7	чистый прирост (снижение) по средствам юридических лиц	127 300 679,62	995 365 306,84
1.2.8	чистый прирост (снижение) по средствам физических лиц	198 533 984,85	43 653 023,03

Финансовая отчётность кредитных организаций

№	Наименование статьи	Денежные потоки за отчётный период	Денежные потоки за предыдущий отчётный период
1.2.9	чистый прирост (снижение) по выпущенным ценным бумагам	-35 792 530,19	-18 481 403,48
1.2.10	чистый прирост (снижение) по прочим обязательствам	-78 309 449,29	-107 682 124,18
1.3	Итого по разделу 1	389 996 596,01	-415 934 023,11
2	Чистые денежные средства, полученные от (использованные в) инвестиционной деятельности		
2.1	Приобретение ценных бумаг и других финансовых активов, имеющих в наличии для продажи	0,00	-4 850 000,00
2.2	Выручка от реализации и погашения ценных бумаг и других финансовых активов, имеющих в наличии для продажи	0,00	24 349 500,00
2.3	Приобретение ценных бумаг, удерживаемых до погашения	0,00	0,00
2.4	Выручка от погашения ценных бумаг, удерживаемых до погашения	0,00	0,00
2.5	Приобретение основных средств, нематериальных активов и материальных запасов	-7 716 417,80	-10 673 642,83
2.6	Выручка от реализации основных средств, нематериальных активов и материальных запасов	2 950 402,58	4 060 515,04
2.7	Дивиденды полученные	4 500 000,00	2 164 412,00
2.8	Итого по разделу 2	-266 015,22	15 050 784,21
3	Чистые денежные средства, полученные от (использованные в) финансовой деятельности		
3.1	Взносы акционеров (участников) в уставный капитал	0,00	0,00
3.2	Приобретение собственных акций (долей), выкупленных у акционеров (участников)	0,00	0,00
3.3	Продажа собственных акций (долей), выкупленных у акционеров (участников)	0,00	0,00
3.4	Дивиденды выплаченные	-48 292 333,68	-21 991 587,96
3.5	Итого по разделу 3	-48 292 333,68	-21 991 587,96
4	Влияние изменений официальных курсов, установленных центральным банком Приднестровской Молдавской Республики, на денежные средства и их эквиваленты	34 791 367,97	102 157 222,21
5	Прирост (использование) денежных средств и их эквивалентов	376 229 615,08	-320 717 604,65
5.1	Денежные средства и их эквиваленты на начало отчётного периода	319 910 934,10	635 893 315,28
5.2	Денежные средства и их эквиваленты на конец отчётного периода	696 140 549,18	315 175 710,63

Руководитель

Ю.Ю. Кучеренко

Главный бухгалтер

П.А. Жадик

Финансовая отчётность кредитных организаций

Отчёт об уровне достаточности капитала и величине сформированных резервов
 ЗАО «Агропромбанк» за период, закончившийся 31 декабря 2018 года

№	Наименование показателя	Данные на начало отчётного года	Прирост (+) / снижение (-) за отчётный период	Данные на отчётную дату
1	Собственные средства (капитал) (рублей), всего в том числе:	775 518 073,87	45 537 292,16	821 055 366,03
1.1	уставный капитал кредитной организации, в том числе:	685 732 090,29	26 544 467,81	712 276 558,10
1.1.1	номинальная стоимость зарегистрированных обыкновенных акций (долей)	530 732 090,29	20 544 467,81	551 276 558,10
1.1.2	номинальная стоимость зарегистрированных привилегированных акций	155 000 000,00	6 000 000,00	161 000 000,00
1.2	собственные акции (доли), выкупленные у акционеров (участников)	0,00	0,00	0,00
1.3	эмиссионный доход	62,00	2,40	64,40
1.4	резервный фонд кредитной организации	24 996 040,71	10 617 787,20	35 613 827,91
1.5	финансовый результат деятельности, принимаемый в расчёт собственных средств (капитала)	83 153 482,11	9 286 064,26	92 439 546,37
1.6	нематериальные активы	46 229,42	5 764,25	51 993,67
1.7	субординированный кредит (займ, депозит)	0,00	0,00	0,00
2	Нормативное значение достаточности собственных средств (капитала) (отношение чистых активов к её уставному капиталу), (процентов)	100,00%	X	100,00%
3	Фактическое значение достаточности собственных средств (капитала) (отношение чистых активов к её уставному капиталу), (процентов)	113,09%	X	115,27%
4	Фактически сформированные резервы на возможные потери (рублей), всего в том числе:	294 722 065,79	66 099 248,76	360 821 314,55
4.1	по кредитам и приравненной к ним задолженности	289 801 838,60	64 280 436,46	354 082 275,06
4.2	по иным активам, по которым существует риск понесения потерь, и прочим потерям	3 941 656,19	2 766 933,30	6 708 589,49
4.3	по условным обязательствам кредитного характера и срочным сделкам	978 571,00	-948 121,00	30 450,00

Раздел «Справочно»:

1. Формирование (доначисление) резерва на возможные потери по кредитам и приравненной к ним задолженности в отчётном периоде (рублей), всего: 1 370 544 150,83, в том числе вследствие:

1.1 выдачи кредитов 1 211 692 071,12;

1.2 изменения качества кредитов 141 145 473,49;

1.3 изменения официального курса иностранной валюты по отношению к рублю Приднестровской Молдавской Республики, установленного Приднестровским республиканским банком 17 706 606,22;

1.4 иных причин 0,00.

2. Восстановление (уменьшение) резерва на возможные потери по кредитам и приравненной к ним задолженности в отчётном периоде (рублей), всего 1 306 263 714,37, в том числе вследствие:

2.1 списания безнадёжных кредитов 253 130,61;

2.2 погашения кредитов 1 156 971 326,24;

2.3 изменения качества кредитов 138 556 216,64;

2.4 изменения официального курса иностранной валюты по отношению к рублю Приднестровской Молдавской Республики, установленного Приднестровским республиканским банком 10 483 040,88;

2.5 иных причин 0,00.

Руководитель

Ю.Ю. Кучеренко

Главный бухгалтер

П.А. Жадик

Финансовая отчётность кредитных организаций

Сведения об обязательных нормативах ЗАО «Агропромбанк»
за период, закончившийся 31 декабря 2018 года

в процентах

№	Наименование показателя	Нормативное значение	Фактическое значение	
			на отчётную дату	на предыдущую дату
1	Нормативы достаточности собственного капитала кредитной организации:	X	X	X
1.1	отношение собственного капитала к совокупному объёму активов, взвешенных по уровню риска (Н1)	не менее 8%	72,80%	52,02%
1.2	отношение собственного капитала к её уставному капиталу (Н1.1)	не менее 100%	115,27%	113,09%
2	Норматив мгновенной ликвидности кредитной организации (Н2.1)	не менее 20%	50,54%	28,66%
3	Норматив текущей ликвидности кредитной организации (Н2.2)	не менее 50%	75,36%	63,41%
4	Норматив долгосрочной ликвидности кредитной организации (Н2.3)	не более 120%	48,12%	56,28%
5	Норматив максимального размера риска на одного заёмщика или группу взаимосвязанных заёмщиков кредитной организации (Н3)	не более 30%	14,74%	16,56%
6	Норматив максимального размера крупных кредитных рисков кредитной организации (Н4)	не более 800%	162,46%	192,07%
7	Норматив максимального размера кредитов, гарантий и поручительств, представленных кредитной организацией своему участнику (акционеру) или группе взаимосвязанных участников (акционеров) – заёмщиков (Н5)	не более 20%	11,77%	18,09%
8	Норматив использования собственного капитала кредитной организации для приобретения долей (акций) других юридических лиц (Н6)	не более 25%	0,00	0,00

Руководитель

Ю.Ю. Кучеренко

Главный бухгалтер

П.А. Жадик

БАЛАНС ДЕНЕЖНЫХ ДОХОДОВ И РАСХОДОВ НАСЕЛЕНИЯ ПМР (АГРЕГИРОВАННЫЙ)

Доходы

тыс. руб.

		І квартал 2018 года	І квартал 2019 года	темп роста, %
I.	Оплата труда наёмных работников	1 288 537,3	1 404 005,8	109,0
II.	Доходы от предпринимательской деятельности	91 184,8	73 007,5	80,1
III.	Социальные трансферты	700 730,3	756 543,7	108,0
	в том числе:			
	1. Пенсии	615 174,6	675 587,9	109,8
	2. пособия и социальная помощь	74 516,1	70 515,3	94,6
	3. Стипендии	3 754,0	3 618,4	96,4
	4. Страховые возмещения	2 489,0	2 431,0	97,7
	5. Трансферты на индексацию вкладов	3 000,0	2 600,0	86,7
	6. Материальная и иная помощь общественных организаций	1 796,7	1 791,0	99,7
IV.	Полученные проценты по вкладам и дивиденды по ценным бумагам	28 110,2	29 150,9	103,7
V.	Доходы от продажи иностранной валюты	984 397,9	1 339 683,7	136,1
VI.	Прирост задолженности по кредитам	-13 274,1	28 023,1	-
VII.	Другие доходы (VIII-I-II-III-IV-V-VI)	115 562,1	-66 180,1	-
VIII.	Всего денежных доходов (X-IX)	3 195 248,5	3 564 234,6	111,5
IX.	Превышение расходов над доходами	5 151,4	32 118,2	623,5
X.	БАЛАНС	3 200 399,9	3 596 352,8	112,4

Расходы

тыс. руб.

		І квартал 2018 года	І квартал 2019 года	темп роста, %
I.	Покупка товаров и оплата услуг	2 204 848,2	2 366 627,4	107,3
II.	Обязательные платежи и разнообразные взносы	217 849,2	227 333,3	104,4
	в том числе:			
	1. Налоги и сборы	174 119,4	175 084,8	100,6
	2. Платежи по страхованию	4 268,0	4 546,0	106,5
	3. Профсоюзные взносы	4 861,0	4 690,2	96,5
	4. Проценты, уплаченные за предоставленные кредиты	34 600,8	43 012,3	124,3
III.	Сбережения во вкладах и ценных бумагах	142 585,2	110 398,3	77,4
IV.	Расходы на приобретение иностранной валюты	634 899,3	891 771,4	140,5
V.	Другие расходы	218,0	222,5	102,1
VI.	Всего денежных расходов и сбережений (сумма I-V)	3 200 399,9	3 596 352,8	112,4
VII.	Превышение доходов над расходами	-	-	-
VIII.	БАЛАНС (VI+VII)	3 200 399,9	3 596 352,8	112,4

БАЛАНС ДЕНЕЖНЫХ ДОХОДОВ И РАСХОДОВ НАСЕЛЕНИЯ ПМР (РАЗВЕРНУТЫЙ)

ДОХОДЫ

Оплата труда наёмных работников

тыс. руб.

	I квартал 2018 года	I квартал 2019 года
Оплата труда наёмных работников	1 288 537,3	1 404 005,8

Доходы от предпринимательской деятельности

тыс. руб.

	I квартал 2018 года	I квартал 2019 года
Доходы от предпринимательской деятельности – всего (п.1+п.2+п.3)	91 184,8	73 007,5
1. От оказания услуг физическими лицами	8 856,0	9 605,0
2. От продажи товаров физическими лицами (оценка)	81 354,3	63 213,0
3. От продажи продуктов сельского хозяйства	974,5	189,5

Социальные трансферты

тыс. руб.

	I квартал 2018 года	I квартал 2019 года
Социальные трансферты – всего (п.1+п.2+п.3+п.4+п.5+п.6)	700 730,3	756 543,7
<i>1. Пенсии – всего</i>	615 174,6	675 587,9
Из них:		
– трудовые пенсии	549 756,8	602 107,4
– социальные выплаты	7 119,9	7 288,6
– дополнительные пенсии	27 288,4	26 478,1
<i>2. Пособия и социальная помощь</i>	74 516,1	70 515,3
2.1. Из бюджета Единого государственного фонда социального страхования	59 552,1	55 070,6
2.1.1. Пособия на погребение	4 219,3	4 398,8
2.1.2. Пособия по безработице	4 534,3	2 348,3
2.1.3. Доплата и зарплата безработным	16,5	32,2
2.1.4. Пособия по временной нетрудоспособности	19 278,0	20 139,3
2.1.5. Пособия при рождении ребёнка	3 886,9	3 251,2
2.1.6. Дополнительные единовременные пособия на рождение ребёнка	1 599,7	1 321,9
2.1.7. Пособие по беременности и родам	7 047,2	6 286,3
2.1.8. Пособия по уходу за ребёнком до 1,5 лет	18 890,5	17 223,3
2.1.9. Пособия женщинам в ранние сроки беременности	50,1	40,0
2.1.10. Оплата дополнительного выходного дня по уходу за ребёнком-инвалидом	27,9	27,3
2.1.11. Материальная помощь	1,5	1,8
2.1.12. Прочие выплаты	0,2	0,2
2.2. Из средств Республиканского бюджета	14 964,0	15 444,7
2.2.1. Пособия малообеспеченным гражданам с детьми	10 433,5	10 298,4
2.2.2. Выплаты гражданам, подвергшимся радиации	1 577,0	1 566,6
2.2.3. Содержание детей-сирот в профессиональных учебных	2 293,7	2 236,4

Приложения

	I квартал 2018 года	I квартал 2019 года
заведениях		
2.2.4. Возмещение вреда по трудовому увечью	85,1	36,9
2.2.5. Возмещение расходов инвалидам	574,8	0,0
3. Стипендии	3 754,0	3 618,4
4. Страховые возмещения – всего	2 489,0	2 431,0
4.1. Обязательное страхование	1 712,0	2 353,0
4.2. Добровольное страхование	777,0	78,0
а) личное страхование	777,0	78,0
б) имущественное страхование	–	–
в) страхование ответственности	–	–
5. Трансферты на индексацию вкладов населению	3 000,0	2 600,0
6. Материальная и иная помощь общественных организаций	1 796,7	1 791,0

Полученные проценты по вкладам в банках и дивиденды по ценным бумагам

тыс. руб.

	I квартал 2018 года	I квартал 2019 года
Полученные проценты и дивиденды – всего (п.1 + п.2)	28 110,2	29 150,9
1. Дивиденды по ценным бумагам	–	–
2. Проценты по вкладам в банках	28 110,2	29 150,9

Доходы населения от продажи иностранной валюты на внутреннем валютном рынке

тыс. руб.

	I квартал 2018 года	I квартал 2019 года
Доходы населения от продажи иностранной валюты	984 397,9	1 339 683,7

Прирост задолженности по кредитам, предоставленным физическим лицам

тыс. руб.

	I квартал 2018 года	I квартал 2019 года
Изменение задолженности по кредитам – всего (получено минус погашено)	-13 274,1	28 023,1
- в рублях	-2 428,1	33 693,4
- в иностранной валюте (рублёвый эквивалент)	-10 846,0	-5 670,2

Сальдо полученных и отправленных почтовых и электронных переводов³⁶

тыс. руб.

	I квартал 2018 года	I квартал 2019 года
Сальдо полученных и отправленных почтовых и электронных переводов	-218,0	-222,5

Другие доходы

тыс. руб.

	I квартал 2018 года	I квартал 2019 года
Другие денежные доходы населения	115 562,1	-66 180,1

³⁶ сальдо со знаком «плюс» означает превышение полученных почтовых и электронных переводов над отправленными, сальдо со знаком «минус» – отправление превысило получение

РАСХОДЫ

Покупка товаров и оплата услуг

тыс. руб.

	I квартал 2018 года	I квартал 2019 года
Расходы на покупку товаров и оплату услуг – всего (п.1+п.2)	2 204 848,2	2 366 627,4
1. Покупка товаров	1 642 461,0	1 756 624,0
2. Оплата услуг	562 387,2	610 003,4

Обязательные платежи и разнообразные взносы

тыс. руб.

	I квартал 2018 года	I квартал 2019 года
Обязательные платежи и разнообразные взносы – всего (п.1+п.2+п.3+п.4)	217 849,2	227 333,3
1. Налоги и сборы	174 119,4	175 084,8
1.1. Подоходный налог с физических лиц	102 709,1	103 378,3
1.2. Отчисления обязательных страховых взносов	32 343,0	34 827,4
1.3. Отчисления средств от платы за патент	12 564,1	10 930,0
1.3.1. на цели пенсионного обеспечения	6 954,1	6 086,9
1.3.2. на цели страхования от безработицы	136,4	132,0
1.3.3. на выплату государственных пособий по материнству	1 747,9	1 505,7
1.3.4. отчисления в местный бюджет	3 725,7	3 205,4
1.4. Плата за выдачу лицензий на все виды деятельности	62,1	47,6
1.5. Государственная пошлина по делам, рассматриваемым народными судами, и другим юридическим действиям	6 701,0	6 972,1
1.6. Налог на имущество физических лиц	1 712,9	1 228,5
1.7. Земельный налог и арендная плата за земли сельскохозяйственного назначения с населения	654,8	594,2
1.8. Платежи в дорожные фонды	1 921,0	2 128,2
1.9. Местные налоги и сборы	11 798,0	11 960,6
1.9.1. сбор за парковку транспорта	1 191,1	1 221,7
1.9.2. налог на содержание жилого фонда, благоустройство территории	9 978,4	10 037,2
1.9.3. сбор за приобретение недвижимости	161,8	145,8
1.9.4. сбор с граждан за благоустройство села	363,4	406,9
1.9.5. другие налоги и сборы	103,3	149,0
1.10. Административные платежи, штрафы и санкции	3 371,0	2 674,2
1.11. Платежи в экологические фонды	201,7	91,5
1.12. Средства, направленные на покупку квартир	71,5	233,2
1.13. Единый социальный налог частных нотариусов	9,2	19,0
2. Платежи по страхованию	4 268,0	4 546,0
2.1. Обязательное страхование – всего	3 434,0	4 418,0
2.2. Добровольное страхование – всего	834,0	128,0
2.2.1. личное страхование	755,0	90,0
2.2.2. имущественное страхование	74,0	36,0
2.2.3. страхование ответственности	5,0	2,0
3. Профсоюзные взносы	4 861,0	4 690,2
4. Проценты, уплаченные населением за предоставленные кредиты	34 600,8	43 012,3

Сбережения во вкладах и ценных бумагах

тыс. руб.

	I квартал 2018 года	I квартал 2019 года
Прирост (уменьшение) сбережений – всего (п.1+п.2)	142 585,2	110 398,3
1. Прирост (уменьшение) вкладов граждан в банках	142 585,2	110 398,3
- в рублях ПМР	10 505,7	33 314,8
- в иностранной валюте	132 079,5	77 083,4
2. Приобретение ценных бумаг	–	–

Расходы населения на приобретение иностранной валюты

тыс. руб.

	I квартал 2018 года	I квартал 2019 года
Расходы населения на приобретение иностранной валюты	634 899,3	891 771,4

Изменение остатка наличных денег у населения

тыс. руб.

	I квартал 2018 года	I квартал 2019 года
1. Поступило наличных денег в кассы ПРБ	891 691,2	856 570,6
2. Выдано наличных денег из касс ПРБ	886 539,8	824 452,4
3. Превышение выдач наличных денег над поступлениями	–	–
4. Превышение поступлений наличных денег над выдачами	5 151,4	32 118,2
5. Превышение доходов населения над расходами	–	–
6. Превышение расходов населения над доходами	5 151,4	32 118,2

Статистическая информация

Учётные цены на аффинированные драгоценные металлы в апреле 2019 года

Учётные цены на аффинированные драгоценные металлы в мае 2019 года

Официальные обменные курсы иностранных валют в апреле 2019 года

Официальные обменные курсы иностранных валют в мае 2019 года

Основные показатели деятельности коммерческих банков ПМР

Средневзвешенные ставки коммерческих банков ПМР

Основные экономические показатели развития ПМР