



Учредитель:
Приднестровский
республиканский банк

**Вестник Приднестровского
республиканского банка:**
Информ.-аналит. издание/
ПРБ [УМАиРДО]. –
Тирасполь:
ПРБ, 2020. – №3 – 50 экз.
Выходит 6 раз в год

Адрес редакции:
MD-3300, г. Тирасполь,
ул. 25 Октября, 71, ПРБ,
Управление макроэкономического
анализа и регулирования
денежного обращения
тел.: +(373-533) 5-98-11,
факс +(373-533) 5-99-07
e-mail: info@cbpmr.net,
m.melnik@cbpmr.net
website: www.cbpmr.net

Уважаемые читатели!
Для быстрого доступа к
электронной версии журнала
«Вестник ПРБ»
на сайте
<http://www.cbpmr.net>
сканируйте QR-код



ВЕСТНИК

ПРИДНЕСТРОВСКОГО
РЕСПУБЛИКАНСКОГО БАНКА

Издаётся с августа 1999 года

ИНФОРМАЦИОННО-
АНАЛИТИЧЕСКОЕ ИЗДАНИЕ

№3 (238)

2020

При подготовке аналитических материалов использовались
официальные данные Государственной службы
статистики ПМР, Министерства экономического
развития ПМР, Государственного таможенного комитета ПМР и
Министерства финансов ПМР

В некоторых случаях незначительные расхождения между
показателями объясняются округлением данных

При перепечатке материалов ссылка на «Вестник
Приднестровского республиканского банка» обязательна

© Приднестровский республиканский банк,
Управление макроэкономического анализа и регулирования
денежного обращения, 2020

СОДЕРЖАНИЕ

ВОПРОСЫ И СУЖДЕНИЯ

Меры стимулирования экономики в условиях Приднестровья. Учитывается ли опыт прошлых лет?	4
--	---

МАКРОЭКОНОМИКА

Социально-экономическая ситуация в I квартале 2020 года	8
Платёжный баланс ПМР за I квартал 2020 года	17

МИРОВАЯ ЭКОНОМИКА

Обзор экономического развития стран-основных торговых партнёров ПМР в I квартале 2020 года	24
--	----

МИР НУМИЗМАТИКИ

О выпуске памятных и юбилейных монет ПРБ	33
--	----

ОФИЦИАЛЬНАЯ ИНФОРМАЦИЯ

Регламент ПРБ «О порядке расчёта индексов экономической конъюнктуры»	36
Нормативно-правовые акты ПРБ, зарегистрированные в Министерстве юстиции ПМР с 24 апреля 2020 года по 29 июня 2020 года	39
Перечень лиц, включённых в перечень организаций и физических лиц, в отношении которых имеются сведения об их причастности к террористической или экстремистской деятельности	41

ОТЧЁТНОСТЬ ЦЕНТРАЛЬНОГО БАНКА

Отчёт Приднестровского республиканского банка за 2019 год	42
---	----

Введение

<i>1. Экономическое и финансовое положение Приднестровской Молдавской Республики в 2019 году</i>	<i>44</i>
1.1. Внешние условия: мировая экономика и международные рынки	44
1.2. Экономическое положение Приднестровья	48
1.3. Платёжный баланс	54
1.4. Государственные финансы	56
1.5. Финансовый сектор	58
1.6. Платёжная система	65
<i>2. Деятельность Приднестровского республиканского банка в 2019 году</i>	<i>67</i>
2.1. Денежно-кредитная политика	67
2.2. Динамика золотовалютных резервов	68
2.3. Регулирование и надзор в банковской и страховой сферах	68
2.4. Валютное регулирование и валютный контроль	73
2.5. Противодействие легализации (отмыванию) доходов, полученных преступным путём, и финансированию терроризма	74

2.6. Функционирование платёжной системы Приднестровского республиканского банка	75
2.7. Организация наличного денежного обращения	77
2.8. Совершенствование бухгалтерского учёта и отчётности кредитных и страховых организаций	78
2.9. Взаимодействие Приднестровского республиканского банка с органами государственной власти	80
2.10. Организация внутренней деятельности Приднестровского республиканского банка	81
<i>3. Основные нормативно-правовые акты Приднестровского республиканского банка, принятые в 2019 году</i>	87
<i>Приложения</i>	
Отчёт об исполнении сметы доходов и расходов центрального банка за 2019 год	98
Аудиторское заключение по годовой финансовой отчётности центрального банка	99
Финансовая отчётность Приднестровского республиканского банка за 2019 год	103

ОТЧЁТНОСТЬ КРЕДИТНЫХ ОРГАНИЗАЦИЙ

Финансовая отчётность ЗАО «Агропромбанк» за 2019 год	125
Финансовая отчетность ООО «КО «Идиллия» за 2019 год	134

ПРИЛОЖЕНИЕ. СТАТИСТИЧЕСКАЯ ИНФОРМАЦИЯ

МЕРЫ СТИМУЛИРОВАНИЯ ЭКОНОМИКИ В УСЛОВИЯХ ПРИДНЕСТРОВЬЯ. УЧИТЫВАЕТСЯ ЛИ ОПЫТ ПРОШЛЫХ ЛЕТ?

Пандемия Covid-19, карантин, ограничения, глобальный экономический кризис, кризис здравоохранения, безработица, меры государственной поддержки и стимулирования. Эти слова и термины заполнили все новостные ленты, вытеснили на «обочину» информационной повестки все другие темы – всё крутится вокруг этого. На наш взгляд, интерес со стороны СМИ, экспертов и общества в целом к этим проблемам абсолютно обоснован, ведь как пандемия, так и один из самых масштабных экономических кризисов за последние сто лет, порождённых ею, несут угрозу жизнедеятельности людей по всему миру. В рамках статьи будет рассмотрен экономический аспект происходящих событий, прежде всего речь идёт об антикризисных мерах, предпринимаемых различными странами (с причинами кризиса всё более-менее понятно). Отдельно будет уделено внимание потенциалу Приднестровья в части антикризисной политики, и на базе ретроспективного анализа проанализируем эффективность принимаемых ранее антикризисных мер монетарного характера.

Меры поддержки, предпринимаемые экономическими властями разных стран, в условиях экономического спада можно разделить на две большие группы: бюджетно-налоговые и монетарные. Бюджетно-налоговые меры реализуются через снижение налоговой нагрузки либо через увеличение государственных расходов в целях поддержки бизнеса и населения, в условиях пандемии бюджетно-налоговые инструменты активно используются для поддержки здравоохранения. Монетарные меры могут быть связаны со снижением ставки рефинансирования (ключевой, базовой) и так называемыми количественными смягчениями. При этом необходимо обратить внимание на то, что ставка рефинансирования является эффективным инструментом лишь в тех странах, в которых денежные власти через данную ставку способны влиять на совокупный спрос. Как правило, центральные банки этих стран реализуют политику таргетирования инфляции, но и они не всегда в условиях кризиса могут позволить себе снижение ставки рефинансирования. Так, например, 16 декабря 2014 года Банк России был вынужден резко поднять ключевую ставку до 17% в целях стабилизации ситуации на валютном рынке и снижения рисков инфляции в краткосрочной перспективе.

Что касается масштабных количественных смягчений, то их могут позволить себе денежные власти стран, эмитирующих резервные валюты. Они способны до определённого размера расширять денежное предложение, не переживая за цены на потребительском рынке, так как часть эмитированных средств будет абсорбирована внутренним финансовым рынком и странами с положительным платёжным балансом, использующими данные валюты в качестве резервных. Следует отметить, что в этих странах бюджетный дефицит, покрываемый за счёт «печатного» станка, так же, как и государственный долг, не могут расти бесконечно, при достижении этими ключевыми показателями, характеризующими кредитоспособность страны, критических значений, доверие у держателей долга, номинированного в соответствующей резервной валюте, начинает снижаться.

Исходя из имеющихся возможностей, страны, чьи денежные власти эмитируют резервные валюты, смогли реализовать масштабные антикризисные программы, например, США, где только бюджетно-налоговые меры оцениваются в 2,7 трлн долл. (12,5% ВВП)¹, а меры количественного

¹ газета «Коммерсантъ» №79 от 30.04.2020

смягчения составили 2,3 трлн долл., или 10,7% ВВП. Страны с формирующимися рынками таким потенциалом не обладают, поэтому в рамках монетарных мер те государства, чьи денежные власти таргетируют инфляцию, начали постепенное снижение ключевой ставки, при этом активно используя бюджетно-налоговые инструменты. Необходимо обратить внимание, что масштабность бюджетно-налоговых мер в этих странах определяется размером так называемого фискального пространства – чем он выше, тем больше возможностей проводить контрциклическую политику. То есть те страны, у которых сбалансирован бюджет либо созданы резервы, могут позволить себе намного больше, чем те, кто подошёл к кризису с существенным дефицитом бюджета. Так, например, Россия, обладающая резервными фондами в размере 11% ВВП², смогла оказать поддержку экономике в 3,3 трлн руб. РФ, или 3% ВВП³ (по другим оценкам (Министерства финансов РФ) объём поддержки оценивается в 6,5% ВВП⁴). В России активно велась дискуссия по поводу использования количественного смягчения в качестве антикризисной меры. По этому поводу председатель Банка России Набиуллина Э.С. дала следующий ответ: «Но даже если представить, что мы как Центральный банк напечатаем деньги и раздадим их по нулевой ставке. К чему это приведёт? Я напомним 1990-е годы. Это приведёт к «взрыву» инфляции, и люди, которые получают эти денежные знаки, им на них тяжело будет что-то купить, потому что все эти выплаты будут обесценены ростом цен. Это неизбежно в такой ситуации»⁵. Также хочется привести цитату министра финансов Российской Федерации А.Г. Силуанова: «Жить нужно по средствам. Тратить резервы и наращивать госдолг сейчас придётся, но осторожно – «с вертолёта деньги разбрасывать» мы не можем»⁶.

Какие же возможности в части антикризисных мер существуют у Приднестровья? Какие меры монетарного и фискального характера могут быть задействованы?

Ключевым фактором, определяющим инструменты денежных властей при реализации антикризисных мер, является реализуемая ими денежная стратегия. Приднестровский республиканский банк проводит политику таргетирования валютного курса в рамках заданного валютного коридора. При этом принятие решений по изменению курсовых соотношений осуществляется на основе динамики индекса реального эффективного курса приднестровского рубля и должно быть направлено на адекватное реагирование на ситуацию в странах – основных торговых партнёрах с целью поддержания конкурентоспособности отечественных товаропроизводителей и недопущения диспаритета цен на отечественном рынке и на рынках соседних стран.

При реализации такой политики внимание центральных банков сконцентрировано на одном показателе – валютном курсе. Основными инструментами являются валютные интервенции и резервные требования к коммерческим банкам. В использовании других инструментов монетарного антикризисного регулирования центральный банк Приднестровья ограничен.

Рост денежного предложения со стороны регулятора возможен только за счёт покупки центральным банком иностранной валюты в золотовалютные резервы. Расширение денежной массы посредством других известных эмиссионных каналов провоцирует спрос, в том числе и на иностранную валюту, то есть приводит к обратному результату, а, значит, противоречит самой сути выбранной стратегии. Особенно сильно негативное влияние чрезмерного денежного предложения проявляется при отсутствии в распоряжении центрального банка достаточных золотовалютных резервов, которые способны сглаживать возникающие резкие дисбалансы. Как

² https://www.moneyinformer.ru/banks/cbr/rezervniy_fond-fnb.html

³ https://www.gazeta.ru/business/news/2020/05/27/n_14473663.shtml

⁴ <https://iz.ru/1007787/2020-05-06/siluanov-otcenil-mery-podderzhki-ekonomiki-rf-na-fone-pandemii-v-65-vvp>

⁵ <https://www.rbc.ru/finances/24/04/2020/5ea2e0979a7947b434a3283c>

⁶ <https://www.vedomosti.ru/economics/characters/2020/05/05/829608-ne-hochetsya-dolgovuyu-spiral>

Вопросы и суждения

результат – высокая инфляция, которая ведёт к существенному сокращению реальных доходов населения и государства, снижению возможностей создания добавленной стоимости.

Возможно ли в Приднестровье включить «печатный» станок для поддержки экономики?

В Приднестровье, как и в других странах с формирующимся рынком, подобное увеличение денежного предложения неминуемо приведёт к повышению спроса на потребительском и валютном рынках, а, следовательно, к росту цен и снижению курса национальной валюты – приднестровского рубля, падению темпов экономического роста и снижению уровня реальных доходов населения.

История это подтверждает. Так, в период 1997-2001 гг. расширение денежного предложения спровоцировало рост среднего уровня цен в 9,8 раза, девальвацию в 10,6 раза и, как следствие, падение ВВП республики на 43% в сопоставимых ценах. Проведение ПРБ масштабной денежной эмиссии в 2016 году привело к глубокому валютному кризису, девальвации приднестровского рубля на 37,2% относительно доллара США и последующему росту инфляции до 11,8%⁷.

В условиях низкого антикризисного потенциала монетарных мер, а также отсутствия всяческих резервов, сегодня государство в рамках реализации бюджетно-налоговой политики вынуждено проводить проциклическую политику, сокращая капитальные расходы и используя высвободившиеся денежные средства для финансирования приоритетных направлений: социальные выплаты, поддержка бизнеса и сферы здравоохранения.

Как к следующему внешнему шоку Приднестровью подойти в «хорошей форме»? Ответ – необходимо создавать условия для достижения равновесия в экономике, обеспечивающего долговременную макроэкономическую стабильность.

Какие возможности предоставляет макроэкономическая политика для выхода на тренд долгосрочного экономического роста?

Известно, что темпы долгосрочного экономического роста имеют фундаментальное значение для уровня жизни общества. Это незаменимый механизм выведения людей из бедности⁸. Повсюду в мире доходы самой бедной части населения следуют в фарватере растущих средних доходов по экономике. Именно поэтому долгосрочный рост экономики так важен не только для отчётов Правительства, но и для каждого гражданина республики.

Темпы экономического роста неравномерны во времени и пространстве. Колебания траекторий роста сильно различаются между странами, при этом экономисты на основе анализа 79 стран пришли к выводу, что «изменчивость и рост в долгосрочной перспективе связаны отрицательно»⁹. Причём обратная зависимость – это не результат мелких циклических колебаний, а «сильных падений производства ниже тренда». В результате таких спадов экономический рост имеет эпизодический характер, а в среднем за долгосрочный период стремится к 0.

Основной причиной различий частоты и глубины спадов являются различия в экономических шоках, испытываемых различными странами. Причём речь идёт о том, что многие шоки могут иметь местные корни, и это не циклично повторяющиеся изменения экономической активности, а состояние глубокого отсутствия равновесия, неизбежное возвращение к которому через рыночный механизм (инфляция, девальвация) приводит к изменениям (сокращению) в долгосрочных темпах экономического роста.

Так, если обратить внимание на темпы экономического роста в Приднестровье за предыдущие 22 года, то можно обнаружить, что за 1996-2003 гг. падение ВВП составило 34,5%. Относительно стабильным был период 2004-2011 гг. с совокупным ростом на 62%, а затем снова

⁷ более подробно в материале Вестника ПРБ «К вопросу об инфляции в Приднестровье. Учитывается ли опыт прошлых лет?» (№5, 2018)

⁸ «Загадки экономического роста. Движущие силы и кризисы-сравнительный анализ», Л. Бельцерович, А. Жоньцы, Москва, 2010

⁹ Hnatkovska, Loyaza, 2003

последовал провал 2015 года (-20,2%), который фактически обнулil (+1,1%) экономический рост в период с 2012 по 2017 гг. То есть говорить о стабильном долгосрочном экономическом росте в Приднестровье не приходится, а причиной всему эпизодический характер роста как следствие существенных дисбалансов (отсутствие равновесия в бюджетной сфере, платёжном балансе), усугубляемых внешними шоками.

Таким образом, можно констатировать, что нестабильный экономический рост во многом связан с неэффективной макроэкономической политикой (бюджетно-налоговая и денежная политики). По сути, неконтролируемый рост государственных расходов, подкрепляемый увеличением денежного предложения, – и есть шок, имеющий внутреннюю природу. При этом отсутствие адекватной реакции в рамках монетарной политики на внешние шоки, связанные с экономическими циклами либо введением очередных санкций против Приднестровья, доводит ситуацию в экономике до критической.

Фундаментом, на котором может базироваться долгосрочный экономический рост в Приднестровье, должна стать макроэкономическая стабильность, являющаяся следствием равновесного состояния экономики. Исходя из этого макроэкономическая политика, проводимая Правительством и центральным банком, должна быть направлена на недопущение неравновесных состояний, для которых присущи высокие дефициты бюджета и платёжного баланса. Такая политика должна быть подкреплена соответствующей институциональной базой: во-первых, необходимо законодательно определить предельный размер дефицита государственного бюджета в виде процента от ВВП, при этом доходы бюджета должны учитывать все источники, включая подтверждённые (гарантированные) заимствования денежных средств, то есть необходимо создать институт, жёстко контролирующий расходы государства; во-вторых, требуется создание действующих законодательных, регуляторных механизмов, ограничивающих эмиссию денежных средств на покрытие дефицита бюджета. Дело в том, что нормы закона (институт), которые можно приостановить, например, нормами закона о бюджете на очередной период, неэффективны, и в этом смысле теряется заложенный в них институциональный смысл.

Создание подобных институтов должно повысить эффективность бюджетного прогнозирования и планирования, выбора приоритетных направлений расходования средств налогоплательщиков. Кроме того, это поможет поднять доверие к государству как заёмщику денежных средств и, как следствие, стать предпосылкой для создания полноценного рынка государственных долговых финансовых инструментов, что позволит в случае необходимости обеспечить финансирование государственных расходов на рыночных принципах.

СОЦИАЛЬНО-ЭКОНОМИЧЕСКАЯ СИТУАЦИЯ В I КВАРТАЛЕ 2020 ГОДА

Несмотря на то, что в целом по итогам I квартала 2020 года работа большинства отраслей промышленности характеризовалась ростом производственных показателей на 8,1%, уже в марте наблюдалось некоторое сокращение выпуска по сравнению с уровнем предыдущего года (-0,6%), что в значительной степени было обусловлено введением ограничительных мер, направленных на предотвращение распространения коронавирусной инфекции. Динамика показателей внешнеэкономической деятельности в основном определялась работой предприятий индустриального комплекса.

В преддверии карантинного снижения на потребительском рынке отмечалось увеличение объёмов реализации товаров и услуг на 3,6%. В большей степени возросло приобретение продовольственных товаров, что во многом связано с повышением спроса на продукты питания длительного хранения, закупаемых впрок.

Промышленное производство

Согласно данным Государственной службы статистики ПМР, по итогам I квартала 2020 года объём промышленного производства увеличился на 8,1% в сопоставимых ценах, составив 2 821,4 млн руб. (табл. 1). Повышательная динамика с начала года в значительной мере стала следствием низкой базы сравнения в чёрной металлургии в 2019 году.

Таблица 1

Динамика объёмов производства по отраслям промышленности в I квартале 2020 года

	объём производства, млн руб.	удельный вес, %	темп роста, % ¹⁰
Промышленность	2 821,4	100,0	108,1
в том числе:			
- электроэнергетика	998,4	35,4	108,3
- чёрная металлургия	762,9	27,0	131,0
- химическая промышленность	79,0	2,8	110,1
- машиностроение и металлообработка	70,3	2,5	68,1
- электротехническая промышленность	63,4	2,2	108,4
- лесная и деревообрабатывающая промышленность	1,3	0,0	73,4
- промышленность строительных материалов	84,1	3,0	89,9
- лёгкая промышленность	372,2	13,2	97,7
- пищевая промышленность	343,3	12,2	98,5
- мукомольно-крупяная и комбикормовая промышленность	41,0	1,5	104,8
- полиграфическая промышленность	5,7	0,2	108,8

Среднемесячный объём производства за I квартал 2020 года сложился на уровне 940,5 млн руб. против 871,9 млн руб. в январе-марте 2019 года (рис. 1). Как и годом ранее, во внутригодовой динамике наиболее результативным стал март – 983,9 млн руб. (+4,6% к среднеквартальному значению), однако достигнутые параметры были на 0,6% ниже значения, зафиксированного в марте 2019 года.

Объём производства в электроэнергетике составил 998,4 млн руб., на 8,3% превысив параметры базисного периода. В результате удельный вес отрасли в совокупном индустриальном выпуске

¹⁰ в сопоставимых ценах к соответствующему периоду предыдущего года, далее к рисунку 1

расширился на 1,9 п.п., до 35,4%. Во внутриквартальном разрезе наблюдалась понижающаяся динамика (в январе – 353,3 млн руб., в феврале – 323,6 млн руб., в марте – 321,5 млн руб.). В натуральном выражении объём сгенерированной электроэнергии по итогам первых трёх месяцев увеличился на 14,2%, до 1 121,9 млн кВт/ч.

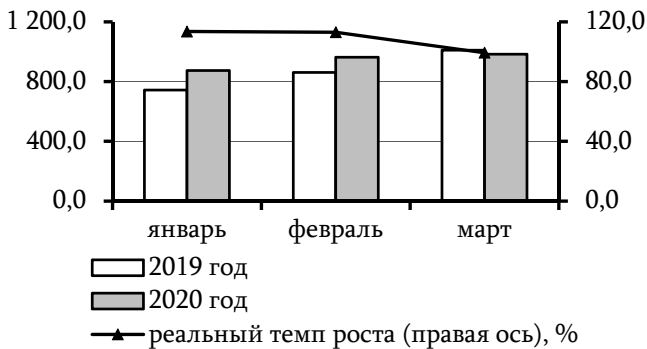


Рис. 1. Динамика промышленного производства в I квартале 2020 года, млн руб.

В чёрной металлургии, ввиду низкой базы сравнения 2019 года, по итогам I квартала выпуск сложился выше сопоставимого периода 2019 года на 31,0%, составив 762,9 млн руб., или 27,0% совокупного объёма производства в промышленности (25,5% годом ранее). Выплавка стали увеличилась на 33,7%, до 102,0 тыс. тонн, товарный выпуск проката – на 30,6%, до 98,0 тыс. тонн.

В лёгкой промышленности наблюдалась динамика падения производственных показателей, что в большей степени обуславливалось сокращением внешнего спроса.

Отраслевая выработка с начала года составила 372,2 млн руб., уступив 2,3% значению I квартала 2019 года, что определялось уменьшением пошива трикотажных изделий (в 4,4 раза), одежды (-6,9%) и обуви (-5,9%). Удельный вес отрасли в совокупном показателе производства сформировался на уровне 13,2% (рис. 2).

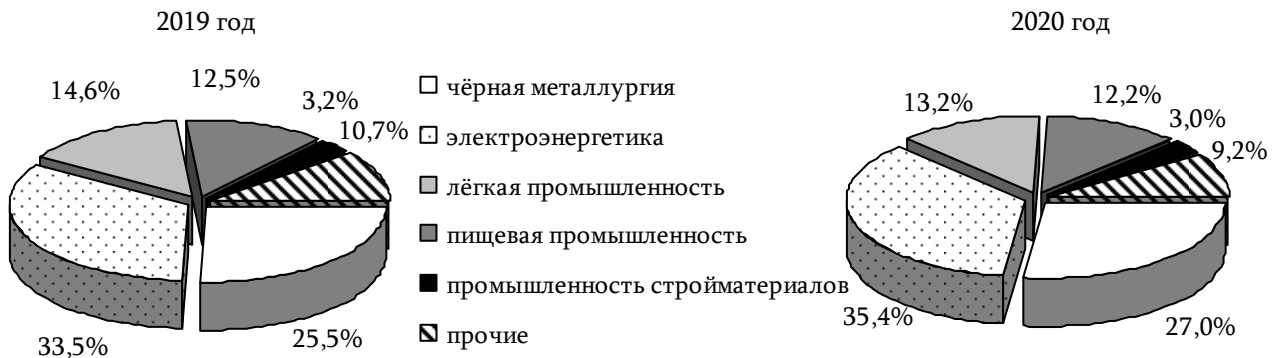


Рис. 2. Структура промышленного производства в I квартале 2020 года

Объём выпуска продукции предприятий промышленности строительных материалов сложился на отметке 84,1 млн руб. (3,0% совокупного индустриального производства), что на 10,1% меньше базисного уровня. Снижение наблюдалось по большинству товарных позиций, в том числе по таким, как сборные конструкции и изделия из бетона (-9,9%), цемент (-9,8%), известь (-17,1%). В то же время по ряду номенклатурных единиц отмечался рост выработки: товарный бетон (в 2,0 раза), стеновые материалы (+4,9%). Также в 1,4 раза расширилась добыча нерудных строительных материалов.

В электротехнической отрасли объём выпуска увеличился на 8,4%, достигнув 63,4 млн руб., что во многом было обеспечено ростом производства слоистых электроизоляционных материалов (+1,6%), проводов обмоточных (+30,0%), а также кабельных изделий (+32,1%). Удельный вес отрасли в итоговом показателе сложился на уровне 2,2%.

Выработка в машиностроении снизилась на 31,9%, до 70,3 млн руб. (2,5% совокупного показателя), что было обусловлено сокращением выпуска электродвигателей малой мощности (в 2,1 раза) и крупных электромашин (-4,8%). Основным фактором также явилось падение спроса на зарубежном рынке.

С начала года предприятиями химической промышленности было произведено продукции на 79,0 млн руб. (2,8% объёма выпуска в индустрии), что превзошло параметры базисного периода на

Макроэкономика

10,1%. Повышательная динамика определялась в основном расширением выработки лаков (+14,1%), синтетических смол и пластмасс (+17,3%), стеклопластиков и изделий из них (+17,8%).

В пищевой промышленности параметры выпуска составили 343,3 млн руб. (12,2% совокупного показателя), сократившись на 1,5%. Значительное влияние на сложившийся результат оказало уменьшение производства свежего мяса (-25,2%) и алкогольной продукции (-5,7%). Также произошло снижение выработки кондитерских и хлебобулочных изделий (-5,1% и -2,4% соответственно). В то же время положительные итоги фиксировались в разрезе выпуска таких товарных позиций, как безалкогольные напитки (+20,8%), быстрозамораживаемая плодоовощная продукция (+20,0%), мясные полуфабрикаты (+3,3%), сливочное и сливочно-растительное масло (+3,1%) и колбасные изделия (+2,1%).

Объём производства в мукомольно-крупяной промышленности возрос на 4,8%, до 41,0 млн руб., что связано с расширением выработки муки (+2,9%), комбикормов (+22,1%) и крупяных изделий (+45,2%). Во внутригодовой динамике наблюдался поступательный рост показателей.

На предприятиях полиграфии было произведено продукции на сумму 5,7 млн руб., или 108,8% к уровню января-марта 2019 года. Увеличились заказы на печать книг и брошюр (в 1,7 раза), этикеток (в 1,4 раза), тетрадей (в 1,2 раза) и бланочной продукции (в 1,2 раза). В то же время сократилось производство альбомов (в 1,7 раза), изданий (в 1,7 раза) и газет (в 1,2 раза).

Сельское хозяйство

В I квартале 2020 года объём валовой продукции сельского хозяйства составил 180,3 млн руб., увеличившись по сравнению с аналогичным периодом 2019 года на 14,0%, при этом в сфере растениеводства стоимостной объём производства сократился на 5,4%, до 15,1 млн руб., а в животноводческом комплексе возрос на 16,1%, до 165,3 млн руб. Индекс физического объёма продукции в сельскохозяйственной отрасли составил 113,3%, в том числе по продукции растениеводства – 111,8%, животноводства – 113,2%.

По сравнению с показателем за январь-март 2019 года объём производства овощей защищённого грунта в натуральном выражении увеличился на 0,4%, до 317,7 тонн, в том числе собранный урожай помидор составил 243,5 тонн (-4,7%), огурцов – 73,4 тонн (+34,6%), зелёных культур – 0,8 тонн (-87,6%). Производство грибов возросло на 13,9%, до 19,3 тонн.

За отчётный период показатели в животноводческих хозяйствах республики характеризовались повышательной динамикой. Так, объём выращенного и реализованного скота и птицы на убой по отношению к базисному периоду увеличился на 10,7%, до 1 894,2 тонн, и на 7,7%, до 1 863,6 тонн соответственно. Благодаря повышению среднесуточного удоя на 23,4% и среднего поголовья коров на 2,2%, производство коровьего молока возросло более чем на четверть и составило 2,0 тыс. тонн. Существенным ростом характеризовалось производство куриных яиц – в 2,0 раза, до 84,3 тыс. шт.

По итогам отчётного периода было выловлено 34,4 тонн рыбы, что на 8,8% больше, чем годом ранее. Основной вклад в формирование совокупного показателя (39,8%) внёс улов осетровых, (+15,1%, до 13,7 тонн) и карпа (рост в 2,9 раза, до 11,3 тонн), при этом улов толстолобика, напротив, сократился на 9,0%, до 6,4 тонн.

Внешняя торговля

Объём внешнеторгового оборота республики, согласно методологии таможенной статистики, за январь-март текущего года, сложился на уровне, близком к базисному значению, – 435,2 млн долл. (-0,9%). В его структуре доля экспорта расширилась на 1,5 п.п., составив 34,6%. Коэффициент покрытия импорта экспортом повысился на 3,4 п.п., до 52,9%.

Статистическая стоимость товаров, проданных за рубежом, увеличилась на 3,6%, до 150,6 млн долл. Прирост экспорта, фиксировавшийся в январе (+36,8%) и феврале (+11,4%), в марте,

на фоне сокращения внешнего спроса, сменился спадом (-20,3%, рис. 3).

Положительную динамику показателя определило наращивание поставок в страны СНГ (+5,2%, до 104,9 млн долл.). Традиционно крупнейшими партнёрами являлись резиденты Республики Молдова (+24,2%, до 58,5 млн долл.), Украины (-15,3%, до 27,0 млн долл.) и Российской Федерации (-11,2%, до 17,3 млн долл.).

Реализация продукции в страны дальнего зарубежья составила 45,7 млн долл., что практически соответствует базисным параметрам (+0,1%). В то же время экспорт в государства Европейского союза уменьшился на 2,8%, до 41,2 млн долл., или до 27,4% совокупного показателя (рис. 4). В основном товары поставлялись в Румынию (+9,5%, до 21,9 млн долл.), Италию (-8,3%, до 5,7 млн долл.) и Польшу (-33,9%, до 5,6 млн долл.).

В товарной структуре экспорта, как и годом ранее, доминировала группа «металлы и изделия из них», на её долю пришлось 31,3% (+1,6 п.п.) показателя. В стоимостном выражении объём их продаж возрос до 47,2 млн долл., превысив на 9,2% отметку января-марта предыдущего года. В основном товары данной группы были представлены¹¹ прутками горячекатаными в свободно смотанных бухтах из железа или нелегированной стали (+0,4%, до 22,0 млн долл.) и прутками без дальнейшей обработки (+4,2%, до 16,2 млн долл.).

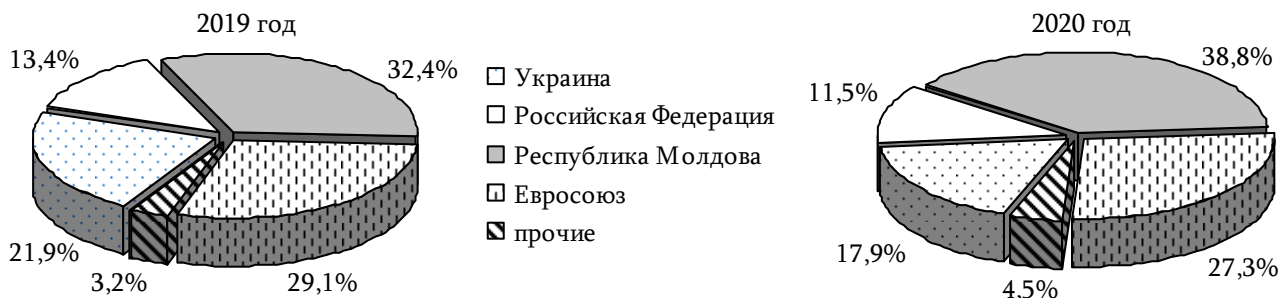


Рис. 4. География экспорта по основным направлениям в I квартале 2019-2020 гг.

Вторую позицию в товарной номенклатуре реализуемой за рубеж продукции занимали продовольственные товары и сырьё – 24,4% (-3,2 п.п.). Объём поставок по данной группе сократился на 8,3%, составив 36,7 млн долл. В их числе отмечалось снижение экспорта семян подсолнечника (-17,6%, до 13,2 млн долл.), пшеницы и меслина (-16,4%, до 8,1 млн долл.), семян рапса (-17,3%, до 1,4 млн долл.) на фоне роста продаж кукурузы (в 1,7 раза, до 7,5 млн долл.) и ячменя (в 2,3 раза, до 0,8 млн долл.).

Продажа электроэнергии¹² сформировала порядка 23% совокупного экспорта. В стоимостном выражении её объём увеличился на 27,7%, до 33,7 млн долл.

В условиях сокращения объёмов производства снизился и экспорт товаров лёгкой промышленности (-11,8%, до 15,0 млн долл.), составляющий 10,0% (-1,7 п.п.) в совокупном показателе. В их числе продажи обуви и её частей уменьшились на 25,7% (до 1,4 млн долл.), текстильных изделий – на 17,8% (до 6,0 млн долл.), текстильных материалов – на 3,4% (до 6,3 млн долл.), одежды – на 0,4% (до 1,3 млн долл.).

Снизилась также показатели поставок цемента, песка и гравия за границу¹² (-7,3%, до

¹¹ здесь и далее по тексту товарная структура указана без учёта операций физических лиц, оформленных по ТД-4

¹² по методологии платёжного баланса, определяющей стоимость экспорта исходя из фактического пересечения границы, а не документального оформления деклараций

3,8 млн долл.). Удельный вес этой группы товаров составил порядка 2,5%.

Спад был зафиксирован и в части реализации за рубеж машиностроительной продукции (-26,2%, до 5,6 млн долл.), в результате доленое представление в совокупном экспорте уменьшилось на 1,5 п.п., до 3,7%. В разрезе товаров сократилась продажа двигателей и генераторов электрических (-13,2%, до 2,0 млн долл.), а также частей летательных аппаратов (в 2,8 раза, до 1,3 млн долл.). В то же время возрос экспорт изолированных проводов (в 2,1 раза, до 1,5 млн долл.).

В числе других номенклатурных позиций можно отметить увеличение поставок за границу «продукции химической и связанных с ней отраслей промышленности» (+13,6%, до 3,1 млн долл.) и «изделий из керамики» (в 1,9 раза, до 117,0 млн долл.). В то же время снизился экспорт «древесины и целлюлозно-бумажных изделий» (-15,7%, до 0,2 млн долл.).

Согласно методологии Государственного таможенного комитета ПМР, статистическая стоимость импорта товаров, сократившись за I квартал 2020 года на 3,1%, составила 284,6 млн долл. Рост показателя в январе (+8,2%), сменился снижением в феврале (-6,6%) и марте (-8,6%) (рис. 5).

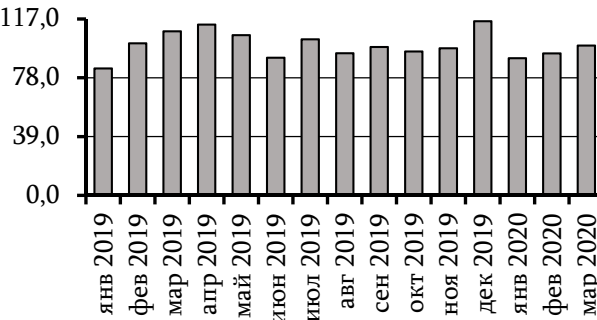


Рис. 5. Динамика импорта в 2019-2020 гг., млн долл.

Преимущественно товары были закуплены в странах Содружества Независимых Государств – 72,7%, или 206,8 млн долл. Относительно базисной величины их объём уменьшился на 12,8%, преимущественно ввиду сокращения поставок из Российской Федерации (-15,0%, до 129,7 млн долл.) и Украины (-15,3%, до 32,1 млн долл.). Импорт из Республики Молдова увеличился (+16,0%, до 24,4 млн долл.).

Статистическая стоимость продукции, приобретённой в странах дальнего зарубежья возросла на 37,6%, до 77,9 млн долл. В основном увеличились поставки из государств Европейского союза (+40,1%, до 60,0 млн долл., или до 21,1% всего импорта) (рис. 6), в частности из Румынии (в 1,7 раза, до 30,4 млн долл.), Польши (+36,3%, до 7,1 млн долл.) и Германии (+5,5%, до 6,4 млн долл.).

В бóльшей части импорт был представлен топливно-энергетическими товарами (41,4%, -6,8 п.п.), поставки которых снизились на 16,8%, до 117,8 млн долл.

Повышение спроса на сырьевые материалы для чёрной металлургии определило наращивание импорта по статье «металлы и изделия из них» на 44,8%, до 41,9 млн долл., что составило 14,7% (+4,9%) совокупного показателя. В основном закупались отходы и лом чёрных металлов (+58,2%, до 29,4 млн долл.), прокат плоский из железа или нелегированной стали (+34,9%, до 2,7 млн долл.) и ферросплавы (+3,5%, до 1,3 млн долл.).

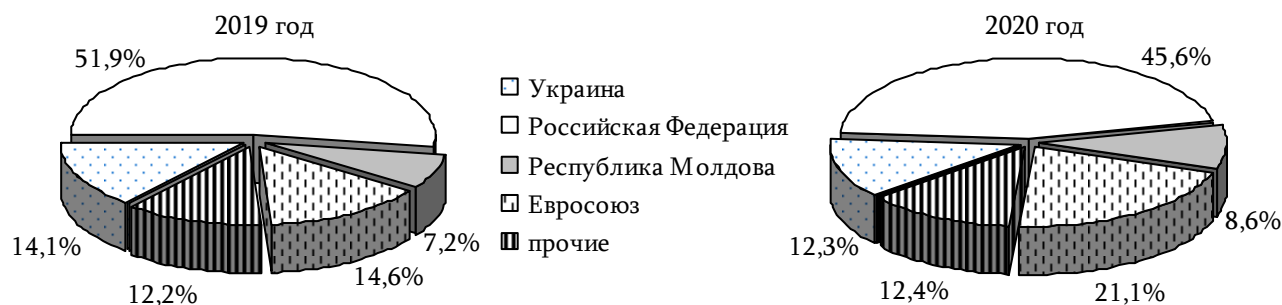


Рис. 6. География импорта по основным направлениям в I квартале 2019-2020 гг.

Поставки в республику продовольственных товаров и сырья увеличились на 5,4%, до 35,5 млн долл., или до 12,5% (+1,0 п.п.) совокупного импорта. Главным образом возросли закупки

за рубежом мяса и пищевых субпродуктов домашней птицы (+16,8%, до 2,2 млн долл.), кукурузы (+10,6%, до 1,6 млн долл.), хлеба и мучных кондитерских изделий (+19,4%, до 1,5 млн долл.), а также свежей свинины (+62,6%, до 1,3 млн долл.). В то же время сократился импорт семян подсолнечника (-0,9%, до 2,2 млн долл.) и мороженой рыбы (-17,8%, до 1,5 млн долл.).

Статистическая стоимость приобретённой машиностроительной продукции уменьшилась на 7,3%, до 28,1 млн долл., что соответствует 9,9% (-0,4 п.п.). Сокращение фиксировалось по таким позициям, как механические устройства (с ручным управлением или без него) для метания, разбрызгивания или распыления жидкостей или порошков (-7,3%, до 1,3 млн долл.), а также электроды угольные (-41,0%, до 1,2 млн долл.). При этом повысился спрос на легковые автомобили (+20,7%, до 4,1 млн долл.) и телефонные аппараты (+16,9%, до 2,2 млн долл.).

Импорт продукции химической и связанных с ней отраслей промышленности за I квартал 2020 года возрос на 13,9% и составил 23,3 млн долл., что соответствует 8,2% (+1,2 п.п.) совокупного показателя. В числе этих товаров преобладали удобрения минеральные или химические (+9,4%, до 6,7 млн долл.), инсектициды, родентициды, фунгициды, гербициды, противосходные средства и регуляторы роста растений (+22,5%, до 4,6 млн долл.), а также поверхностно-активные, моющие и чистящие средства (+25,0%, до 1,1 млн долл.).

Закупки хлопкового волокна за отчётный период сократились на 33,5%, до 7,0 млн долл., сформировав порядка 50% ввезённой продукции лёгкой промышленности (-16,4%, до 14,1 млн долл.). В числе товаров данной группы можно отметить уменьшение поставок в республику одежды (-7,0%, до 2,3 млн долл.) и обуви (-9,6%, до 1,4 млн долл.) на фоне роста импорта текстильных изделий (+8,4%, до 0,4 млн долл.).

В части других структурных составляющих наблюдалось увеличение статистической стоимости приобретённой за рубежом фармацевтической продукции (+24,4%, до 7,4 млн долл.), древесины и целлюлозно-бумажных изделий (+10,9%, до 3,6 млн долл.), а также изделий из керамики (в 1,8 раза, до 1,2 млн долл.).

Таким образом, согласно данным таможенной статистики, отрицательное сальдо внешней торговли Приднестровской Молдавской Республики составило -134,0 млн долл., снизившись на 9,7% относительно показателя января-марта 2019 года. Дефицит, сформированный по операциям с резидентами стран Содружества Независимых Государств, в стоимостном выражении сложился на уровне -101,8 млн долл., что на 25,9% меньше базисной величины. Пассивное сальдо сделок с партнёрами из дальнего зарубежья возросло с -11,0 млн долл. до -32,2 млн долл., в том числе с государствами Европейского союза – с -0,5 млн долл. до -18,8 млн долл.

Основная часть отрицательного сальдо внешней торговли, как и ранее, была представлена статьями: «машиностроительная продукция» (-22,5 млн долл.), «товары химической и связанных с ней отраслями промышленности» (-58,2 млн долл.) и «фармацевтическая продукция» (-20,2 млн долл.). В то же время положительный результат наблюдался в части операций по продаже/покупке на внешних рынках металлов и изделий из них (+5,3 млн долл.) и продукции лёгкой промышленности (+1,0 млн долл.).

Инвестиции

Согласно данным Государственной службы статистики ПМР, по итогам I квартала 2020 года объём инвестиций в основной капитал (в части новых и приобретённых по импорту основных средств) по организациям всех форм собственности (без учёта субъектов малого предпринимательства) составил 248,7 млн руб., что в сопоставимой оценке на 3,6% ниже уровня базисного периода. Сокращение показателя во многом обусловлено временным приостановлением ряда государственных программ по строительству и ремонту объектов производственного и социального назначения, связанного с переориентацией средств на финансирование расходов, направленных на выполнение мероприятий по реализации комплекса мер по борьбе с

распространением на территории ПМР коронавирусной инфекции, а также мер государственной поддержки в период действия чрезвычайного положения.

На строительство, реконструкцию и техническое перевооружение объектов производственного назначения было использовано 207,3 млн руб., или 83,3% совокупного показателя, что на 10,8% ниже значения января-марта 2019 года. Объём капитальных вложений в объекты непромышленного назначения (в том числе в социальную инфраструктуру) расширился на 41,5%, до 41,5 млн руб.

Объём затрат на строительные-монтажные работы возрос в 2,4 раза, до 76,5 млн руб. Инвестиции, связанные с приобретением машин, оборудования, транспортных средств, напротив, сократились на 21,2%, до 169,8 млн руб.

Основным источником финансирования инвестиций традиционно выступили собственные средства организаций (88,7% против 86,7% в базисном периоде). В то же время возросла роль бюджетных ресурсов, направленных на реализацию программ долгосрочного развития, – их доля в совокупном показателе увеличилась до 10,5% против 4,7% годом ранее. Удельный вес кредитов и прочих источников сократился на 6,3 п.п., до 0,4%, и на 1,5 п.п., до 0,4%, соответственно.

Сумма инвестиций организаций частной формы собственности сложилась на уровне 170,4 млн руб., или 68,5% совокупного объёма, против 84,9% годом ранее. Государственными и муниципальными предприятиями в основные средства было вложено 74,4 млн руб., в результате их структурное представление в итоговом показателе расширилось на 15,0 п.п., до 29,9%.

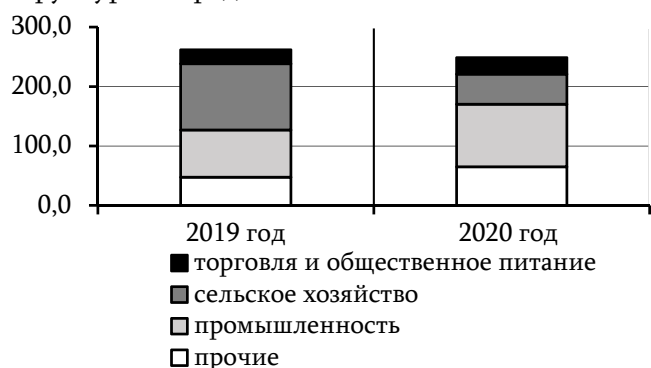


Рис. 7. Структура инвестиций в I квартале 2019-2020 гг., млн руб.

В отраслевом разрезе динамика капитальных вложений была разнонаправленной. Отдельные сегменты экономики характеризовались ростом инвестиционной активности. Так, в промышленности на проекты долгосрочного развития было выделено 105,3 млн руб., что в 1,3 раза превысило базисное значение (рис. 7). Также расширилось финансирование инвестиционных программ в сфере образования (в 7,6 раза, до 14,1 млн руб.), коммунального хозяйства (в 5,9 раза, до 8,8 млн руб.), транспорта

(в 3,1 раза, до 12,4 млн руб.) и торговли (в 1,2 раза, до 27,7 млн руб.).

В ряде отраслей наблюдалось снижение инвестиционных вложений: в связи (в 1,3 раза, до 7,0 млн руб.), здравоохранении (в 2,3 раза, до 8,9 млн руб.), социальном обеспечении (в 2,4 раза, до 0,2 млн руб.). Отставание показателя от прошлогоднего уровня более чем в 3 раза фиксировалось на предприятиях строительства (0,6 млн руб.).

За I квартал 2020 года в республике введено в действие 6,3 тыс. м² общей площади жилых домов (55,9% от уровня базисного периода), весь объём работ был выполнен индивидуальными застройщиками. Понижительная динамика главным образом определялась сокращением застройки в городской местности в 2,7 раза, до 2,9 тыс. м² (или 45,6% совокупного показателя). В сельской местности было введено в действие 3,4 тыс. м² (или 54,4%), что приближено к параметрам, сложившимся годом ранее.

Потребительский рынок

Согласно данным Государственной службы статистики ПМР, в январе-марте 2020 года объём продаж товаров и услуг на внутреннем рынке увеличился в сопоставимом выражении на 3,6%, сложившись на уровне 2 606,7 млн руб. (рис. 8). Основным компонентом, определившим положительную динамику, выступил сегмент розничной торговли товарами, расширившийся на

6,1%, до 1 925,2 млн руб., и сформировавший 73,9% совокупного показателя. Главным фактором роста стало повышение спроса на товары первой необходимости в конце отчетного периода, вызванное распространением коронавирусной инфекции.

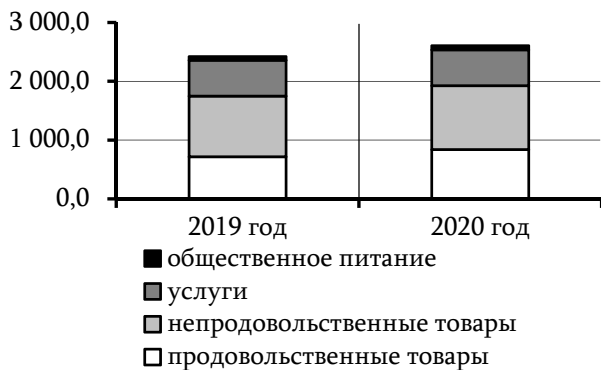


Рис. 8. Структура потребительского рынка в I квартале 2020 года, млн руб.

На фоне введения ограничительных мер, направленных на борьбу с COVID-19, доля потребления продовольственных товаров в структуре розничного товарооборота возросла на 2,6 п.п., до 43,5%, достигнув 837,7 млн руб. (+8,4% к параметрам базисного периода). Данная динамика во многом связана с изменением приоритетов потребления и повышением спроса на продукты питания длительного хранения, закупаемые впрок. В то же время превалирующую долю расходов на покупку товаров по-прежнему занимали непродовольственные товары: их

удельный вес сложился на уровне 56,5% (59,1% годом ранее), что в абсолютном выражении составило 1 087,5 млн руб. (+4,5%).

В структуре оборота розничной торговли наблюдалось поступательное сокращение доли, формируемой крупными предприятиями – 67,2% против 72,1% годом ранее. Удельный вес реализации товаров субъектами малого предпринимательства расширился на 2,6 п.п., до 17,5%, а физическими лицами – на 2,3 п.п., до 15,2%.

Оборот организаций общественного питания увеличился на 6,3%, составив 72,4 млн руб., или 2,8% совокупного показателя.

Объём услуг, оказанных населению через все каналы реализации, сократился на 3,9%, до 609,1 млн руб., сформировав 23,4% совокупного потребительского рынка.

Социальная сфера

Ситуация в социальной сфере характеризовалась положительной динамикой на рынке труда и ростом заработных плат. По данным Государственной службы статистики ПМР, среднесписочная численность работающих на крупных и средних предприятиях, а также в сфере малого бизнеса, по итогам отчетного квартала составила 111,6 тыс. человек (+0,2%). Среднемесячный размер оплаты труда в целом по экономике оценивается в пределах 4 684 руб., что на 8,1% больше сопоставимого показателя 2019 года (с учётом индекса-дефлятора – на 3,5%). Принимая во внимание изменение величины прожиточного минимума трудоспособного человека (+2,1%, до 1 650,0 руб.), покупательная способность заработной платы повысилась с 2,67 до 2,84 данной условной величины.

Заработная плата одного работника на крупных и средних предприятиях сложилась на уровне 4 777,0 руб., что на 7,4% выше базисного значения. Вектор движения уровня оплаты труда в разрезе отраслей экономики носил повышательный характер. Наиболее существенный рост зарплаты отмечен в строительных организациях – на 20,5%, что в среднем соответствует 5 607,0 руб., а также в агрофирмах – на 16,6%, до 4 218,0 руб. и на предприятиях жилищно-коммунального хозяйства – на 12,5%, до 5 075,0 руб. Средний размер заработной платы в промышленности превысил значение базисного периода на 7,3%, сложившись на отметке 6 344,0 руб. в месяц.

Оплата труда работающих в секторе материального производства в среднем составила 5 714,0 руб., увеличившись к уровню I квартала 2019 года на 6,9%, в непродовольственной сфере – 3 839,0 руб. (+7,2%). Размер заработной платы в бюджетной сфере возрос на 5,8%, до 3 257,0 руб.

Задолженность по зарплате с начала года увеличилась на 16,4%, сформировавшись на 1 апреля 2020 года в сумме 21,7 млн руб. Более 85% данного показателя составляли обязательства перед

работниками предприятий индустрии. В то же время задолженность по выплате заработной платы в бюджетном секторе по итогам периода отсутствовала.

Общая численность пенсионеров, получающих пенсию из Единого государственного фонда социального страхования ПМР, на 1 апреля 2020 года составила 99,8 тыс. человек, что на 8,0% меньше показателя, зафиксированного годом ранее. Средний размер пенсии с учётом корректировок и надбавок сложился на уровне 1 394,1 руб. Это на 7,0% выше расчётного значения прожиточного минимума пенсионеров (1 303,3 руб.).

По данным Единого государственного фонда социального страхования ПМР, численность официально зарегистрированных граждан, не занятых трудовой деятельностью, на конец I квартала 2020 года составила 2 973 человек, что на 2,4% меньше, чем на начало отчётного периода. На фоне роста дополнительной потребности в работниках, заявленной работодателями в государственные учреждения службы занятости (на 10,3%, до 3 104 человек), коэффициент напряжённости сократился с 1,08 до 0,96¹³. Средний размер пособия по безработице составил 432,2 рублей, или 28,2% прожиточного минимума трудоспособного населения.

¹³ численность незанятых граждан, зарегистрированных в органах службы занятости, в расчёте на одну вакансию

ПЛАТЁЖНЫЙ БАЛАНС ПМР ЗА I КВАРТАЛ 2020 ГОДА

Распространение коронавирусной инфекции и меры защиты, вводимые государствами, вызвали нарушение глобальных цепочек поставок, нестабильность на финансовых рынках, оказали негативное влияние на ключевые сектора экономики. Резкое падение деловой активности существенно отразилось на итогах внешней торговли хозяйствующих субъектов республики уже в марте текущего года, повлияв на состояние платёжного баланса республики. Сальдо счёта текущих операций платёжного баланса Приднестровья за I квартал 2020 года составило -13,0 млн долл., при том, что в аналогичном периоде предыдущего года оно было положительным (+8,1 млн долл.). В наибольшей степени негативные тенденции коснулись баланса услуг и вторичных доходов, отражающих динамику текущих трансфертов.

По финансовому счёту зафиксировано чистое заимствование у внешнего мира на сумму 10,8 млн долл., тогда как в 2019 году Приднестровье выступило нетто-кредитором зарубежных стран.

Счёт текущих операций

В условиях наметившегося ухудшения внешней конъюнктуры в I квартале текущего года сальдо счёта текущих операций составило -13,0 млн долл.¹⁴ (рис. 9, табл. 2). Годом ранее его результатом являлся профицит в сумме 8,1 млн долл. Вектор показателя определил рост отрицательного сальдо по сделкам с резидентами государств дальнего зарубежья (с -11,7 млн долл. до -38,5 млн долл.). В то же время отчасти нивелирующее влияние оказало увеличение профицита операций с контрагентами из стран СНГ (с 19,8 млн долл. до 25,5 млн долл.).

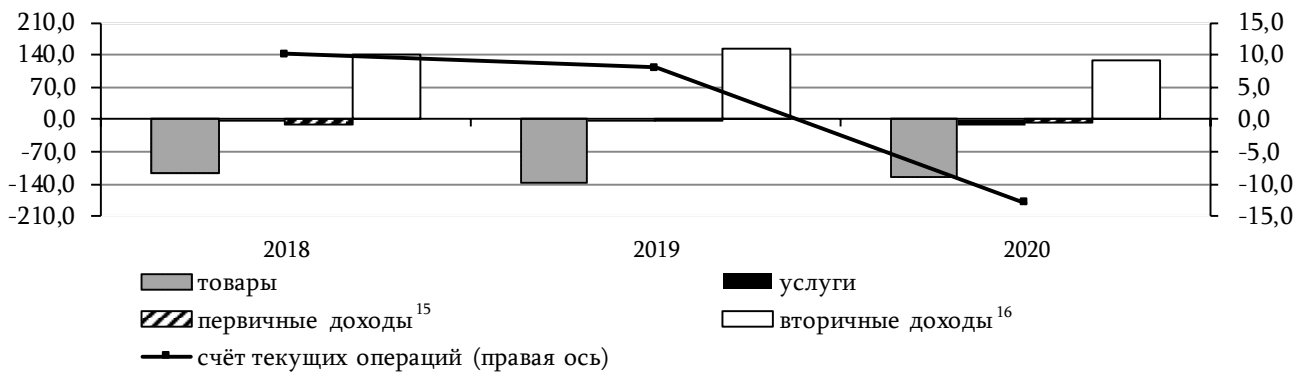


Рис. 9. Динамика сальдо счёта текущих операций и его компонент в I квартале 2018-2020 гг., млн долл.

Объём внешнеторгового оборота Приднестровья сократился на 2,9% относительно уровня января-марта 2019 года и составил 417,2 млн долл. В его структуре доля экспорта повысилась до 35,2% (+1,5 п.п.). Степень покрытия импорта экспортом возросла на 3,4 п.п., до 54,3%.

За I квартал 2020 года статистическая стоимость приднестровского экспорта, рассчитанная по методике платёжного баланса, сложилась на уровне 146,8 млн долл., что на 1,3%, или на 1,8 млн долл., превысило базисную отметку. Следует отметить, что положительную динамику показателя определил прирост, наблюдавшийся в первые два месяца текущего года (+38,5% и +8,9%

¹⁴ согласно методике платёжного баланса ПМР в соответствии с РПБ6 (Регламент ПРБ №100, от 18.03.19)

¹⁵ первичные доходы включают оплату труда работников, инвестиционные доходы и прочие доходы

¹⁶ вторичные доходы включают текущие трансферты между резидентами Приднестровья и нерезидентами

Макроэкономика

к январю и февралю 2019 года соответственно), тогда как в марте объём поставок значительно снизился (-23,2%).

Таблица 2

Платёжный баланс ПМР (сальдо) за I квартал 2018-2020 гг. (РПБ 6)¹⁷

млн долл.

	I квартал 2018 года	I квартал 2019 года	I квартал 2020 года
1. СЧЁТ ТЕКУЩИХ ОПЕРАЦИЙ	10,2	8,1	-13,0
Товары и услуги	-120,2	-143,7	-135,7
-экспорт	196,3	162,6	156,4
-импорт	316,5	306,3	292,2
Товары	-116,9	-139,7	-123,6
-экспорт	176,1	145,0	146,8
-импорт	293,0	284,7	270,4
Услуги	-3,3	-3,9	-12,1
-экспорт	20,2	17,7	9,6
-импорт	23,6	21,6	21,7
Первичные доходы	-10,3	-4,0	-5,8
-кредит	2,7	2,6	2,8
-дебет	13,1	6,6	8,6
Вторичные доходы	140,7	155,8	128,5
-кредит	150,6	165,6	140,7
-дебет	9,8	9,7	12,2
2. СЧЁТ ОПЕРАЦИЙ С КАПИТАЛОМ	0,0	0,0	0,0
Чистое кредитование (+) / чистое заимствование (-) (сальдо по данным счёта текущих операций и счёта операций с капиталом)	10,2	8,1	-13,0
3. ФИНАНСОВЫЙ СЧЁТ	-2,7	14,7	-10,8
Прямые инвестиции	-0,0	5,5	-0,7
-чистое приобретение финансовых активов	0,0	4,1	-0,6
-чистое принятие обязательств	0,0	-1,4	0,1
Портфельные инвестиции	0,0	-0,0	0,0
-чистое приобретение финансовых активов	0,0	-0,0	0,0
-чистое принятие обязательств	0,0	0,0	0,0
Другие инвестиции	-5,1	17,4	9,3
-чистое приобретение финансовых активов	10,0	26,8	33,3
-чистое принятие обязательств	15,1	9,4	24,0
Валютные активы центрального банка	2,4	-8,2	-19,4
4. СТАТИСТИЧЕСКИЕ РАСХОЖДЕНИЯ	-12,9	6,5	2,2

Порядка 70% реализованной за границу продукции было приобретено резидентами стран Содружества, что в абсолютном выражении соответствовало 101,1 млн долл. За отчётный период экспорт в данном направлении расширился на 1,8%. Продажи товаров резидентам Российской Федерации сократились на 11,3%, до 17,3 млн долл., что составило около 17% экспорта в СНГ. Поставки продукции партнёрам из стран дальнего зарубежья сложились на уровне, близком к базисному, – 45,7 млн долл. (+0,2%).

¹⁷ данные за 2017-2019 годы обновлены и сопоставимы

Металлы и изделия из них, традиционно занимающие лидирующую позицию в структуре¹⁸ приднестровского экспорта, за I квартал текущего года сформировали 32,2% (+1,7 п.п.). Стоимостной объём поставок по данной группе товаров увеличился на 9,2% и составил 47,2 млн долл. (рис. 10).

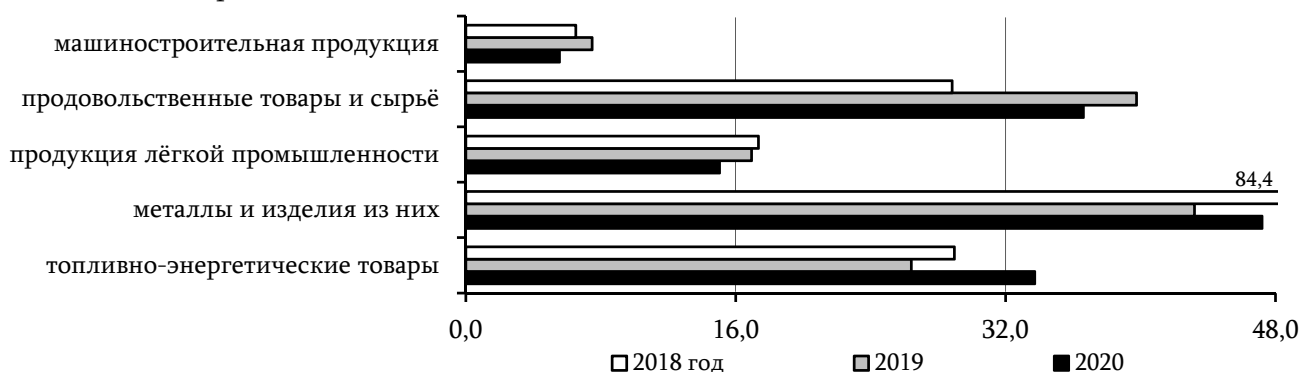


Рис. 10. Динамика экспорта в разрезе основных товарных позиций в I квартале 2018-2020 гг., млн долл.

Продажи продовольственных товаров и сырья иностранным партнёрам сократились на 7,9%, до 36,6 млн долл., обеспечив 25,0% (-3,0 п.п.) совокупного экспорта. Главным образом уменьшился экспорт масличных семян (-17,0%, до 14,9 млн долл.), алкогольных и безалкогольных напитков (-33,9%, до 1,7 млн долл.), а также продуктов переработки овощей и фруктов (в 4,3 раза, до 0,3 млн долл.). В то же время был отмечен рост реализации хлебных злаков (+16,2%, до 16,3 млн долл.).

Поставка электроэнергии за рубеж сформировала 23,0% совокупного экспорта, превысив на 4,4 п.п. отметку сопоставимого периода предыдущего года. В абсолютном выражении её объём расширился на 27,7%, достигнув 33,7 млн долл.

Реализация товаров лёгкой промышленности уступила базисному показателю 11,2% и составила 15,0 млн долл., а удельный вес соответствовал 10,3% (-1,6 п.п.). Отрицательная динамика наблюдается уже 8 кварталов подряд. Наиболее глубокий спад фиксировался по экспорту обуви и частей обуви (-25,4%, до 1,4 млн долл.), а также текстильных изделий (-16,6%, до 6,0 млн долл.). Менее масштабно сократились поставки текстильных материалов (-3,2%, до 6,3 млн долл.) и одежды (-0,3%, до 1,3 млн долл.).

Экспорт машиностроительной продукции уменьшился на 26,0%, до 5,6 млн долл., а его доля до 3,8% (-1,5 п.п.) совокупного значения. Динамику по группе определило снижение продаж летательных аппаратов и их частей (в 2,8 раза, до 1,3 млн долл.) и механических устройств (-28,4%, до 0,5 млн долл.). При этом возрос экспорт электрического оборудования (+15,2%, до 3,7 млн долл.).

Стоимость проданных за рубеж минеральных продуктов зафиксирована на уровне 3,9 млн долл., что на 10,0% уступило показателю января-марта 2019 года. Их доля в совокупном объёме экспорта составила 2,6% (-0,4 п.п.).

Согласно методике платёжного баланса, импорт товаров уменьшился на 5,0%, или на 14,3 млн долл., и сложился на уровне 270,4 млн долл. Сокращение показателя относительно значений 2019 года в феврале и марте составило -3,4% и -10,2% соответственно, тогда как в январе его уровень был близок к отметке годичной давности (+0,1%).

В региональном разрезе фиксировалось снижение поставок из стран СНГ (-15,6%, до 192,7 млн долл.) и их рост из государств дальнего зарубежья (+37,7%, до 77,8 млн долл.).

Традиционно большая часть импорта представлена топливно-энергетическими товарами (38,4%, -8,1 п.п.), закупки которых в абсолютном выражении уменьшились относительно базисной

¹⁸ статистическая стоимость в разрезе товарных позиций указана без учёта операций физических лиц, далее к структуре импорта товаров

отметки на 21,7%, до 103,8 млн долл.

Порядка 16% совокупного импорта было представлено металлами и изделиями из них. Их статистическая стоимость составила 41,3 млн долл., что на 45,7% больше базисного значения (рис. 11).

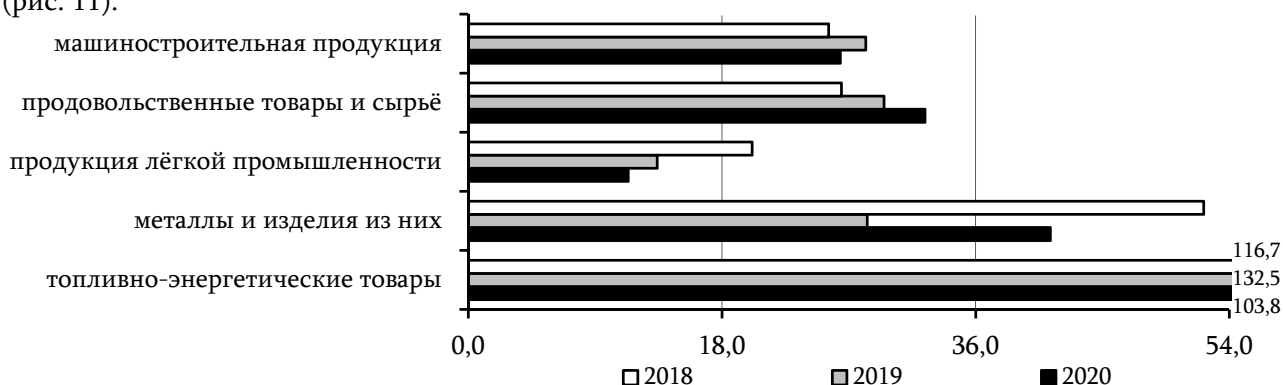


Рис. 11. Динамика импорта в разрезе основных товарных позиций в I квартале 2018-2020 гг., млн долл.

Приобретённые за границей продовольственные товары и сырьё сформировали 12,5% в структуре импорта, что соответствовало 32,4 млн долл. (+9,7%). Повышательная динамика наблюдалась в разрезе таких статей, как «молочная продукция, яйца, мёд натуральный» (+16,4%, до 3,7 млн долл.), «какао и продукты из него» (+43,7%, до 1,6 млн долл.), «сахар и кондитерские изделия» (+31,6%, до 1,7 млн долл.). При этом отмечалось сокращение закупок рыбы и ракообразных (-16,0%, до 1,6 млн долл.), а также деревьев, растений, луковиц (в 7,0 раз, до 0,1 млн долл.).

Импорт машиностроительной продукции снизился на 6,2%, до 26,4 млн долл., или 10,2% суммарного показателя. Традиционно в большей части он был представлен оборудованием и механическими устройствами (-5,8%, до 10,8 млн долл.), электрическими машинами (-7,9%, до 8,4 млн долл.), а также наземным транспортом (+1,4%, до 6,0 млн долл.).

Покупка за границей продукции химической и связанных с ней отраслей промышленности возросла относительно базисной отметки на 17,7% и составила 22,2 млн долл. На её долю пришлось 8,6% (+1,4 п.п.) совокупного импорта. В наибольшей степени увеличились поставки в республику удобрений минеральных или химических, азотных (+16,6%, до 6,0 млн долл.), инсектицидов, родентицидов, фунгицидов, гербицидов, противосходовых средств и регуляторов роста растений (+24,3%, до 4,6 млн долл.), эфирных масел, парфюмерных, косметических средств (в 1,7 раза, до 1,9 млн долл.).

Товары лёгкой промышленности были приобретены на сумму 11,4 млн долл., что составляет 4,4% (-0,5 п.п.) совокупного показателя. В сравнении с базисным уровнем поставки сузились на 15,1%. Традиционно большая часть продукции была представлена хлопковым волокном (порядка 61%), импорт которого за отчётный период уменьшился на треть, до 7,0 млн долл.

По итогам I квартала 2020 года сальдо торгового баланса, согласно методике платёжного баланса, сложилось с дефицитом в объёме -123,6 млн долл., что на 11,5%, или на 16,1 млн долл., меньше отметки января-марта 2019 года. Отрицательное сальдо внешнеторговых операций с резидентами стран СНГ сократилось на 29,0%, до -91,6 млн долл. В части сделок с контрагентами из дальнего зарубежья фиксировался его рост в 3,0 раза, до -32,1 млн долл.

Статистическая стоимость экспорта услуг за отчётный период снизилась в 1,8 раза, или на 8,1 млн долл., составив 9,6 млн долл. Преимущественно это стало результатом падения интенсивности производств в организациях лёгкой промышленности и транспорта: стоимостной объём услуг по обработке материальных ресурсов, принадлежащих другим сторонам, уменьшился с 6,9 млн долл. до 2,9 млн долл., объём оказанных транспортных услуг – с 5,6 млн долл. до

1,5 млн долл. Вместе с тем наблюдался рост по таким статьям, как «услуги связи» (с 1,2 млн долл. до 1,6 млн долл.) и «поездки» (с 0,5 млн долл. до 0,6 млн долл.).

Импорт услуг зафиксирован на уровне 21,7 млн долл., что на 0,6%, или на 0,1 млн долл., выше отметки января-марта 2019 года. Главным образом прирост показателя определило увеличение затрат резидентов на транспортные услуги (+27,8%, до 8,7 млн долл.). В то же время сократился импорт услуг связи (-24,2%, до 4,2 млн долл.) и информационных услуг (спад в 2,8 раза, до 0,4 млн долл.).

В результате отрицательное сальдо баланса услуг за отчётный период возросло в 3,1 раза, или на 8,2 млн долл., до -12,1 млн долл. В части сделок с контрагентами СНГ дефицит расширился в 3,9 раза (до -7,3 млн долл.), с партнёрами из дальнего зарубежья – в 2,3 раза (до -4,8 млн долл.).

Дефицит баланса первичных доходов, среди которых оплата труда, инвестиционные доходы, процентные платежи по займам и дивидендам, составил -5,8 млн долл., превысив на 43,1%, или на 1,7 млн долл., уровень января-марта 2019 года. Доходы, начисленные к выплате резидентам, расширились на 8,3%, или на 0,2 млн долл., до 2,8 млн долл. Объём средств, направленных нерезидентам в рамках данной статьи, возрос на 29,6%, или на 2,0 млн долл., до 8,6 млн долл.

Положительное сальдо баланса вторичных доходов, отражающих величину частных и государственных трансфертов в/из республики, уменьшилось на 17,5%, или на 27,3 млн долл., до 128,6 млн долл. Перечисления в адрес резидентов ПМР сократились на 15,0%, или на 24,9 млн долл., до 140,7 млн долл., на что главным образом повлияло ослабление рубля Российской Федерации, фиксировавшееся в I квартале текущего года. Величина обратных ремитенций, напротив, увеличилась на 25,0%, или на 2,4 млн долл., до 12,2 млн долл.

Финансовый счёт

По итогам I квартала 2020 года экономика Приднестровской Молдавской Республики явилась чистым заёмщиком финансовых средств у остального мира. Сальдо финансового счёта платёжного баланса (с учётом операций с валютными активами центрального банка) сформировалось отрицательным в размере 10,8 млн долл. (за сопоставимый период 2019 года – положительное сальдо в размере 14,6 млн долл.). Чистое принятие внешних обязательств составило 24,1 млн долл. при одновременном росте иностранных активов резидентов на 13,3 млн долл. При этом по отношению к контрагентам из стран СНГ республика выступила нетто-кредитором (на сумму 9,7 млн долл.), а по отношению к партнёрам из дальнего зарубежья – нетто-заёмщиком (на сумму 20,5 млн долл.). В базисном периоде чистые активы всех секторов экономики выросли на 22,6 млн долл., а чистые обязательства – на 8,0 млн долл.

Динамика структурных элементов финансового счёта сложилась следующим образом (рис. 12 и 13).

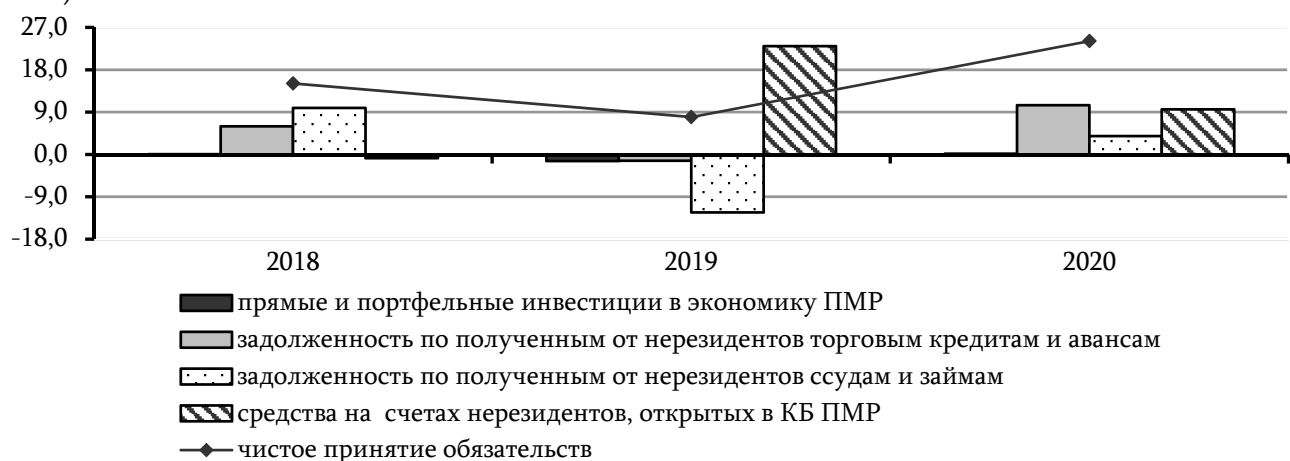


Рис. 12. Динамика обязательств резидентов ПМР в I квартале 2018-2020 гг., млн долл.

Сальдо по операциям с прямыми инвестициями сложилось отрицательным в размере 0,7 млн долл., что указывает на превышение поступления прямых инвестиций в страну над прямыми инвестициями, направленными за границу. В том числе нетто-приток валютных средств из стран СНГ оценивался в 0,2 млн долл., из стран дальнего зарубежья – 0,5 млн долл. В отчётном периоде чистое уменьшение финансовых активов (нетто-приток финансовых ресурсов) по данному разделу платёжного баланса составило 0,6 млн долл. и сформировалось главным образом в результате операций с долговыми инструментами между приднестровскими филиалами и зарубежными головными компаниями. Иностранные обязательства по операциям с прямыми инвестициями возросли в чистом выражении на 0,1 млн долл.

В январе-марте 2020 года операции с портфельными инвестициями не проводились, в то время как годом ранее требования к зарубежным эмитентам долевых ценных бумаг сократились на 10,3 тыс. долл.

В рассматриваемом периоде проведённые внешнеэкономические операции с депозитами, кредитами и займами, торговыми кредитами и авансами (кроме операций с валютными активами центрального банка), отражаемые по статье «другие инвестиции», обеспечили чистое кредитование остального мира на сумму 9,3 млн долл. Это стало итогом более существенного роста иностранных активов резидентов республики (+33,3 млн долл.) по сравнению с увеличением аналогичных обязательств (+24,0 млн долл.). Нетто-отток средств в страны СНГ оценивался в 9,8 млн долл., в то время как из остальных стран мира отмечено нетто-поступление финансовых ресурсов в размере 0,5 млн долл.

Сальдо операций с наличной иностранной валютой и депозитами (кроме операций с валютными активами центрального банка) сложилось положительным в размере 13,7 млн долл. за счёт опережающего роста требований экономических агентов республики (+23,3 млн долл.) по сравнению с их обязательствами (+9,6 млн долл.).



Рис. 13. Динамика активов резидентов ПМР в I квартале 2018-2020 гг., млн долл.

В январе-марте 2020 года чистое заимствование финансовых средств у остального мира за счёт операций с кредитами и займами составило 13,4 млн долл. Требования резидентов к внешнему миру по данному виду финансовых активов снизились на 9,5 млн долл., тогда как обязательства, напротив, увеличились на 3,9 млн долл.

Сальдо по внешнеторговым операциям, предполагающим предоставление торговых кредитов и авансов, сложилось положительным в размере 9,0 млн долл. в результате превышения роста внешней дебиторской задолженности за товары и услуги (на 19,5 млн долл.) по сравнению с увеличением аналогичной кредиторской задолженности (на 10,5 млн долл.).

Валютные активы центрального банка в январе-марте 2020 года снизились на 19,4 млн долл. (на 8,2 млн долл. годом ранее) главным образом за счёт сокращения краткосрочных размещений на счетах в зарубежных кредитных организациях ввиду исполнения обязательств центрального банка.

Статистические расхождения между текущими и финансовыми операциями платёжного баланса сложились на уровне +2,2 млн долл. (+6,5 млн долл. в I квартале 2019 года), что может свидетельствовать о наличии неохваченных статистикой кредитовых оборотов по счёту текущих операций, а также о неучтённом притоке капитала по финансовому счёту.

ОБЗОР ЭКОНОМИЧЕСКОГО РАЗВИТИЯ СТРАН – ОСНОВНЫХ ТОРГОВЫХ ПАРТНЁРОВ ПМР¹⁹

Стремительное распространение коронавирусной инфекции и жёсткие ограничения, введённые для борьбы с ней, определили динамику мировых товарных и финансовых рынков. Дополнительным негативным фактором стало приостановление действия соглашения ОПЕК+, приведшее к увеличению предложения нефти на рынке и, соответственно, падению её мировых котировок. Снижение интереса инвесторов к рисковому активам определило отток капитала из стран с формирующимися рынками, спровоцировав девальвации их национальных валют. Европарламент одобрил выделение 10 странам-соседям и странам-кандидатам на членство в ЕС пакета помощи²⁰ в сумме 3 млрд евро для преодоления кризиса, вызванного COVID-19, в том числе Украине – 1,2 млрд евро, Молдове – 100 млн евро.

Текущие оценки последствий пандемии COVID-19 для глобальной экономики свидетельствуют о рецессии, превышающей, по мнению экспертов, масштабы экономического спада в период мирового кризиса 2008–2009 гг. В условиях карантинных ограничений наиболее пострадавшими отраслями стали сфера HoReCa, авиаперевозки, бытовые услуги, культурно-досуговая деятельность и туристический бизнес. МВФ постоянно пересматривает в сторону снижения прогнозы относительно мировой экономики. По последним данным, опубликованным в июньском бюллетене «Перспективы развития мировой экономики», сокращение мирового ВВП составит 4,9% (прогноз снижен на 1,9 п.п. относительно уровня, обозначенного в апреле 2020 года).

Согласно статистическим данным, ВВП Китая по итогам I квартала текущего года, впервые за десятки лет, сократился (на 6,8%). Спад промышленного производства составил 8,4%, экспорта – 11,4%, импорта – 0,7%. В то же время, по оценке МВФ, с учётом значительных мер финансовой поддержки экономики, по итогам года ВВП страны может увеличиться на 1,0%. При этом относительно ранее озвученного прогноза отмечено сокращение на 0,2 п.п.

ВВП США за I квартал 2020 года сократился на 5,0%, потребительские расходы – на 5,7%, объём экспорта – на 8,7%, импорта – на 15,3%. Рост инфляции в марте замедлился до 1,5% в годовом выражении (2,3% в феврале). Согласно данным МВФ, спад экономики в целом за 2020 год может достигнуть 8,0% (в апреле ожидалось -5,9%). Безработица в США достигла максимальных величин – 10 млн человек в марте, или 4,4% от экономически активного населения. В апреле число рабочих мест в экономике США сократилось ещё на 20,5 млн, а безработица повысилась до 14,7%.

Европейские страны также столкнулись с серьёзным спадом экономики, ВВП за I квартал 2020 года уменьшился на 2,7%. В последующем снятие ряда ограничительных мер и возобновление работы производственного сектора обеспечили рост позитивных оценок в деловой среде.

Согласно данным компании J. P. Morgan и IHS Markit, глобальный композитный индекс PMI в

¹⁹ материал подготовлен на основе данных статистических служб, центральных банков и информагентств Российской Федерации, Украины, Республики Молдова, статистического комитета СНГ и управления статистики Евросоюза «Eurostat»

²⁰ пакет помощи предполагает выделение средств в форме займов на льготных условиях со сроком погашения 15 лет. Окончательное решение будет принято после одобрения Советом Европы

мае текущего года составил 36,3 п.²¹ (рис. 14). Показатель по-прежнему остаётся в зоне ниже стабилизационной отметки (50 п.), но при этом его спад замедлился на 10,1 п. относительно апрельского уровня (26,2 п.). При этом индекс в обрабатывающих отраслях оказался несколько лучше, чем в сфере услуг, отражая действия ограничительных мер стран в борьбе с пандемией.

Индекс промышленного PMI находился в негативной зоне четыре месяца подряд. В то же время в сравнении со значением апреля намечилось улучшение (+2,8 п., до 42,4 п.). Из всех 28 стран, охваченных обследованием, только в Китае отмечены оптимистичные прогнозы (индекс составил 50,7 п., +1,3 п.). Темпы сокращения приёма новых заказов ввиду нарушения международных торговых потоков были значительными по скорости со времён мирового финансового кризиса

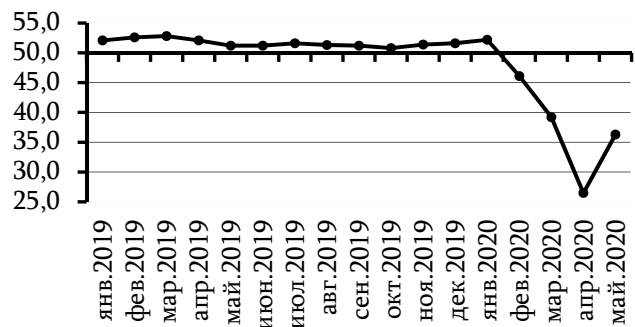


Рис. 14. Динамика Global Composite PMI, мир в целом, п.

2008-2009 гг. (соответствующий подиндекс опустился до 36,3 п.). Спад производства в глобальном масштабе в мае определил резкое сокращение занятости, закупок и фондовых запасов. Подиндекс PMI, отражающий занятость, снизился до второй наихудшей отметки с середины 2009 года (до 43,2 п.).

Условия в секторе услуг оставались неблагоприятными, а экономическая ситуация – нестабильной. Сложности сохранились как в организации работы, так и в трудоустройстве. Тем не менее, темпы сокращения PMI в сфере услуг уменьшились в сравнении с апрельскими антирекордами на 11,5 п., до 35,2 п., в связи с началом введения послаблений в противозидемической политике в некоторых странах мира.

Более поздний приход коронавирусной инфекции на территорию СНГ и, соответственно, смещение периода введения карантинных мер по сравнению с остальным миром обусловили не столь пессимистичные статистические показатели в данных странах за январь-март текущего года.

Российская Федерация

В Российской Федерации, вследствие принятых ограничений на осуществление хозяйственной деятельности в различных сферах экономики в результате распространения коронавирусной инфекции, рост ВВП в I квартале 2020 года замедлился до 1,6%²² (табл. 3) против 2,1% в IV квартале 2019 года. В то же время показатель января-марта 2019 года был превышен на 1,1 п.п.

Согласно статистическим данным, в промышленности по итогам первых трёх месяцев текущего года фиксировалось превышение базисных показателей промышленного производства: прирост за I квартал составил 1,5%, однако к показателям прошлого года произошло замедление его темпов на 0,9 п.п. Сокращение спроса было отмечено в конце марта, а сбои поставок материалов и комплектующих из-за карантина в Китае и ряде других стран Азии во многом компенсировались наличием производственных запасов. При этом возникновение ажиотажного спроса на отдельных рынках привело к увеличению внутреннего производства широкого спектра товаров в России. Выпуск продукции в обрабатывающих отраслях расширился на 3,8% (+3,0 п.п. к уровню января-марта 2019 года). В их числе высокая активность фиксировалась на предприятиях по производству компьютеров, электронных и оптических изделий (+17,6%), лекарственных

²¹ в связи с более поздними датами выпуска информация по производственному PMI Ирландии, Индонезии, а также данных по PMI сферы услуг Ирландии не включены в расчёт композитного индекса PMI, <https://www.markiteconomics.com>

²² в марте 2020 года он сложился на уровне 0,9% (в январе – 1,7%, в феврале – 2,8%)

средств и материалов, применяемых в медицинских целях (+11,8%), пищевых продуктов (+9,9%). Добыча полезных ископаемых сохранилась на базисном уровне. В сегменте обеспечения электрической энергией, газом, паром и подачи кондиционированного воздуха зафиксирован спад на 2,4% (+1,3 п.п. к значению I квартала 2019 года), а в секторе «водоснабжение, водоотведение, сбор и утилизация отходов» – на 1,2% (+0,1 п.п. соответственно). Карантинные меры, направленные на борьбу с распространением коронавирусной инфекции в Российской Федерации, определили снижение промышленного выпуска в апреле на 6,6%. Негативное влияние также оказало сокращение внешнего спроса на товары российского экспорта со стороны стран–торговых партнёров, где в апреле также действовали карантинные ограничения.

Таблица 3

**Основные макроэкономические показатели стран – ведущих торговых партнёров ПМР
за I квартал 2020 года (% к уровню I квартала 2019 года)**

	Россия	Украина	Молдова	ЕС	ПМР
Валовой внутренний продукт (в сопоставимых ценах)	101,6	98,5	100,9	97,3	...
Объём промышленного производства (в сопоставимых ценах)	101,5	94,9	100,2	95,1	108,1
Розничный товарооборот (в сопоставимых ценах)	104,3	110,6	109,9	96,8	106,1
Сводный индекс потребительских цен*	102,5	102,3	105,9	101,2	104,4
Индекс цен производителей промышленной продукции*	96,8	95,8	102,4	97,5	101,8
Экспорт товаров	85,0	99,8	92,1	96,2	103,6
Импорт товаров	99,8	96,6	100,1	94,7	96,9
Изменение курса доллара США к национальной валюте**	120,1	103,0	105,0	102,5	100,0

*март 2020 года к марту 2019 года

**31.03.2020 к 31.03.2019

Повышенный спрос на продукты питания с длительным сроком хранения (рис, гречка, макароны), а также на средства личной гигиены в совокупности с ростом продаж бытовой техники и автомобилей, на фоне ослабления рубля РФ и связанного с ним повышения инфляционных ожиданий, обусловили расширение оборота розничной торговли на 4,3% (+2,0 п.п.). Потребительская активность поддерживалась увеличением заработной платы (в номинальном выражении на 8,8%, в реальном – на 6,2%), а также ростом привлечённых кредитов (+3,6%). Население также прибегало к своим сбережениям. Так, в частности, за март вклады граждан сократились на 1,0%, а с начала года – на 1,7% (с учётом валютной переоценки). Средневзвешенные процентные ставки по кредитам, предоставленным физическим лицам на срок до одного года в национальной валюте, снизились с 15,0% в январе до 14,2% годовых в марте, по вкладам граждан в рамках аналогичных условий – с 4,5% до 4,2% годовых.

В марте текущего года зафиксирован прирост корпоративного кредитного портфеля банков на 2,6%. Пик выдач пришёлся на последнюю неделю месяца, что, вероятно, связано с необходимостью компенсировать выпадающие денежные потоки компаний, особенно во время объявленной нерабочей недели, для оплаты текущих расходов (в том числе зарплаты, аренды и налогов), со снижением активности на рынке облигационных займов, а также с ожиданиями повышения ставок по кредитам (или) более консервативного подхода банков в перспективе к принятию решения о выдаче средств. В целом с начала года прирост кредитов юридических лиц составил +1,9%. Стоимость заёмных рублёвых ресурсов, выданных организациям на срок до одного года, в среднем соответствовала 7,6%.

Рост цен в России в марте 2020 года составил в годовом выражении 2,5% (+0,2 п.п. к февралю

2020 года). Ускорение было связано с ослаблением курса рубля РФ вследствие падения цен на нефть и упреждающим спросом населения на товары первой необходимости и продукты длительного хранения. Продовольственные товары подорожали на 2,2% (месяцем ранее на 1,8%), непродовольственные – на 2,5% (+2,3% соответственно), услуги, как и в феврале текущего года, – на 3,0%. При этом уже в апреле-мае инфляция несколько ускорилась (до 3,1% и 3,0% соответственно).

Совет директоров Банка России, на основании пересмотренной оценки развития экономики (прогнозируется снижение ВВП на 4-6%) и прогноза инфляции на ближайшие три года (в текущем году 3,8-4,8%, в последующем 4%), установил с 27 апреля ключевую ставку на отметке 5,5% годовых (-0,75 п.п. с начала года), что является минимальным значением с февраля 2014 года. В условиях более активного действия дезинфляционных факторов, нежели ожидалось ранее, в связи с большей длительностью ограничительных мер в России и в мире 19 июня текущего года её уровень был снижен до 4,5%.

Резкое падение цен на нефть на фоне прекращения действия сделки ОПЕК+ и сокращения общемирового спроса на неё, а также общая тенденция к оттоку капитала из стран с формирующимися рынками в условиях мирового кризиса определили ослабление рубля РФ за I квартал на 20,4%, до 77,7325 руб. РФ по состоянию на 31 марта 2020 года. В то же время в апреле, на фоне стабильного предложения валюты Центральным банком Российской Федерации, валютнообменных операций экспортёров в рамках налогового периода, а также низкого спроса на валюту со стороны импортёров в условиях карантина, было зафиксировано его укрепление на 5,5% (до 73,6894 долл. на 30.04.2020). В дальнейшем динамика показателя сохранилась и по состоянию на 30 июня 2020 года официальный курс доллара США составил 69,9513 руб. РФ (+13,0% к 01.01.2020).

Закономерным результатом общеэкономической динамики стало сокращение экспорта товаров на 15,0%, до 89,5 млрд долл. Падению котировок подверглись основные товары сырьевого экспорта России. Согласно оценке Банка России, в I квартале текущего года котировки нефти марки Urals снизились в среднем на 23,7%, стоимость природного газа – на 49,8%, меди – на 9,5%, алюминия – на 9,2%. В то же время было отмечено удорожание никеля на 2,2%. Импорт товаров сохранился на уровне, близком к базисному (-0,2%, до 54,0 млрд долл.), на фоне повышения реального эффективного курса рубля РФ к корзине валют стран-торговых партнёров на 2,2% относительно I квартала 2019 года. В результате положительное сальдо торгового баланса сократилось на 30,5% и сложилось на уровне 35,5 млрд долл.

Доходы федерального бюджета Российской Федерации за I квартал 2020 года увеличились на 3,1% (в базисном периоде – +12,6%). Замедление роста поступлений в бюджет главным образом определило сокращение нефтегазовых доходов (в 2,7 раза). Вместе с тем фиксировался рост в части перечислений налога на прибыль (+28,6%), акцизов на товары внутреннего производства (+23,4%, в основном вследствие увеличения акцизов на табачные изделия) и НДС на товары внутреннего производства (+5,1%). В расходной части влияние кризиса проявилось более заметно – финансирование государственных программ и обязательств увеличилось на 20,2% относительно показателя января-марта 2019 года (годом ранее +5,2%). Наибольший вклад внесли возросшие затраты на здравоохранение (в 2,4 раза), расходы на ЖКХ (в 2,2 раза), национальную экономику (+24,9%), а также на социальную политику (+5,5%). В результате федеральный бюджет был исполнен с профицитом в сумме 12,4 млрд руб. (665,9 млрд руб. РФ в I квартале 2019 года). Правительством и Центральным банком Российской Федерации на протяжении всего периода с начала года разрабатывались и финансировались беспрецедентные меры поддержки экономических агентов и населения. По состоянию на конец мая общая стоимость мер поддержки в рамках всех антикризисных пакетов составила 3,3 трлн руб. РФ.

Динамика индексов PMI указывает на сохранение низкой экономической активности на фоне

действия ограничительных мер для борьбы с распространением коронавирусной инфекции. При этом в мае показатели обрабатывающих отраслей и сферы услуг, после снижения в апреле до минимальных уровней за всю историю наблюдений с 1997 года, несколько повысились (с 39,6 п. до 42,4 п. и с 12,2 п. 35,9 п. соответственно). Закрытие заводов ввиду режима самоизоляции привело к существенному падению выпуска на опрашиваемых предприятиях. Композитный PMI составил 35,0 п. против 13,9 п. в апреле 2020 года.

В июньском обзоре мировой экономики МВФ прогнозирует сокращение ВВП России в 2020 году на 6,6% (предыдущая оценка предусматривала спад показателя на 5,5%). При этом исходя из результатов проведённого НИУ «Высшая школа экономики» (ВШЭ) экспертного опроса следует, что экономика России будет сокращаться на протяжении четырёх кварталов подряд в годовом выражении, максимальный спад – почти 11% – ожидается во II квартале 2020 года. Консенсус-прогноз 28 экономистов указывает на то, что годовой рост ВВП страны возобновится со II квартала 2021 года, а восстановление докризисного уровня ожидается в середине 2022 года.

Украина

В Украине в марте 2020 года различные сферы экономики начали испытывать негативное влияние пандемии COVID-19, в частности из-за логистических проблем и снижения внешнего спроса на промышленную продукцию, а также из-за карантинных мер, введённых внутри страны. В итоге за I квартал текущего года ВВП Украины снизился на 1,2%, тогда как годом ранее был отмечен его рост на 2,9%.

Промышленное производство в январе-марте сократилось по сравнению с соответствующим периодом 2019 года на 5,1%. В отраслевом разрезе спад в добывающей промышленности и разработке карьеров составил -4,3%, в перерабатывающей промышленности – -4,6%, в секторе энергоснабжения, газоснабжения, обеспечения паром и кондиционированным воздухом – -8,1%. Увеличение индустриального выпуска было отмечено на предприятиях химической (+14,7%), пищевой (+2,9%), фармацевтической (+2,7%) промышленностей, а также при производстве кокса и продуктов нефтепереработки (+0,9%).

Инфляция в марте в годовом выражении составила 2,3% (2,4% в феврале 2020 года). Рост цен сдерживало несколько факторов: существенное удешевление энергоносителей на мировых рынках, отражение эффектов прошлогоднего укрепления гривны, увеличение предложения продуктов питания. В то же время проинфляционное давление оказывало ослабление гривны в марте текущего года и ажиотажный спрос на отдельные товары после введения карантинных мероприятий. В целом цены на продукты питания в годовом выражении повысились в среднем на 1,8%, в том числе подорожали фрукты (+14,4%), хлеб и хлебобулочные изделия (+8,3%), а также сливочное масло (+6,0%). При этом снизилась стоимость яиц (-33,3%) и овощей (-14,9%). В непродовольственном секторе наибольшие ценовые всплески зафиксированы на табачные изделия (+21,7%). В апреле и мае рост цен продолжил замедляться (+2,1% и +1,7% соответственно).

На фоне ослабления инфляционного давления и в целях поддержки экономической активности Национальный банк Украины четыре раза снижал учётную ставку (в целом на 7,5 п.п.). С 12 июня текущего года её уровень составляет 6%.

Замедление инфляции и увеличение номинальной заработной платы (+14,3%) способствовали повышению оплаты труда в реальном выражении на 11,3% (+0,4 п.п.). В сложившихся условиях розничный товарооборот расширился на 10,6% (+0,7 п.п.).

Ухудшение ситуации на мировых финансовых и товарных рынках вместе с усилением неопределённости на внутреннем рынке Украины спровоцировали рост турбулентности на валютном рынке. Не противодействуя рыночным тенденциям, Национальный банк Украины проводил валютные интервенции для сглаживания чрезмерных курсовых колебаний. Нетто-продажа валюты регулятором в марте достигла 2,2 млрд долл. против чистой покупки,

отмечавшейся в январе-феврале (0,8 млрд долл.). По состоянию на конец марта 2020 года, по данным Национального банка Украины, официальный курс доллара составил 28,0615 грн, что на 18,5% выше уровня на начало года. В то же время в последующем фиксировалась смена вектора в сфере курсообразования и по состоянию на 30 июня 2020 года его значение сложилось на отметке 26,6922 грн (+12,7% к 01.01.2020).

С учётом валютной переоценки активы банковского сектора Украины возросли на 4,7%, тогда как при исключении её влияния наблюдается их уменьшение на 1,4%. Кредитование юридических лиц расширилось на 7,7%. Процентная ставка по гривневым ресурсам на срок до одного года, после снижения в феврале до 11,2% годовых, в марте повысилась до уровня, практически сопоставимого с началом года, – 12,9% годовых. Объём средств, предоставленных населению, возрос с начала года на 5,7%. При этом стоимость новых краткосрочных кредитов в национальной валюте в течение I квартала в среднем составляла 38,5% годовых. Вклады населения увеличились на 10,5%, ставка по краткосрочным депозитам физических лиц в гривнах снизилась с 14,1% в январе до 12,4% годовых в марте.

Ввиду стабильного роста экспорта зерновых культур (+7,5%), а также жиров и масел животного и растительного происхождения (+19,3%) статистическая стоимость поставок товаров за рубеж сохранилась на уровне, близком к базисному, – 12,3 млрд долл. (-0,2%). Наиболее глубокий спад в номенклатуре статей был зафиксирован в части продажи за границу металлов и изделий из них (-14,6%). Объём импорта сократился на 3,4%, до 13,3 млрд долл. Его динамику определило уменьшение закупок энергетических товаров (-15,1%) и легковых автомобилей (-11,2%) на фоне высокой базы сравнения в результате льготного растаможивания легковых авто в начале прошлого года, а также из-за влияния карантинных ограничений. В результате сальдо торгового баланса сложилось на уровне -1,0 млрд долл. (-28,6%).

По итогам I квартала 2020 года дефицит сводного бюджета достиг 17,4 млрд грн, что в 1,9 раза превысило базисный показатель. В условиях замедления экономического роста, а также под влиянием последствий карантинных мер рост доходов более чем вдвое уступил расширению расходов (+2,1% против +5,1% соответственно). В числе последних следует отметить увеличение затрат на оплату труда (+15,4%), на здравоохранение (+11,5%), а также на оборону и безопасность (+3,5%).

Согласно прогнозу МВФ, обновлённому в июне 2020 года, ожидается падение ВВП Украины по итогам текущего года на 8,2% (-7,7% ожидалось в апреле).

Республика Молдова

В I квартале 2020 года объём промышленного производства в Республике Молдова сложился на уровне, близком к базисному (+0,2%). В его структуре фиксировалось наращивание индустриального выпуска предприятиями обрабатывающей промышленности (+4,0%) и добывающих отраслей (+2,2%) на фоне спада стоимостного объёма в энергетическом секторе (-11,0%). В сельском хозяйстве ввиду роста продукции животноводства (+2,6%) отраслевой выпуск увеличился на 2,4%.

В марте потребительские цены на внутреннем рынке повысились в годовом выражении на 5,9% (на 6,4% в феврале). Продовольственная инфляция, обусловленная высоким ростом цен на фрукты (+55,3%), яйца (+21,1%), молоко и молочные продукты (+8,2%), зафиксирована на отметке 10,5%. В непродовольственной товарной группе общий рост цен в годовом выражении составил 2,6%, главным образом вследствие удорожания легковых автомобилей (+9,7%), галантереи (+9,0%) и одежды (+4,0%) при снижении цен на топливо (-2,6%). Платные услуги населению подорожали в среднем на 3,8%. В апреле и в мае 2020 года инфляция замедлилась до 5,3% и 4,1% в годовом выражении соответственно.

Ориентируясь на достижение ценовой стабильности, укрепление уровня ликвидности в

банковском секторе и поддержание деловой среды на фоне негативной конъюнктуры мировой экономики, Национальный банк Молдовы (НБМ) скорректировал инструменты денежно-кредитной политики. Так, с начала года базовая ставка, применяемая к основным краткосрочным операциям денежно-кредитной политики, снижена на 2,25 п.п., до 3,25% годовых. Следует отметить, что это самая низкая ставка за всё время её установления НБМ, предыдущий минимум был зафиксирован в апреле 2013 года – 3,5%.

За I квартал текущего года лей РМ утратил 5,3%, составив 18,1709 лей РМ за доллар по состоянию на 31 марта 2020 года. С целью не допустить ажиотажных настроений на рынке НБМ в марте проводил валютные интервенции в сумме 109,6 млн долл. В результате объём резервных активов НБМ сократился с начала года на 110,9 млн долл. США, до минимального уровня с октября 2019 года, составив 2 948,7 млн долл. По состоянию на 30 июня 2020 года курс доллара США сложился на отметке, близкой к уровню на начало года, – 17,2276 лей РМ (+0,1% к 01.01.2020).

Основную угрозу для экономики Республики Молдова представляет сокращение притока иностранной валюты от экспорта и денежных переводов, на фоне колоссальных убытков, которые несут страны Европейского Союза – доминирующие как в числе торговых партнёров, так и среди направлений трудовой миграции резидентов Молдовы. Так, за январь-март 2020 года объём частных трансфертов из-за рубежа уступил базисному значению 1,7% (252,1 млн в долларовом эквиваленте²³). При этом если первые два месяца текущего года ещё отмечался их прирост (+2,2% и +8,8% соответственно), то по итогам марта объём перечислений сократился на 13,7% (рис. 15). В их структуре на долю евро пришлось 67,8% (+5,4 п.п.), лея РМ – 15,4% (-2,8 п.п.), доллара – 12,2% (-2,7 п.п.) и рубля РФ – 4,6% (+0,1 п.п.).

Анализ структуры внешнеторговых операций также свидетельствует о проявлении негативных тенденций в экономике Республики Молдова в условиях неблагоприятной конъюнктуры на внешних рынках. Так, преимущественно вследствие спада продаж за рубеж товаров химической промышленности (-44,9%), машин и оборудования (-21,1%), продукции растениеводства (-5,9%), в основном масличных культур (-32,6%), совокупный экспорт из Республики Молдова уменьшился на 7,9% (до 675,0 млн долл.). В то же время импорт товаров сохранился на уровне, близком к базисному (+0,1%, до 1 365,8 млн долл.). В его составе зафиксировано сокращение закупок за рубежом минеральных продуктов (-14,4%) и транспортных средств (-13,9%) на фоне роста продуктов пищевой промышленности, алкогольных и безалкогольных напитков, табака (+17,1%), металлов и изделий из них (+9,1%). В результате дефицит торгового баланса составил 690,8 млн долл. (+9,3%).

Доходы государственного бюджета Республики Молдова возросли на 4,7%, из них поступления, администрируемые Государственной налоговой службой, увеличились на 5,1%, Таможенной службой – на 16,9%. Расходы повысились на 8,8%, вследствие чего дефицит бюджета сложился на уровне 926,0 млн лей, что в 1,8 раза больше показателя января-марта 2019 года.

За январь-март 2020 года активы банковского сектора расширились на 2,2%. На фоне увеличения среднемесячной номинальной начисленной заработной платы (на 10,3%) отмечалось расширение депозитов розничного сектора (+4,2%), где средневзвешенная ставка по краткосрочным левым вкладам снизилась до 4,4% годовых в марте (-0,6 п.п. с начала года). Рост

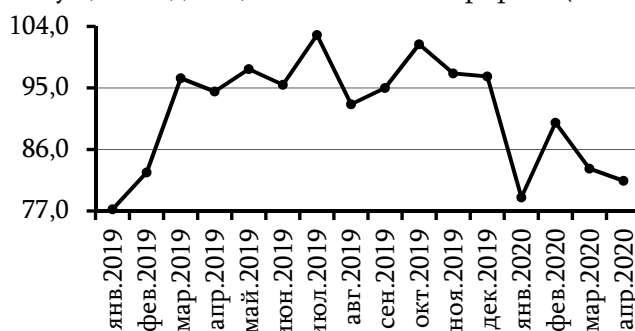


Рис. 15. Денежные переводы в РМ из-за границы, осуществляемые в пользу физических лиц в 2019-2020 гг., млн долл.

²³валовые поступления переводов через системы денежных переводов, выданные физическим лицам

спроса отразился как на динамике потребительского рынка (+9,9%), так и на объёмах кредитования населения (+3,3%). Средняя стоимость краткосрочных заёмных ресурсов в национальной валюте уменьшилась до 9,3% годовых (-0,4 п.п. с января текущего года). Кредитование корпоративных клиентов расширилось на 4,5%, при этом процентная ставка по средствам, предоставленным на срок до одного года в национальной валюте, повысилась на 0,3 п.п., до 9,2% годовых.

Согласно последним прогнозам МВФ, ВВП Молдовы в 2020 году сократится на 3,0% (в июне показатель не пересматривался). Однако постоянно актуализирующаяся информация свидетельствует о более пессимистичных прогнозах, связанных не только с последствиями пандемии, но и существенными потерями аграриев из-за засухи 2019-2020 гг., в результате, по заявлениям Правительства Молдовы, падение ВВП Молдовы может превысить 6%.

Европейский союз

По данным статистической службы Европейского союза, экономика стран-членов ЕС вошла в глубокую рецессию. В I квартале 2020 года в результате прекращения деятельности предприятий из-за карантинных мер ВВП еврозоны сократился на 3,3% (+1,0% годом ранее), а всех государств Евросоюза – на 2,7% (+1,3% соответственно). Данный спад стал наиболее глубоким с третьего квартала 2009 года (-4,5% в еврозоне и -4,4% в ЕС). Главным фактором динамики стало уменьшение промышленного производства на 4,9%. В структуре индустриального выпуска производство промежуточных товаров и энергопродуктов снизилось на 1,8%, а товаров длительного пользования, напротив, увеличилось на 0,4%. Наиболее негативной стала динамика показателя в Италии (-10,8%), Франции (-7,3%), Германии (-6,9%) и Испании (-5,6%).

Потребительские цены в государствах Европейского союза в марте повысились на 1,2% г/г (+1,6% в феврале). Минимальная годовая инфляция зарегистрирована в Испании, в Италии, на Кипре и в Португалии (0,1% во всех странах). Наибольший рост цен был отмечен в Венгрии и в Польше (3,9% в обеих странах), а также в Чехии (3,6%). В крупнейших экономиках Европы – Германии и Франции – ИПЦ снизился до 1,3% (-0,4 п.п.) и 0,8% (-0,8 п.п.). Базовая инфляция, которая не учитывает волатильные цены на энергоносители, продукты питания, алкоголь и табак, сложилась на уровне 1,0%. В апреле и мае текущего года инфляционное давление ослабло до 0,7% и 0,6% в годовом выражении соответственно.

Негативное влияние на экономику еврозоны в I квартале оказало снижение потребительских расходов (-3,2%), произошедшее на фоне замедления роста занятости до минимального показателя с IV квартала 2013 года (+0,3%) и увеличения безработицы (в марте до 7,4%, +0,1 п.п. к февралю).

За январь-март 2020 года объём экспорта из стран Европейского союза в стоимостном выражении уменьшился на 3,2%, до 504,3 млрд евро, импорта – на 5,3%, до 461,6 млрд евро. В результате положительное сальдо торгового баланса сложилось в размере 42,7 млрд евро, что на четверть больше, чем в I квартале 2019 года. Значительно сократились поставки в Великобританию (-15,2%), Китай (-5,1%) и Индию (-4,3%). В то же время зафиксирован существенный спад закупок в Российской Федерации (-17,7%), Норвегии (-13,1%) и Великобритании (-11,9%). В номенклатуре внешнеторговых сделок преобладали машины и транспортное оборудование (38,8% – экспорта и 32,4% – импорта).

Европейский центральный банк (ЕЦБ) по итогам трёх заседаний (в январе, марте и апреле) сохранил депозитную ставку на уровне -0,5%, а ключевую – на уровне 0%. Заявления регулятора свидетельствуют о том, что ставки останутся на нынешних или более низких уровнях до тех пор, пока инфляция не приблизится к целевому показателю – чуть менее 2%. Нулевая ставка сохраняется с марта 2016 года. Центробанк объявил о новой программе покупки облигаций на сумму 750 млрд евро, призванной защитить экономику еврозоны от связанных с пандемией коронавирусной инфекции последствий, причём эта программа будет действовать как минимум

до конца текущего года. В течении 2020 года ЕЦБ сможет покупать облигации почти на 120 млрд евро в месяц, что является самым большим объёмом в истории.

На фоне фиксировавшегося спада экономического роста в данной группе стран курс евро за I квартал снизился на 2,5%, до 1,0956 долл. по состоянию на 1 апреля 2020 года. В дальнейшем, на фоне относительного улучшения ситуации в экономике, его динамика сменилась укреплением до 1,1284 долл. по состоянию на 29 июня 2020 года (+0,4% к 01.01.2020).

В мае композитный индекс PMI, оставаясь ниже стабилизационной отметки, повысился до 31,9 п. (13,6 п. в апреле). Показатели экономической активности по-прежнему определяются ограничениями, связанными с пандемией коронавирусной инфекции. Как производители, так и поставщики услуг фиксируют сокращение объёмов производства, хотя и более медленными темпами, чем в апреле (+6,0 п., до 39,4 п. и +18,5 п., до 30,5 п. соответственно). В разрезе стран значительное улучшение сводных индексов PMI отмечено в Италии (+23,0 п., до 33,9 п.), Германии (+14,9 п., до 32,3 п.) и Франции (+21,0 п., до 32,1 п.).

По оценке МВФ, сокращение ВВП стран Еврозоны из-за изоляции и закрытия границ в 2020 году составит -10,2% (в апреле прогнозировалось -7,5%). Наиболее глубокое падение ожидает Италию (-12,8%), Испанию (-12,8%), Францию (-12,5%) и Германию (-7,8%). По прогнозу Еврокомиссии, спад экономики ЕС в 2020 году составит рекордные в истории -7,7%, а в случае реализации пессимистического сценария и второй волны пандемии он может достичь катастрофической цифры в -16%. Еврокомиссия намерена потратить на восстановление экономики Европейского союза после пандемии коронавируса 1,3 трлн евро в течение следующих 7 лет в дополнение к предложенному на 2021-2027 годы бюджету в размере 1,85 трлн евро.

О ВЫПУСКЕ ПАМЯТНЫХ И ЮБИЛЕЙНЫХ МОНЕТ ПРБ

ВНЕ СЕРИИ

Памятная серебряная монета «75 лет Великой Победе»

Введена в обращение 6 мая 2020 года



*Номинал: 10 рублей
Металл: серебро, 925
Качество: пруф – лайк, с цветным изображением
Диаметр: 33,0 мм
Масса в чистоте: 15,55 г
Гурт: гладкий
Тираж: 250 шт.
Художник: Паскарь К.А.*

Аверс монеты: в центре – изображение Государственного герба Приднестровской Молдавской Республики; по кругу – надписи: сверху – «ПРИДНЕСТРОВСКИЙ РЕСПУБЛИКАНСКИЙ БАНК», внизу – «10 РУБЛЕЙ»; в нижней части под гербом – год выпуска монеты «2020», ниже – содержание химически чистого металла в граммах, слева – логотип изготовителя, государственное пробирное клеймо, справа – обозначение металла, проба сплава.

Реверс монеты: в центре – изображение танка и ордена Отечественной войны с георгиевской лентой в цвете на фоне лучей солнца; сверху слева – по кругу надпись «ВЕЛИКОЙ ПОБЕДЕ», справа – «75 ЛЕТ»; внизу – надпись «1941-1945».

Памятная золотая монета «75 лет Великой Победе»

Введена в обращение 6 мая 2020 года



*Номинал: 100 рублей
Металл: золото, 999
Качество: пруф – лайк, с цветным изображением
Диаметр: 22,6 мм
Масса в чистоте: 7,78 г
Гурт: гладкий
Тираж: 50 шт.
Художник: Паскарь К.А.*

Аверс монеты: в центре – изображение Государственного герба Приднестровской Молдавской Республики; по кругу – надписи: сверху – «ПРИДНЕСТРОВСКИЙ РЕСПУБЛИКАНСКИЙ БАНК», внизу – «100 РУБЛЕЙ»; в нижней части под гербом – год выпуска монеты «2020», ниже – содержание химически чистого металла в граммах, слева – логотип изготовителя, государственное пробирное клеймо, справа – обозначение металла, проба сплава.

Реверс монеты: в центре – изображение танка и ордена Отечественной войны с георгиевской лентой в цвете на фоне лучей солнца; сверху слева – по кругу надпись «ВЕЛИКОЙ ПОБЕДЕ», справа – «75 ЛЕТ»; внизу – надпись «1941-1945».

Памятная монета из недрагоценных металлов «75 лет Великой Победе»

Введена в обращение 6 мая 2020 года



*Номинал: 1 рубль
Металл: сталь с никелевым покрытием
Диаметр: 22,0 мм
Масса: 4,65 г
Гурт: гладкий
Тираж: до 50 000 шт.
Художник: Стародубова О.В.*

Аверс монеты: в центре – изображение Государственного герба Приднестровской Молдавской Республики; по кругу – надписи: сверху – «ПРИДНЕСТРОВСКИЙ РЕСПУБЛИКАНСКИЙ БАНК», внизу – год выпуска монеты «2020»; в нижней части под гербом – номинал «1 РУБЛЬ».

Реверс монеты: в центре на фоне стилизованной звезды – изображение монумента «Воин-освободитель», слева от него – надпись «1945», справа – надпись «2020»; сверху – надпись «75 ЛЕТ», внизу по кругу – надпись «ВЕЛИКОЙ ПОБЕДЕ».

Часть памятных монет из недрагоценных металлов помещена в упаковку-буклет.

СЕРИЯ «ГЕРОИ СОВЕТСКОГО СОЮЗА В ГОДЫ ВЕЛИКОЙ ОТЕЧЕСТВЕННОЙ ВОЙНЫ»

Памятная серебряная монета «Коваль И.Н. – Герой Советского Союза (1920-1980)»

Введена в обращение 22 мая 2020 года



*Номинал: 10 рублей
Металл: серебро, 925
Качество: пруф – лайк,
Диаметр: 33,0 мм
Масса в чистоте: 15,55 г
Гурт: гладкий
Тираж: 200 шт.
Художник: Рудяга В.И.*

Аверс монеты: в центре – изображение Государственного герба Приднестровской Молдавской Республики; по кругу – надписи: сверху – «ПРИДНЕСТРОВСКИЙ РЕСПУБЛИКАНСКИЙ БАНК», внизу – «10 РУБЛЕЙ»; в нижней части под гербом – год выпуска монеты «2020», ниже – содержание химически чистого металла в граммах, слева – логотип изготовителя, государственное пробирное клеймо, справа – обозначение металла, проба сплава.

Реверс монеты: в центре – портрет Героя Советского Союза И.Н. Ковалю, слева – изображение группы артиллеристов у орудия и медали «Золотая Звезда», сверху – надпись «И.Н. КОВАЛЬ», внизу – годы жизни «1920-1980».

ВНЕ СЕРИИ

Памятная серебряная монета «800 лет со дня рождения Александра Невского»

Введена в обращение 28 мая 2020 года



*Номинал: 10 рублей
Металл: серебро, 925
Качество: пруф – лайк,
Диаметр: 33,0 мм
Масса в чистоте: 15,55 г
Гурт: гладкий
Тираж: 200 шт.
Художник: Китаева И.А.*

Аверс монеты: в центре – изображение Государственного герба Приднестровской Молдавской Республики; по кругу – надписи: сверху – «ПРИДНЕСТРОВСКИЙ РЕСПУБЛИКАНСКИЙ БАНК», внизу – «10 РУБЛЕЙ»; в нижней части под гербом – год выпуска монеты «2020», ниже –

содержание химически чистого металла в граммах, слева – логотип изготовителя, государственное пробирное клеймо, справа – обозначение металла, проба сплава.

Реверс монеты: в центре – стилизованное изображение Александра Невского в шлеме и доспехах с мечом в руке, вверху – надписи «800 ЛЕТ» и «АЛЕКСАНДР НЕВСКИЙ».

СЕРИЯ «ГОРОДА-ГЕРОИ В ГОДЫ ВЕЛИКОЙ ОТЕЧЕСТВЕННОЙ ВОЙНЫ 1941-1945 ГОДОВ»

Памятная монета из недрагоценных металлов «Город-герой Москва»

Введена в обращение 23 июня 2020 года



Номинал: 25 рублей

Металл: сталь с покрытием белым никелем

Диаметр: 28,75 мм

Масса: 9,45 г

Гурт: гладкий

Тираж: 2 500 шт.

Аверс монеты: в центре – изображение Государственного герба Приднестровской Молдавской Республики; по кругу – надписи: вверху – «ПРИДНЕСТРОВСКИЙ РЕСПУБЛИКАНСКИЙ БАНК», внизу – «25 РУБЛЕЙ»; в нижней части под гербом – «2020».

Реверс монеты: в центре – изображение памятника ополченцам, погибшим в Великой Отечественной войне, над ним по кругу – надпись «ГОРОД-ГЕРОЙ МОСКВА»; внизу в две строки – надпись «1941-1945», под ней лавровая ветвь; справа – медаль «Золотая Звезда».

Памятная монета из недрагоценных металлов «Город-герой Одесса»

Введена в обращение 1 июля 2020 года



Номинал: 25 рублей

Металл: сталь с покрытием белым никелем

Диаметр: 28,75 мм

Масса: 9,45 г

Гурт: гладкий

Тираж: 2 500 шт.

Аверс монеты: в центре – изображение Государственного герба Приднестровской Молдавской Республики; по кругу – надписи: вверху – «ПРИДНЕСТРОВСКИЙ РЕСПУБЛИКАНСКИЙ БАНК», внизу – «25 РУБЛЕЙ»; в нижней части под гербом – «2020».

Реверс монеты: в центре – изображение скульптурной композиции «Народные мстители», над ним по кругу – надпись «ГОРОД-ГЕРОЙ ОДЕССА»; слева в две строки – надпись «1941-1945», под ней лавровая ветвь; справа – медаль «Золотая Звезда».

ПРИДНЕСТРОВСКИЙ РЕСПУБЛИКАНСКИЙ БАНК

РЕГЛАМЕНТ

О порядке расчёта индексов экономической конъюнктуры

Утверждён решением правления
Приднестровского республиканского банка
Протокол № 30 от 30 июня 2020 года

Настоящий порядок определяет алгоритм расчёта индекса деловой активности в производственном секторе и индекса промышленного оптимизма, применяемых в мировой практике в целях оперативного получения и анализа информации об экономической конъюнктуре в изучаемом секторе.

Глава 1. Общие положения

1. Индекс деловой активности в производственном секторе (ИДАп) позволяет оценивать состояние определённой отрасли промышленности, индустриального комплекса в целом, конъюнктуру рынков, прогнозировать поворотные точки экономического цикла (спадов и подъёмов) и является аналогом индекса Manufacturing PMI (Purchasing Managers' Indices), рассчитываемого IHS Market.

2. Индекс промышленного оптимизма (ИПО) отражает восприятие участниками экономической деятельности текущей экономической конъюнктуры и предстоящих перспектив бизнеса. Индекс является аналогом показателя, рассчитываемого Институтом экономической политики им. Е.Т. Гайдара.

3. Индексы вычисляются на основе ответов, полученных путём проведения анкетного опроса руководителей организаций о сложившемся в анализируемом периоде состоянии и ожидаемых изменениях показателей экономической деятельности в ближайшей перспективе.

Глава 2. Порядок сбора информации

4. Для сбора информации Приднестровский республиканский банк проводит мониторинг крупных промышленных предприятий посредством анкетирования. Участие предприятий в опросе осуществляется на добровольной основе. Мониторинг проводится с соблюдением принципа конфиденциальности.

5. Выборка предприятий для мониторинга формируется из структурообразующих организаций Приднестровской Молдавской Республики в соответствующей отрасли (секторе) экономики, учитывая вклад в общий объём отраслевого выпуска.

Анкеты рассылаются адресатам по электронной почте или другим способом не позднее второго рабочего дня, следующего после окончания месяца (квартала).

6. При оценке изменения показателей, характеризующих основные параметры деятельности организации во времени, используется следующая градация: «увеличился» («улучшился»), «не изменился», «уменьшился» («ухудшился»). Вопросы в анкетах, связанные с оценкой текущего положения в организациях, основываются также на сопоставлении фактических результатов с «нормальным» уровнем, определяемым организацией самостоятельно: «выше нормы», «норма», «ниже нормы».

7. Индексы экономической конъюнктуры рассчитываются ежемесячно или ежеквартально по мере необходимости с учетом текущей волатильности рынков. Расчёт показателя за период (квартал, полугодие, год) осуществляется путём вычисления среднемесячного значения.

Глава 3. Порядок расчёта индекса деловой активности в производственном секторе (ИДА_п)

8. ИДА_п рассчитывается на основании оценок респондентов относительно изменения и состояния следующих показателей:

показатель изменение показателя	объём выпуска (P)	количество новых заказов (NO)	сроки поставок сырья и материалов (DT)	объём запасов сырья и материалов (SP)	уровень занятости (E)
увеличился	P ₁	NO ₁	DT ₁	SP ₁	E ₁
не изменился	P ₂	NO ₂	DT ₂	SP ₂	E ₂
уменьшился	P ₃	NO ₃	DT ₃	SP ₃	E ₃

9. ИДА_п является средневзвешенным значением пяти подиндексов, каждому из которых присвоен удельный вес и расчёт которых осуществляется диффузионным методом:

показатель расчет показателя	объём выпуска (P)	количество новых заказов (NO)	сроки поставок сырья и материалов (DT)	объём запасов сырья и материалов (SP)	уровень занятости (E)
удельный вес, %	25,0	30,0	15,0	10,0	20,0
расчёт подиндекса	$P_1+0,5 \times P_2$	$NO_1+0,5 \times NO_2$	$DT_3+0,5 \times DT_2$	$SP_1+0,5 \times SP_2$	$E_1+0,5 \times E_2$

В рамках расчёта ИДА_п в производственном секторе подиндекс сроков поставок сырья и материалов инвертируется для того чтобы он двигался в сопоставимом направлении с другими индексами (то есть увеличение срока поставок является негативным фактором, а сокращение, напротив, свидетельствует о положительной динамике).

Таким образом, $ИДА_{п} = 0,25 \times P + 0,30 \times NO + 0,15 \times DT + 0,10 \times SP + 0,20 \times E$.

10. Интерпретация значения индекса происходит следующим образом. Итоговое значение индекса варьируется в диапазоне от 0 до 100 пунктов. Значение выше 50 указывает на общее улучшение деловой активности по сравнению с предыдущим периодом, ниже 50 – на общее снижение деловой активности, 50 – неизменность по сравнению с предыдущим периодом.

Глава 4. Порядок расчёта индекса промышленного оптимизма (ИПО)

11. ИПО рассчитывается на основании оценок респондентов относительно изменения и состояния следующих показателей:

показатель изменение показателя	фактическое изменение спроса (D)	оценка спроса (DA)	оценка запасов готовой продукции (PA)	прогноз изменения выпуска (PF)
увеличился	D ₁	-	-	PF ₁
не изменился	D ₂	-	-	PF ₂
уменьшился	D ₃	-	-	PF ₃
выше нормы	-	DA ₁	PA ₁	-
норма	-	DA ₂	PA ₂	-
ниже нормы	-	DA ₃	PA ₃	-

12. ИПО рассчитывается как среднее арифметическое балансов (разностей ответов) четырёх вопросов:

Официальная информация

показатель	фактическое изменение спроса (D)	оценка спроса (DA)	оценка запасов готовой продукции (PA)	прогноз изменения выпуска (PF)
расчёт подиндекса	$D_1 - D_3$	$DA_1 + DA_2 - DA_3$	$PA_3 - PA_1$	$PF_1 - PF_3$

В рамках расчёта ИПО индекс оценки запасов готовой продукции инвертируется для того чтобы он двигался в сопоставимом направлении с другими индексами (то есть рост запасов готовой продукции является негативным фактором, а её сокращение, напротив, свидетельствует о положительной динамике).

Таким образом, $ИПО = (D + DA + PA + PF) \div 4$.

13. Интерпретация значения индекса происходит следующим образом. Итоговое значение индекса варьируется в диапазоне от -100 до 100 пунктов. Положительное значение индекса свидетельствует о преобладании позитивных оценок; отрицательное – о доминировании негативных оценок.

Анализировать полученное значение ИПО можно также в рамках динамического ряда. Так, рост значения индекса свидетельствует об улучшении ситуации, снижение – об её ухудшении.

НОРМАТИВНО-ПРАВОВЫЕ АКТЫ ПРБ, ЗАРЕГИСТРИРОВАННЫЕ В МИНИСТЕРСТВЕ ЮСТИЦИИ ПМР С 24 АПРЕЛЯ 2020 ГОДА ПО 29 ИЮНЯ 2020 ГОДА

24 марта 2020 года Решением правления ПРБ (протокол № 14) утверждено Указание № 1249-У «О внесении дополнения и изменения в Положение Приднестровского республиканского банка от 11 апреля 2012 года № 109-П «О правилах организации наличного денежного обращения на территории Приднестровской Молдавской Республики». Указание зарегистрировано в Министерстве юстиции ПМР 24 апреля 2020 года (регистрационный № 9474) и опубликовано в САЗ 20-17.

24 марта 2020 года Решением правления ПРБ (протокол № 14) утверждено Указание № 1250-У «О внесении изменений в Положение Приднестровского республиканского банка от 17 января 2012 года № 108-П «О порядке ведения кассовых операций в Приднестровской Молдавской Республике». Указание зарегистрировано в Министерстве юстиции ПМР 24 апреля 2020 года (регистрационный № 9473) и опубликовано в САЗ 20-17.

31 марта 2020 года Решением правления ПРБ (протокол № 15) утверждено Указание № 1253-У «О внесении изменения в Положение Приднестровского республиканского банка от 20 ноября 2019 года № 132-П «О порядке осуществления кредитными организациями (филиалами) отдельных видов банковских операций с наличной иностранной валютой с участием физических лиц». Указание зарегистрировано в Министерстве юстиции ПМР 5 мая 2020 года (регистрационный № 9485) и опубликовано в САЗ 20-19.

31 марта 2020 года Решением правления ПРБ (протокол № 15) утверждено Указание № 1254-У «О внесении дополнений в Инструкцию Приднестровского республиканского банка от 2 июля 2008 года № 25-И «О порядке представления кредитными организациями отдельных форм отчетности в Приднестровский республиканский банк». Указание зарегистрировано в Министерстве юстиции ПМР 29 мая 2020 года (регистрационный № 9530) и опубликовано в САЗ 20-22.

9 апреля 2020 года Решением правления ПРБ (протокол № 17) утверждено Указание № 1255-У «О внесении дополнения в Инструкцию Приднестровского республиканского банка от 11 июня 2018 года № 35-И «О порядке присвоения субъекту хозяйственной деятельности идентификационного номера, присвоения банковского кода контракта и представления в центральный банк информации о реквизитах открытых счетов субъектов хозяйственной деятельности для целей валютного контроля». Указание зарегистрировано в Министерстве юстиции ПМР 13 мая 2020 года (регистрационный № 9496) и опубликовано в САЗ 20-20.

9 апреля 2020 года Решением правления ПРБ (протокол № 17) утверждено Указание № 1256-У «О внесении дополнения и изменения в Инструкцию Приднестровского республиканского банка от 9 июля 2010 года № 31-И «О порядке осуществления валютного контроля за платежами в иностранной валюте в пользу нерезидентов». Указание зарегистрировано в Министерстве юстиции ПМР 13 мая 2020 года (регистрационный № 9497) и опубликовано в САЗ 20-20.

22 апреля 2020 года Решением правления ПРБ (протокол № 20) утверждено Указание № 1257-У «О приостановлении действия отдельных норм Положения Приднестровского республиканского банка от 11 апреля 2012 года № 109-П «О правилах организации наличного денежного обращения на территории Приднестровской Молдавской Республики». Указание зарегистрировано в Министерстве юстиции ПМР 30 апреля 2020 года (регистрационный № 9482) и опубликовано в САЗ 20-18.

5 мая 2020 года Решением правления ПРБ (протокол № 21) утверждено Указание № 1258-У «О внесении дополнения в Указание Приднестровского республиканского банка от 23 января 2016 года № 889-У «О временном порядке применения некоторых нормативных актов Приднестровского республиканского банка». Указание зарегистрировано в Министерстве юстиции ПМР 17 июня 2020 года (регистрационный № 9559) и опубликовано в САЗ 20-28.

5 мая 2020 года Решением правления ПРБ (протокол № 21) утверждено Указание № 1259-У «О внесении изменений и дополнений в Инструкцию Приднестровского республиканского банка от 2 июля 2008 года № 25-И «О порядке представления кредитными организациями отдельных форм отчетности в Приднестровский республиканский банк». Указание зарегистрировано в Министерстве юстиции ПМР 9 июня 2020 года (регистрационный № 9540) и опубликовано в САЗ 20-24.

12 мая 2020 года Решением правления ПРБ (протокол № 22) утверждено Указание № 1260-У «О внесении дополнения в Указание Приднестровского республиканского банка от 16 июля 2015 года № 860-У «О порядке составления кредитными организациями годовой бухгалтерской (финансовой) отчетности». Указание зарегистрировано в Министерстве юстиции ПМР 28 мая 2020 года (регистрационный № 9529) и опубликовано в САЗ 20-22.

18 мая 2020 года Решением правления ПРБ (протокол № 23) утверждено Указание № 1261-У «О внесении изменений в Инструкцию Приднестровского республиканского банка от 9 июля 2010 года № 31-И «О порядке осуществления валютного контроля за платежами в иностранной валюте в пользу нерезидентов». Указание зарегистрировано в Министерстве юстиции ПМР 21 мая 2020 года (регистрационный № 9508) и опубликовано в САЗ 20-21.

10 июня 2020 года Решением правления ПРБ (протокол № 26) утверждено Указание № 1266-У «О внесении дополнений и изменений в некоторые нормативные правовые акты Приднестровского республиканского банка». Указание зарегистрировано в Министерстве юстиции ПМР 29 июня 2020 года (регистрационный № 9573) и опубликовано в САЗ 20-27.

ПЕРЕЧЕНЬ ЛИЦ, ВКЛЮЧЁННЫХ В ПЕРЕЧЕНЬ ОРГАНИЗАЦИЙ И ФИЗИЧЕСКИХ ЛИЦ, В ОТНОШЕНИИ КОТОРЫХ ИМЕЮТСЯ СВЕДЕНИЯ ОБ ИХ ПРИЧАСТНОСТИ К ТЕРРОРИСТИЧЕСКОЙ ИЛИ ЭКСТРЕМИСТСКОЙ ДЕЯТЕЛЬНОСТИ

№	Фамилия, Имя, Отчество	Фамилия, Имя, Отчество (транслитерация)	Дата рождения
1	2	3	4
Сведения о физических лицах, включённых в Главу 2. Перечня организаций и физических лиц, в отношении которых имеются сведения об их причастности к террористической или экстремистской деятельности			
1	Amadou Koufa ¹ (Amadou Barry ² ; Amadou Kouffa ³ ; Hamadoun Koufa ⁴ ; Hamadou Kouffa ⁵ ; Hamadou Koufa ⁶ ; Hamadou Kouffa ⁷)	Амаду Куфа	приблизительно 1958 ¹⁻⁷
2	Seka Baluku ¹ (Mzee Kajaju ² ; Musa ³ ; Lumu ⁴ ; Lumonde ⁵)	Сека Балуку	приблизительно 1977 ¹⁻⁵
3	Martin Koumtamadji ¹ (Abdoulaye Miskine ² ; Abdoulaye Miskine ³ ; Martin Nadingar Koumtamadji ⁴ ; Martin Koumta Madji ⁵ ; Omar Mahamat ⁶)	Мартен Кумтамаджи	а) 05.10.1965 ¹⁻⁶ ; б) 03.03.1965 ¹⁻⁶
Сведения об организациях, включённых в Главу 3. Перечня организаций и физических лиц, в отношении которых имеются сведения об их причастности к террористической или экстремистской деятельности			
№	Наименование организации	Наименование организации (транслитерация)	
1	2	3	
1	Islamic State West Africa Province (ISWAP) (Islamic State in Iraq and the Levant – West Africa (ISIL-WA); Islamic State of Iraq and Syria – West Africa (ISIS-WA); Islamic State of Iraq and Syria West Africa Province (ISISWAP); Islamic State of Iraq and the Levant – West Africa)	Исламская Государственная Западная Африканская Провинция (ISWAP), Исламское государство в Ираке и Леванте – Западная Африка, Исламское государство Ирак и Сирия – Западная Африка, Исламское государство Ирака и Сирии Западная провинция Африка, Исламское государство Ирака и Леванта – Западная Африка.	
2	Islamic State In The Greater Sahara (ISGS) (Islamic State in Iraq and Syria – Greater Sahara (ISIS-GS); Islamic State of Iraq and Syria – Greater Sahara (ISIS-GS); Islamic State of Iraq and the Levant – Greater Sahara (ISIL-GS); Islamic State of the Greater Sahel; ISIS in the Greater Sahel; ISIS in the Greater Sahara; ISIS in the Islamic Sahel)	Исламское Государство в Большой Сахаре (ISGS), Исламское государство в Ираке и Сирии – Большая Сахара (ISIS-GS), Исламское государство Ирак и Сирия – Большая Сахара (ISIS-GS), Исламское Государство Ирак и Левант – Большая Сахара (ISIL-GS), Исламское Государство Большой Сахель, ИГИЛ в Большом Сахеле, ИГИЛ в Большой Сахаре, ИГИЛ в Исламском Сахеле.	
3	Islamic state of Iraq and the Levant in Libya (Wilayat Barqa; Wilayat Fezzan; Wilayat Tripolitania; Wilayat Tarablus; Wilayat Al-Tarablus)	Исламское государство Ирака и Леванта в Ливии	
4	Islamic State of Iraq and the Levant of Yemen; (Islamic State in Yemen; ISIL in Yemen; ISIS in Yemen; Wilayat al-Yemen, Province of Yemen)	Исламское государство Ирака и Леванта в Йемене	
5	Jemaah Anshorut Daulah (Jamaah Ansharut Daulat)	Джамаа Аншарут Даула	

ОТЧЁТ ПРИДНЕСТРОВСКОГО РЕСПУБЛИКАНСКОГО БАНКА ЗА 2019 ГОД*

ВВЕДЕНИЕ

Отчёт Приднестровского республиканского банка за 2019 год подготовлен в соответствии со статьёй 23 Закона Приднестровской Молдавской Республики от 7 мая 2007 года № 212-3-IV «О центральном банке Приднестровской Молдавской Республики», содержит анализ внешних и внутренних условий проведения денежно-кредитной политики и отражает основные результаты деятельности Приднестровского республиканского банка за отчётный период, включая годовую финансовую отчётность и аудиторское заключение по ней.

В соответствии с «Основными направлениями единой государственной денежно-кредитной политики на 2019 год» денежно-кредитная политика была основана на таргетировании валютного курса в рамках валютного коридора 16,1-16,5 руб./долл. Официальный курс доллара США в течение года сохранялся на нижней границе целевого диапазона – 16,1 руб. ПМР. В результате его средневзвешенное значение (16,1000 руб. ПМР) превысило показатель 2018 года всего на 0,3%.

В условиях гипероткрытости экономики республики одним из основных индикаторов курсовой политики Банк Приднестровья определил динамику индекса реального эффективного курса приднестровского рубля, отражающую относительную ценовую конкурентоспособность приднестровского экспорта на внешних рынках. Укрепление национальных валют ряда стран – основных торговых партнёров (в частности, рубля РФ и гривны) в условиях достаточно умеренной динамики инфляционных процессов в Приднестровье и в большинстве стран сказалось на укреплении ценовых конкурентных позиций приднестровских товаров на внешних рынках – индекс реального эффективного курса приднестровского рубля за 2019 год сложился на уровне 0,9655.

В отчётном году ситуация на валютном рынке республики характеризовалась относительной стабильностью. С учётом основной цели монетарной политики главным инструментом являлись валютные интервенции центрального банка, проводимые посредством продажи иностранной валюты на открытом рынке, с обеспечением доступа к ним всех хозяйствующих субъектов. При этом общая сумма безналичных интервенций сократилась на 11,9% к уровню 2018 года.

В совокупности и снижение спроса на валютные интервенции, и легализация наличного валютного рынка позволили Приднестровскому республиканскому банку не только удержать валютный курс в рамках целевого ориентира, но исполнить свои обязательства по ранее заключённым сделкам с банками – резидентами с целью изъятия излишней ликвидности на денежном рынке в 2017 году.

Меры государственного регулирования стоимости коммунальных услуг и отдельных товаров, а также уменьшение влияния монетарных факторов на инфляцию обусловили существенное замедление инфляционных процессов в 2019 году. Сводный индекс потребительских цен сложился на уровне 104,7% (против 107,0% годом ранее), что было приближено к нижней границе прогнозного диапазона Приднестровского республиканского банка, обозначенного в «Основных направлениях единой государственной денежно-кредитной политики на 2019 год». Основное

влияние на инфляцию в отчётном периоде оказывали нерыночные факторы, тогда как влияние монетарных факторов было значительно ниже: базовая инфляция, отражающая воздействие монетарных факторов, составила 2,9% против 4,4% годом ранее. Несмотря на преобладающее влияние сезонных и административных факторов, небазовая инфляция также

* утверждён Постановлением Верховного Совета Приднестровской Молдавской Республики от 2 июля 2020 года № 3493

сократилась, составив 7,7% против 11,1% в 2018 году.

В 2019 году Приднестровский республиканский банк продолжил работу, направленную на поддержание стабильности банковского сектора ПМР, защиту интересов кредиторов и вкладчиков. В течение года был внесён ряд изменений и дополнений в нормативные акты центрального банка, регулирующие банковские риски. Продолжилась разработка и внедрение нормативно-правовой базы, касающейся страхового дела.

С целью стимулирования честного и непредвзятого функционирования субъектов финансового рынка Приднестровья, учитывающего законные права и интересы всех заинтересованных лиц, были задекларированы «Основные принципы добросовестного поведения на финансовом рынке (Кодекс добросовестного поведения)», к которым присоединились все субъекты финансового рынка.

Функционирование системы расчётов и платежей в 2019 году было осложнено ограничительными действиями со стороны Республики Молдова, в результате которых хозяйствующие субъекты и банки испытывали сложности с проведением расчётных операций через молдавские коммерческие банки. В то же время внутренняя платёжная система республики успешно развивалась, что способствовало повышению доступности платёжных услуг, предоставляемых банковской системой, расширению безналичных розничных платежей.

С целью анализа доступности, востребованности и качества финансовых услуг в республике Банком Приднестровья при помощи РОО НЦАИ «Новый век» и коммерческих банков были организованы социологические опросы в части потребительских настроений и инфляционных ожиданий населения, финансовой доступности, получения дополнительной информации о денежных переводах в/из ПМР.

Для оценки сложившейся экономической конъюнктуры, а также определения основных тенденций её изменения на краткосрочную перспективу Приднестровским республиканским банком проводился регулярный мониторинг крупных предприятий промышленности, сельского хозяйства, организаций малого и среднего бизнеса.

В целях обеспечения прозрачности деятельности центрального банка и повышения информированности всех заинтересованных лиц о социально-экономической ситуации в Приднестровье и мире в 2019 году продолжилась публикация аналитических и статистических материалов в информационно-аналитическом издании «Вестник ПРБ» и размещение на официальном сайте ПРБ пресс-релизов и выступлений в СМИ руководителей банка. С целью расширения взаимодействия центрального банка с представителями бизнеса и гражданами республики, анализа доступности финансовых услуг, предоставляемых в банковском и страховом секторах, Банк Приднестровья запустил в 2019 году дополнительный канал обратной связи через мессенджеры Viber, Telegram, WhatsApp.

РАЗДЕЛ 1. ЭКОНОМИЧЕСКОЕ И ФИНАНСОВОЕ ПОЛОЖЕНИЕ ПРИДНЕСТРОВСКОЙ МОЛДАВСКОЙ РЕСПУБЛИКИ В 2019 ГОДУ

1.1. ВНЕШНИЕ УСЛОВИЯ: МИРОВАЯ ЭКОНОМИКА И МЕЖДУНАРОДНЫЕ РЫНКИ

Мировая экономика в 2019 году характеризовалась самым слабым за последнее десятилетие экономическим ростом и низкой инфляцией. Расхождение в динамике финансовых рынков и темпах роста экономики во многом обусловлено стремительным разворотом денежно-кредитной политики ключевых центральных банков мира. С целью недопущения резкого спада в национальных экономиках монетарные власти перешли к мягкой денежно-кредитной политике. Ставки снижали, в частности, ФРС, ЕЦБ, Народный банк Китая, Банк России, Банк Бразилии. Впервые за десятилетие данный инструмент применили более половины центральных банков мира.

Согласно предварительным оценкам Международного валютного фонда, темпы мирового экономического роста в 2019 году снизились до 2,9% – самого низкого показателя со времени глобального мирового кризиса десятилетней давности. В 2017-2018 годах он достигал 3,6%-3,8%. Синхронизированное замедление мировой экономики стало следствием повышения торговых барьеров, роста неопределённости в отношении торговли и геополитики, специфических факторов, создающих макроэкономические трудности в ряде стран с формирующимся рынком, и структурных условий, таких как низкие темпы роста производительности и старение населения в странах с развитой экономикой.

Глобальный индекс PMI, отражающий деловую конъюнктуру в мировой экономике, в течение 2019 года характеризовался разнонаправленной динамикой¹ – после его снижения в октябре до самого низкого уровня с февраля 2016 года (до 50,8 п.), наблюдалось его восстановление. В декабре отчётного года индекс сложился на восьмимесячном максимуме – 51,7 пунктов (+0,3 п.п. к ноябрю), что в большей части было обеспечено уменьшением беспокойности на мировых рынках относительно торговых войн.

Динамика стоимости продуктов на потребительских рынках во многом определялась высокой волатильностью цен на мировом рынке сельскохозяйственной продукции. По итогам 2019 года среднее значение индекса продовольственных цен ФАО составило 171,4 пункта, что на 1,8% превысило показатель предыдущего года. В наибольшей степени повысились цены на мясную продукцию, что обусловлено падением производства ввиду африканской чумы свиней (индекс ФАО возрос на 5,6%). Индекс цен на молочную продукцию ФАО увеличился на 3,0% (наибольший рост за год продемонстрировали цены на сухое обезжиренное молоко, а также на сыр и цельное сухое молоко). Сокращение глобального предложения вызвало рост индекса на сахар на 1,6%. В то же время по ряду продовольственных товаров, участвующих в расчёте индекса ФАО, отмечалось снижение цен. Так, индекс цен на растительное масло по итогам 2019 года опустился до минимального среднегодового значения с 2006 года (-6,2% к уровню 2018 года). Достаточное предложение зерновых определило снижение индекса по данной группе на 0,6%.

Ситуация в странах – ключевых партнёрах хозяйствующих субъектов республики по внешней торговле характеризовалась следующим образом.

Рост ВВП России по итогам 2019 года замедлился, составив 1,3% против 2,5% годом ранее. Главным образом на это повлияла неблагоприятная конъюнктура экспорта, который уменьшился на 6,0%. В значительной степени ухудшилась ценовая ситуация на рынке металлов. Фактором, поддерживавшим динамику ВВП, стало наращивание промышленного производства на 2,4% и увеличение выпуска продукции сельского хозяйства на 4,0%.

Повышение ставки НДС в начале 2019 года с 18% до 20% обусловило всплеск инфляции до

¹ <https://www.markiteconomics.com>

максимума в марте 2019 года – 5,3% в годовом выражении. При этом эффект был кратковременным. В дальнейшем инфляционное давление последовательно снижалось. В целом за отчётный год рост цен сложился заметно ниже самых оптимистичных прогнозов – 3,0% против 4,3% годом ранее.

Устойчивое снижение инфляции стало ведущим фактором в принятии решений о направленности денежно-кредитной политики. В совокупности за 2019 год Центральный банк Российской Федерации пять раз подряд понижал ставку, в результате она уменьшилась на 1,5 п.п., до 6,25% на конец 2019 года. К концу отчётного года российский рубль укрепился на 12,2%, до 61,9057 руб. РФ/долл. США на 1 января 2020 года.

Рост ВВП Украины в 2019 году, по оценкам Национального банка Украины, как и годом ранее, составил 3,3%. Основное влияние на его динамику оказало оживление частного потребления на фоне повышения зарплат, пенсий и улучшения потребительских настроений, что положительно сказалось на показателях торговли, транспорта, строительства и сектора услуг. Очередной рекордный урожай зерновых и масличных культур был весомым драйвером роста ВВП и экспорта. В то же время объём промышленного производства в Украине по итогам отчётного года сократился на 1,8%. Главным образом на это повлияла неблагоприятная внешняя ценовая конъюнктура, прежде всего на продукцию металлургической промышленности, торговые ограничения на товары машиностроения, тёплая зимняя погода как в начале, так и в конце года, определившая снижение выработки в энергетике.

Потребительская инфляция сложилась в пределах целевого диапазона, установленного Национальным банком Украины (5% ± 1 п.п.), замедлившись в декабре до 4,1% в годовом выражении (самого низкого значения с апреля 2014 года).

В большей части динамику цен определило укрепление гривны (на 16,9%, до 23,6862 грн/долл. США на 01.01.2020), что проявилось, прежде всего, в ослаблении фундаментального инфляционного давления – рост базовой инфляции снизился на 4,8 п.п., до 3,9% в годовом выражении. В то же время такие факторы, как повышение потребительского спроса и заработных плат, оказывали проинфляционное влияние.

Проводя в ускоренном режиме смягчение монетарной политики, НБУ снизил учётную ставку с 18% до 13,5% за 2019 год (с 31.01.2020 – 11% годовых).

В Республике Молдова прирост объёмов промышленного производства в 2019 году замедлился на 1,7 п.п., до 2,0%. Выпуск в сельском хозяйстве снизился на 1,9%. При этом инфляция зафиксирована в существенно более высоких параметрах, чем год назад: 7,5% (декабрь к декабрю), тогда как в 2018 году рост цен составил 0,9%.

Национальный банк Молдовы (НБМ) с целью снижения инфляции в условиях постоянного роста совокупного спроса дважды повышал базовую ставку на 0,5 п.п., до 7,5% (действовавшую вплоть до 11.12.2019). Принятые меры частично нивелировали разраставшееся инфляционное и девальвационное давление, способствуя формированию среднегодовой инфляции на уровне 4,8%, что соответствовало его нахождению в рамках целевого ориентира (5%), рассматриваемого как оптимальное значение для развития экономики Республики Молдова. В этих условиях регулятор в середине декабря снизил базовую ставку, применяемую по основным краткосрочным операциям денежной политики, на 2 п.п., до 5,5%.

Приток валюты в рамках второго по значимости для Республики Молдова канала – денежных переводов – снизился впервые с 2016 года до 1 129,7 млн в долларовом эквиваленте² (-2,8%).

На фоне сокращения нетто-предложения иностранной валюты физическими лицами и роста чистого спроса на неё со стороны хозяйствующих субъектов на валютном рынке фиксировалось ослабление молдавского лея, темпы которого к концу отчётного года замедлились.

² валовые поступления переводов через системы денежных переводов, выданные физическим лицам, по данным Национального банка Молдовы

Отчётность центрального банка

В результате к 1 января 2020 года молдавский лей обесценился на 0,4% по отношению к доллару США и составил 17,2093 лей РМ за доллар США.

В условиях политической нестабильности, напряжённости в торговых отношениях и проблем в автомобильной промышленности прирост экономик стран Европейского союза за 2019 год, по предварительным данным, замедлился на 0,5 п.п. и составил 1,4%. Главным фактором динамики стал спад промышленного производства на 1,1%. При этом объём экспорта товаров из стран Европейского союза возрос на 3,5%, импорта – на 1,3%. Потребительская инфляция, как и в 2018 году, сложилась на уровне 1,6%.

С февраля 2019 года индекс PMI в обрабатывающей промышленности еврозоны складывался ниже критической отметки – 50 п., однако данные последних месяцев года стали лучшими с апреля 2019 года. Индекс деловой активности в сфере услуг в течение первой половины отчётного года преимущественно повышался, достигнув к июню 2019 года 53,6 п. (с 51,2 п. в январе 2019 года). Однако в последующем его изменения были разнонаправленными и в декабре он составил 52,8 п.

В течение года блок данных по деловой активности (PMI) еврозоны являлся одним из ведущих факторов, задававших вектор курсовой котировки евро/доллар. В результате на фоне фиксировавшегося замедления экономического роста в данной группе стран курс по состоянию на 01.01.2020 составил 1,1234 долл., что на 1,9% ниже отметки на начало 2019 года. Кроме того, негативное влияние оказывали торговый конфликт США и КНР, а также неопределённость вокруг Brexit.

В сентябре 2019 года Европейский центральный банк понизил депозитную ставку на 0,1 п.п. (до -0,5%), сохранив базовую процентную ставку на нулевом уровне, а предельную ставку по кредитам – 0,25% и объявив о возобновлении программы денежного стимулирования с 1 ноября 2019 года, в ходе которой он будет ежемесячно покупать облигации на 20 млрд евро.

Замедление мирового экономического роста негативно сказывается на ценах большинства сырьевых товаров. Во многих странах наблюдается спад в строительстве и промышленном производстве, соответственно, продолжается снижение цен на стальную продукцию под давлением недостаточного спроса и избытка предложения. По мнению аналитиков, в ближайшие годы ожидается стагнация в металлургии. Жёсткие протекционистские меры стали причиной роста волатильности на рынках. Спреды между ценами на металлургическую продукцию и сырьё сузились до минимума за последние несколько лет. Высокая степень неопределённости и отсутствие ясных перспектив не даёт предприятиям отрасли возможности для уверенного планирования своей деятельности и инвестиций в производство.

Цены на продукцию сталелитейных предприятий характеризовались довольно резким падением, притом, что цены на железную руду всё первое полугодие росли и только к ноябрю вернулись на уровень начала года. В первом квартале 2019 года цены на сталь корректировались после перегрева рынка в 2018 году, в дальнейшем они снижались из-за негативного влияния торговой войны США и Китая. В октябре 2019 года резко опустили экспортные котировки японские и корейские корпорации, которые обычно находились в верхнем ценовом сегменте. Некоторые европейские предприятия предлагали горячекатаный прокат в Турцию по демпинговым ценам.

Средние цены на арматуру и катанку на рынке Турции были существенно ниже уровня 2018 года.

В ситуации затяжных торговых войн, замедления темпов роста спроса на сырьевые товары цены на сталь будут оставаться под давлением, и существенного повышения в среднесрочной перспективе не произойдёт. В международной торговле стальной продукцией действует существенно больше ограничений, чем несколько лет назад, и сам рынок стал намного уже вследствие заградительных тарифов и введённых квот, а также ввиду сокращения спроса.

Для отечественной металлургии это означает сохранение неблагоприятной внешней конъюнктуры на продолжительный период. Сталелитейная промышленность продолжит сталкиваться с такими проблемами, как избыточные мощности, торговые войны и падение спроса и цен на продукцию.

Высокую волатильность демонстрируют и цены на нефть. Ключевыми факторами для динамики нефтяных котировок оставались: диалог США и Китая, динамика объёмов сокращения добычи ОПЕК+, темп роста добычи в США. 2019 год нефть марки Brent начала с цены 54,91 долл. за баррель, а окончила на уровне 66,00 долл. (в течение года цены колебались в диапазоне от 52 до 76 долл.), в дальнейшем продолжив динамику снижения ввиду новых факторов.

Разрыв сделки ОПЕК+ 5 марта 2020 года привёл к падению цен на нефть, что в свою очередь обусловило ослабление национальных валют ряда стран – торговых партнёров республики и, как следствие, рост реального эффективного курса рубля ПМР.

Согласно прогнозу Международного валютного фонда, опубликованному в январе 2020 года, рост мировой экономики в 2020 году оценивался на уровне 3,3% (-0,1 п.п. к предыдущей оценке). В то же время февральские заявления глав Международного валютного фонда и Всемирной организации здравоохранения, Организации Объединённых Наций свидетельствуют о том, что глобальная экономика оказалась под новой угрозой, которая исходит от стремительного распространения по всему миру китайского коронавируса. Рассматриваются неблагоприятные сценарии развития событий в перспективе, в связи с чем последствия для мировой экономики могут быть масштабнее, чем прогнозируется. Согласно прогнозу Организации экономического сотрудничества и развития (ОЭСР), мировая экономика в 2020 году вырастет всего на 2,4%. Однако, если вирус распространится по всей Азии, Европе и Северной Америке, рост мировой экономики может замедлиться до 1,5%.

Негативная динамика глобальной экономики оказывает непосредственное влияние на Приднестровье, формируя сложности в удержании макроэкономического баланса. Под угрозой находится экспортный потенциал республики, в связи с возможным падением спроса на продукцию чёрной металлургии, цемент, товары инвестиционного характера. Серьёзные риски представляет и ослабление валют стран – торговых партнёров, ухудшающее относительную ценовую конкурентоспособность приднестровских экспортёров на внешнем рынке.

Среди основных рисков для экономики республики и достижения целей денежно-кредитной политики можно выделить следующие:

1. снижение спроса, падение цен на товары приднестровского экспорта, в первую очередь на металлы, цемент, продукцию лёгкой промышленности;
2. разрыв логистических связей вследствие закрытия границ ряда государств;
3. девальвация валют стран – торговых партнёров (прежде всего рубля РФ и гривны) и, соответственно, укрепление реального курса рубля ПМР.

Сохраняют свою актуальность осложнения взаимоотношений между Приднестровьем и Республикой Молдова в части открытия счетов приднестровскими предприятиями в банках Молдовы и осуществления международных расчётов, проблема конвертации молдавских леев в иностранную валюту, запрет пересечения границы автотранспорта с приднестровскими номерами, препоны в части железнодорожных грузоперевозок со стороны Молдовы в конце 2019 - начале 2020 гг.

Санкционное давление со стороны Украины на системообразующие предприятия республики, в частности на ОАО «Молдавский металлургический завод», лишило предприятие возможности торговать с Украиной, что повлекло утрату как рынка сырья, так и рынка сбыта продукции. Кроме этого, введение квот Евросоюзом на импорт металлургической продукции существенно снизило возможности приднестровского экспорта. Принятие заградительных

Отчётность центрального банка

пошлин в отношении ЗАО «Рыбницкий цементный комбинат» повлекло утрату его конкурентоспособности на рынке Украины.

1.2. ЭКОНОМИЧЕСКОЕ ПОЛОЖЕНИЕ ПРИДНЕСТРОВЬЯ

Экономическая активность

Индекс промышленного оптимизма, рассчитанный на основе опроса крупных организаций Приднестровья, по итогам 2019 года сложился в зоне положительных значений на отметке 14,6% (+9,1 п.п. к значению в I полугодии 2019 года), что, однако, ниже параметров 2017 года (15%-21%). Данный показатель свидетельствует о некотором улучшении состояния деловой среды на международных товарных рынках, на фоне снижения напряжённости в мировой торговле и возобновления деловой активности в конце 2019 года. Однако новые угрозы, с которыми столкнулась мировая экономика в начале 2020 года, обуславливают высокие потенциальные риски развития негативных процессов для приднестровских хозяйствующих субъектов в перспективе.

По данным Государственной службы статистики ПМР, номинальный объём созданного в республике ВВП за 2019 год сложился на уровне 14 635,3 млн руб. (табл. 1.1), что в текущих ценах на 6,5% выше, чем в 2018 году. В сопоставимых ценах его величина возросла на 2,0%. В долларовом эквиваленте показатель составил 909,0 млн долл. США. Дефлятор ВВП, отражающий темпы изменения средних цен в различных отраслях, сложился на отметке 1,0443, что существенно ниже значения 2018 года (1,0867).

Таблица 1.1

Структура и динамика валового внутреннего продукта ПМР в 2018-2019 гг.

	2018 год		2019 год		темпы роста ³ , %
	млн руб.	уд. вес, %	млн руб.	уд. вес, %	
ВВП	13 746,6	100,0	14 635,3	100,0	102,0
в том числе:					
- производство товаров	5 791,4	42,1	5 831,1	39,8	96,7
- производство рыночных услуг	4 246,4	30,9	4 686,8	32,0	105,8
- производство нерыночных услуг	3 291,7	23,9	3 803,3	26,0	110,0
- чистые налоги на продукты и импорт	417,1	3,0	314,2	2,1	71,7

В структуре ВВП отмечалось снижение удельного веса сектора материального производства на 2,3 п.п., до 39,8%. В отраслях, связанных с производством товаров, было создано добавленной стоимости в объёме 5 831,1 млн руб., что на 3,3% ниже уровня 2018 года. Данная динамика была обусловлена сопоставимыми темпами сокращения как объёма валового выпуска, так и промежуточного потребления. В результате, в сегменте материального производства доля добавленной стоимости в валовом выпуске не изменилась, сложившись на уровне 33,5%.

Сокращение спроса на международном рынке, связанное с действием санкционных мер, обусловило снижение параметров добавленной стоимости в промышленности на 4,0%, до 4 415,6 млн руб. Долевое представление сегмента в структуре ВВП уменьшилось на 1,8 п.п., до 30,2%. Основным фактором явилось сокращение добавленной стоимости, созданной в чёрной металлургии и промышленности строительных материалов.

Наблюдаемая в первой половине года отрицательная величина добавленной стоимости в сельском хозяйстве по итогам года сложилась в объёме 1 043,3 млн руб. (7,1% совокупного ВВП против 8,2% в 2018 году), что на 8,9% ниже значения 2018 года.

Строительный сектор демонстрировал расширение выпуска на 34,6%, в результате при несколько больших темпах увеличения промежуточного потребления (+35,7%) добавленная

³ в сопоставимых ценах к предыдущему году, далее к таблице 1.2

стоимость в сопоставимых ценах возросла на 33,6%, до 372,1 млн руб.

В сфере услуг объём добавленной стоимости составил 8 490,0 млн руб., превысив в сопоставимых ценах параметры предыдущего года на 7,6%. Структурное представление сферы обслуживания в ВВП возросло с 54,8% до 58,0%. При этом объём добавленной стоимости в сегменте рыночных услуг, как и в предыдущем году, превзошёл результативность нерыночных услуг, что определило их соотношение как 55,2 : 44,8.

Рыночная компонента услуг характеризовалась приростом добавленной стоимости на 5,8%, до 4 686,8 млн руб., и стала отражением улучшения ситуации в большинстве секторов. Её доля в ВВП составила 32,0%, увеличившись на 1,1 п.п. Финансовые, торговые организации, а также хозяйствующие субъекты, относящиеся к сфере жилищно-коммунального хозяйства, связи и здравоохранения, показали наиболее высокие темпы роста в сопоставимых ценах (108%-130%), в сумме сформировав более 77% совокупной добавленной стоимости в секторе рыночных услуг.

На фоне расширения государственного финансирования бюджетной сферы добавленная стоимость в секторе нерыночных услуг возросла в сопоставимой оценке на 10,0%, до 3 803,3 млн руб. В результате его доля в ВВП повысилась на 2,1 п.п., до 26,0%. Нарастание добавленной стоимости относительно базисной отметки фиксировалось по большинству отраслей. В целом на долю основных статей (здравоохранение, социальное обеспечение и образование) пришлось 47,1%.

Фискальные доходы государства характеризовались сокращением в сопоставимой оценке поступлений налогов на продукты и импорт, включаемых в расчёт ВВП, на 2,4%, до 780,2 млн руб. При этом объём расходов бюджета, группируемых как субсидии на продукты и услуги, расширился на 29,0%, составив 466,1 млн руб. В результате по итогам 2019 года по статье «чистые налоги на продукты и импорт» сформировалось сокращение показателя на 28,3%, до 314,2 млн руб., а его удельный вес снизился на 0,9 п.п., до 2,1% ВВП.

Объём промышленного производства по итогам 2019 года сложился на уровне 12 156,9 млн руб., что уступило 2,8% сопоставимому показателю 2018 года (табл. 1.2)⁴. Понижительная динамика в большей степени определялась сокращением выработки в чёрной металлургии. Без учёта производственных результатов данной отрасли объём индустриального выпуска превысил параметры 2018 года на 4,0%.

Среднемесячный объём производства составил 1 013,1 млн руб. против 1 057,9 млн руб. годом ранее. Наиболее результативными стали июль и август, когда были достигнуты максимальные объёмы выпуска (1 175,6 млн руб. и 1 175,7 млн руб. соответственно).

Порядка трети совокупного объёма производства было сформировано предприятиями электроэнергетики (25,2% годом ранее), выработка на которых по итогам 2019 года возросла на 5,9%, до 3 752,1 млн руб. В натуральном выражении объём сгенерированной электроэнергии составил 4 719,2 млн кВт/ч (+7,1%). Высокие результаты отрасли во многом определялись стабильными поставками электроэнергии на экспорт.

Несмотря на то, что чёрная металлургия в отчётном периоде испытывала сложности как с поставками сырья, так и с реализацией готовой продукции на внешние рынки, во внутригодовой динамике разрыв между производственными параметрами отчётного и базисного периодов сокращался. Выпуск по итогам года составил 3 311,2 млн руб. (27,2% в структуре совокупного объёма производства против 36,8% годом ранее), что на 18,4% ниже показателя 2018 года.

Производственные параметры лёгкой промышленности характеризовались снижением на протяжении практически всего года, что во многом было связано со сложностями реализации товаров, обусловленными высоким уровнем конкуренции на зарубежных рынках. В целом объём

⁴ согласно уточнённым данным, размещённым на официальном сайте Государственной службы статистики ПМР 10.03.2020

Отчётность центрального банка

выработки за 2019 год сократился на 4,9%, до 1 476,3 млн руб. Удельный вес отрасли в совокупном объёме выпуска зафиксирован на отметке 12,1%, что сопоставимо с параметрами 2018 года.

Таблица 1.2

Динамика объёмов производства по отраслям промышленности в 2019 году

	млн руб.	удельный вес, %	темпы роста, %
Объём производства промышленной продукции, всего	12 156,9	100,0	97,2
в том числе по отраслям:			
- электроэнергетика	3 752,1	30,9	105,9
- чёрная металлургия	3 311,2	27,2	81,6
- химическая промышленность	299,0	2,5	108,6
- машиностроение и металлообработка	491,7	4,1	122,1
- электротехническая промышленность	272,3	2,2	108,6
- лесная и деревообрабатывающая промышленность	7,7	0,1	89,2
- промышленность строительных материалов	631,3	5,2	105,3
- лёгкая промышленность	1 476,3	12,1	95,1
- пищевая промышленность	1 728,6	14,2	104,7
- мукомольно-крупяная и комбикормовая промышленность	161,7	1,3	98,8
- полиграфическая промышленность	25,0	0,2	97,4

Нарастить объём выработки удалось организациям промышленности строительных материалов – на 5,3%, до 631,3 млн руб. (5,2% совокупного показателя против 4,8% годом ранее). Загрузка производственных мощностей предприятий машиностроительной промышленности увеличилась на 22,1%, до 491,7 млн руб. В результате структурное представление отрасли расширилось на 0,9 п.п., до 4,1%. Работа предприятий электротехнической промышленности показала рост на 8,6%, до 272,3 млн руб., что обеспечило увеличение удельного веса отрасли в итоговом показателе на 0,4 п.п., до 2,2%.

Расширение объёмов производства зафиксировано и в химической промышленности – на 8,6%, до 299,0 млн руб. Структурное представление отрасли в совокупном показателе составило 2,5% (2,2% в 2018 году).

Динамичное развитие демонстрировала пищевая промышленность, темпы роста в которой по итогам года достигли 104,7%, а совокупный выпуск сложился на уровне 1 728,6 млн руб. Удельный вес отрасли составил 14,2% (+1,8 п.п.) в структуре промышленности. Рост был обеспечен увеличением выработки мясной и молочной продукции, макаронных, колбасных и кондитерских изделий, а также консервов, животного масла.

Прошлогодний уровень производства не был достигнут организациями мукомольно-крупяной промышленности и полиграфической отрасли: выработка сократилась на 1,2%, до 161,7 млн руб., и на 2,6%, до 25,0 млн руб. соответственно.

Результаты деятельности сельскохозяйственных организаций в 2019 году формировались в условиях некоторого сокращения посевных площадей земель, обрабатываемых крупными сельхозпроизводителями, – на 1,9%, до 171,6 тыс. га. Основную долю в них составляли зерновые и зернобобовые культуры (59,8%).

На фоне снижения урожайности намолот зерновых и зернобобовых культур сократился по сравнению с уровнем 2018 года на 2,3%, до 469,1 тыс. тонн.

В сфере овощеводства достигнуты хорошие результаты по сбору овощей открытого грунта: за 2019 год было выращено 45,2 тыс. тонн, что на 44,8% больше уровня 2018 года. Данная динамика была обеспечена восстановительным ростом объёма собранного картофеля на 69,5% после его снижения в 2018 году на 38,4%. По сбору бахчевых культур наблюдалось сокращение объёма на 17,3%, до 2,5 тыс. тонн. Производство овощей защищённого грунта снизилось на 0,7%, до 1,2 тыс.

тонн. Объём сбора плодовых культур снизился на 22,5%, до 19,8 тыс. тонн. В то же время урожай ягод увеличился на 48,9%, до 0,5 тыс. тонн; винограда – на 17,2%, до 27,3 тыс. тонн.

В животноводческой сфере объём выращенного скота и птицы возрос на 4,6%, до 7 185,8 тонн, а их реализация на убой – на 2,8%, до 7 163,1 тонн, за счёт повышения показателя по крупному рогатому скоту (+19,8%, до 523,9 тонн) и по птице (+4,9%, до 4 246,8 тонн.). Производство коровьего молока увеличилось на 1,7%, до 6 762,3 тонн, в том числе в результате роста среднесуточного удоя на одну корову (12,0 кг против 11,2 кг годом ранее). Производство куриных яиц выросло в 1,5 раза, до 257,5 тыс. штук.

Высокие показатели роста были характерны для рыбного хозяйства республики. Выращивание и улов рыбы сложились на уровне 158,0 тонн (+14,2% к показателю 2018 года).

В сфере капитальных вложений продолжилась динамика увеличения объёма инвестиций, наблюдаемая с середины 2018 года. По итогам 9 месяцев 2019 года объём инвестиций в основной капитал (с учётом малого бизнеса и индивидуальных застройщиков) составил 1 412,0 млн руб., что на 29,1% превысило параметры базисного периода. При этом объём капитальных вложений крупных организаций сложился в объёме 1 086,2 млн руб. (+21,8% в сопоставимой оценке).

Повышательная динамика определялась как увеличением затрат на строительные-монтажные работы (на 40,9%, до 394,0 млн руб.), так и ростом инвестиций в приобретение машин, оборудования, транспортных средств (на 13,2%, до 671,9 млн руб.). На обновление основных средств производственного назначения было направлено 981,2 млн руб. (+27,4%), вложения в непромышленную инфраструктуру составили 104,9 млн руб. (-14,7%).

Наибольший объём капитальных вложений произведён в промышленности – 39,1% (424,8 млн руб., +7,4%). Почти равные объёмы инвестиций зафиксированы в сельском хозяйстве и торговле (238,8 и 212,5 млн руб.). Причём в сельском хозяйстве рост составил 1,2 раза, а в торговле – 3,6 раза. Существенно возросли объёмы вложений в коммунальном хозяйстве (в 1,6 раза, до 20,6 млн руб.), строительстве (в 2,2 раза, до 5,8 млн руб.) и сфере социального обеспечения (в 2,7 раза, до 1,4 млн руб.). Объёмы средств, направленных на развитие организациями транспорта и связи, характеризовались сокращением на 12,4%, до 43,9 млн руб., и на 15,4%, до 45,0 млн руб. соответственно.

Среди источников средств основной удельный вес приходился на собственные средства организаций – 89,7%. При этом ввиду расширения программ кредитования необходимо отметить рост доли кредитов банков – с 1,6% до 3,9%.

Динамика цен

На потребительском рынке Приднестровья в 2019 году уровень инфляционного давления был ниже, чем в предыдущем году. Согласно данным Государственной службы статистики ПМР, сводный индекс потребительских цен сложился на уровне 104,7% (107,0% годом ранее, табл. 1.3), что было приближено к нижней границе прогнозного диапазона Приднестровского республиканского банка, представленного в «Основных направлениях единой государственной денежно-кредитной политики на 2019 год».

В поквартальной динамике наибольший рост цен, как и годом ранее, пришёлся на первый квартал (+1,5%), что было обусловлено усилением влияния сезонных факторов в сегменте продовольственных товаров. Во втором и четвёртом кварталах инфляция составила 1,4% и 1,2% соответственно, в то время как в июле-сентябре, на фоне календарного снижения цен на плодоовощную продукцию, темпы роста замедлились до 0,5%.

Основное воздействие на итоговый показатель оказывала динамика цен на продовольственные товары, стоимость которых по позициям, охваченным статистическим наблюдением, возросла на 10,0%, что на 3,0 п.п. ниже, чем годом ранее, обеспечив тем самым 4,1 п.п. сводного индекса. Среди данной группы, как и на рынках стран-партнёров, наиболее

ощутимо повысилась стоимость плодоовощной продукции (+24,1%).

Таблица 1.3

Инфляция в ПМР в 2018-2019 гг., декабрь к декабрю, %

	2018 год	2019 год
Инфляция	7,0	4,7
- продовольственные товары	13,0	10,0
- непродовольственные товары	3,3	0,0
- услуги	2,3	2,8
Базовая инфляция ⁵	4,4	2,9
Небазовая инфляция ⁶	11,1	7,7

Ввиду разнонаправленной динамики цен в разрезе структурных групп стоимость непродовольственных товаров практически не изменилась: сводный индекс сложился на уровне 99,99% (103,3% годом ранее). Одним из главных факторов выступило уменьшение стоимости топлива на 4,6%, что во многом коррелировало с тенденциями на рынках соседних стран (-1,2% в Молдове, -8,2% в Украине). В связи с государственным регулированием стоимости медикаментов, цены на обследуемые в данном сегменте позиции товаров в меньшей степени подвергались повышательным корректировкам, в результате чего по итогам года индекс сложился на уровне 100,4%. Как и на рынках стран-партнёров, увеличением стоимости характеризовалась табачная продукция (+10,8%).

Тарифы в сфере услуг за год возросли в среднем на 2,8% (+2,3% в базисном периоде), что значительно ниже параметров, зафиксированных на рынках стран-региона. Среди структурных компонентов в большей степени увеличились тарифы на услуги транспорта (+12,8%), образования (+11,5%), жилищной сферы (+6,5%). В то же время стоимость коммунальных услуг по-прежнему оставалась неизменной.

В целом основное влияние на сводный индекс потребительских цен в отчётном периоде оказывали нерыночные факторы: товары и услуги, входящие в расчёт небазовой компоненты, в совокупности подорожали на 7,7% (+11,1% в 2018 году). Влияние монетарных факторов на сводный показатель было значительно ниже – базовая инфляция сложилась в пределах 2,9% против 4,4% годом ранее.

Интенсивность прироста цен⁷, отображающая на сколько за год изменился уровень цен в среднем по всем группам товаров (без учёта их доли в объёме потребления), сложилась на уровне 3,0%, что ниже параметров, зафиксированных годом ранее (4,8%). Фактический уровень инфляции превысил показатель интенсивности на 1,7 п.п., тогда как в 2018 году разрыв составлял 2,1 п.п. Динамика сокращения данного показателя свидетельствует о снижении степени влияния на уровень инфляции отдельных структурных позиций (в частности, плодоовощной группы товаров).

Средний масштаб отпускных цен в индустриальном комплексе после его сокращения в 2018 году в отчётном возрос на 3,2%. Как и годом ранее, но с противоположным знаком основной вклад в формирование сводного индекса внесла электроэнергетическая отрасль, уровень тарифов в которой возрос на 31,7% (табл. 1.4).

⁵ базовый индекс потребительских цен (базовая инфляция) отражает долгосрочную динамику изменения цен, не подверженную влиянию факторов административного и сезонного характера

⁶ небазовая инфляция рассчитывается по товарам и услугам, цены на которые формируются под влиянием административного регулирования и подвержены сезонным колебаниям

⁷ средняя интенсивность прироста рассчитывается как среднее геометрическое месячных приростов цен всех компонентов потребительской корзины, взятых с равными весами

Темпы прироста отпускных цен в отраслях промышленности в 2018-2019 гг.,
декабрь к декабрю, %

	2018 год	2019 год
Чёрная металлургия	0,5	-17,3
Электроэнергетика	-14,6	31,7
Машиностроение и металлообработка	8,3	0,0
Электротехническая промышленность	3,9	1,7
Лесная и деревообрабатывающая промышленность	0,0	20,0
Промышленность строительных материалов	1,3	6,3
Лёгкая промышленность	0,5	0,0
Пищевая промышленность	7,5	6,1
Полиграфическая промышленность	6,6	0,3
Всего по промышленности	-7,0	3,2

Пересмотр отпускных цен в сторону повышения также был зафиксирован в пищевой промышленности (+6,1%), промышленности строительных материалов (+6,3%), электротехнической (+1,7%) и полиграфической (+0,3%) отраслях.

Индекс отпускных цен на металлопрокат снизился на 17,3 п.п., что во многом определялось волатильностью котировок на мировом рынке чёрных металлов, связанной с ужесточением торговых барьеров. В машиностроении и металлообработке, а также в лёгкой промышленности уровень отпускных цен остался неизменным.

Социальная сфера

Согласно оценке Государственной службы статистики ПМР, объём начисленного фонда оплаты труда работающих с учётом субъектов малого предпринимательства, некоммерческих и религиозных организаций за 2019 год составил 5 510,6 млн руб., что на 9,0% больше, чем в 2018 году. При этом среднемесячная заработная плата одного работника, включая субъекты малого предпринимательства, составила 4 611,0 руб., что в номинальном выражении на 8,8% выше базисного значения, а с учётом индекса-дефлятора (1,0501) – на 3,6%. Принимая во внимание изменение величины прожиточного минимума трудоспособного человека (+5,1%, до 1 631,5 руб.), размер покупательной способности заработной платы повысился с 2,71 до 2,83 данной условной величины.

Среднемесячные выплаты работающим на крупных предприятиях сложились на уровне 4 702,0 руб., в том числе в непроизводственной сфере – 3 682,0 руб. (+10,6%), в секторе материального производства – 5 727,0 руб. (+7,1%). Средний размер заработной платы на промышленных предприятиях превысил базисное значение на 6,1%, сложившись на отметке 6 365 руб. в месяц. При этом размер заработной платы в бюджетной сфере в результате индексирования в начале 2019 года повысился на 11,8% и составил 3 195,0 руб.

По данным Единого государственного фонда социального страхования ПМР, численность официально зарегистрированных граждан, не занятых трудовой деятельностью, на конец 2019 года составила 3 046 человек. Средний размер пособия по безработице составил 429,7 рублей, или 28,3% прожиточного минимума трудоспособного населения.

Общая численность пенсионеров, получающих пенсию из Единого государственного фонда социального страхования ПМР, за отчётный год сократилась на 7,9% и на 1 января 2020 года составила 101,7 тыс. человек. В начале 2019 года были изысканы средства для повышения минимального размера пенсий на 7%. Соответственно, средний размер пенсии⁸ с учётом

⁸ согласно данным Единого Государственного фонда социального страхования ПМР

Отчётность центрального банка

корректировок и надбавок увеличился на 5,3%, до 1 397,7 руб., что на 8,8% выше величины прожиточного минимума пенсионера (1 285 руб.). Дополнительно уровень материального обеспечения пенсионеров поддерживался выплатами из средств гуманитарной помощи Российской Федерации (150 руб. в месяц), что позволило увеличить получаемую пенсионером сумму в среднем до 1 550 руб. в месяц (1,21 набора минимальных необходимых благ). Кроме того, пенсионерам, размер пенсии, которых не превышает 200 процентов минимального размера пенсии по возрасту (1 320 руб.), производились компенсационные выплаты в размере не более 100 руб. на получателя в месяц.

Потребительский спрос характеризовался уверенным ростом. На приобретение товаров на территории республики гражданами было потрачено 7 911,7 млн руб., что на 6,3% больше, чем в 2018 году. На оплату услуг населением республики было израсходовано 2 392,5 млн руб., что на 4,2%, больше, чем годом ранее.

Рост доходов граждан на фоне замедления инфляции способствует формированию сбережений. Прирост средств населения на депозитах в коммерческих банках сложился в объёме 521,0 млн руб. Таким образом, на депозитных счетах физических лиц осели 11,5%⁹ поступлений.

Важным источником денежных доходов, поддерживающим потребительский спрос, являются денежные трансферты из-за рубежа. По системам быстрых денежных переводов на территорию республики поступило в рублёвом эквиваленте денежных средств на сумму 1 676,0 млн руб., что превысило показатель предыдущего года на 9,8%.

По имеющимся на текущий момент данным, в январе-сентябре 2019 года гражданами республики получено совокупных доходов на 11,9% больше, чем в сопоставимом периоде предыдущего года, а в реальном выражении (с учётом повышения потребительских цен) – на 6,6%¹⁰. Покупательная способность по отношению к прожиточному минимуму возросла с 1,75 до 1,88. Номинальный размер средств, остающихся в распоряжении граждан,¹¹ вырос по отношению к уровню января-сентября 2018 года на 12,3%, а их реальный объём, характеризующий количество материальных благ и услуг, которое на них можно приобрести, – на 7,0%.

1.3. ПЛАТЁЖНЫЙ БАЛАНС ПМР

По итогам 2019 года дефицит счёта текущих операций платёжного баланса Приднестровской Молдавской Республики сократился в 8,1 раза и сложился на уровне -5,5 млн долл. (табл. 1.5). Сальдо в разрезе всех укрупнённых групп счёта текущих операций характеризовалось ростом. При этом увеличение профицита баланса трансфертов полностью нивелировало возросший дефицит баланса товаров и услуг и первичных доходов.

Объём внешнеторгового оборота Приднестровья составил 1 852,6 млн долл., сузившись на 3,6% относительно значения 2018 года. В структуре показателя доля экспорта уменьшилась до 35,1% (-1,0 п.п.). Следствием данных процессов стало снижение степени покрытия импорта экспортом на 2,6 п.п., до 54,0%.

По итогам 2019 года сальдо торгового баланса, согласно методике платёжного баланса, сложилось с дефицитом в сумме -553,6 млн долл., что на 3,9% больше показателя 2018 года. За 2019 год статистическая стоимость приднестровского экспорта, рассчитанная по методике платёжного баланса, сформирована на отметке 649,5 млн долл., уступив 6,4% значению предыдущего года. Вместе с тем, при исключении из показателя объёмов торговли чёрными металлами, рост экспорта по остальным статьям составил 10,4%.

⁹ отношение разницы остатков на депозитных счетах на конец и на начало периода к объёму поступления во вклады за отчётный период

¹⁰ дефлятор равен 1,0503 (изменение среднего уровня потребительских цен в январе-сентябре 2019 года к сопоставимому показателю предыдущего года)

¹¹ объём денежных доходов за вычетом обязательных платежей и разнообразных взносов

Порядка 70% реализованной за границу продукции было приобретено резидентами стран Содружества, что в абсолютном выражении соответствовало 456,5 млн долл. За отчётный год экспорт в данном направлении возрос на 7,0%. Продажи товаров резидентам Российской Федерации увеличились на 20,6%, до 86,7 млн долл., что составило около 19% экспорта в СНГ. Поставки продукции партнёрам из стран дальнего зарубежья, напротив, сократились на 27,8%, до 193,0 млн долл.

Таблица 1.5

Платёжный баланс ПМР (сальдо) за 2017-2019 гг.¹², млн долл.

	2017 год	2018 год	2019 год
1. СЧЁТ ТЕКУЩИХ ОПЕРАЦИЙ	-46,6	-44,3	-5,5
Товары и услуги	-399,7	-551,9	-590,7
-экспорт	636,9	766,5	705,3
-импорт	1 036,6	1 318,4	1 296,0
Товары	-398,7	-533,0	-553,6
-экспорт	573,0	693,9	649,5
-импорт	971,7	1 226,9	1 203,1
Услуги	-1,0	-19,0	-37,1
-экспорт	63,9	72,6	55,8
-импорт	64,9	91,6	92,9
Первичные доходы	-27,3	-32,2	-42,0
-кредит	10,6	10,3	10,9
-дебет	37,9	42,5	52,8
Вторичные доходы	380,5	539,8	627,2
-кредит	424,6	580,5	677,0
-дебет	44,2	40,7	49,8
2. СЧЁТ ОПЕРАЦИЙ С КАПИТАЛОМ	0,0	0,0	0,0
Чистое кредитование (+) / чистое заимствование (-) (сальдо по данным счёта текущих операций и счёта операций с капиталом)	-46,6	-44,3	-5,5
3. ФИНАНСОВЫЙ СЧЕТ	-62,5	-69,7	0,5
Прямые инвестиции	14,4	1,6	6,2
-чистое приобретение финансовых активов	0,6	2,5	4,2
-чистое принятие обязательств	-13,8	0,9	-2,0
Портфельные инвестиции	0,0	0,0	-0,0
-чистое приобретение финансовых активов	0,0	0,0	-0,0
-чистое принятие обязательств	0,0	0,0	0,0
Другие инвестиции	-90,0	-73,1	-37,1
-чистое приобретение финансовых активов	-29,9	-45,0	-49,8
-чистое принятие обязательств	60,1	28,1	-12,7
Валютные активы центрального банка	13,1	1,8	31,5
4. СТАТИСТИЧЕСКИЕ РАСХОЖДЕНИЯ	-15,9	-25,4	6,0

Согласно методике платёжного баланса, импорт товаров уменьшился на 1,9% и сложился на уровне 1 203,1 млн долл. В региональном разрезе фиксировалось сокращение стоимости товаров, купленных в странах СНГ (-6,6%, до 910,0 млн долл.), и её рост при импорте из государств

¹² согласно методике РПБб. Данные за 2017 и 2018 годы уточнены

Отчётность центрального банка

дальнего зарубежья (+16,1%, до 293,1 млн долл.).

Отрицательное сальдо баланса услуг, превысив в 2,0 раза показатель 2018 года, сложилось на отметке -37,1 млн долл. Его расширение стало результатом смены профицита на дефицит сальдо в части операций с резидентами СНГ (с +0,2 млн долл. до -18,0 млн долл.). Пассивное сальдо по сделкам с контрагентами из дальнего зарубежья зафиксировано в пределах, близких к базисным параметрам – 19,1 млн долл. (-0,3%). Экспорт услуг составил 55,8 млн долл., уступив 23,1% отметке 2018 года. Импорт услуг, напротив, увеличился на 1,4%, до 92,9 млн долл.

Дефицит баланса первичных доходов, среди которых оплата труда, инвестиционные доходы, процентные платежи по займам и дивидендам, составил -42,0 млн долл. против -32,2 млн долл. годом ранее. Доходы, начисленные к выплате резидентам, расширились на 5,2%, до 10,9 млн долл. Объём средств, направленных нерезидентам в рамках данного баланса, возрос на 24,3%, до 52,8 млн долл.

Положительное сальдо баланса вторичных доходов, отражающих перечисления частных и государственных трансфертов в/из республики, увеличилось на 16,2%, до 627,2 млн долл. Перечисления в адрес резидентов ПМР возросли на 16,6%, до 677,0 млн долл., величина обратных ремитенций – на 22,5%, до 49,8 млн долл.

По итогам 2019 года сальдо финансового счёта платёжного баланса Приднестровской Молдавской Республики сформировалось положительным в размере 0,5 млн долл., тогда как годом ранее фиксировался дефицит в сумме -69,7 млн долл. Сокращение нетто-обязательств составило 14,7 млн долл. (в 2018 году – рост на 28,9 млн долл.), иностранных активов – 14,2 млн долл. (-40,8 млн долл.). При этом чистое заимствование у контрагентов из стран СНГ оценивалось на сумму 23,1 млн долл., а нетто-кредитование партнёров дальнего зарубежья – 23,6 млн долл.

Сальдо по операциям с прямыми инвестициями сложилось положительным в размере 6,2 млн долл., что указывает на превышение оттока прямых инвестиций из страны над аналогичными вложениями зарубежных инвесторов в экономику республики. Баланс портфельных инвестиций в 2019 году зафиксирован на уровне близком к нулю.

Операции с депозитами и наличной иностранной валютой, кредитами и займами, торговыми кредитами и авансами обеспечили нетто-приток капитала в республику в размере 37,1 млн долл. против 73,1 млн долл. годом ранее. Это стало итогом сокращения внешних иностранных активов резидентов (на 49,8 млн долл.) и аналогичных обязательств перед нерезидентами (на 12,7 млн долл.).

Валютные активы центрального банка в виде наличных средств в кассе и безналичных средств на счетах (расчётных и депозитных) в зарубежных кредитных организациях за 2019 год увеличились на 31,5 млн долл. (в базисном году – на 1,8 млн долл.).

Статистические расхождения между текущими и финансовыми операциями платёжного баланса сложились на уровне 6,0 млн долл. (-25,4 млн долл. в 2018 году).

1.4. ГОСУДАРСТВЕННЫЕ ФИНАНСЫ

В 2019 году, несмотря на сложную ситуацию как в мировой экономике, так и в экономике республики, во внутригодовой динамике фиксировалось постепенное повышение налоговых платежей и доходов целевых бюджетных фондов, что обусловило достижение совокупного прироста доходов консолидированного бюджета на 3,5%. По информации Министерства финансов Приднестровской Молдавской Республики, по итогам 2019 года доходы республиканского и территориальных бюджетов, превысив плановое задание на 4,0%, составили 3 087,2 млн руб. Доходы на первом уровне бюджетной системы сложились в пределах базисного значения в сумме 1 991,8 млн руб., доходы местных бюджетов возросли на 11,3%, до 1 095,4 млн руб.

В сопоставимой оценке¹³ совокупные доходы бюджета сложились на отметке 3 030,0 млн руб., что на 7,7% выше поступлений 2018 года.

Превышение базисных значений было характерно для всех основных укрупнённых статей доходов. В частности, объём налоговых доходов¹⁴ консолидированного бюджета возрос на 1,1%, до 2 082,5 млн руб., составив 67,5% в совокупном доходе. Динамика налоговых доходов в большей степени определялась поступлениями налогов с доходов юридических и физических лиц. За отчётный период перечисления налога на доходы организаций, превосходящего по сумме доходы по другим статьям консолидированного бюджета, возросли на 7,0%, до 858,3 млн руб. Рост фонда оплаты труда во всех секторах экономики (в целом на 8,8%) и других выплат работникам обеспечил увеличение суммы подоходного налога с физических лиц на 9,9%, до 454,1 млн руб.

Привлекательность применения упрощённого режима налогообложения обусловила увеличение в отчётном периоде количества организаций, перешедших на данную систему, которыми было уплачено 17,5 млн руб., что в полтора раза больше, чем в 2018 году.

После введения новых режимов налогообложения индивидуальных предпринимателей с 1 апреля 2019 года классификация доходов бюджета пополнилась новыми статьями, такими как «налог с выручки индивидуальных предпринимателей, применяющих упрощённую систему налогообложения» и «налог с потенциально возможного к получению годового дохода для индивидуальных предпринимателей», по которым поступления средств составили 11,2 млн руб. и 18,3 млн руб. соответственно.

Сумма импортных пошлин (включая часть средств, перечисленных в Фонд капитальных вложений и в Фонд развития предпринимательства) составила 397,8 млн руб., что на 13,9% больше, чем годом ранее. В совокупности с экспортными пошлинами в сумме 11,4 млн руб. (рост к базисному значению на 44,2%), налоги на внешнюю торговлю и внешние операции достигли 409,2 млн руб. (+14,6%).

Перечисления акциза на продукцию, производимую на территории Приднестровской Молдавской Республики, возросли на 2,4%, до 57,6 млн руб. При этом поступления акцизов на импортируемые товары уступили базисному значению 6,7%, сложившись в сумме 223,0 млн руб. Акцизные сборы на реализуемую на территории республики продукцию достигли 5,3 млн руб. (-13,3%). В целом по данной статье, на фоне максимальных значений, фиксировавшихся годом ранее, наблюдалось отставание от показателя 2018 года на 5,2%.

Платежи за пользование природными ресурсами сформировались в объёме 130,4 млн руб., что на 8,6% больше, чем в 2018 году.

В качестве неналоговых доходов в бюджет поступило 124,3 млн руб., превзойдя на 13,2% уровень 2018 года. Ростом характеризовались и доходы, полученные от оказания государственными и муниципальными учреждениями платных услуг – на 7,0%, до 234,3 млн руб.

Доходы целевых бюджетных фондов сложились в объёме 626,4 млн руб., превысив на 19,0% базисное значение. Наиболее крупные суммы средств поступили в Фонд капитальных вложений, сформированный путём зачисления части ввозной таможенной пошлины и единого социального налога, – 265,1 млн руб. (+34,3% к базисному уровню). В Фонде развития предпринимательства, созданном в 2019 году, пополнение которого происходит за счёт отчислений части ввозной таможенной пошлины, по итогам года было аккумулировано 24,2 млн руб.

Безвозмездные перечисления пополнили республиканский бюджет на 19,6 млн руб. против 66,2 млн руб. в 2018 году.

¹³ по данным Министерства финансов Приднестровской Молдавской Республики, без учёта средств, носящих несистематический характер (остатков целевых бюджетных фондов на начало года, зачисленных в доходы текущего периода, безвозмездных перечислений, средств центрального банка в виде части прибыли и др.)

¹⁴ согласно бюджетной классификации

Отчётность центрального банка

Расходы консолидированного бюджета за 2019 год увеличились на 17,0%, до 4 896,1 млн руб. Общереспубликанские расходные назначения сформировали 69,9% совокупного показателя, или 3 423,1 млн руб. (+17,1% к базисному уровню). Финансирование потребностей городов и районов расширилось на 16,8%, до 1 473,0 млн руб.

Как и в предыдущие периоды, при исполнении государственных обязательств сохранялся приоритет финансирования социально защищённых статей. Бóльшая часть финансирования из бюджетов всех уровней пришлось на группу «воспроизводство человеческого капитала»¹⁵ – 2 133,4 млн руб. (+7,5% к значению сопоставимого периода 2018 года), из них на содержание образовательных учреждений выделено 1 041,5 млн руб. (+8,3% к базисному значению), на здравоохранение – 542,8 млн руб. (+5,6%), на социальное обеспечение – 459,8 млн руб. (+7,8%); затраты на поддержание организаций культуры и искусства расширились на 9,2%, до 89,4 млн руб.

Расходы на жилищно-коммунальное хозяйство, финансирование которого осуществляется из территориальных бюджетов, увеличились на 14,6%, до 60,5 млн руб.

На выполнение правоохранительной функции и обеспечение безопасности государства было направлено 507,8 млн руб. (+9,8%). Объём выделенных средств на обеспечение функционирования государства (государственное и местное управление, судебная власть, международная деятельность) составил 304,0 млн руб., что на 16,4% превзошло базисный уровень.

При исполнении целевых программ зафиксировано расширение общих расходов на 23,5%, до 21,1 млн руб. Традиционно наибольшая часть ассигнований сконцентрирована в секторе здравоохранения.

Трансферты из республиканского бюджета в адрес территориальных бюджетов сократились на 18,9%, до 151,9 млн руб.

Сумма средств, направленных из Фонда капитальных вложений на строительство объектов производственного, социально-культурного, административного назначения, на жилищное строительство, на финансирование приобретения оборудования и предметов длительного пользования, на капитальный ремонт и развитие материально-технической базы, возросла в 1,5 раза, до 257,7 млн руб.

Из средств Фонда развития предпринимательства было выделено 10,4 млн руб., основная часть из которых была направлена на дотирование отечественных сельскохозяйственных организаций.

На содержание, ремонт и развитие автомобильных дорог общего пользования и их составных частей, находящихся в государственной собственности, из бюджета направлено 62,3 млн руб., муниципальной собственности – 95,3 млн руб. На благоустройство территорий образовательных учреждений были направлены целевые субсидии в сумме 24,0 млн руб.

За 2019 год в доход Единого государственного фонда социального страхования Приднестровской Молдавской Республики (ЕГФСС ПМР) поступило средств на сумму 2 319,7 млн руб. (без учёта остатка денежных средств по состоянию на 1 января 2019 года и средств гуманитарной помощи Российской Федерации), что на 1,5% больше, чем в 2018 году. Повышательная динамика главным образом определялась ростом налоговых доходов на 8,9%, до 1 603,0 млн руб. В свою очередь из бюджета ЕГФСС ПМР было израсходовано 2 506,1 млн руб., что на 1,1% ниже значения базисного периода.

1.5. ФИНАНСОВЫЙ СЕКТОР

Денежный рынок

Динамика экономической активности в республике обеспечила рост объёма национальной

¹⁵ расходы бюджета на образование, здравоохранение, социальную политику, культуру и искусство

денежной массы до 3 439,6 млн руб. на 1 января 2020 года (табл. 1.6), что выше значения на начало года на 24,7%, или на 681,6 млн руб.

Таблица 1.6

Структура и динамика денежного предложения

	на 01.01.2019		на 01.01.2020		темпы роста, %
	млн руб.	уд. вес, %	млн руб.	уд. вес, %	
Полная денежная масса (M3)	8 130,0	100,0	9 319,2	100,0	114,6
в том числе:					
национальная денежная масса (M2х)	2 758,0	33,9	3 439,6	36,9	124,7
в том числе:					
- наличные деньги в обращении	1 034,5	37,5	1 178,1	34,3	113,9
- безналичные денежные средства	1 723,5	62,5	2 261,5	65,7	131,2
денежная масса в иностранной валюте	5 372,0	66,1	5 879,5	63,1	109,4

Расширению рублёвого денежного предложения способствовало в основном пополнение текущих счетов юридических и физических лиц на 28,6%, до 2 020,8 млн руб., и срочных депозитов на 58,8%, до 239,0 млн руб. Остаток средств, участвующих в операциях с ценными бумагами, увеличился с 1,1 млн руб. до 1,8 млн руб. Всего в безналичном сегменте на 1 января 2020 года сосредоточено 2 261,5 млн руб., или 65,7% национальной денежной массы (62,5% на начало 2019 года).

Объём наличных денежных средств, находящихся в обращении вне касс кредитных организаций, увеличился на 13,9% (+143,6 млн руб.), до 1 178,1 млн руб. Внутригодовая динамика показателя характеризовалась умеренными колебаниями с повышением в конце года в результате существенного объёма выплат социального характера из средств гуманитарной помощи поступивших из Российской Федерации. При этом уже в январе 2020 года невостребованная в обороте денежная наличность вернулась в кассы кредитных организаций и Приднестровского республиканского банка, вследствие чего объём данного денежного агрегата сократился на 102,0 млн руб.

В результате существенного роста величины безналичных средств коэффициент наличности национальной денежной массы на 1 января 2020 года снизился на 3,2 п.п., до 34,3%. На один рубль, задействованный в наличном обороте, пришлось 1,92 безналичного рубля против 1,67 рубля на начало отчётного года.

Денежная масса в иностранной валюте, сложившись на уровне 5 879,5 млн руб., возросла на 9,4%, или на 507,5 млн руб.

Таким образом, объём совокупного денежного предложения на 1 января 2020 года составил 9 319,2 млн руб., превысив уровень начала 2019 года на 14,6% (+1 189,2 млн руб.). Коэффициент валютизации сократился на 3,0 п.п., до 63,1%.

По итогам 2019 года размер денежной базы увеличился на 33,1% (+758,0 млн руб.), сложившись на 1 января 2020 года в сумме 3 050,2 млн руб.¹⁶ (табл. 1.7).

Основное влияние на прирост обязательств центрального банка в отчётном году оказало повышение остатков средств, размещённых на корреспондентских счетах коммерческих банков в ПРБ, на 59,8% (+529,4 млн руб.), до 1 414,2 млн руб. В их числе фонды обязательного резервирования и страхования возросли на 9,3% и составили 728,9 млн руб., что обусловлено ростом объёма привлечённых средств кредитных организаций.

¹⁶ с 01.01.2020 средства в кассах кредитных организаций включают наличные денежные средства, находящиеся в пути между структурными подразделениями кредитных организаций. Данные предыдущих периодов сопоставимы

Структура и динамика денежной базы

	на 01.01.2019		на 01.01.2020		темпы роста, %
	млн руб.	уд. вес, %	млн руб.	уд. вес, %	
Денежная база	2 292,2	100,0	3 050,2	100,0	133,1
в том числе:					
- наличные деньги в обращении	1 034,5	45,1	1 178,1	38,6	113,9
- средства в кассах банков ²⁶	372,9	16,3	445,4	14,6	119,4
- корреспондентские счета банков	884,8	38,6	1 414,2	46,4	159,8
- депозиты банков	-	-	12,5	0,4	-

Увеличение денежной базы также было связано с размещением депозитов коммерческих банков, объём которых на 1 января 2020 года составил 12,5 млн руб., что соответствует 0,4% денежной базы.

Величина обязательств центрального банка по выпущенным наличным денежным средствам возросла на 15,4% (+216,1 млн руб.), до 1 623,5 млн руб., из которых остатки наличности в кассах кредитных организаций повысились на 19,4% (+72,5 млн руб.), до 445,4 млн руб.

Валютный рынок

В отчётном году динамика показателей внутреннего валютного рынка формировалась под влиянием изменений, происходящих как в экономике республики, так на региональных и мировых рынках.

На внутреннем валютном рынке республики официальный курс доллара США находился на нижнем уровне таргетируемого целевого диапазона 16,1-16,5 руб. ПМР/долл. США. По итогам года его средневзвешенное значение (16,1000 руб. ПМР) превысило всего на 0,3% показатель 2018 года. На наличном сегменте валютного рынка курс продажи доллара США составил 16,3524 руб. ПМР, что на 1,6% выше официальной котировки Банка Приднестровья, но на 0,4% ниже базисного показателя. Курс покупки также снизился на 0,4% и сложился на отметке 16,3016 руб. ПМР.

Относительно умеренная динамика инфляционных процессов в Приднестровье и в большинстве стран – основных торговых партнёров в условиях укрепления ряда их национальных валют (в частности рубля РФ и гривны) определила снижение реального эффективного курса приднестровского рубля за 2019 год на 3,5%. В разрезе иностранных валют, главным образом формирующих индекс, рост реального курса приднестровского рубля к евро (+5,8%), лею Румынии (+5,7%) и польскому злотому (+3,8%) был компенсирован его уменьшением к гривне (-14,5%), рублю РФ (-5,2%) и молдавскому лею (-1,5%).

Спрос и предложение на иностранную валюту характеризовались ростом по сравнению с показателями 2019 года. Объём проданной кредитным организациям наличной иностранной валюты увеличился на 13,9% и составил 282,2 млн долл. Спрос зафиксирован в сумме 200,0 млн долл., превысив на 10,7% отметку 2018 года. В результате совокупная ёмкость наличного валютного рынка Приднестровья расширилась на 12,5% и сложилась в сумме 482,2 млн долл., а положительное сальдо (превышение предложения над спросом) было сформировано на уровне 82,2 млн долл., что на 22,6% больше показателя за 2018 год.

Оборот безналичного рынка¹⁷ иностранной валюты за отчётный год расширился на 7,1%, до 1 282,2 млн долл. Предложение составило 617,3 млн долл., превысив на 5,4% значение

¹⁷ операции физических и юридических лиц (кроме кредитных организаций) по покупке и продаже безналичной иностранной валюты, включая обязательную продажу части валютной выручки в ПРБ, продажу валюты коммерческими банками за счёт валютных интервенций ПРБ

2018 года. Спрос на безналичную валюту возрос на 8,2%, до 664,9 млн долл. Из общей суммы заявок на покупку валюты 218,3 млн долл. было удовлетворено за счёт валютных интервенций центрального банка (247,7 млн долл. в 2018 году). Итогом безналичных валютнообменных сделок за 2019 год стала нетто-покупка клиентами иностранной валюты в эквиваленте 47,5 млн долл., что на 64,6% превысило базисное значение.

Общее сальдо операций на наличном и безналичном рынке сформировалось как нетто-предложение валюты в сумме 34,7 млн долл., что позволило сократить отрицательное значение валютных резервов центрального банка.

Банковская система

Функционирование банковского сектора республики в 2019 году характеризовалось положительной динамикой. Совокупная валюта баланса действующих коммерческих банков расширилась на 14,3%, или на 1 218,3 млн руб., и по состоянию на 1 января 2020 года сложилась на отметке 9 740,0 млн руб.

Суммарная величина зарегистрированного уставного капитала действующих банков составила 1 664,8 млн руб., что на 226,7 млн руб. больше показателя на начало 2019 года.

Размер совокупных обязательств, определяющий кредитный потенциал банковской системы, увеличился на 15,3%, или на 1 063,2 млн руб. По состоянию на 1 января 2020 года банками было привлечено средств на сумму 8 015,6 млн руб. (табл. 1.8), или 82,3% валюты баланса-нетто. При этом ростом характеризовались как рублёвые, так и валютные обязательства – на 32,8% и 10,0% соответственно. В абсолютном выражении средства в приднестровских рублях возросли на 529,5 млн руб., до 2 142,1 млн руб., в иностранной валюте – на 533,8 млн руб., до 5 873,6 млн руб. Степень валютизации ресурсной базы банков сократилась на 3,5 п.п., до 73,3%.

Таблица 1.8

Структура и динамика совокупных обязательств коммерческих банков

	на 01.01.2019		на 01.01.2020		темп роста, %
	млн руб.	уд. вес, %	млн руб.	уд. вес, %	
Обязательства, всего	6 952,4	100,0	8 015,6	100,0	115,3
из них:					
- кредиты, депозиты и прочие средства от ПРБ	0,0	0,0	40,0	0,5	-
- средства кредитных организаций	54,4	0,8	0,4	0,0	0,8
- средства юридических лиц	3 697,4	53,2	4 345,2	54,2	117,5
- средства физических лиц	2 547,9	36,6	3 068,3	38,3	120,4
- выпущенные долговые обязательства	39,6	0,6	43,5	0,5	109,9

В общем объёме ресурсной базы банков на средства клиентов пришлось 92,5% (+2,7 п.п.). Остатки на их счетах за 2019 год увеличились на 18,7%, или на 1 168,2 млн руб., до 7 413,5 млн руб. Из них на валютные средства пришлось 72,4%.

Доля ресурсов корпоративного сектора в банковских обязательствах возросла на 1,0 п.п., до 54,2%. В абсолютном выражении остатки на текущих счетах и срочных депозитах юридических лиц за 2019 год расширились на 17,5%, или на 647,8 млн руб., составив 4 345,2 млн руб.

Более активная динамика наблюдалась в части привлечений средств физических лиц – +20,4%. Счета граждан пополнились на 520,4 млн руб., до 3 068,3 млн руб., сформировав 38,3% совокупных обязательств (+1,7 п.п.). Наибольшая их часть номинирована в иностранной валюте – 84,0%.

В то же время сумма межбанковских привлечений и заимствований сократилась на

Отчётность центрального банка

14,0 млн руб. (-25,7%), до 40,4 млн руб., сформировав 0,5% ресурсов банковской системы (-0,3 п.п.).

В структуре суммарных активов-нетто коммерческих банков вследствие более высоких темпов роста рублёвой части баланса (+17,8%, до 3 386,8 млн руб.) по сравнению со скоростью расширения валютной компоненты (+12,5%, до 6 353,2 млн руб.), степень валютизации банковских активов сократилась за год на 1,1 п.п., составив 65,2%.

По итогам 2019 года сумма задолженности по кредитам и приравненным к ним средствам превысила значение на начало года на 1 302,4 млн руб. (+28,4%), сложившись на 1 января 2020 года на отметке 5 893,7 млн руб. (табл. 1.9). Из них 67,2% были направлены на кредитование хозяйствующих субъектов и населения (79,5% годом ранее). В абсолютном выражении на 1 января 2020 года сумма задолженности по кредитам реального сектора и домашних хозяйств составила 3 962,5 млн руб., превысив значение на начало отчётного года на 8,5%. Данная динамика определялась расширением кредитования физических лиц, наблюдаемым в течение практически всего рассматриваемого периода. По отношению к началу 2019 года их задолженность увеличилась на 20,6%, или на 190,9 млн руб., до 1 116,9 млн руб. Наибольший спрос в отчётном году отмечался на рублёвые заимствования, задолженность по которым возросла на 29,9%, или на 200,3 млн руб., составив 869,9 млн руб. Задолженность по валютным кредитам сократилась на 3,7%, или на 9,4 млн руб., до 247,0 млн руб., в результате чего степень валютизации потребительских ссуд снизилась на 5,6 п.п., до 22,1%.

Таблица 1.9

Структура и динамика активов коммерческих банков

	на 01.01.2019		на 01.01.2020		темп роста, %
	млн руб.	уд. вес, %	млн руб.	уд. вес, %	
Активы-нетто, всего	8 521,7	100,0	9 740,0	100,0	114,3
из них:					
- денежные средства	701,8	8,2	737,9	7,6	105,1
- корреспондентские счета	1 459,3	17,1	2 369,4	24,3	162,4
- вложения в ценные бумаги	31,1	0,4	19,2	0,2	61,8
- чистая задолженность по кредитам и приравненным к ним средствам	4 049,5	47,5	5 283,5	54,2	130,5
<i>совокупная задолженность по кредитам и приравненным к ним средствам, всего</i>	4 591,2	53,9	5 893,7	60,5	128,4
<i>резерв по рискам</i>	-541,7	(6,4)	-610,2	(6,3)	112,6
- имущество	287,2	3,4	267,7	2,7	93,2

Кредитование юридических лиц характеризовалось более умеренным ростом – +4,4%, или +121,1 млн руб. По состоянию на 1 января 2020 года задолженность хозяйствующих субъектов сложилась на уровне 2 845,6 млн руб. При этом объём валютных заимствований вырос на 9,4% (+215,8 млн руб.), до 2 506,0 млн руб., тогда как рублёвых – сократился на 21,8% (-94,7 млн руб.), до 339,6 млн руб. Таким образом, степень валютизации ссудной задолженности предприятий реального сектора составила 88,1%, что на 4,0 п.п. выше значения на 1 января 2019 года.

В структуре кредитных вложений по секторам экономики традиционно бóльшая часть принадлежала предприятиям промышленности (43,4%). Однако по сравнению с началом года их задолженность сократилась на 41,9 млн руб. (-3,3%) и составила 1 235,7 млн руб. В то же время существенно увеличились заимствования аграрного сектора – на 112,3 млн руб. (+18,0%), до 737,7 млн руб., что соответствует 25,9% общей задолженности реального сектора. Обязательства торгово-посреднических фирм по кредитам банков возросли на 87,6 млн руб. (+13,8%) и на

1 января 2020 года составили 721,3 млн руб., или 25,3% совокупного показателя. Задолженность по кредитам строительных предприятий сложилась в объёме 5,6 млн руб. (сокращение в 2,2 раза, или на 6,9 млн руб.).

Просроченная задолженность по кредитам всех категорий заёмщиков увеличилась на 55,0% и на конец 2019 года составила 260,4 млн руб., что соответствует 6,6% совокупного объёма кредитов и займов нефинансового сектора (4,6% на 01.01.2019). Данная динамика была обусловлена значительным ростом сумм не погашенных в срок обязательств юридических лиц, в том числе государства перед кредитными организациями (+67,9%, до 152,0 млн руб.). Доля просроченных займов в корпоративном кредитном портфеле на 1 января 2020 года составила 5,3% (+2,0 п.п. к значению на 01.01.2019). В то же время закредитованность населения при плохой осведомлённости граждан относительно уровня долговой нагрузки обусловили рост просроченной задолженности по кредитам населения на 39,9%, до 108,4 млн руб., или 9,7% в структуре розничных кредитов (+1,3 п.п.). В результате интегрированный показатель¹⁸ качественных характеристик операций кредитования снизился на 2,0 п.п., до 93,4%.

Структура задолженности по кредитам и приравненным к ним средствам в процессе проведённой в начале отчётного года их реклассификации характеризовалась существенным ростом остатков кредитов и приравненных к ним средств, относящихся к категории нестандартных (+472,2 млн руб., или +43,8%), а также проблемных (+144,5 млн руб., или +36,0%). При этом стандартные ссуды возросли 84,1 млн руб., или на 2,5%. Одновременно снизился объём задолженности, классифицированной как сомнительная (-19,3%, или -188,8 млн руб.) и безнадёжная (-10,1%, или -32,7 млн руб.). В результате объём резервов на возможные потери по кредитам по отношению к началу 2019 года увеличился на 12,6% и сложился в сумме 610,2 млн руб., составив 10,4% общего объёма выданных кредитов и займов.

К концу отчётного периода отмечалось накопление ликвидности на корреспондентских счетах банков: остатки на них расширились на 62,4% и на 1 января 2020 года составили 2 369,4 млн руб., или 24,3% совокупных активов. Главным фактором данной динамики явилось пополнение счетов в центральном банке на 806,9 млн руб., до 1 745,5 млн руб. В их числе неснижаемые остатки в фонде обязательного резервирования и страховом фонде по отношению к значению на начало отчётного года увеличились на 9,4%, до 728,9 млн руб., вследствие расширения обязательств, входящих в расчётную базу. Сумма средств, размещённых на корсчетах в других коммерческих банках, возросла на 109,9 млн руб., до 632,1 млн руб.

Результатом явилось значительное превышение показателя мгновенной ликвидности над нормативным значением – 96,1% (при нормативном значении – min 20%). Выше требуемого уровня находились и показатели текущей – 104,1% (min 50% соответственно) и долгосрочной – 65,8% (max 120%) ликвидности банковского сектора. При этом в соотношении активов и обязательств в разрезе валюты номинирования продолжал наблюдаться существенный дисбаланс. Несмотря на то, что валютные позиции находились в пределах требуемых нормативных значений, объём клиентской базы, номинированный в иностранной валюте, на 2 614,1 млн руб., или на 95,0% превышал аналогичные активы.

Финансовые результаты деятельности банковской системы в 2019 году характеризовались формированием чистой прибыли в размере 156,5 млн руб. Коммерческие банки получили чистый процентный доход в сумме 228,8 млн руб., что на 62,8 млн руб. (+37,8%) больше, чем год назад. Это обусловлено увеличением процентных доходов на 63,3 млн руб. (+16,8%), до 440,0 млн руб., при незначительном росте процентных расходов (+0,5 млн руб., или +0,2%, до 211,2 млн руб.).

Порядка 62% чистого процентного дохода было сформировано за счёт результата от кредитно-депозитных операций с хозяйствующими субъектами, который составил

¹⁸ (задолженность по кредитам – просроченная задолженность по кредитам) / задолженность по кредитам, без учёта межбанковских операций

Отчётность центрального банка

140,9 млн руб., что на 17,6 млн руб. (+14,3%) больше, чем в предыдущем году. Вместе с тем розничный сегмент принёс банкам чистый процентный доход в размере 74,3 млн руб., что на 93,7% больше базисного значения.

Расширением объёмов кредитования, в том числе и межбанковского, способствовавшим росту доходов, на фоне сокращения процентных расходов способствовало повышению спреда процентных доходов и расходов¹⁹, являющегося обобщающим показателем эффективности проводимых процентных операций. По итогам 2019 года в целом по банковской системе он повысился на 0,6 п.п., до 6,2%.

Чистый доход от совершения конверсионных операций составил 139,2 млн руб., что на 20,9%, или на 24,1 млн руб., больше, чем в 2018 году. Чистый комиссионный доход за отчётный период увеличился на 6,3%, до 173,9 млн руб. Ключевые направления роста доходов – расчётно-кассовые и «карточные» операции с физическими и юридическими лицами – обусловлены повышением деловой активности и расширением финансовой доступности банковских услуг.

Страховой рынок

Развитие институциональной структуры страхового рынка в 2019 году характеризовалось сокращением количества действующих страховых компаний в связи с реорганизацией ЗАО «СБ-Универсальные системы страхования» путём присоединения к ЗАО «СК «Арион»». В результате, по состоянию на 1 января 2020 года на территории республики функционировали две страховые организации. Средняя численность занятых в данной отрасли составила 62 человека, из которых 11 – страховые агенты.

В связи с сокращением количества действующих организаций, уставный капитал страховых организаций уменьшился на 32,1% и по состоянию на 1 января 2020 года сложился в объёме 23,0 млн руб.

За 2019 год страховщиками было заключено 109 861 договоров, что на 28,6% меньше, чем год назад. Основным фактором данной динамики выступило существенное сокращение количества договоров по добровольному страхованию (в 3,6 раза, до 20 616 единиц). В то же время вследствие роста числа договоров по страхованию гражданской ответственности владельцев транспортных средств увеличилось общее количество договоров по обязательному страхованию (+11,5%, до 89 245 единиц).

Сумма страховых взносов в 2019 году составила 66,5 млн руб. (+19,4%), из них по договорам добровольного страхования имущества юридических лиц – 32,4 млн руб. (+31,2%), обязательного страхования гражданской ответственности владельцев транспортных средств – 31,7 млн руб. (+15,4%).

Объём страховых выплат страховщиков по всем видам страхования составил 11,3 млн руб., уступив 6,4% значению 2018 года. Определяющим фактором отрицательной динамики выступило сокращение выплат по добровольному страхованию от несчастных случаев и болезней (до 0,5 млн руб.) вследствие окончания срока действия договоров, тогда как выплаты по договорам обязательного страхования гражданской ответственности владельцев транспортных средств, занимающие 92,9% совокупного показателя, вырос на 19,7%, до 10,5 млн руб.

Коэффициент выплат (отношение страховых выплат к страховым взносам) в целом по всем видам страхования сложился на уровне 17,0%, в том числе по добровольному страхованию – 1,8%, по обязательному – 33,5%.

Страховые резервы страховщиков на конец декабря 2019 года достигли 47,0 млн руб., увеличившись за год на 24,8% (+9,3 млн руб.).

¹⁹ разница между отношением процентных доходов к величине активов, приносящих доход, и отношением процентных расходов к обязательствам

Финансовые итоги деятельности страховых компаний республики в 2019 году характеризовались получением прибыли в размере 4,4 млн руб., что на 18,2% больше, чем годом ранее. После расчётов с бюджетом по налогам в распоряжении страховых организаций осталась чистая прибыль в размере 1,6 млн руб. (0,8 млн руб. в базисном периоде).

1.6. ПЛАТЁЖНАЯ СИСТЕМА

За последние несколько лет динамично развивающаяся платёжная инфраструктура и, как следствие, повышение финансовой доступности в республике способствовали росту количества банковских карт в обращении. По состоянию на 1 января 2020 года число локальных платёжных карт, выпущенных приднестровскими банками, по сравнению с 1 января 2019 года увеличилось на 17,5%, до 252,7 тыс. шт. и было представлено двумя платёжными системами: «Радуга» (ПС «Радуга») и Национальная платёжная система «Приднестровье» («НПС»). Количество банковских карт ПС «Радуга» за 2019 год возросло на 17,9%, до 186,2 тыс. шт., «НПС» – на 16,4%, до 66,5 тыс. шт. Охват населения республики платёжными картами внутренних систем составил 54,3% (годом ранее – 46,2%). На одного пользователя приходилось 1,23 карты (1,22 на начало 2019 года).

Развитию финансовой доступности в республике способствовали рост количества банковских устройств и расширение их территориального распространения: число банкоматов и платёжных терминалов за отчётный период увеличилось на 3,9%, до 453 единиц, а количество точек обслуживания, где можно рассчитаться банковскими картами, возросло на 41,5%, до 3 076 ед., в том числе интернет-магазинов – на 11,1%, до 40 ед.

Активное развитие рынка платёжных карт способствовало росту количества безналичных транзакций по оплате товаров (работ, услуг) и постепенному сокращению операций по снятию наличных денежных средств. Процентное соотношение между количеством операций по оплате товаров и выдаче наличных заметно сдвинулось в пользу безналичных транзакций и сложилось на уровне 62,9% против 37,1% (57,8% против 42,2% годом ранее). При этом из общего объёма расходов населения на потребительские товары и услуги (включая общественное питание) 12,8% было оплачено с помощью банковских карт. За последние 10 лет данный показатель увеличился на 8,6 п.п.

За отчётный период с использованием платёжных карт было совершено 16,0 млн операций, что на 30,7% превзошло уровень 2018 года. В том числе с помощью пластиковых карт было оплачено 10,1 млн покупок, количество операций по снятию наличных денежных средств составило 5,9 млн ед. Среднемесячные остатки денежных средств на картах (счетах) с начала 2019 года увеличились на 43,3%, до 468,0 млн руб., или 1 852,0 руб. в расчёте на 1 карту (1 518,4 руб. на 01.01.2019).

Ростом характеризовался и оборот денежных средств, осуществлённый через банковские карты. За 2019 год он увеличился на 20,7%, сложившись на уровне 6 869,1 млн руб. Несмотря на положительную динамику доли безналичных расчётов по оплате товаров (работ, услуг) в общем количестве операций с использованием банковских карт, наибольший удельный вес в денежном выражении по-прежнему приходится на снятие наличных денег – 80,3%, однако по сравнению с предыдущим годом он уменьшился на 3,9 п.п. Сумма операций по выдаче наличных увеличилась на 15,1%, до 5 517,3 млн руб. В среднем за одну операцию обналичивалось 930,8 руб. против 927,2 руб. годом ранее. Объём операций по оплате товаров (работ, услуг) на территории республики, совершённых с использованием банковских карт, возрос в 1,5 раза, сложившись на уровне 1 351,8 млн руб. (134,3 руб. в среднем на одну покупку против 127,2 руб. в 2018 году).

По сравнению с 2018 годом количество денежных переводов с карты на карту увеличилось вдвое – проведено 62,3 тыс. операций.

Отчётность центрального банка

Активному распространению безналичных платежей способствует и рост количества клиентов – физических лиц, которым открыты счета в банках Приднестровской Молдавской Республики – на 9,1%, до 591,5 тыс. человек (с учётом того, что одно и то же физическое лицо может иметь счета в нескольких банках).

Помимо банковских карт безналичная сфера денежных расчётов и платежей на территории республики представлена девятью системами денежных переводов, 6 из которых международные («Золотая корона», «Контакт», «Western Union», «MoneyGram», «Юнистрим», «Близко») и 3 системы, осуществляющие денежные переводы по республике («Переводы по Приднестровью», «Ракета» и «Мгновенные переводы»).

За 2019 год объём средств, поступивших в Приднестровье по системам международных денежных переводов, увеличился на 9,8%, составив 104,1 млн в долларовом эквиваленте. Сумма средств, отправленных из республики за границу, выросла на 17,6%, до 32,4 млн долл. в эквиваленте. В результате сальдо по денежным переводам сложилось на уровне 71,7 млн долл., что на 6,5% превысило уровень 2018 года. Основной страной, откуда поступают частные трансферты и куда направляются из Приднестровской Молдавской Республики, является Российская Федерация (63,5% и 52,1% соответственно). В валютной структуре наибольший удельный вес приходится на доллар США – 54,9% и 73,9% соответственно во входящем и исходящем денежном потоке. Как показал проведённый совместно коммерческими банками и Приднестровским республиканским банком опрос, преобладающая часть переводов связана с финансовой помощью родственникам.

Кроме того, услуги по переводу денежных средств оказывает сеть почтовых отделений. За 2019 год через них было переведено 7,2 млн руб. (-7,4% к базисному году), из которых 64,6% (4,6 млн руб.) пришлось на операции внутри республики. Для отправки денежных средств от граждан было принято 3,7 млн руб. (-7,4%), из которых 2,8 млн руб. (-5,5%) пересылались по территории Приднестровской Молдавской Республики. Объём выданных населению средств составил 3,4 млн руб. (-7,3%), из которых в рамках внутренних переводов – 1,9 млн руб. (-21,5%).

РАЗДЕЛ 2. ДЕЯТЕЛЬНОСТЬ ПРИДНЕСТРОВСКОГО РЕСПУБЛИКАНСКОГО БАНКА В 2019 ГОДУ

2.1. ДЕНЕЖНО-КРЕДИТНАЯ ПОЛИТИКА

Цели и результаты денежно-кредитной политики

Реализация денежно-кредитной политики производилась в соответствии с целями и задачами, изложенными в Основных направлениях единой государственной денежно-кредитной политики на 2019 год, и была основана на таргетировании валютного курса в рамках заданного валютного коридора, целевой ориентир которого был заложен в диапазоне 16,1-16,5 руб./долл.

В течение года официальный курс доллара США сохранялся на нижней границе коридора – 16,1 руб. ПМР. Его средневзвешенное значение (16,1 руб. ПМР) превысило показатель 2018 года всего на 0,3%. Средний курс доллара США на наличном рынке был на 1,6% выше официальной котировки Банка Приднестровья.

В условиях гипероткрытости экономики республики одним из основных индикаторов при принятии решений по валютному курсу является динамика реального эффективного курса приднестровского рубля, отражающая относительную ценовую конкурентоспособность приднестровского экспорта на внешних рынках.

Разница в темпах роста потребительских цен в республике и в странах – основных торговых партнёрах с учётом динамики процессов курсообразования на внутреннем валютном рынке определила снижение реального эффективного курса приднестровского рубля на 3,5%, что нивелировало его укрепление по итогам 2018 года и оказывало стимулирующее воздействие на относительные ценовые конкурентные позиции отечественного экспорта на внешнем рынке.

Инструменты денежно-кредитной политики

Центральный банк в своей деятельности применял инструменты, соответствующие целям и задачам, поставленным в отчётном году. Основным инструментом денежно-кредитной политики в течение отчётного периода оставались безналичные валютные интервенции, которые проводились на постоянной основе посредством продажи иностранной валюты коммерческим банкам для их клиентов в установленном порядке не реже двух раз в неделю с отсрочкой поставки валюты до 60 дней, для нетто-экспортёров поставка осуществлялась в день проведения интервенции.

Рассредоточив спрос на валюту во времени, центральный банк смог удовлетворить в полном объёме все заявки хозяйствующих субъектов на иностранную валюту. Общая сумма безналичных интервенций составила 218,3 млн в долларовом эквиваленте (-11,9% к уровню 2018 года), наличные интервенции не проводились.

В отчётном периоде не производилось корректировок ставок по основным инструментам регулирования банковской ликвидности. Нормативы обязательных резервов сохранялись на уровне, действующем с 1 февраля 2017 года: 15% – по отношению к обязательствам кредитных организаций перед юридическими лицами в рублях и 12% – к обязательствам в валюте. При этом депонирование осуществлялось исключительно в национальной валюте.

Общий объём средств, аккумулированных по состоянию на 1 января 2020 года в центральном банке в качестве обязательных резервов, по сравнению с данными на 1 января 2019 года увеличился на 0,5%, или на 1,5 млн руб., составив по действующим кредитным организациям 310,7 млн руб.

Ставка страховых взносов составляла 12% от обязательств банка перед физическими лицами в рублях и 14% – в иностранной валюте. За 2019 год объём страховых фондов возрос на 17,0%, или

Отчётность центрального банка

на 60,8 млн руб., до отметки 418,2 млн руб.

Ставка рефинансирования в 2019 году была сохранена без изменений на уровне, действующем с 16 февраля 2017 года, – 7% годовых.

В 2019 году центральный банк предоставлял коммерческим банкам ликвидность путём выдачи межбанковских кредитов, оформленных в форме возобновляемой кредитной линии под ставку рефинансирования с лимитом задолженности на сумму 40 млн руб. ПМР.

2.2. ДИНАМИКА ЗОЛОВОВАЛЮТНЫХ РЕЗЕРВОВ

Снижение спроса на валютные интервенции и легализация наличного валютного рынка позволили Приднестровскому республиканскому банку исполнять свои обязательства по ранее заключенным сделкам с банками – резидентами с целью изъятия излишней ликвидности на денежном рынке в 2017 году.

Пополнение золотовалютных резервов в 2019 году осуществлялось преимущественно за счёт обязательной продажи части валютной выручки, покупки иностранной валюты на межбанковском рынке и у Министерства финансов ПМР.

В свою очередь, расходование золотовалютных резервов было обусловлено продажей иностранной валюты с отсрочкой поставки коммерческим банкам в рамках проводимых Приднестровским республиканским банком безналичных валютных интервенций, а также продажей иностранной валюты Министерству финансов Приднестровской Молдавской Республики.

За 2019 год золотовалютные резервы восстановились на 36,4 млн в долларовом эквиваленте. В то же время их объём всё ещё находится в отрицательной зоне, что негативно сказывается на оперативной работе центрального банка и не позволяет перейти к продаже валюты с поставкой день в день.

2.3. РЕГУЛИРОВАНИЕ И НАДЗОР В БАНКОВСКОЙ И СТРАХОВОЙ СФЕРАХ

Регистрация и лицензирование банковской деятельности

В 2019 году общее количество действующих банков, обладающих генеральной лицензией на осуществление банковских операций, не изменилось. По состоянию на 1 января 2020 года банковская система Приднестровья была представлена тремя коммерческими банками (табл. 2.1), два из которых (ЗАО «Агропромбанк» и ЗАО «Приднестровский сберегательный банк») осуществляют деятельность в форме закрытого акционерного общества, один банк (ОАО «Эксимбанк») – в форме открытого.

Таблица 2.1

Структура банковского сектора, ед.

	на 01.01.2019	на 01.01.2020
Коммерческие банки (действующие)	3	3
из них:		
- с государственным участием	2	2
- с иностранным участием	-	-
Филиалы коммерческих банков	14	14
Отделения коммерческих банков	219	219
Небанковские кредитные организации (действующие)	1	1
- из них с иностранным участием	-	-

Суммарная величина зарегистрированного уставного капитала действующих банков на 1 января 2020 года составила 1 664,8 млн руб., что на 226,7 млн руб. больше показателя на начало 2019 года. Данный рост был обеспечен дополнительной эмиссией акций ОАО «Эксимбанк».

Приднестровским республиканским банком осуществлена проверка, по результатам которой составлен акт, подтверждающий полноту и правомерность оплаты уставного капитала ОАО «Эксимбанк» в связи с его увеличением.

В течение 2019 года функционировала одна небанковская кредитная организация, действующая на основании лицензии на право совершения отдельных банковских операций. Величина зарегистрированного её уставного капитала не изменилась и на 1 января 2020 года составила 9,5 млн руб.

В 2019 году коммерческими банками было открыто 8 отделений, закрыто – 8 отделений. Процедуру перерегистрации прошло 373 отделений. Таким образом, количество отделений коммерческих банков не изменилось, составив 219 единиц. Кроме того, коммерческими банками и небанковской кредитной организацией было открыто 20 и закрыто 23 обменных пункта. Процедуру перерегистрации прошёл 251 обменный пункт. В итоге на 1 января 2020 года действовало 319 обменных пунктов (322 – на 1 января 2019 года).

Зарегистрированы изменения и дополнения ряда документов, ранее представленных ОАО «Эксимбанк», ЗАО «Приднестровский Сбербанк» и ЗАО «Агропромбанк» для целей регистрации в качестве банка-эмитента и банка-эквайера пластиковых карт. Соответствующие записи внесены в Реестр банков-эмитентов и банков-эквайеров.

В связи с изменением местонахождения и почтового адреса была переоформлена лицензия одной кредитной организации.

Во исполнение законодательно установленных функций в сфере регистрации и лицензирования Приднестровским республиканским банком были также приняты:

- 5 решений о государственной регистрации изменений в учредительных документах кредитных организаций;
- 8 решений о согласовании в должности руководителей кредитных организаций.

Дистанционный надзор

В ходе осуществления дистанционного (документарного) надзора, основанного на проверке и анализе отчётности, предоставляемой кредитными организациями на постоянной основе в центральный банк, проводился мониторинг уровня рисков, принятых в конкретном банке, а также соблюдения банком пруденциальных норм деятельности; выявлялась адекватность проводимой кредитными организациями политики внешним и внутренним условиям функционирования.

В течение 2019 года в деятельности кредитных организаций имели место нарушения действующего законодательства республики, в том числе нормативных актов Приднестровского республиканского банка. По данным фактам составлены и направлены 35 актов и 10 предписаний по устранению выявленных нарушений.

В течение 2019 года в результате проведения камерального надзора (контроля) в сфере регистрации и лицензирования по фактам нарушения действующего законодательства, в том числе нормативно-правовых актов Приднестровского республиканского банка, были составлены и направлены кредитным организациям 5 актов и 1 предписание.

На основе собранных данных определялись приоритеты в распределении надзорных ресурсов и планировании инспекционных проверок. В ходе осуществления дистанционного надзора была выявлена необходимость внесения дополнений и изменений в нормативные акты Приднестровского республиканского банка, направленных на совершенствование регулирования банковской деятельности.

В 2019 году в рамках повышения финансовой устойчивости кредитных организаций и реализации предусмотренных законодательством целей, защиты интересов кредиторов и вкладчиков была продолжена работа по совершенствованию банковского регулирования.

В течение 2019 года был внесён ряд изменений и дополнений в нормативные акты центрального банка, регулирующие банковские риски, необходимость которых была выявлена в ходе практического применения:

1. В Положение ПРБ от 10 ноября 2009 года № 91-П «О порядке формирования и использования кредитными организациями фонда риска», а также Инструкцию ПРБ от 9 ноября 2007 года № 22-И «О порядке регулирования деятельности кредитных организаций», были внесены изменения, согласно которым:

- исключена норма учитывать рейтинги международных рейтинговых агентств, присвоенные до 1 марта 2014 года;
- в отношении российских объектов рейтинга разрешено использовать рейтинги российских рейтинговых агентств (Акционерное общество «Рейтинговое агентство «Эксперт РА» и Акционерное общество «Аналитическое Кредитное Рейтинговое Агентство»). Ранее в отношении всех иностранных объектов рейтинга использовались рейтинги, присвоенные международными рейтинговыми агентствами: Standard&Poor's, Fitch, Moody's Investors Service;
- в связи с ростом потребительского кредитования повышена нагрузка на банки республики в части формирования фонда риска по кредитам, предоставленным физическим лицам.

Также в Положение № 91-П внесено изменение, обусловленное необходимостью защиты интересов заёмщиков – физических лиц посредством ограничения их долговой нагрузки, а также в целях сокращения рисков банков, связанных с кредитованием населения (вступило в силу 01.01.2020). В соответствии с данным изменением кредитным организациям при классификации кредитов, предоставленных физическим лицам, необходимо учитывать, что обслуживание долга по кредиту не может быть признано хорошим, если при предоставлении физическому лицу отдельных частей (траншей) кредита в рамках открытой кредитной линии происходит увеличение срока возврата основного долга по кредиту, то есть фактически происходит пролонгация кредита.

2. В Инструкцию Приднестровского республиканского банка от 21 ноября 2006 года №18-И «О регулировании размера валютного риска в кредитных организациях ПМР» внесены изменения, в соответствии с которыми лимит совокупной балансовой позиции в отдельной иностранной валюте (драгоценном металле) и лимит совокупной позиции по условным счетам в отдельной иностранной валюте (драгоценном металле) в настоящее время носят рекомендательный характер.

3. В Положение Приднестровского республиканского банка от 14 августа 2007 года № 80-П «Об обязательных резервах кредитных организаций» внесены изменения, в соответствии с которыми:

- кредитные организации получили возможность не включать в состав резервируемых обязательств кредитной организации для исчисления обязательных резервов, подлежащих депонированию в Приднестровском республиканском банке, обязательства кредитной организации по поставке иностранной валюты клиентам по операциям продажи иностранной валюты;
- исключены балансовые счета, участвующие в расчёте резервируемых обязательств кредитной организации, что обусловлено вступлением в силу с 1 января 2019 года Указания Приднестровского республиканского банка от 27 февраля 2018 года №1047-У «О внесении изменений в Положение Приднестровского республиканского банка от 21 января 2015 года №118-П «О плане счетов бухгалтерского учёта в кредитных организациях, расположенных на территории ПМР».

4. В Инструкцию Приднестровского республиканского банка от 9 ноября 2007 года № 22-И «О порядке регулирования деятельности кредитных организаций», внесены изменения и дополнения, необходимость внесения которых обусловлена:

- оптимизацией отчётности, представляемой кредитными организациями в Приднестровский республиканский банк. В частности, усовершенствован отчёт «Сведения о кредитном портфеле кредитной организации»;
- внесением дополнений и изменений в Инструкцию Приднестровского республиканского банка от 8 августа 2006 года №17-И «О порядке открытия, ведения, переоформления и закрытия счетов в банках ПМР», а именно, Инструкция № 22-И и Положение № 80-П дополняются балансовым счётом № 2216 «Карточный счёт».

С целью повышения открытости и обеспечения добросовестности функционирования субъектов финансового рынка Приднестровья, учитывающих законные права и интересы всех вовлечённых лиц, были задекларированы «Основные принципы добросовестного поведения на финансовом рынке (Кодекс добросовестного поведения)», к которым присоединились все субъекты финансового рынка.

Приднестровский республиканский банк в 2019 году проводил работу в направлении совершенствования нормативной базы, приведения её к международным стандартам. С целью внедрения рекомендаций Базеля III использовался российский опыт с учётом сложившейся в настоящее время ситуации в приднестровском банковском секторе. Для изучения возможности перехода приднестровских банков на Базельские стандарты кредитным организациям был направлен проект изменений в Инструкцию Приднестровского республиканского банка от 9 ноября 2007 года №22-И «О порядке регулирования деятельности кредитных организаций» (САЗ 07-52), который предусматривал повышение требований к достаточности капитала кредитных организаций, меры по ограничению уровня рисков, в том числе операционного риска. Результаты исследований перехода на новые требования показали, что данный процесс должен идти поэтапно, и с учётом текущей ситуации в банковском секторе Приднестровья требуется определённое время для перехода на международные стандарты.

Инспектирование кредитных и страховых организаций

Реализуя функцию контроля соблюдения банками действующего законодательства Приднестровской Молдавской Республики, Приднестровский республиканский банк проводил инспекционные проверки как на плановой, так и внеплановой основе. В целом за год было проведено девять проверок банков, небанковских кредитных и страховых организаций Приднестровской Молдавской Республики, в том числе:

- 1 плановая тематическая;
- 1 проверка соблюдения нормативно-правовых актов;
- 4 ревизионные проверки финансово-хозяйственной деятельности;
- 3 внеплановых (1 тематическая проверка и 2 ревизионные проверки).

По результатам проведённых проверок в адрес банков и небанковских кредитных организаций Приднестровской Молдавской Республики направлялись акты и предписания с требованием об устранении выявленных нарушений.

Регулирование страхового рынка

В 2019 году продолжилась разработка и внедрение нормативно-правовой базы, касающейся страховой деятельности. Разработка велась с учётом российского и молдавского опыта. В частности, разработаны и находятся на стадии согласования проекты пяти нормативных актов; 19 нормативных актов прошли государственную регистрацию в Министерстве юстиции Приднестровской Молдавской Республики.

Отчётность центрального банка

В отчётном периоде центральным банком продолжена масштабная работа по реализации отдельных изменений и внедрению глобальных усовершенствований в сфере страхового надзора. В частности:

- введён в действие порядок, устанавливающий формы, сроки и порядок составления и представления отчётности страховыми организациями;
- разработан радикально новый порядок, регламентирующий план счетов правила ведения бухгалтерского учёта субъектов страхового дела;
- усовершенствован подход к порядку формирования страховых резервов по страхованию иному, чем страхование жизни;
- утверждена методология расчёта базовой страховой премии для обязательного страхования гражданской ответственности владельцев транспортных средств;
- изменён подход к определению размера расходов на восстановительный ремонт в отношении повреждённого транспортного средства путём переработки методики (находится на завершающей стадии);
- проведена аттестация лиц, желающих получить квалификационный аттестат страхового актуария, квалификационные экзамены сданы успешно;
- закреплены требования в отношении определения единого порядка заключения договора обязательного страхования гражданской ответственности владельцев транспортных средств в ПМР в виде электронного документа;
- утверждена новая форма полиса обязательного страхования гражданской ответственности владельцев транспортных средств;
- утверждены требования к соглашению о прямом возмещении убытков и порядку расчётов между его участниками;
- смягчены требования к порядку формирования страховыми организациями резервов на возможные потери по сомнительной дебиторской задолженности.

Проводилась работа по контролю (надзору) за деятельностью субъектов страхового дела. В результате выявленных нарушений норм действующего законодательства были составлены и направлены в адрес страховых организаций 10 актов и 7 предписаний об их устранении.

В 2019 году ЗАО «СК «Арион» был приобретён 100% пакет акций ЗАО «СБ-Универсальные системы страхования», 25 сентября 2019 года ЗАО «СБ-УСС» было исключено из Единого государственного реестра юридических лиц, а 2 октября 2019 года – из Единого государственного реестра субъектов страхового дела.

В I квартале 2019 года в соответствии с Положением Приднестровского республиканского банка от 11 июня 2018 года № 127-П «О порядке проведения аттестации лиц, желающих получить квалификационный аттестат страхового актуария, выдачи и аннулирования квалификационных аттестатов страховых актуариев» проведён квалификационный экзамен, выдан квалификационный аттестат.

На постоянной основе проводилась работа с Ассоциацией страховщиков автотранспортных средств (АСАС) и страховыми организациями по вопросам составления отчетности страховых организаций, рассмотрения, согласования и регистрации их внутренних документов (положений о резервах, правил страхования, правил профессиональной деятельности АСАС, методик о порядке расчёта чистых активов страховой организации, по порядку составления отчётности страховых организаций).

На протяжении 2019 года проводились совещания и встречи с субъектами страхового дела по вопросам электронного страхового полиса ОСАГО, по вопросам норм страхового законодательства, обсуждения правил различных видов страхования, разработки новых видов страхования, осуществлялось оказание консультационной и методологической помощи страховым организациям.

Велась работа, связанная с рассмотрением и урегулированием жалоб клиентов страховых компаний, поступающих в адрес Приднестровского республиканского банка. В процессе разработки нормативных актов проводились совещания с заинтересованными сторонами в части вопросов, возникающих при ознакомлении их с проектами нормативных актов Приднестровского республиканского банка. Проводилась работа с законопроектами, касающимися изменений в Закон об ОСАГО, Закон о страховом деле, Закон о центральном банке.

2.4. ВАЛЮТНОЕ РЕГУЛИРОВАНИЕ И ВАЛЮТНЫЙ КОНТРОЛЬ

В рамках валютной политики центральный банк действовал в соответствии с нормами законодательства и полномочиями по установлению размера и порядка обязательной продажи части валютной выручки резидентов в валютный резерв Приднестровской Молдавской Республики, по продлению сроков репатриации и снятию с валютного контроля сумм безнадежной задолженности в случаях представления резидентом документального подтверждения фактов, оговоренных законом, свидетельствующих о невозможности взыскания или возврата причитающихся им сумм, а также полномочиями по рассмотрению административных дел за невыполнение обязанности по получению в установленный срок экспортной валютной выручки, равно как и обязанности возврата авансовых платежей за неосуществлённый импорт или ввоза в установленный срок импортных товаров, выполнения работ, оказания услуг.

Норма обязательной продажи части валютной выручки, установленная действующим законодательством, в отчётном году составила 25%, за исключением:

- валютной выручки, получаемой от реализации товаров, работ, услуг на территории Приднестровской Молдавской Республики за наличную иностранную валюту на основании лицензий, выданных Приднестровским республиканским банком. Норма обязательной продажи по данной части валютной выручки соответствовала 10%;

- денежных средств, полученных в иностранной валюте субъектом инновационной деятельности в результате реализации инновационного проекта, от реализации готовой продукции за пределы Приднестровской Молдавской Республики при осуществлении инновационного проекта. Данные субъекты производили обязательную продажу в размере 3% от суммы валютной выручки;

- денежных средств, полученных резидентами и нерезидентами в иностранной валюте от экспорта электрической энергии из Приднестровской Молдавской Республики, которые подлежат обязательной продаже в размере 95%;

- валютной выручки, получаемой организациями чёрной металлургии, осуществившими за предшествующий календарный месяц обязательную продажу части валютной выручки в объёме, равном или превышающем в эквиваленте один миллион долларов США. Данные организации производили обязательную продажу в размере 18% от суммы валютной выручки, получаемой в течение текущего календарного месяца.

В соответствии с Указанием Приднестровского республиканского банка от 10 апреля 2019 года № 1150-У «О внесении изменения и дополнения в Положение Приднестровского республиканского банка от 19 июня 2007 года № 75-П «Об осуществлении обязательной продажи части валютной выручки» с 12 апреля 2019 года допускается осуществление обязательной продажи части валютной выручки, фактически поступившей на транзитный счёт, вне зависимости от валюты зачисления, в долларах США в соответствующем объёме валютной выручки, подлежащей обязательной продаже, по официальному курсу Приднестровского республиканского банка на дату осуществления обязательной продажи.

В результате в 2019 году объём поступлений в рамках обязательной продажи части валютной выручки в долларовом эквиваленте составил 251,0 млн долл.

Отчётность центрального банка

В рамках валютного контроля осуществлялась проверка выполнения резидентами обязательств по репатриации валютной выручки на территорию Приднестровской Молдавской Республики, а также обязательств по продаже её части на внутреннем валютном рынке, определялась обоснованность платежей в иностранной валюте, оценивалась полнота и объективность учёта и отчётности по валютным операциям, соответствие проводимых валютных операций действующему законодательству Приднестровской Молдавской Республики.

Валютный контроль за соблюдением резидентами сроков репатриации валютной выручки и ввоза товаров по экспортно-импортным сделкам осуществляется совместно с таможенными органами Приднестровской Молдавской Республики.

В 2019 году протоколами об административном правонарушении было зафиксировано 148 случаев нарушения сроков репатриации валютной выручки, возврата авансовых платежей по импортным операциям, не сопровождающимся поставками товаров (работ, услуг), и вынесено 90 Постановлений о назначении административного наказания. Общая сумма наложенных административных штрафов составила в долларовом эквиваленте 562,8 тыс. долл., уплаченных штрафов – в эквиваленте 15,8 тыс. долл. Разница между начисленными и уплаченными суммами связана с действием норм статьи 33.2 КоАП ПМР, в соответствии с которой максимальный срок уплаты составляет 30 месяцев со дня вступления постановления о наложении административного штрафа в законную силу, а в случае, если до окончания выплаты всей суммы начисленного штрафа обязанность по репатриации будет исполнена в полном объеме, выплаты административного штрафа не подлежат взысканию, а ранее взысканные суммы штрафа не подлежат возврату.

В рамках регистрации валютных операций, связанных с движением капитала, Приднестровским республиканским банком в 2019 году было зафиксировано получение юридическими лицами иностранной валюты в сумме, эквивалентной 57,7 млн долл., в том числе 7,7 млн долл. по операциям, связанным с использованием юридическими лицами – резидентами вексельной формы расчётов с нерезидентами (передача векселей в качестве средства платежа по договорам).

В отчётном году было принято положительное решение о выдаче юридическим лицам – резидентам Приднестровской Молдавской Республики разрешений на осуществление валютных операций, связанных с движением капитала, в сумме, эквивалентной 26,9 млн долл., в том числе по операциям, связанным с использованием юридическими лицами – резидентами вексельной формы расчётов с нерезидентами (принятие векселей в качестве оплаты по договорам), – 25,7 млн долл.

По выданным Приднестровским республиканским банком лицензиям на право реализации физическим лицам на территории Приднестровской Молдавской Республики товаров (работ, услуг) за наличную и (или) безналичную иностранную валюту, в том числе с использованием банковских (платёжных) карт по состоянию на начало отчётного года работало 20 юридических лиц, по состоянию на конец года – 17 юридических лиц.

На основании соответствующих разрешений Приднестровского республиканского банка по состоянию на 1 января 2020 года 29 юридических лиц – резидентов проводили операции через открытые ими счета в банках за пределами Приднестровской Молдавской Республики.

2.5. ПРОТИВОДЕЙСТВИЕ ЛЕГАЛИЗАЦИИ (ОТМЫВАНИЮ) ДОХОДОВ, ПОЛУЧЕННЫХ ПРЕСТУПНЫМ ПУТЁМ, И ФИНАНСИРОВАНИЮ ТЕРРОРИЗМА

В отчётном году Приднестровским республиканским банком была продолжена работа по развитию системы противодействия легализации (отмыванию) доходов, полученных преступным путём, и финансированию терроризма (далее – ПОД/ФТ).

В течение 2019 года реализация функций, предусмотренных статьёй 12 Закона

Приднестровской Молдавской Республики от 6 апреля 2009 года № 704-З-IV «О противодействии легализации (отмыванию) доходов, полученных преступным путём, и финансированию терроризма» (далее – Закон), Приднестровским республиканским банком как уполномоченным органом в сфере ПОД/ФТ осуществлялась по следующим направлениям:

1. Поставлено на учёт три субъекта финансового мониторинга:
 - организация, оказывающая посреднические услуги при осуществлении сделок с недвижимым имуществом;
 - организация, осуществляющая игорную деятельность;
 - нотариус.

2. Рассмотрены и согласованы Правила внутреннего контроля (изменения и (или) дополнения), представленные на согласование шестью организациями.

3. Посредством единой информационной системы в сфере ПОД/ФТ, функционирующей в Приднестровском республиканском банке, приняты и проанализированы 2 307 сообщений от организаций, осуществляющих операции (сделки) с денежными средствами или иным имуществом, в том числе:

- 413 сообщений по операциям (сделкам), подлежащим государственному контролю;
- 1 894 сообщений по операциям (сделкам), в отношении которых возникли подозрения, что они связаны с легализацией (отмыванием) доходов, полученных преступным путём, и финансированием терроризма.

4. По итогам анализа полученных сообщений, а также иной информации, имеющейся в распоряжении Приднестровского республиканского банка, в рамках межведомственного взаимодействия в правоохранительные, налоговые органы направлены 20 сообщений с информацией об операциях (сделках) с денежными средствами, в отношении которых имелись достаточные основания полагать, что они связаны с легализацией (отмыванием) доходов, полученных преступным путём, и финансированием терроризма. По результатам рассмотренных правоохранительными, налоговыми органами сообщений:

- по двум сообщениям возбуждены уголовные дела;
- по одному сообщению составлены четыре административных протокола;
- по трём сообщениям не установлены признаки состава преступления, проверка прекращена.

По остальным сообщениям правоохранительными органами проводится проверка.

Подготовлены ответы на три запроса от правоохранительных органов.

5. В рамках контроля за выполнением физическими и юридическими лицами законодательства Приднестровской Молдавской Республики в сфере ПОД/ФТ за нарушение требований законодательства, в части сроков постановки на учёт в уполномоченном органе и за несогласование правил внутреннего контроля, привлечено к административной ответственности два лица.

На основании Постановлений должностного лица Приднестровского республиканского банка указанные лица за совершение административных правонарушений, предусмотренных пунктом 1 статьи 15.31 КоАП ПМР, привлечены к административной ответственности с применением наказания в виде штрафа 500 РУ МЗП (9200,00 руб. ПМР), а в отношении его должностного лица применено наказание в виде предупреждения.

6. В рамках корреспондентских отношений с банками подготовлены и направлены документы, затрагивающие вопросы ПОД/ФТ.

2.6. ФУНКЦИОНИРОВАНИЕ ПЛАТЁЖНОЙ СИСТЕМЫ ПРИДНЕСТРОВСКОГО РЕСПУБЛИКАНСКОГО БАНКА

В отчётном году в процессе осуществления Приднестровским республиканским банком функции расчётно-кассового центра было проведено 1 810,1 тыс. транзакций, что на 9,3% больше,

Отчётность центрального банка

чем за 2018 год. При этом в суммарном выражении величина переведённых средств возросла на 4,3% и составила 37 165,5 млн руб. В среднем каждый день через Приднестровский республиканский банк проходило 4 959 платежей на сумму 101,8 млн руб.

В структуре операций, осуществлённых через расчётно-кассовый центр центрального банка, большая часть пришлась на транзакции кредитных организаций. По собственным операциям Приднестровского республиканского банка, включая выполнение обязательств клиентов, в отчётном периоде фиксировалось увеличение числа осуществлённых транзакций на 1,7% на фоне сохранения их общей суммы (12 873,3 млн руб.) на уровне 2018 года.

По состоянию на 1 января 2020 года центральный банк продолжает сотрудничество с пятью зарубежными банками-корреспондентами. При проведении расчётных операций с ними в первую очередь учитывается кредитный рейтинг банка, а также условия ведения счёта, стоимость и скорость проведения операций, обеспечение наиболее оптимального пути прохождения клиентских платежей. Банки-корреспонденты обслуживают 18 корреспондентских счетов Приднестровского республиканского банка.

Международные расчётные операции с банками-корреспондентами осуществляются по системам ТЕЛЕКС, «FineLine» ПАО Сбербанк, АСМП Национального банка Молдовы.

В соответствии с государственной концепцией развития электронного документооборота в Приднестровской Молдавской Республике Приднестровским республиканским банком в 2019 году завершена начатая в 2018 году работа с клиентами по переводу их на электронный формат взаимодействия с банком по системе Банк-Клиент по платежам в рублях ПМР.

В течение отчётного периода 22 клиента присоединились к Системе обмена информационными сообщениями и перешли на обслуживание по системе Банк-Клиент.

Использование услуг дистанционного обслуживания обеспечило клиентам банка возможность существенно снизить вероятность ошибок при заполнении платёжных документов, проверять статусы обработки отправленных на исполнение банку платёжных документов, получать в режиме реального времени информацию о движении средств на счетах клиентов в рублях ПМР и иностранной валюте. Благодаря современным программным решениям время, необходимое для обработки банком электронного платёжного документа, поступившего по системе Банк-Клиент, не превышает одной минуты.

Для передачи информации и платёжных документов в рамках разработанного Приднестровским республиканским банком программного обеспечения используется Сеть передачи данных межведомственного электронного взаимодействия Приднестровской Молдавской Республики Государственной службы связи Приднестровской Молдавской Республики, которая обеспечивает целостность и конфиденциальность передаваемой информации. В случае, если у клиента отсутствует точка доступа к данной сети передачи данных, электронное взаимодействие с банком осуществляется через указанный канал связи вышестоящей организации либо через организованную Приднестровским республиканским банком виртуальную локальную сеть, соответствующую всем необходимым требованиям безопасности и конфиденциальности передачи данных.

Общее количество исполненных Приднестровским республиканским банком в течение 2019 года платежей в рублях ПМР, направленных клиентами по системе «Банк-Клиент», составило 95,9 тыс. ед., или 95,66% от общего количества исполненных платёжных поручений клиентов в рублях ПМР (100,3 тыс. ед.). Для сравнения, за 2018 год этот показатель составил лишь 34,8 тыс. ед., или 35,29% от общего количества (98,6 тыс. ед.).

В целях дополнения программного комплекса Банк-Клиент возможностью работы с электронными платёжными документами в иностранной валюте Приднестровский республиканский банк в отчётном году приступил к разработке программного обеспечения, посредством которого клиенты смогут направлять в электронном виде на исполнение банку заявки на покупку/продажу/конвертацию валюты и платёжные поручения на перечисление

средств в иностранной валюте. Завершение мероприятий по переводу клиентов на дистанционное обслуживание по валютным платежам запланировано на 2020 год.

2.7. ОРГАНИЗАЦИЯ НАЛИЧНОГО ДЕНЕЖНОГО ОБРАЩЕНИЯ

В рамках исполнения функции организации и регулирования наличного денежного обращения на территории Приднестровской Молдавской Республики центральный банк уделял особое внимание нормативному регулированию данной сферы, а также стабильному обеспечению платёжного оборота банкнотами и монетой различных номиналов, поддержанию качества обращающейся наличности. С этой целью осуществлялись мониторинг состояния наличного денежного оборота, анализ купюрного состава наличной денежной массы, находящейся в обращении и в резервных фондах, его соответствия потребностям платёжного оборота. В 2019 году потребность экономики в наличных деньгах обеспечивалась полностью и своевременно.

В соответствии с общегосударственной концепцией снижения теневого оборота наличных денег в экономике и стимулирования безналичных платежей на территории Приднестровской Молдавской Республики были внесены изменения в нормативные акты, касающиеся установления ограничений на расчёты наличными деньгами, также пересмотрен порядок расчёта размера лимита остатка наличных денег в кассах экономических агентов. В частности, были изменены пределы расчётов наличными денежными средствами экономических агентов между собой и с физическими лицами при покупке у них товаров (оплате оказанных услуг, работ), а также исключительно в безналичный расчёт переведены операции по оплате экономическими агентами аренды и сделок купли-продажи недвижимости, по выплате дивидендов (части прибыли) и выдаче (возврату) займов и процентов по ним, а также операции с ценными бумагами. Комплексные меры, как регуляторного характера, предпринимаемые на государственном уровне, так и рыночного со стороны банков и ритейла, позволили значительно сократить долю наличности в общем объёме национальной денежной массы.

При этом, согласно данным денежной статистики, наличный денежный оборот с учётом внутрибанковских операций в Приднестровской Молдавской Республике за 2019 год увеличился на 7,8%, до 115 516,1 млн руб. Совокупная величина поступлений денежной наличности в банковскую систему составила 15 481,6 млн руб. и по отношению к уровню 2018 года возросла на 8,8%. В значительной степени данная динамика стала отражением расширения потребительского спроса, в результате чего был отмечен рост поступлений торговой выручки, полученной организациями республики в наличной форме, на 9,0%, до 6 566,2 млн руб., что составило 42,4% всех поступлений. Кроме того, продолжилось увеличение оборота средств по валютно-обменным операциям: в кассы кредитных организаций от продажи иностранной валюты поступило 4 371,0 млн руб. (+13,4%), или 28,2% прихода. В то же время на 1,6% сократилась сумма средств, вносимая гражданами в оплату жилищно-коммунальных услуг, что связано с развитием безналичных способов оплаты.

Совокупный расход наличных денег из касс кредитных организаций за отчётный год увеличился на 9,3% (+1 331,0 млн руб.), до 15 569,6 млн руб. На фоне сокращения выдач наличных денег на выплату заработной платы, пенсий, пособий и других социальных выплат на 15,3%, до 2 232,5 млн руб., и сокращения их удельного веса в совокупном объёме выдач на 4,2 п.п., до 14,3%, отмечено увеличение выдач со счетов физических лиц на 14,3%, до 7 123,9 млн руб., которые заняли преобладающую часть в расходовании наличности из касс кредитных организаций. Ростом характеризовалась и сумма средств, направленная на покупку иностранной валюты у населения – на 17,3%, до 5 528,1 млн руб. С учётом получения населением крупных сумм социальных трансфертов в конце отчётного года расход денежной наличности превысил приход на 88,0 млн руб.

Эмиссионно-кассовая работа центрального банка в 2019 году была направлена на дальнейшее

улучшение кассового обслуживания кредитных организаций и других клиентов Приднестровского республиканского банка, рациональную организацию наличного денежного оборота, эффективное управление потоками наличных денег в республике, своевременным пополнением денежного оборота наличными деньгами, а также уничтожением ветхих, изношенных денежных знаков.

По данным эмиссионного баланса, за 2019 год совокупный выпуск в платёжный оборот наличных денежных средств составил 445,5 млн руб. Параллельно с этим производилось их изъятие из обращения по причинам изношенности, ветхости или дефектности, а также временной не востребоваемости на общую сумму 286,9 млн руб. В объёме изъятых из обращения сумма ветхих банкнот составила 121,2 млн руб. (2,6 млн штук) против 106,3 млн руб. в 2018 году. В результате объём выпущенных в оборот денежных знаков превысил величину изъятых на 158,6 млн руб. (часть из них находилась в кассах центрального и коммерческих банков), что стало следствием возросшей в декабре 2019 года потребности в денежной наличности в целях обеспечения социальных выплат населению из средств поступивших из Российской Федерации трансфертов.

По состоянию на 1 января 2020 года в обращении, включая остатки в кассах кредитных организаций, находилось денежных знаков Приднестровского республиканского банка на сумму 1 628,7 млн руб., в том числе банкнот – 1 585,5 млн руб. (27,9 млн штук), разменной монеты – 21,5 млн руб. (132,3 млн штук), юбилейных, памятных монет и банкнот – 12,8 млн руб. (4,7 млн штук), монет из композитных материалов – 8,9 млн руб. (2,2 млн штук).

В общей сумме наличных денег в обращении банкноты составляли 97,3%, разменная монета – 1,3%, юбилейные, памятные монеты и банкноты – 0,8%, монеты из композитных материалов – 0,6%. В совокупном количестве выпущенных денежных знаков на банкноты пришлось 16,7%, разменную монету – 79,1%, юбилейные, памятные монеты и банкноты – 2,9%, монеты из композитных материалов – 1,3%.

Удовлетворение платёжного оборота банкнотами и разменной монетой Приднестровского республиканского банка производилось своевременно и в полном объёме.

Кроме того, в отчётном году в обращение было выпущено 13 видов памятных монет из драгоценных металлов и 23 вида памятных монет из недрагоценных металлов различных серий, а также 4 вида памятных банкнот.

2.8. СОВЕРШЕНСТВОВАНИЕ БУХГАЛТЕРСКОГО УЧЁТА И ОТЧЁТНОСТИ КРЕДИТНЫХ И СТРАХОВЫХ ОРГАНИЗАЦИЙ

В 2019 году деятельность Приднестровского республиканского банка в части совершенствования бухгалтерского учёта и финансовой отчётности была направлена как на оптимизацию действующих, так и на разработку новых нормативных актов, регулирующих данную сферу.

В рамках этой деятельности Приднестровский республиканский банк взаимодействовал с Министерством экономического развития Приднестровской Молдавской Республики, Министерством юстиции Приднестровской Молдавской Республики, кредитными и страховыми организациями.

В отчётном году приоритетными направлениями деятельности Приднестровского республиканского банка являлись подготовка нормативной базы в части совершенствования бухгалтерского учёта и финансовой отчётности страховых организаций Приднестровской Молдавской Республики. В этой связи Приднестровским республиканским банком в отчётном периоде подготовлены следующие нормативные акты:

- 1) Положение Приднестровского республиканского банка от 10 декабря 2019 года № 134-П «О плане счетов бухгалтерского учёта субъектов страхового дела, расположенных на территории Приднестровской Молдавской Республики»

- (Регистрационный № 9275 от 11.01.2020) (САЗ 20-02)» (далее – План счетов);
- 2) Положение Приднестровского республиканского банка от 10 декабря 2019 года № 135-П «О правилах ведения бухгалтерского учёта субъектами страхового дела» (Регистрационный № 9272 от 10.01.2020) (САЗ 20-02)» (далее – Правила ведения бухгалтерского учёта);
 - 3) Указание Приднестровского республиканского банка от 10 декабря 2019 года № 1225-У «О порядке составления субъектами страхового дела годовой финансовой отчетности» (Регистрационный № 9273 от 10.01.2020) (САЗ 20-02)».

С целью единообразной организации процесса перехода страховыми организациями на План счетов и Правила ведения бухгалтерского учёта Приднестровским республиканским банком разработано Указание Приднестровского республиканского банка от 10 декабря 2019 года № 1224-У «О порядке перехода на план счетов и правила ведения бухгалтерского учёта субъектами страхового дела, вводимые в действие с 1 января 2021 года» (Регистрационный № 9274 от 11.01.2020) (САЗ 20-02)».

При подготовке данных нормативных актов для страховых организаций был изучен опыт Центрального Банка Российской Федерации и сопредельных государств, а также учтены особенности ведения учёта в Приднестровской Молдавской Республике.

Проекты данных нормативных актов были согласованы Министерством экономического развития Приднестровской Молдавской Республики и подлежат официальному применению с 1 января 2021 года, что предоставляет страховым организациям достаточно времени для перехода на новые требования.

Реформирование Плана счетов коснулось в первую очередь детализации счетов для учёта операций страхования, сострахования и перестрахования. Новые Правила ведения бухгалтерского учёта устанавливают единые методологические основы организации и ведения бухгалтерского учёта страховыми организациями и не имеет действующего в настоящее время аналога. Кроме основных аспектов ведения бухгалтерского учёта, в Правилах ведения бухгалтерского учёта регламентирован порядок организации бухгалтерской работы и документооборота, аналитического и синтетического учёта, а также хранения документов. Большое внимание уделено порядку ведения бухгалтерского учёта операций, связанных с осуществлением деятельности по страхованию, сострахованию и перестрахованию (в том числе приведены бухгалтерские записи, связанные с этими операциями), а также учёта имущества. В дальнейшем перечень операций, порядок ведения бухгалтерского учёта которых регламентируется Правилами ведения бухгалтерского учёта, будет расширяться.

В отчётном году также осуществлялась работа по совершенствованию методологической базы по бухгалтерскому учёту и финансовой отчётности как кредитных организаций, так и Приднестровского республиканского банка. Приднестровским республиканским банком было подготовлено 12 нормативных актов, касающихся совершенствования Плана счетов кредитных организаций, правил ведения бухгалтерского учёта, порядка проведения кассовых операций (в том числе Приднестровского республиканского банка).

В рамках совершенствования отчётности кредитных организаций с 1 июля 2019 года внесены изменения в «Отчёт о наличном денежном обороте», в частности, расширена структура используемых символов в соответствии с современными направлениями расходования и поступления наличных денежных средств в кредитные организации; разработаны новые формы отчётов об операциях с использованием банковских карт и инфраструктуре, предназначенной для совершения операций с использованием и без использования банковских карт, соответствующие целям получения наиболее полной информации о развитии финансовой доступности в республике. Кроме того, в рамках оптимизации нагрузки на коммерческие банки по составлению отчётности был упразднён отчёт «Сведения о кредитах, выданных нерезидентам», отдельные

Отчётность центрального банка

параметры которого нашли отражение в представляемом кредитными организациями отчёте «Сведения о кредитном портфеле кредитной организации» в соответствии с требованием Инструкции № 22-И от 9 ноября 2007 года (САЗ 07-52) «О порядке регулирования деятельности кредитных организаций».

2.9. ВЗАИМОДЕЙСТВИЕ ПРИДНЕСТРОВСКОГО РЕСПУБЛИКАНСКОГО БАНКА С ОРГАНАМИ ГОСУДАРСТВЕННОЙ ВЛАСТИ

В отчётном году Приднестровский республиканский банк взаимодействовал с органами государственной власти и управления по различным направлениям.

По поручениям Президента Приднестровской Молдавской Республики, по запросам исполнительных органов государственной власти центральный банк предоставлял информацию по единой государственной денежно-кредитной политике, о ситуации в банковском секторе республики. Указанные органы в свою очередь по запросам центрального банка предоставляли информацию по макроэкономическим и финансовым вопросам.

В соответствии с запросами Правительства ПМР, Прокуратуры ПМР и Следственного комитета ПМР, а также в рамках оказания государственных услуг инвесторам, предоставлялись разъяснения по вопросам, касающимся сферы валютного регулирования и валютного контроля. На основании запроса Счётной палаты ПМР центральным банком ПМР направлялась информация о внесении изменений в нормативные акты Приднестровского республиканского банка с 2017 года в части, касающейся обеспечения, получаемого кредитными организациями по предоставляемым кредитам и прочим размещаемым средствам.

В 2019 году проведена оптимизация межведомственного взаимодействия Приднестровского республиканского банка с Министерством финансов ПМР в части предоставления Министерством финансов ПМР информации о присвоении фискальных кодов в электронном виде через систему обмена информационными сообщениями Министерства финансов ПМР.

В отчётном периоде в соответствии с Законом ПМР от 11 июня 2007 года № 222-3-IV «О государственной регистрации юридических лиц и индивидуальных предпринимателей в ПМР» и Постановлением Правительства ПМР от 2 августа 2016 года № 209 «Об утверждении Положения о порядке взаимодействия регистрирующего органа и центрального банка ПМР по вопросам государственной регистрации кредитных организаций» Приднестровский республиканский банк совместно с Министерством юстиции ПМР продолжили тесное взаимодействие в части осуществления государственной регистрации и внесения в Государственный реестр юридических лиц сведений о внесении изменений и дополнений в учредительные документы кредитных организаций.

Во исполнение положений совместного Приказа Министерства юстиции ПМР и Приднестровского республиканского банка от 28 июня 2010 года № 147/01-05/59 «О взаимодействии Министерства юстиции ПМР и Приднестровского республиканского банка по вопросам выдачи лицензий» направлялись в Министерство юстиции ПМР копии лицензий в связи с их переоформлением.

Совместно с уполномоченными государственными ведомствами Приднестровский республиканский банк участвовал в заседаниях экспертных (рабочих) групп в рамках переговорного процесса между Приднестровьем и Республикой Молдова, в том числе по вопросам функционирования в коммерческих банках Республики Молдова счетов организаций – резидентов ПМР, имеющих соответствующее разрешение Приднестровского республиканского банка. К данным переговорам и консультациям также привлекались и независимые международные эксперты.

Приднестровский республиканский банк также осуществлял взаимодействие с Правительством ПМР, МИД ПМР, МВД ПМР в отношении организации и проведения совещаний

по вопросу сотрудничества с Республикой Молдова в сфере ОСАГО с учётом переговорного процесса между двумя республиками. Центральным банком был организован ряд встреч с участием перечисленных выше органов власти, а также субъектов страхового дела, на которых обсуждались вопросы и проблемы, связанные с выработкой дальнейшей позиции Приднестровья по обозначенной теме с учётом интересов всех вовлечённых сторон.

В рамках реализации Протокольного решения экспертных (рабочих) групп из Приднестровской Молдавской Республики и Республики Молдова по вопросам развития транспорта и дорожного хозяйства об участии транспортных средств из Приднестровья, не осуществляющих коммерческую деятельность в международном движении, Приднестровский республиканский банк продолжает сотрудничество по оплате услуг по регистрации транспортных средств в Пунктах регистрации транспортных средств через Расчётно-кассовый центр г. Тирасполь, выступая посредником между Агентством Государственных услуг Республики Молдова и ГУП «Специальная техника и снаряжение» МВД ПМР.

В целях комплексного повышения квалификации государственных служащих в сфере противодействия легализации (отмыванию) доходов, полученных преступным путем, и финансированию терроризма, усилению межведомственного взаимодействия и взаимопонимания структур и ведомств, Приднестровским республиканским банком проведён курс лекций по программе «Противодействие легализации (отмыванию) доходов, полученных преступным путем, и финансированию терроризма».

В рамках подготовки государственных программ по расширению кредитования, в том числе жилищного, Банк Приднестровья участвовал в заседаниях соответствующих групп по выработке наиболее эффективных механизмов их реализации с учётом необходимости повышения доступности кредитных ресурсов, с одной стороны, и недопущения принятия банками чрезмерных рисков, – с другой.

В процессе правового обеспечения деятельности Приднестровского республиканского банка рассматривались и направлялись в различные органы и организации письма разъяснительного характера и правовые заключения по вопросам, связанным с банковским законодательством, законодательством в сфере страхового дела, расчётов наличными денежными средствами, в том числе и по вопросам применения положений нормативных актов центрального банка.

Сотрудники Приднестровского республиканского банка взаимодействовали с представителями Министерства экономического развития Приднестровской Молдавской Республики, Министерства финансов Приднестровской Молдавской Республики, Министерства юстиции Приднестровской Молдавской Республики, Государственной службы статистики Приднестровской Молдавской Республики, кредитных и страховых организаций по вопросам бухгалтерского учёта, бухгалтерской (финансовой) и статистической отчётности.

Кроме того, по поручениям Президента Приднестровской Молдавской Республики проводилась работа с обращениями граждан.

2.10. ОРГАНИЗАЦИЯ ВНУТРЕННЕЙ ДЕЯТЕЛЬНОСТИ ПРИДНЕСТРОВСКОГО РЕСПУБЛИКАНСКОГО БАНКА

Организационная структура банка, кадровое обеспечение и обучение персонала

Основными задачами в области управления персоналом Приднестровского республиканского банка являются осуществление кадрового обеспечения деятельности банка, организация труда, контроль соблюдения правил внутреннего трудового распорядка, формирование профессионального кадрового состава.

В течение 2019 года проводились мероприятия по укомплектованию штата квалифицированными кадрами, с целью более рационального выполнения задач и функций, возложенных на Приднестровский республиканский банк, продолжалась работа по

Отчётность центрального банка

совершенствованию организационной структуры банка, планомерному реформированию структурных подразделений. Таким образом, на 1 января 2020 года в организационную структуру банка входило 10 управлений и 5 отделов прямого подчинения:

- Управление макроэкономического анализа и регулирования денежного обращения;
- Управление банковского надзора и регулирования деятельности финансовых организаций;
- Управление валютного регулирования и контроля;
- Управление операций на финансовых рынках;
- Управление информационных технологий;
- Управление методологии бухгалтерского учёта контроля и отчётности;
- Правовое управление;
- Управление бухгалтерского учёта;
- Операционное управление;
- Управление безопасности;
- Отдел обеспечения производства денежных знаков;
- Отдел контроля и внутрибанковского аудита;
- Отдел оценки рисков;
- Отдел финансового мониторинга;
- Отдел управления персоналом и документационного обеспечения.

В 2019 году приоритетными направлениями в работе с персоналом были:

- оптимизация кадрового состава структурных подразделений банка;
- расстановка персонала с учётом профессионализма и личностного потенциала работников;
- совершенствование организационно-управленческой деятельности в подразделениях;
- разработка и совершенствование организационной структуры, её оптимизация;
- повышение эффективности труда.

Общая численность работающих в Приднестровском республиканском банке на 1 января 2020 года составила 185 человек. У 19 % сотрудников стаж работы в банке составляет более 20 лет, у 11% – от 15 до 20 лет, у 25 % – от 10 до 15 лет, у 19 % – от 5 до 10 лет и у 26 % – менее 5 лет.

Техническое обеспечение

В 2019 году специалистами Приднестровского республиканского банка был проведён ряд мероприятий, направленных на повышение уровня качества технического обеспечения банка.

В рамках исполнения Программы модернизации сетевой и информационной инфраструктуры Приднестровского республиканского банка (далее – программа), разработанной на 2017-2019 гг., проведены работы по введению в эксплуатацию нового серверного оборудования, которое позволило обеспечить банк техническим ресурсом, необходимым для дальнейшего развития и масштабирования информационной системы. Реализация данной программы позволила заменить серверное и коммутационное оборудование, которое физически и морально устарело.

В течение 2019 года с целью повышения доступности и отказоустойчивости сервисов информационной системы банка проводились работы по модернизации программного обеспечения.

В части мероприятий по созданию подсистемы резервного копирования информационных ресурсов банков был реализован этап, связанный с территориальным разнесением резервных копий информационных ресурсов банка. Также в рамках поставленной задачи достигнуто повышение надёжности хранения информации и минимизации рисков её потери.

Проводимые в 2019 году плановые мероприятия по модернизации ядра программного комплекса «Банк-Клиент» позволили значительно сократить время обработки банком электронного платёжного документа, созданного клиентом в подсистеме «Банк-Клиент».

За счёт проводимой модернизации программного комплекса автоматизированной банковской системы (АБС) появилась возможность использовать современные методы анализа данных для срезов банковской статистики и внутренней отчётности банка.

Совершенствование законодательства. Претензионно-исковая работа

В целях правового обеспечения деятельности в 2019 году Приднестровским республиканским банком проводилась работа по совершенствованию законодательства в области валютного регулирования и валютного контроля, в сфере регулирования и надзора кредитных и страховых организаций, в сфере регулирования наличного денежного обращения и порядка проведения кассовых операций, в сфере противодействия легализации (отмыванию) доходов, полученных преступным путём, и финансированию терроризма, в сфере бухгалтерского учёта и отчётности, банковской статистики и отчётности

Проводимые мероприятия выражались в разработке законодательных актов, в подготовке правовых заключений на законодательные акты, затрагивающие перечисленные сферы, а также в принятии новых нормативных актов Приднестровского республиканского банка.

В 2019 году работа по совершенствованию валютного законодательства осуществлялась посредством участия в разработке законодательных актов, а также нормативных актов Приднестровского республиканского банка. Согласно Закону Приднестровской Молдавской Республики от 10 октября 2019 года № 180-ЗИД-VI «О внесении изменений и дополнений в некоторые законодательные акты Приднестровской Молдавской Республики», был изменён резидентский статус филиалов, постоянных представительств и других обособленных или самостоятельных структурных подразделений нерезидентов. Нормами данного Закона центральному банку также предоставлены полномочия по разработке и утверждению положения о лицензировании деятельности по реализации физическим лицам товаров, работ, услуг за наличную и (или) безналичную иностранную валюту, в том числе с использованием банковских (платёжных) карт на территории Приднестровской Молдавской Республики.

В части полномочий, установленных Законом Приднестровской Молдавской Республики от 1 ноября 2019 года № 198-ЗИД-VI «О внесении изменений и дополнения в Закон Приднестровской Молдавской Республики «О валютном регулировании и валютном контроле», нормативный акт Приднестровского республиканского банка, регулирующий отдельные операции с наличной иностранной валютой, при расчётах по внешнеэкономическим сделкам без заключения внешнеэкономических контрактов, дополнен нормой об оплате в установленном порядке транспортно-экспедиционных услуг.

Деятельность Приднестровского республиканского банка в части совершенствования бухгалтерского учёта и финансовой отчётности была направлена как на оптимизацию действующих, так и на разработку новых нормативных актов, регулирующих данную сферу. Приоритетным направлением являлась подготовка нормативной базы в части совершенствования бухгалтерского учёта и финансовой отчётности страховых организаций Приднестровской Молдавской Республики.

В отчётном году также осуществлялась работа по совершенствованию методологической базы по бухгалтерскому учёту и финансовой отчётности как кредитных организаций, так и Приднестровского республиканского банка. Подготовка данных нормативных актов осуществлялась во взаимодействии с банковским сообществом. Приднестровским республиканским банком было подготовлено 12 нормативных актов, касающихся совершенствования Плана счетов кредитных организаций, правил ведения бухгалтерского учёта, порядка проведения кассовых операций (в том числе Приднестровского республиканского банка).

Всего за отчётный год Приднестровским республиканским банком было разработано и (или) согласовано 28 проектов Распоряжений Правительства Приднестровской Молдавской

Отчётность центрального банка

Республики, 1 проект Закона Приднестровской Молдавской Республики, 4 проекта Указа Президента Приднестровской Молдавской Республики, 3 проекта Распоряжения Президента Приднестровской Молдавской Республики, 11 проектов Постановлений Правительства Приднестровской Молдавской Республики.

В 2019 году Приднестровский республиканский банк принимал участие в двух судебных процессах. В части одного из них заявление Приднестровского республиканского банка было удовлетворено в полном объёме.

Управление рисками банковских операций

В 2019 году Приднестровским республиканским банком проводилась работа по совершенствованию методики определения финансового положения банков-нерезидентов на базе присвоения рейтинговой оценки, являющаяся основой финансирования риска на межбанковские операции Приднестровского республиканского банка, в соответствии с нормативным актом, регламентирующий порядок формирования (восстановления) и использования Приднестровским республиканским банком резервов на возможные потери.

Банк также продолжал использовать методику определения и установления лимитов на межбанковские операции в качестве инструмента ограничения (снижения) уровня риска.

Контроль и внутренний аудит

В 2019 году система внутреннего контроля и аудита была ориентирована на содействие эффективной реализации целей и выполнение функций Приднестровского республиканского банка посредством предоставления руководству банка независимой и объективной информации о деятельности банка и рекомендаций по результатам осуществления аудиторских проверок.

В ходе проведения внутреннего аудита акцентировалось внимание на выявление потенциальных рисков и системных проблем в работе банка.

В течение отчётного года было проведено 12 плановых тематических проверок по различным направлениям деятельности банка. Объектами аудита являлись структурные подразделения банка, комиссия по оценке брака денежных знаков для реализации в нумизматических целях, инвентаризационная комиссия, годовая финансовая отчётность, отчёт об исполнении сметы доходов и расходов (в составе годового отчёта Приднестровского республиканского банка за 2018 год).

Внутреннему аудиту подвергались вопросы обеспечения функционирования Приднестровского республиканского банка, в том числе достоверности бухгалтерского и налогового учёта, управления имуществом банка, управления документационным обеспечением, реализации функций Приднестровского республиканского банка в сфере валютного контроля, противодействия легализации (отмыванию) доходов, полученных преступным путём, и финансированию терроризма.

В отчётном периоде была проведена проверка отдельных направлений деятельности ЗАО «Приднестровский Сберегательный банк», комиссии по проверке состояния пожарной безопасности в Приднестровском республиканском банке, а также осуществлялось сопровождение внедрения процессного подхода и электронного документооборота в Приднестровском республиканском банке.

Сотрудники отдела контроля и внутреннего аудита также принимали участие в работе ревизионной комиссии, осуществлявшей проверку отдельных направлений деятельности ЗАО «Приднестровский Сберегательный банк», комиссии по проверке состояния пожарной безопасности в Приднестровском республиканском банке, в составе рабочей группы осуществляли сопровождение внедрения процессного подхода и электронного документооборота в Приднестровском республиканском банке.

Результаты внутреннего аудита в целом подтверждают выполнение объектами аудита возложенных на них функций и соблюдение требований законодательства Приднестровской Молдавской Республики, нормативных и иных актов Приднестровского республиканского банка, соответствие системы внутреннего контроля и управления рисками характеру совершаемых операций.

С учётом результатов аудиторских проверок и рекомендаций отдела контроля и внутрибанковского аудита в целях минимизации рисков в деятельности Приднестровского республиканского банка вносились изменения в нормативные акты, дорабатывалось программное обеспечение, оптимизировались организация работы структурных подразделений, система внутреннего контроля и управления рисками. Отделом осуществлялся контроль выполнения управленческих решений, принятых по результатам аудиторских проверок, и устранения выявленных нарушений и недостатков.

Информационно-разъяснительная деятельность

Для освещения деятельности Приднестровского республиканского банка в части реализации основных задач и функций в течение отчётного года проводилась большая информационно-разъяснительная работа, прежде всего, посредством размещения информации на официальном сайте банка. За 2019 год количество пресс-релизов и новостных сообщений превысило 270 публикаций.

Отдельно проводилась активная работа совместно со средствами массовой информации по информированию общественности о деятельности Центрального банка. Более 25 пресс-релизов и информационных статей различной тематики были размещены в газете «Приднестровье», свыше 20 – на сайте информационного агентства «Новости Приднестровья». Руководство Приднестровского республиканского банка неоднократно принимало участие в качестве экспертов в передачах экономической тематики на «Первом Приднестровском телеканале» и «Телевидении свободного выбора», а также на «Радио 1».

В 2019 году Приднестровским республиканским банком освещались в средствах массовой информации вопросы развития безналичных расчётов путём публикаций информационных сообщений. Данная деятельность направлена на популяризацию использования в расчётах современных электронных платёжных инструментов и средств платежа, систем дистанционного банковского обслуживания.

Продолжилась публикация издания информационно-аналитического журнала «Вестник Приднестровского республиканского банка», в котором размещались наиболее актуальные и подробные аналитические материалы о состоянии и развитии банковской системы Приднестровской Молдавской Республики, денежно-кредитной сферы, отражалась ситуация в основных секторах экономики, публиковались результаты макроэкономических исследований, мониторинга предприятий республики, данные платёжного баланса, банковская статистика и другая обзорная информация.

Большая работа проводилась в сфере информирования как в печатных и электронных изданиях, так и на приднестровском телевидении о выпускаемых банком памятных монетах и банкнотах. Кроме того, для их популяризации на российском рынке продолжено сотрудничество с журналом «Водяной знак», выпускаемом при информационной поддержке Министерства финансов Российской Федерации, Банка России и ФГУП «Гознак», а также с российским нумизматическим порталом «Золотой червонец».

В отчётном году также продолжилось многолетнее сотрудничество Центрального банка Приднестровья с Каталогом «MRI Bankers' Guide to Foreign Currency Edition» (Института исследования денежных отношений и иностранных валют) г. Хьюстон (США). На его страницах

Отчётность центрального банка

регулярно публиковалась актуальная информация о монетах и банкнотах Приднестровской Молдавской Республики.

Традиционно проводился конкурс на лучшие эскизные проекты памятных монет. Для получения необходимых консультаций при разработке эскизов памятных монет и буклетов было инициировано сотрудничество с министерствами и ведомствами Приднестровской Молдавской Республики, Главами государственных администраций городов и районов, а также с общественными организациями республики и Тираспольско-Дубоссарской епархией.

С целью анализа доступности финансовых услуг, предоставляемых в банковском секторе, а также страховыми компаниями Приднестровья, Центральный банк Приднестровской Молдавской Республики запустил в 2019 году дополнительный канал обратной связи. В случае возникновения необходимости получения консультации, подачи жалобы о предоставленной некачественной услуги банками или страховыми компаниями, навязывании дополнительных услуг, либо для пожеланий и рекомендаций, пользователи финансовых услуг для более оперативной обратной связи могут обращаться в Банк Приднестровья через мессенджеры Viber, Telegram, WhatsApp. Кроме данного канала связи, любые заинтересованные лица могут обращаться в Приднестровский республиканский банк также посредством направления обращений на официальный электронный адрес.

В целях формирования кадрового резерва банка была организована работа со студентами старших курсов экономического факультета Приднестровского государственного университета им. Т.Г. Шевченко. В рамках подготовки будущих специалистов и развития профессиональных компетенций была набрана группа студентов для более детального разъяснения целей и задач Приднестровского республиканского банка, тенденций, происходящих в экономике республики и в мире. Проведённые встречи и последующее тестирование позволили оценить качество подготовки студентов, их возможности в перспективе планировать свою карьеру в Приднестровском республиканском банке.

**РАЗДЕЛ 3. ОСНОВНЫЕ НОРМАТИВНО-ПРАВОВЫЕ АКТЫ ПРИДНЕСТРОВСКОГО
РЕСПУБЛИКАНСКОГО БАНКА, ПРИНЯТЫЕ В 2019 ГОДУ**

В области валютного регулирования и валютного контроля:

1. Указание Приднестровского республиканского банка от 22 марта 2019 года № 1146-У «О внесении изменений и дополнения в Инструкцию Приднестровского республиканского банка от 24 августа 2018 года № 37-И «О порядке осуществления валютного контроля за репатриацией валютных средств при экспорте товаров из Приднестровской Молдавской Республики» (регистрационный № 8450 от 03.10.2018) (САЗ 18-40)» (Регистрационный № 8796 от 10.04.2019) (САЗ 19-14);

2. Указание Приднестровского республиканского банка от 10 апреля 2019 года № 1150-У «О внесении изменения и дополнения в Положение Приднестровского республиканского банка от 19 июня 2007 года № 75-П «Об осуществлении обязательной продажи части валютной выручки» (Регистрационный № 4016 от 26.07.2007) (САЗ 07-31)» (Регистрационный № 8797 от 11.04.2019) (САЗ 19-14);

3. Указание Приднестровского республиканского банка от 10 сентября 2019 года №1187-У «О внесении дополнений в некоторые нормативные акты Приднестровского республиканского банка» (Регистрационный № 9092 от 20.09.2019) (САЗ 19-36);

4. Указание Приднестровского республиканского банка от 16 сентября 2019 года №1189-У «О внесении изменений и дополнений в Положение Приднестровского республиканского банка от 19 июня 2007 года № 75-П «Об осуществлении обязательной продажи части валютной выручки» (регистрационный № 4016 от 26.07.2007) (САЗ 07-31)» (Регистрационный № 9110 от 03.10.2019) (САЗ 19-38);

5. Указание Приднестровского республиканского банка от 24 сентября 2019 года №1191-У «О внесении изменений и дополнений в Инструкцию Приднестровского республиканского банка от 9 июля 2010 года № 31-И «О порядке осуществления валютного контроля за платежами в иностранной валюте в пользу нерезидентов» (регистрационный № 5385 от 15.09.2010) (САЗ 10-37)». Находится на регистрации в Министерстве юстиции Приднестровской Молдавской Республики;

6. Указание Приднестровского республиканского банка от 25 октября 2019 года №1197-У «О внесении изменений в Положение Приднестровского республиканского банка от 19 июня 2007 года № 73-П «О регистрации Приднестровским республиканским банком отдельных видов валютных операций, связанных с движением капитала» (регистрационный № 4015 от 26.07.2007) (САЗ 07-31)» (Регистрационный № 9164 от 14.11.2019) (САЗ 19-44);

7. Указание Приднестровского республиканского банка от 25 октября 2019 года №1198-У «О внесении изменения и дополнения в Инструкцию Приднестровского республиканского банка от 24 августа 2018 года № 37-И «О порядке осуществления валютного контроля за репатриацией валютных средств при экспорте товаров из Приднестровской Молдавской Республики» (регистрационный № 8450 от 03.10.2018) (САЗ 18-40)» (Регистрационный № 9152 от 06.11.2019) (САЗ 19-43);

8. Указание Приднестровского республиканского банка от 2 ноября 2019 года №1199-У «О внесении дополнения и изменений в Инструкцию Приднестровского республиканского банка от 9 июля 2010 года № 31-И «О порядке осуществления валютного контроля за платежами в иностранной валюте в пользу нерезидентов» (регистрационный № 5385 от 15.09.2010) (САЗ 10-37)» (Регистрационный № 9153 от 06.11.2019) (САЗ 19-43);

9. Указание Приднестровского республиканского банка от 02 ноября 2019 года №1200-У «О внесении дополнений в Указание Приднестровского республиканского банка от 9 февраля 2018 года № 1043-У «О регулировании отдельных операций с наличной

Отчётность центрального банка

иностранной валютой, при расчётах по внешнеэкономическим сделкам без заключения внешнеэкономических контрактов» (регистрационный № 8137 от 12.02.2018) (САЗ 18-07)» (Регистрационный № 9151 от 06.11.2019) (САЗ 19-43);

10. Указание Приднестровского республиканского банка от 20 ноября 2019 года №1205-У «О внесении дополнений в некоторые нормативные акты Приднестровского республиканского банка» (Регистрационный № 9214 от 11.12.2019) (САЗ 19-48);

11. Указание Приднестровского республиканского банка от 20 ноября 2019 года №1206-У «О внесении изменений и дополнения в Положение Приднестровского республиканского банка от 19 июня 2007 года № 75-П «Об осуществлении обязательной продажи части валютной выручки» (регистрационный № 4016 от 26.07.2007) (САЗ 07-31)» (Регистрационный № 9213 от 11.12.2019) (САЗ 19-48);

12. Указание Приднестровского республиканского банка от 28 ноября 2019 года №1216-У «О внесении дополнений и изменений в Инструкцию Приднестровского республиканского банка от 26 июня 2007 года № 21-И «О порядке выдачи Приднестровским республиканским банком разрешений на открытие счетов в банках за пределами территории Приднестровской Молдавской Республики и проведение операций по ним» (регистрационный № 4029 от 06.08.2007) (САЗ 07-33)» (Регистрационный № 9239 от 20.12.2019) (САЗ 19-49);

13. Указание Приднестровского республиканского банка от 26 декабря 2019 года №1231-У «О внесении изменений в Положение Приднестровского республиканского банка от 19 июня 2007 года № 75-П «Об осуществлении обязательной продажи части валютной выручки» (регистрационный № 4016 от 26.07.2007) (САЗ 07-31)» (Регистрационный № 9294 от 22.01.2020) (САЗ 20-4);

14. Указание Приднестровского республиканского банка от 13 ноября 2019 года №1204-У «О внесении изменений в Положение Приднестровского республиканского банка от 4 апреля 2006 года №35-П «О порядке ввоза в Приднестровской Молдавской Республики и вывоза из Приднестровской Молдавской Республики наличной валюты Приднестровской Молдавской Республики физическими лицами» (регистрационный № 3559 от 11.05.2006) (САЗ 06-20)» (Регистрационный № 9294 от 22.01.2020) (САЗ 20-4);

15. Указание Приднестровского республиканского банка от 26 декабря 2019 года №1230-У «О внесении дополнений и изменений в Положение Приднестровского республиканского банка от 17 августа 2006 года № 65-П «О порядке проведения операций с иностранной валютой в Приднестровской Молдавской Республике» Регистрационный № 3661 от 29.08.2006) (САЗ 06-36)».

В сфере регулирования и надзора кредитных организаций:

1. Указание Приднестровского республиканского банка от 11 февраля 2019 года № 1136-У «О внесении изменения в Указание Приднестровского республиканского банка от 23 января 2016 года № 889-У «О временном порядке применения некоторых нормативных актов Приднестровского республиканского банка» (Регистрационный № 7354 от 16.02.2016) (САЗ 16-7)» (Регистрационный № 8781 от 04.04.2019) (САЗ 19-13);

2. Указание Приднестровского республиканского банка от 11 февраля 2019 года № 1137-У «О внесении изменений в Положение Приднестровского республиканского банка от 10 ноября 2009 года № 91-П «О порядке формирования и использования кредитными организациями фонда риска» (регистрационный № 5089 от 17.12.2009) (САЗ 09-51)» (Регистрационный № 8814 от 19.04.2019) (САЗ 19-15);

3. Указание Приднестровского республиканского банка от 11 февраля 2019 года № 1138-У «О внесении изменений и дополнений в Инструкцию Приднестровского республиканского банка от 9 ноября 2007 года № 22-И «О порядке регулирования деятельности

кредитных организаций» (регистрационный № 4198 от 19.12.2007) (САЗ 07-52)» (Регистрационный № 8779 от 04.04.2019) (САЗ 19-13);

4. Указание Приднестровского республиканского банка от 19 апреля 2019 года № 1152-У «О внесении изменений в Инструкцию Приднестровского республиканского банка от 21 ноября 2006 года № 18-И «О регулировании размера валютного риска в кредитных организациях Приднестровской Молдавской Республики» (Регистрационный № 3758 от 18.12.2006) (САЗ 06-52)» (Регистрационный № 8829 от 25.04.2019) (САЗ 19-16);

5. Указание Приднестровского республиканского банка от 19 апреля 2019 года № 1153-У «О внесении дополнений в Положение Приднестровского республиканского банка от 14 августа 2007 года № 80-П «Об обязательных резервах кредитных организаций» (Регистрационный № 4048 от 22.08.2007) (САЗ 07-35)» (Регистрационный № 8827 от 25.04.2019) (САЗ 19-16);

6. Указание Приднестровского республиканского банка от 14 мая 2019 года № 1156-У «О внесении изменений и дополнения в Положение Приднестровского республиканского банка от 25 апреля 2007 года № 72-П «О порядке эмиссии банковских карт и об операциях, совершаемых с использованием платежных карт» (регистрационный № 3945 от 31.05.2007) (САЗ 07-23)» (Регистрационный № 8924 от 19.06.2019) (САЗ 19-23);

7) Указание Приднестровского республиканского банка от 27 мая 2019 года № 1162-У «О внесении изменений в Положение Приднестровского республиканского банка от 14 августа 2007 года № 80-П «Об обязательных резервах кредитных организаций» (Регистрационный № 4048 от 22.08.2007) (САЗ 07-35)» (Регистрационный № 8940 от 25.06.2019) (САЗ 19-24);

8. Указание Приднестровского республиканского банка от 25 июля 2019 года № 1174-У «О внесении дополнений и изменения в Положение Приднестровского республиканского банка от 10 ноября 2009 года № 91-П «О порядке формирования и использования кредитными организациями фонда риска» (Регистрационный № 5089 от 17.12.2009) (САЗ 09-51)» (Регистрационный № 9026 от 20.08.2019) (САЗ 19-32);

9. Указание Приднестровского республиканского банка от 30 августа 2019 года № 1181-У «О внесении изменений и дополнения в Положение Приднестровского республиканского банка от 10 ноября 2009 года № 91-П «О порядке формирования и использования кредитными организациями фонда риска» (Регистрационный № 5089 от 17.12.2009) (САЗ 09-51)» (Регистрационный № 9105 от 01.10.2019) (САЗ 19-38);

10. Указание Приднестровского республиканского банка от 30 августа 2019 года № 1182-У «О внесении изменений и дополнений в Инструкцию Приднестровского республиканского банка от 9 ноября 2007 года № 22-И «О порядке регулирования деятельности кредитных организаций» (Регистрационный № 4198 от 19.12.2007) (САЗ 07-52)» (Регистрационный № 9082 от 12.09.2019) (САЗ 19-35);

11. Указание Приднестровского республиканского банка от 30 августа 2019 года № 1183-У «О внесении изменения в Указание Приднестровского республиканского банка от 3 марта 2011 года № 441-У «О порядке составления и представления отчётности в Приднестровский республиканский банк» (Регистрационный № 5602 от 20.04.2011) (САЗ 11-16)» (Регистрационный № 9081 от 12.09.2019) (САЗ 19-35);

12. Положение Приднестровского республиканского банка от 20 ноября 2019 года № 133-П «О внутренних структурных подразделениях кредитной организации» (Регистрационный № 9222 от 18.12.2019) (САЗ 19-49);

13. Положение Приднестровского республиканского банка от 20 ноября 2019 года № 132-П «О порядке осуществления кредитными организациями (филиалами) отдельных видов банковских операций с наличной иностранной валютой с участием физических лиц»

Отчётность центрального банка

(Регистрационный № 9221 от 18.12.2019) (САЗ 19-49);

14. Указание Приднестровского республиканского банка от 15 октября 2019 года №1193-У «О внесении дополнения в Положение Приднестровского республиканского банка от 10 ноября 2009 года № 91-П «О порядке формирования и использования кредитными организациями фонда риска» (Регистрационный № 5089 от 17.12.2009) (САЗ 09-51)» (Регистрационный № 9157 от 11.11.2019) (САЗ 19-44);

15. Указание Приднестровского республиканского банка от 15 октября 2019 года №1195-У «О внесении дополнений в Инструкцию Приднестровского республиканского банка от 2 июля 2008 года № 25-И «О порядке представления кредитными организациями отдельных форм отчетности в Приднестровский республиканский банк» (Регистрационный № 4548 от 19.08.2008) (САЗ 08-33)» (Регистрационный № 9176 от 22.11.2019) (САЗ 19-45);

16. Указание Приднестровского республиканского банка от 15 октября 2019 года №1196-У «О внесении дополнения в Указание Приднестровского республиканского банка от 3 марта 2011 года № 441-У «О порядке составления и представления отчетности в Приднестровский республиканский банк» (Регистрационный № 5602 от 20.04.2011) (САЗ 11-16)» (Регистрационный № 9175 от 22.11.2019) (САЗ 19-45);

17. Указание Приднестровского республиканского банка от 20 ноября 2019 года №1208-У «О внесении изменений и дополнения в Положение Приднестровского республиканского банка от 25 апреля 2007 года № 72-П «О порядке эмиссии банковских карт и об операциях, совершаемых с использованием платёжных карт» (Регистрационный № 3945 от 31.05.2007) (САЗ 07-23)» (Регистрационный № 9223 от 18.12.2019) (САЗ 19-49);

18. Указание Приднестровского республиканского банка от 20 ноября 2019 года №1210-У «О внесении дополнения и изменений в Положение Приднестровского республиканского банка от 14 августа 2007 года № 80-П «Об обязательных резервах кредитных организаций» (Регистрационный № 4048 от 22.08.2007) (САЗ 07-35)» (Регистрационный № 9224 от 18.12.2019) (САЗ 19-49);

19. Указание Приднестровского республиканского банка от 20 ноября 2019 года №1211-У «О внесении изменений и дополнений в Инструкцию Приднестровского республиканского банка от 9 ноября 2007 года № 22-И «О порядке регулирования деятельности кредитных организаций» (Регистрационный № 4198 от 19.12.2007) (САЗ 07-52)» (Регистрационный № 9218 от 13.12.2019) (САЗ 19-48);

20. Указание Приднестровского республиканского банка от 28 ноября 2019 года №1212-У «О внесении изменений и дополнений в Инструкцию Приднестровского республиканского банка от 2 июля 2008 года № 25-И «О порядке представления кредитными организациями отдельных форм отчетности в Приднестровский республиканский банк» (Регистрационный № 4548 от 19.08.2008) (САЗ 08-33)» (Регистрационный № 9247 от 24.12.2019) (САЗ 19-50);

21. Указание Приднестровского республиканского банка от 28 ноября 2019 года №1213-У «О внесении изменений в Инструкцию Приднестровского республиканского банка от 6 апреля 2004 года № 12-И «О регистрации банков, кредитных организаций и лицензировании банковской деятельности» (Регистрационный № 2813 от 16.06.2004) (САЗ 04-25)» (Регистрационный № 9248 от 24.12.2019) (САЗ 19-50);

22. Указание Приднестровского республиканского банка от 28 ноября 2019 года №1214-У «О переводе обменных пунктов (отделений) в статус иных видов внутренних структурных подразделений кредитных организаций (филиалов кредитных организаций), о закрытии обменных пунктов (отделений) и об упорядочении деятельности внутренних структурных подразделений кредитных организаций (филиалов кредитных организаций)» (Регистрационный № 9251 от 25.12.2019) (САЗ 19-50);

23. Указание Приднестровского республиканского банка от 28 ноября 2019 года

№ 1215-У «О внесении изменений в Инструкцию Приднестровского республиканского банка от 9 ноября 2007 года № 22-И «О порядке регулирования деятельности кредитных организаций» (регистрационный № 4198 от 19.12.2007) (САЗ 07-52)» (Регистрационный № 9250 от 25.12.2019) (САЗ 19-50);

24. Указание Приднестровского республиканского банка от 10 декабря 2019 года №1222-У «О внесении изменений и дополнений в Положение Приднестровского республиканского банка от 25 апреля 2007 года № 72-П «О порядке эмиссии банковских карт и об операциях, совершаемых с использованием платёжных карт» (Регистрационный № 3945 от 31.05.2007) (САЗ 07-23)» (Регистрационный № 9259 от 26.12.2019) (САЗ 19-50);

25. Указание Приднестровского республиканского банка от 10 декабря 2019 года №1223-У «О внесении изменений и дополнения в Указание Приднестровского республиканского банка от 3 марта 2011 года № 441-У «О порядке составления и представления отчётности в Приднестровский республиканский банк» (Регистрационный № 5602 от 20.04.2011) (САЗ 11-16)» (Регистрационный № 9261 от 26.12.2019) (САЗ 19-50);

26. Указание Приднестровского республиканского банка от 24 декабря 2019 года №1228-У «О внесении изменений в Указание Приднестровского республиканского банка от 21 июля 2016 года № 920-У «О правилах учёта и хранения драгоценных металлов в кредитных организациях, расположенных на территории Приднестровской Молдавской Республики» (Регистрационный № 7507) (САЗ 16-31)»;

27. Указание Приднестровского республиканского банка от 24 декабря 2019 года №1229-У «О внесении изменений в Указание Приднестровского республиканского банка от 26 июня 2007 года № 78-П «О порядке составления и представления отчётности в Приднестровский республиканский банк» (Регистрационный № 4317 от 20.04.2011) (САЗ 08-7)» (Регистрационный № 9261 от 26.12.2019) (САЗ 19-50).

В сфере регулирования и надзора страховой деятельности:

1. Указание Приднестровского республиканского банка от 12 марта 2019 года № 1141-У «О внесении изменений в некоторые нормативные акты Приднестровского республиканского банка» (Регистрационный № 8793 от 10.04.2019) (САЗ 19-14);

2. Указание Приднестровского республиканского банка от 12 марта 2019 года № 1143-У «Об утверждении методологии расчёта базовой страховой премии для обязательного страхования гражданской ответственности владельцев транспортных средств» (Регистрационный № 8868 от 25.05.2019) (САЗ 19-19);

3. Указание Приднестровского республиканского банка от 18 марта 2019 года № 1144-У «О внесении изменений в Указание Приднестровского республиканского банка от 13 декабря 2018 года № 1130-У «Об утверждении формы страхового полиса обязательного страхования гражданской ответственности владельцев транспортных средств» (Регистрационный № 8737 от 14.03.2019) (САЗ 19-10)» (Регистрационный № 8761 от 29.03.2019) (САЗ 19-12);

4. Указание Приднестровского республиканского банка от 18 марта 2019 года № 1145-У «О внесении изменения в Инструкцию Приднестровского республиканского банка от 31 октября 2018 года № 40-И «О формах, сроках и порядке составления и представления отчётности страховыми организациями в Приднестровский республиканский банк» (Регистрационный № 8728 от 12.03.2019) (САЗ 19-10)» (Регистрационный № 8762 от 29.03.2019) (САЗ 19-12);

5. Указание Приднестровского республиканского банка от 5 апреля 2019 года № 1149-У «О наглядной информации страховой организации на территории Приднестровской Молдавской Республики» (Регистрационный № 8839 от 09.05.2019) (САЗ 19-17);

6. Указание Приднестровского республиканского банка от 26 апреля 2019 года № 1155-У «О

Отчётность центрального банка

внесении изменений в Инструкцию Приднестровского республиканского банка от 23 октября 2018 года № 39-И «О порядке расчёта стоимости чистых активов страховой организации» (Регистрационный № 8606 от 24.12.2018) (САЗ 18-52)» (Регистрационный № 8854 от 18.05.2019) (САЗ 19-18);

7. Указание Приднестровского республиканского банка от 17 июня 2019 года № 1165-У «О порядке опубликования страховыми организациями годовой финансовой отчётности» (Регистрационный № 8979 от 11.07.2019) (САЗ 19-26)»;

8. Указание Приднестровского республиканского банка от 11 июля 2019 года № 1169-У «О внесении изменений и дополнений в Инструкцию Приднестровского республиканского банка от 31 октября 2018 года № 40-И «О формах, сроках и порядке составления и представления отчётности страховыми организациями в Приднестровский республиканский банк» (Регистрационный № 8728 от 12.03.2019) (САЗ 19-10)» (Регистрационный № 9027 от 20.08.2019) (САЗ 19-32);

9. Указание Приднестровского республиканского банка от 19 июля 2019 года № 1171-У «Об установлении размеров базовой страховой премии и корректирующих коэффициентов в целях определения страховой премии по договору обязательного страхования гражданской ответственности владельцев транспортных средств» (Регистрационный № 9018 от 14.08.2019) (САЗ 19-31);

10. Указание Приднестровского республиканского банка от 25 июля 2019 года № 1172-У «О внесении изменения в Указание Приднестровского республиканского банка от 5 апреля 2019 года № 1149-У «О наглядной информации страховой организации на территории Приднестровской Молдавской Республики» (Регистрационный № 8839 от 09.05.2019) (САЗ 19-17)» (Регистрационный № 9037 от 21.08.2019) (САЗ 19-32);

11. Указание Приднестровского республиканского банка от 22 августа 2019 года № 1179-У «О внесении изменений и дополнений в Инструкцию Приднестровского республиканского банка от 23 октября 2018 года № 39-И «О порядке расчёта стоимости чистых активов страховой организации» (Регистрационный № 8606 от 24.12.2018) (САЗ 18-52)» (Регистрационный № 9077 от 10.09.2019) (САЗ 19-35);

12. Положение Приднестровского республиканского банка от 25 октября 2019 года № 131-П «О правилах формирования страховых резервов по страхованию иному, чем страхование жизни» (Регистрационный № 9219 от 16.12.2019) (САЗ 19-49);

13. Положение Приднестровского республиканского банка от 10 декабря 2019 года № 134-П «О плане счетов бухгалтерского учёта субъектов страхового дела» (Регистрационный № 9275 от 11.01.2020) (САЗ 20-2);

14. Положение Приднестровского республиканского банка от 10 декабря 2019 года № 135-П «О правилах ведения бухгалтерского учёта субъектами страхового дела» (Регистрационный № 9272 от 10.01.2020) (САЗ 20-2);

15. Указание Приднестровского республиканского банка от 10 декабря 2019 года №1224-У «О порядке перехода на план счетов бухгалтерского учёта субъектов страхового дела и правила ведения бухгалтерского учёта субъектами страхового дела, вводимые в действие с 1 января 2021 года» (Регистрационный № 9274 от 11.01.2020) (САЗ 20 -2);

16. Указание Приднестровского республиканского банка от 10 декабря 2019 года №1225-У «О порядке составления субъектами страхового дела годовой финансовой отчётности» (Регистрационный № 9273 от 10.01.2020) (САЗ 20 -2);

17. Указание Приднестровского республиканского банка от 20 декабря 2019 года №1227-У «О порядке перехода на новые правила формирования страховых резервов по страхованию иному, чем страхование жизни» (Регистрационный № 9268 от 30.12.2019) (САЗ 19-50).

В сфере общих вопросов деятельности кредитных и страховых организаций:

1. Указание Приднестровского республиканского банка от 12 марта 2019 года № 1142-У «О внесении изменений в Инструкцию Приднестровского республиканского банка от 22 ноября 2007 года № 23-И «О порядке осуществления Приднестровским республиканским банком камерального надзора (контроля) за деятельностью юридических лиц, осуществляющих операции с иностранной валютой, кредитных организаций и субъектов страхового дела» (регистрационный № 4220 от 25.12.2007) (САЗ 07-53)» (Регистрационный № 8794 от 10.04.2019) (САЗ 19-14)

В сфере противодействия легализации (отмыванию) доходов, полученных преступным путём, и финансированию терроризма:

1. Указание Приднестровского республиканского банка от 27 мая 2019 года № 1158-У «О внесении изменений в Регламент Приднестровского республиканского банка от 4 октября 2013 года № 75-Р «О порядке принятия решения Приднестровским республиканским банком о приостановлении операций (сделок) с денежными средствами или иным имуществом в целях противодействия финансированию терроризма»;

2. Указание Приднестровского республиканского банка от 11 июня 2019 года № 1163-У «О внесении изменений и дополнений в Положение Приднестровского республиканского банка от 20 августа 2018 года № 130-П «О требованиях к правилам внутреннего контроля организаций, осуществляющих операции с денежными средствами или иным имуществом, юридических и физических лиц, осуществляющих деятельность в сфере оказания юридических или бухгалтерских услуг, адвокатов, нотариусов в целях противодействия легализации (отмыванию) доходов, полученных преступным путём, и финансированию терроризма» (Регистрационный № 8980 от 11.07.2019) (САЗ 19-26);

3. Указание Приднестровского республиканского банка от 03 июля 2019 года № 1168-У «О внесении изменений и дополнения в Инструкцию Приднестровского республиканского банка от 9 ноября 2012 года № 34-И «О порядке представления в Приднестровский республиканский банк информации в целях противодействия легализации (отмыванию) доходов, полученных преступным путём, и финансированию терроризма» (Регистрационный № 6227 от 13.12.2012) (САЗ 12-51)» (регистрационный № 9002 от 24.07.2019) (САЗ 19-28).

В сфере бухгалтерского учёта и отчётности:

1. Указание Приднестровского республиканского банка от 22 августа 2019 года № 1180-У «О внесении изменения в Положение Приднестровского республиканского банка от 26 сентября 2013 года № 116-П «О правилах ведения бухгалтерского учёта в кредитных организациях, расположенных на территории Приднестровской Молдавской Республики» (Регистрационный № 6610 от 21.11.2013) (САЗ 13-46)» (Регистрационный № 9075 от 10.09.2019) (САЗ 19-35);

2. Указание Приднестровского республиканского банка от 25 октября 2019 года № 1207-У «О внесении дополнений в Положение Приднестровского республиканского банка от 21 января 2015 года № 118-П «О плане счетов бухгалтерского учёта в кредитных организациях, расположенных на территории Приднестровской Молдавской Республики» (Регистрационный № 7037 от 05.03.2015) (САЗ 15-10)» (Регистрационный № 9217 от 13.11.2019) (САЗ 19-48);

3. Указание Приднестровского республиканского банка от 5 декабря 2019 года № 1219-У «О внесении изменений и дополнений в Положение Приднестровского республиканского банка от 7 декабря 2012 года № 112-П «О порядке ведения кассовых операций, правилах хранения, перевозки и инкассации банкнот и монеты Приднестровского республиканского банка, а также банкнот и монеты иностранного государства (группы иностранных государств) в кредитных организациях, расположенных на территории

Отчётность центрального банка

Приднестровской Молдавской Республики» (Регистрационный № 6312 от 12.02.2013) (САЗ 13-6)» (Регистрационный № 9258 от 26.12.2019) (САЗ 19-50)

4. Указание Приднестровского республиканского банка от 5 декабря 2019 года №1220-У «О внесении изменений в Положение Приднестровского республиканского банка от 26 сентября 2013 года № 116-П «О правилах ведения бухгалтерского учёта в кредитных организациях, расположенных на территории Приднестровской Молдавской Республики» (Регистрационный № 6610 от 21.11.2013) (САЗ 13-46)» (Регистрационный № 9256 от 25.12.2019) (САЗ 19-50);

5. Указание Приднестровского республиканского банка от 5 декабря 2019 года №1221-У «О внесении изменений в Положение Приднестровского республиканского банка от 21 января 2015 года № 118-П «О плане счетов бухгалтерского учёта в кредитных организациях, расположенных на территории Приднестровской Молдавской Республики» (Регистрационный № 7037 от 05.03.2015) (САЗ 15-10)» (Регистрационный № 9257 от 25.12.2019) (САЗ 19-50).

В сфере банковской статистики и отчетности:

1. Указание Приднестровского республиканского банка от 14 мая 2019 года № 1157-У «О внесении изменений в Инструкцию Приднестровского республиканского банка от 2 июля 2008 года № 25-И «О порядке представления кредитными организациями отдельных форм отчётности в Приднестровский республиканский банк» (Регистрационный № 4548 от 19.08.2008) (САЗ 08-33)» (Регистрационный № 8902 от 13.06.2019) (САЗ 19-22).

В сфере регулирования наличного денежного обращения и порядка проведения кассовых операций:

1. Указание Приднестровского республиканского банка от 27 мая 2019 года № 1160-У «О внесении изменений в Положение Приднестровского республиканского банка от 17 января 2012 года № 108-П «О порядке ведения кассовых операций в Приднестровской Молдавской Республике» (Регистрационный № 5930 от 29.02.2012) (САЗ 12-10)» (Регистрационный № 8920 от 14.06.2019) (САЗ 19-22);

2. Указание Приднестровского республиканского банка от 27 мая 2019 года № 1161-У «О внесении изменений и дополнений в Положение Приднестровского республиканского банка от 11 апреля 2012 года № 109-П «О правилах организации наличного денежного обращения на территории Приднестровской Молдавской Республики» (Регистрационный № 6005 от 18.05.2012) (САЗ 12-21)» (Регистрационный № 8928 от 20.06.2019) (САЗ 19-23);

3. Указание Приднестровского республиканского банка от 25 июня 2019 года № 1166-У «О внесении изменений и дополнения в Положение Приднестровского республиканского банка от 17 января 2012 года № 108-П «О порядке ведения кассовых операций в Приднестровской Молдавской Республике» (Регистрационный № 5930 от 29.02.2012) (САЗ 12-10)» (Регистрационный № 8950 от 28.06.2019) (САЗ 19-24);

4. Указание Приднестровского республиканского банка от 25 июня 2019 года № 1167-У «О внесении изменений и дополнения в Положение Приднестровского республиканского банка от 11 апреля 2012 года № 109-П «О правилах организации наличного денежного обращения на территории Приднестровской Молдавской Республики» (Регистрационный № 6005 от 18.05.2012) (САЗ 12-21)» (Регистрационный № 8951 от 28.06.2019) (САЗ 19-24);

5. Указание Приднестровского республиканского банка от 18 декабря 2019 года №1226-У «О внесении дополнений и изменения в Положение Приднестровского республиканского банка от 11 апреля 2012 года № 109-П «О правилах организации наличного денежного обращения на территории Приднестровской Молдавской Республики» (Регистрационный № 6005 от 18.05.2012) (САЗ 12-21)» (Регистрационный № 9260 от 26.12.2019) (САЗ 19-50).

В иных сферах, регулирование которых осуществляет Приднестровский республиканский банк:

1. Указание Приднестровского республиканского банка от 15 января 2019 года № 1134-У «О внесении дополнения и изменений в Инструкцию Приднестровского республиканского банка от 8 августа 2006 года № 17-И «О порядке открытия, ведения, переоформления и закрытия счетов в банках Приднестровской Молдавской Республики» (Регистрационный № 3662 от 29.08.2006) (САЗ 06-36)» (Регистрационный № 8696 от 15.02.2019) (САЗ 19-06);

2. Указание Приднестровского республиканского банка от 12 апреля 2019 года № 1151-У «О внесении изменения и дополнения в Инструкцию Приднестровского республиканского банка от 8 августа 2006 года № 17-И «О порядке открытия, ведения, переоформления и закрытия счетов в банках Приднестровской Молдавской Республики» (Регистрационный № 3662 от 29.08.2006) (САЗ 06-36)» (Регистрационный № 8853 от 18.05.2019) САЗ (19-18);

3. Указание Приднестровского республиканского банка от 8 августа 2019 года №1175-У «О внесении изменений в Указание Приднестровского республиканского банка от 11 апреля 2011 года № 451-У «О порядке кассового обслуживания, приёма (выдачи) ценностей на хранение и инкассации денежной наличности и других ценностей кредитных организаций и иных юридических лиц Приднестровским республиканским банком» (Регистрационный № 5628 от 20.05.2011) (САЗ 11-20)» (Регистрационный № 9036 от 21.08.2019) (САЗ 19-32);

4. Указание Приднестровского республиканского банка от 9 августа 2019 года №1176-У «О внесении изменений в Положение Приднестровского республиканского банка от 11 апреля 2012 года № 109-П «О правилах организации наличного денежного обращения на территории Приднестровской Молдавской Республики» (Регистрационный № 6005 от 18.05.2012) (САЗ 12-21)» (Регистрационный № 9021 от 19.08.2019) (САЗ 19-32);

5. Указание Приднестровского республиканского банка от 13 августа 2019 года № 1177-У «О внесении изменений и дополнения в Положение Приднестровского республиканского банка от 17 января 2012 года № 108-П «О порядке ведения кассовых операций в Приднестровской Молдавской Республике» (Регистрационный № 5930 от 29.02.2012) (САЗ 12-10)» (Регистрационный № 9020 от 19.08.2019) (САЗ 19-32);

6. Указание Приднестровского республиканского банка от 11 ноября 2019 года №1201-У «О внесении изменений в Инструкцию Приднестровского республиканского банка от 12 ноября 2002 года № 9-И «О безналичных расчётах в Приднестровской Молдавской Республике» (Регистрационный № 1904 от 10.12.2002) (САЗ 02-50)» (Регистрационный № 9201 от 06.12.2019) (САЗ 19-47);

7. Указание Приднестровского республиканского банка от 11 ноября 2019 года №1202-У «О внесении дополнений и изменений в Инструкцию Приднестровского республиканского банка от 26 марта 2008 года № 24-И «О порядке представления отчётности для составления платёжного баланса Приднестровской Молдавской Республики» (Регистрационный № 4377 от 01.04.2008) (САЗ 08-13)» (Регистрационный № 9206 от 06.12.2019) (САЗ 19-47);

8. Указание Приднестровского республиканского банка от 20 ноября 2019 года №1209-У «О внесении дополнений и изменений в Инструкцию Приднестровского республиканского банка от 8 августа 2006 года № 17-И «О порядке открытия, ведения, переоформления и закрытия счетов в банках Приднестровской Молдавской Республики» (Регистрационный № 3662 от 29.08.2006) (САЗ 06-36)» (Регистрационный № 9211 от 10.12.2019) (САЗ 19-48);

9. Указание Приднестровского республиканского банка от 26 декабря 2019 года №1232-У «О внесении дополнений и изменений в Инструкцию Приднестровского республиканского банка от 26 марта 2008 года № 24-И «О порядке представления отчётности для составления платёжного баланса Приднестровской Молдавской Республики» (Регистрационный № 4377 от 01.04.2008) (САЗ 08-13)» (Регистрационный № 9295 от 22.01.2020) (САЗ 20-4).

Отчётность центрального банка

В области регулирования деятельности Приднестровского республиканского банка

В целях регулирования внутренней деятельности Приднестровского республиканского банка было принято 28 внутренних нормативных актов.

В ходе межведомственного взаимодействия изданы или согласованы приказы:

1. Приказ Государственного таможенного комитета Приднестровской Молдавской Республики и Приднестровского республиканского банка от 21 марта 2019 года № 91/01-06/38 «О внесении изменений в Приказ Государственного таможенного комитета Приднестровской Молдавской Республики и Приднестровского республиканского банка от 24 августа 2018 года № 419/01-06/101 «Об утверждении порядка электронного обмена данными при осуществлении валютного контроля за репатриацией валютных средств при перемещении товаров через таможенную границу Приднестровской Молдавской Республики» (регистрационный № 8451 от 03.10.2018) (САЗ 18-40) (Регистрационный № 8795 от 10.04.2019) (САЗ 19-14).

Проект разработан в целях обеспечения возможности обмена данными в случаях, когда информационные сообщения были направлены в систему обмена с неверными БКК либо его отсутствием при корректировке таможенной декларации в части изменения вида оплаты (формы расчётов).

2. Согласован Приказ Министерства финансов Приднестровской Молдавской Республики от 15 марта 2019 № 62 «О внесении дополнения в Приказ Министерства финансов Приднестровской Молдавской Республики от 3 апреля 2008 года № 54 «Об утверждении Инструкции «О порядке постановки налогоплательщиков на учёт в налоговых органах, снятии их с учёта и открытия им счетов в банках и иных кредитных организациях» (Регистрационный № 8767 от 02.04.2019) (САЗ 19-13);

Проект разработан с целью закрепления возможности сдачи налогоплательщиками ряда отчётных форм в электронном виде.

3. Согласован подготовленный Министерством внутренних дел Приднестровской Молдавской Республики проект совместного приказа Прокуратуры Приднестровской Молдавской Республики, Министерства внутренних дел Приднестровской Молдавской Республики, Министерства юстиции Приднестровской Молдавской Республики, Верховного суда Приднестровской Молдавской Республики, Министерства государственной безопасности Приднестровской Молдавской Республики, Государственного таможенного комитета Приднестровской Молдавской Республики, Следственного комитета Приднестровской Молдавской Республики «Об утверждении и введении в действие Инструкции «О порядке изъятия, учёта, хранения и передачи вещественных доказательств по уголовным делам, ценностей и иного имущества органами предварительного следствия, дознания и судами в Приднестровской Молдавской Республике».

Проект разработан в целях приведения в соответствие с действующим законодательством Приднестровской Молдавской Республики и создания условий для обеспечения учёта, хранения и передачи вещественных доказательств, изымаемых по уголовным делам ценностей и иного имущества органами предварительного следствия, дознания и судами в Приднестровской Молдавской Республике;

4. Совместный приказ Приднестровского республиканского банка и Министерства финансов Приднестровской Молдавской Республики от 16 августа 2019 года № 01-06/96/214 «О внесении изменения в Приказ Приднестровского республиканского банка и Министерства финансов Приднестровской Молдавской Республики от 23 августа 2018 года № 01-06/99/166 «Об утверждении Положения о специальных бюджетных счетах, открываемых для зачисления доходов и осуществления расходования средств, поступающих от оказания платных услуг и иной приносящей доход деятельности» (регистрационный № 8437 от 26.09.2018) (САЗ 18-39)»

(Регистрационный № 9089 от 16.09.2019) (САЗ 19-36).

Проект разработан в целях обеспечения возможности зачисления наличных денежных средств, полученных от оказания платных услуг в иностранной валюте с использованием Интернет сервисов, на предоставленный уполномоченным исполнительным органом счет в иностранной валюте;

5. Совместный приказ Министерства финансов Приднестровской Молдавской Республики, Приднестровского республиканского банка и Министерства по социальной защите и труду Приднестровской Молдавской Республики от 12 сентября 2019 года № 234/01-06/111/892 «О порядке проведения платёжных операций при осуществлении зачётов и (или) возвратов сумм излишне уплаченных (взысканных) налогов, сборов или иных обязательных платежей, средств, поступающих от оказания платных услуг и иной приносящей доход деятельности, а также пени, штрафных и финансовых санкций за нарушение налогового законодательства Приднестровской Молдавской Республики» (Регистрационный № 9086 от 13.09.2019) (САЗ 19-35);

6. Совместный приказ Приднестровского республиканского банка и Министерства финансов Приднестровской Молдавской Республики от 25 октября 2019 №01-06/132/284 «О порядке предоставления Министерством финансов Приднестровской Молдавской Республики Приднестровскому республиканскому банку информации о присвоении фискальных кодов» (Регистрационный №9193 от 02.12.2019) (САЗ 19-47);

7. Совместный приказ Министерства финансов Приднестровской Молдавской Республики и Приднестровского республиканского банка от 5 декабря 2019 года № 297/01-06/152 «О внесении дополнения в Приказ Министерства финансов Приднестровской Молдавской Республики и Приднестровского республиканского банка от 5 декабря 2012 года № 174/01-05/166 «Об утверждении Положения «О порядке представления уполномоченными банками отчётности по операциям, связанным с движением средств местных бюджетов по счетам территориальных налоговых органов Приднестровской Молдавской Республики» (Регистрационный № 9249 от 25.12.2019) (САЗ 19-50);

8. Совместный приказ Государственного таможенного комитета Приднестровской Молдавской Республики и Приднестровского республиканского банка от 12 декабря 2019 года № 421/01-06/158 «О внесении изменений и дополнений в Приказ Государственного таможенного комитета Приднестровской Молдавской Республики и Приднестровского республиканского банка от 1 сентября 2010 года № 194/01-05/90 «Об утверждении классификатора валют и классификатора стран мира (территорий)» (Регистрационный №9280 от 15.01.2020) (САЗ 20-03).

В 2019 году в процессе правового обеспечения деятельности Приднестровского республиканского банка рассматривались и направлялись в различные органы и организации письма разъяснительного характера и правовые заключения по вопросам, связанным с банковским законодательством, законодательством в сфере страхового дела, в том числе и по вопросам применения положений нормативных актов центрального банка.

В 2019 году Приднестровский республиканский банк принимал участие в 2 (двух) судебных процессах в Тираспольском городском суде.

Отчёт об исполнении сметы доходов и расходов
Приднестровского республиканского банка за 2019 год

тыс. руб.

№ п/п	Наименование статьи	Утверждено на отчётный год	Фактическое исполнение за отчётный период	Выполнение плана за отчётный период, %
1	2	3	4	5
I	ДОХОДЫ			
1.	Процентные доходы	1 430	3 831	267,9
	из них:			
1.1.	по ценным бумагам	145	145	100,0
1.2.	по размещениям	522	2 840	544,1
1.3.	по кредитам и прочим размещённым средствам	763	846	110,9
2.	Доходы от участия в капиталах кредитных и иных организаций	11 000	12 996	118,1
3.	Чистые доходы от восстановления резервов	26 822	9 734	36,3
4.	Прочие доходы	34 933	43 646	124,9
	в том числе:			
4.1.	доходы от операций с иностранной валютой	12 970	24 302	187,4
4.2.	комиссионные доходы	20 155	18 301	89,5
4.3.	доходы по операциям с памятным (юбилейными) банкнотами и монетами	1 769	988	55,9
4.4.	доходы от аренды и финансовой аренды (лизинга)	1	1	100,0
4.5.	доходы от выбытия (реализации) активов	24	221	920,8
4.6.	другие доходы	14	103	735,7
	Итого доходов	74 185	70 207	94,6
II	РАСХОДЫ			
5.	Процентные расходы	8	91	1 137,5
6.	Расходы по организации налично-денежного обращения	8 227	8 371	101,8
7.	Прочие расходы	41 321	37 846	91,6
	в том числе:			
7.1.	административно-хозяйственные расходы	11 041	8 439	76,4
7.2.	расходы на содержание служащих	28 900	28 900	100,0
7.3.	другие расходы	1 380	507	36,7
	Итого расходов	49 556	46 308	93,4
III	ПРИБЫЛЬ (УБЫТОК)	24 629	23 899	97,0

Председатель

В.С. Тидва

Главный бухгалтер

О.И. Плешко



АУДИТОРСКОЕ ЗАКЛЮЧЕНИЕ НЕЗАВИСИМОГО АУДИТОРА

Банковскому Совету Приднестровского
республиканского банка

Руководству Приднестровского
республиканского банка

Мнение

Мы провели аудит прилагаемой Годовой финансовой отчетности Приднестровского республиканского банка (далее – ПРБ) за 2019 год. В соответствии со статьей 23 Закона Приднестровской Молдавской Республики от 07.05.2007 года № 212-3-IV «О Центральном банке Приднестровской Молдавской Республики» (САЗ 07-20) Годовая финансовая отчетность ПРБ состоит из:

годового баланса по состоянию на 01 января 2020 года, счета прибылей и убытков за 2019 год, отчета о полученной прибыли и ее распределении за 2019 год, отчета о формировании и использовании резервов и фондов за 2019 год, отчета об управлении Приднестровским республиканским банком ценными бумагами и долями участия в капиталах организаций, входящих в состав имущества Приднестровского республиканского банка в 2019 году, а также примечаний к Годовой финансовой отчетности за 2019 год, состоящих из краткого изложения основных положений учетной политики и прочей пояснительной информации (все отчеты вместе именуются «Годовая финансовая отчетность»).

Годовая финансовая отчетность подготовлена на основе бухгалтерской отчетности, составленной в соответствии с требованиями законодательства Приднестровской Молдавской Республики и нормативными актами ПРБ. Годовая финансовая отчетность, подготовленная на этой основе, отличается от финансовой отчетности, подготовленной в соответствии с Международными стандартами финансовой отчетности.

По нашему мнению, прилагаемая Годовая финансовая отчетность ПРБ отражает достоверно во всех существенных отношениях финансовое положение ПРБ по состоянию на 1 января 2020 года, а также его финансовые результаты деятельности за 2019 год в соответствии с требованиями Закона Приднестровской Молдавской Республики от 07.05.2007 года № 212-3-IV «О Центральном банке Приднестровской Молдавской Республики» (САЗ 07-20), Закона Приднестровской Молдавской Республики от 17.08.2004 № 467-3-III «О бухгалтерском учёте и финансовой отчётности» (САЗ 04-34), Регламентами ПРБ от 07.08.2015 № 84-Р «О правилах ведения бухгалтерского учёта в Приднестровском республиканском банке», от 02.07.2015 № 83-Р «О внешней финансовой отчётности за отчётный год Приднестровского республиканского банка».

Основание для выражения мнения

Мы провели аудит в соответствии с Международными стандартами аудита (МСА). Наша ответственность в соответствии с этими стандартами описана в разделе «Ответственность аудитора за аудит Годовой финансовой отчетности» настоящего заключения. Мы являемся независимыми по отношению к аудируемому лицу в соответствии с Правилами независимости аудиторов и аудиторских организаций и Кодексом профессиональной этики аудиторов, соответствующими Международному кодексу этики профессиональных бухгалтеров (включая международные стандарты независимости), разработанному Советом по международным стандартам этики для профессиональных бухгалтеров, и нами выполнены прочие иные обязанности в соответствии с этими требованиями профессиональной этики. Мы полагаем, что полученные нами аудиторские доказательства являются достаточными и надлежащими, чтобы служить основанием для выражения нашего мнения.

Важные обстоятельства

Мы обращаем внимание на важные обстоятельства, раскрытые в следующих Примечаниях к Годовой финансовой отчетности:

Отчётность центрального банка

Примечание № 2. «Основы бухгалтерского учёта и составления финансовой отчётности», согласно которым:

(б) Финансовая отчётность составлена на основании балансовых данных ПРБ без включения в неё отчётностей организаций, в уставном капитале которых участвует ПРБ, в соответствии с требованиями действующего законодательства.

(ж) Резервы на возможные потери формируются в соответствии с нормативными актами, регламентирующими порядок проведения оценки рисков возможных потерь, составления профессиональных суждений, формирования (восстановления) и использования ПРБ резервов на возможные потери. Согласно указанным нормативным актам ПРБ не формирует резерв на возможные потери по государственным ценным бумагам. По кредитам, предоставленным ОАО «Агентство по оздоровлению банковской системы», установлен индивидуальный порядок формирования резервов на возможные потери. Особенности формирования резервов по кредитам, предоставленным ОАО «Агентство по оздоровлению банковской системы», вытекают из пункта 4 статьи 10 Закона ПМР от 30.06.2017 № 201-3-VI «О стабилизации банковской системы Приднестровской Молдавской Республики».

(в, г) Нереализованные курсовые разницы, возникающие при переоценке остатков средств в драгоценных металлах и иностранной валюте при изменении учётных цен, относятся на счёт по учёту положительных и отрицательных нереализованных курсовых разниц и не принимаются в расчёт годовой прибыли ПРБ в соответствии со статьёй 27 Закона ПМР № 212-3-IV. Реализованные курсовые разницы относятся на доходы или расходы ПРБ.

Мы не модифицируем свое мнение в связи с вышеуказанными обстоятельствами

Прочие сведения

Не изменяя мнения о достоверности Годовой финансовой отчетности, мы обращаем внимание на тот факт, что достоверность некоторых статей годового баланса по состоянию на 01 января 2020 года и счета прибылей и убытков за 2019 год, доступ к которым ограничен Законом Приднестровской Молдавской Республики от 19.04.1994 года «О государственной тайне» (СЗМР 94-2), Законами ПМР о республиканском бюджете на соответствующий финансовый год, Законом ПМР от 07.08.2002 года № 182-3-III «О Счетной палате Приднестровской Молдавской Республики», Законом ПМР от 07.05.2007 года № 212-3-IV «О центральном банке Приднестровской Молдавской Республики», подтверждается Счетной палатой ПМР в Заключении по результатам проверки счетов и операций ПРБ, подготовленном в соответствии с приказом Счетной палаты ПМР от 24.01.2020 года № 7 «О проведении контрольных мероприятий по проверке счетов и операций центрального банка Приднестровской Молдавской Республики (ПРБ), на которые распространяется действие законодательства ПМР о государственной тайне, за 2019 год».

Прочая информация

Руководство ПРБ несет ответственность за прочую информацию. Прочая информация включает информацию, содержащуюся в Годовом отчете ПРБ за 2019 год., но не включает Годовую финансовую отчетность и наше аудиторское заключение о ней. Годовой отчет ПРБ за 2019 год в согласованной редакции предположительно, будет нам предоставлен после даты настоящего аудиторского заключения.

Наше мнение о Годовой финансовой отчетности не распространяется на прочую информацию, и мы не предоставляем вывода, обеспечивающего в какой-либо форме уверенность в отношении данной информации.

В связи с проведением нами аудита Годовой финансовой отчетности наша обязанность заключается в ознакомлении с указанной выше прочей информацией, и рассмотрении вопроса о том, имеются ли существенные несоответствия между прочей информацией и Годовой финансовой отчетностью или нашими знаниями, полученными в ходе аудита, и не содержит ли прочая информация иных возможных существенных искажений. Если на основании проведенной нами работы мы приходим к выводу о том, что такая прочая информация содержит существенное искажение, мы обязаны сообщить об этом факте.

Если при ознакомлении с Годовым отчетом ПРБ за 2019 год мы придем к выводу о том, что в нем содержится существенное искажение, мы должны довести это до сведения Банковского совета ПРБ.

Ответственность Председателя, Правления и Банковского совета ПРБ за Годовую финансовую отчетность

Председатель и Правление ПРБ (далее - руководство ПРБ) несут ответственность за подготовку и достоверное представление данной Годовой финансовой отчетности в соответствии с Законом Приднестровской Молдавской Республики от 07.05.2007 года №212-3-IV «О Центральном банке Приднестровской Молдавской Республики» (САЗ 07-20) и нормативными актами ПРБ за систему внутреннего контроля, которую руководство ПРБ считает необходимой для подготовки годовой финансовой отчетности, не содержащей существенных искажений вследствие недобросовестных действий или ошибок.

При подготовке отчетности руководство ПРБ несет ответственность за оценку способности аудируемого лица продолжать непрерывно свою деятельность, за раскрытие в соответствующих случаях сведений, относящихся к непрерывности деятельности, и за составление отчетности на основе допущения о непрерывности деятельности, за исключением случаев, когда руководство намеревается ликвидировать аудируемое лицо, прекратить его деятельность или когда у него отсутствует какая-либо иная реальная альтернатива, кроме ликвидации или прекращения деятельности.

Банковский совет ПРБ несет ответственность за надзор за подготовкой годовой финансовой отчетности аудируемого лица.

Ответственность аудитора за аудит Годовой финансовой отчетности

Наша цель состоит в получении разумной уверенности в том, что Годовая финансовая отчетность не содержит существенных искажений вследствие недобросовестных действий или ошибок, и в составлении аудиторского заключения, содержащего наше мнение. Разумная уверенность представляет собой высокую степень уверенности, но не является гарантией того, что аудит, проведенный в соответствии с МСА, всегда выявляет существенные искажения при их наличии. Искажения могут быть результатом недобросовестных действий или ошибок и считаются существенными, если можно обоснованно предположить, что в отдельности или в совокупности они могут повлиять на экономические решения пользователей, принимаемые на основе этой Годовой финансовой отчетности.

В рамках аудита, проводимого в соответствии с МСА, мы применяем профессиональное суждение и сохраняем профессиональный скептицизм на протяжении всего аудита. Кроме того, мы выполняем следующее:

- а) выявляем и оцениваем риски существенного искажения Годовой финансовой отчетности вследствие недобросовестных действий или ошибок; разрабатываем и проводим аудиторские процедуры в ответ на эти риски; получаем аудиторские доказательства, являющиеся достаточными и надлежащими, чтобы служить основанием для выражения нашего мнения. Риск необнаружения существенного искажения в результате недобросовестных действий выше, чем риск необнаружения существенного искажения в результате ошибки, так как недобросовестные действия могут включать сговор, подлог, умышленный пропуск, искаженное представление информации или действия в обход системы внутреннего контроля;
- б) получаем понимание системы внутреннего контроля, имеющей значение для аудита, с целью разработки аудиторских процедур, соответствующих обстоятельствам, но не с целью выражения мнения об эффективности системы внутреннего контроля аудируемого лица;
- в) оцениваем надлежащий характер применяемой учетной политики, обоснованность оценочных значений, рассчитанных руководством аудируемого лица, и соответствующего раскрытия информации;
- г) делаем вывод о правомерности применения руководством аудируемого лица допущения о непрерывности деятельности, а на основании полученных аудиторских доказательств – вывод о том, имеется ли существенная неопределенность в связи с событиями или условиями, в результате которых могут возникнуть значительные сомнения в способности аудируемого лица продолжать непрерывно свою деятельность. Если мы приходим к выводу о наличии существенной неопределенности, мы должны привлечь внимание в нашем аудиторском заключении к соответствующему раскрытию информации в Годовой финансовой отчетности или, если такое раскрытие информации является ненадлежащим, модифицировать наше мнение. Наши выводы основаны на аудиторских доказательствах, полученных до даты нашего аудиторского заключения. Однако будущие события или условия могут привести к тому, что аудируемое лицо утратит способность продолжать непрерывно свою деятельность;
- д) проводим оценку представления Годовой финансовой отчетности в целом, ее структуры и содержания, включая раскрытие информации, а также того, представляет ли Годовая финансовая отчетность лежащие в ее основе операции и события так, чтобы было обеспечено их достоверное представление.

Отчётность центрального банка

Мы осуществляем информационное взаимодействие с руководством и Банковским советом ПРБ, доводя до их сведения, помимо прочего, информацию о запланированном объеме и сроках аудита, а также о существенных замечаниях по результатам аудита, в том числе о значительных недостатках системы внутреннего контроля, которые мы выявляем в процессе аудита.

Мы также предоставляем руководству и Банковскому совету ПРБ заявление о том, что мы соблюдали все соответствующие этические требования в отношении независимости и информировали представителей данных органов обо всех взаимоотношениях и прочих вопросах, которые можно обоснованно считать оказывающими влияние на независимость аудитора, а в необходимых случаях – о соответствующих мерах предосторожности.

Президент ООО «ФБК»

С.М. Шапигузов
На основании Устава,
квалификационный аттестат аудитора 01-001230,
ОРНЗ 21606043397

Руководитель задания по аудиту

Н.П. Мушкарина
квалификационный аттестат от 19.11.2012 г. №
01-000988, ОРНЗ 21606041880

Дата аудиторского заключения
«31» марта 2020 года

Аудируемое лицо

Наименование:

Приднестровский республиканский банк -
Центральный банк Приднестровской Молдавской
Республики.

Место нахождения:

Приднестровская Молдавская Республика, г.
Тирасполь, ул. 25 Октября, д. 71.

Государственная регистрация:

Приднестровский республиканский банк (далее -
ПРБ) действует в соответствии с:

- Конституцией Приднестровской Молдавской Республики;
- Законом Приднестровской Молдавской Республики от 07.05.2007 года № 212-3-IV «О Центральном банке Приднестровской Молдавской Республики» (САЗ 07-20);
- Постановлением Верховного Совета Приднестровской Молдавской Республики от 22.12.1992 г. № 273 «О создании Приднестровского республиканского банка».

Аудитор

Наименование:

Общество с ограниченной ответственностью
«Финансовые и бухгалтерские консультанты»
(ООО «ФБК»).

Место нахождения:

101990, г. Москва, ул. Мясницкая, д. 44/1, стр. 2АБ.

Государственная регистрация:

Зарегистрировано Московской регистрационной палатой 15 ноября 1993 г., свидетельство: серия ЮЗ 3 № 484.583 РП. Внесено в Единый государственный реестр юридических лиц 24 июля 2002 г. за основным государственным номером 1027700058286.

Членство в саморегулируемой организации аудиторов:

Саморегулируемая организация аудиторов
Ассоциация «Содружество» (СРО ААС).

Номер в реестре аудиторских организаций саморегулируемой организации аудиторов:

Свидетельство о членстве в саморегулируемой организации аудиторов Ассоциация «Содружество» № 7198, ОРНЗ – 11506030481.

**ГОДОВАЯ ФИНАНСОВАЯ ОТЧЁТНОСТЬ
ПРИДНЕСТРОВСКОГО РЕСПУБЛИКАНСКОГО БАНКА
ЗА 2019 ГОД**

Таблица 1.1

Годовой баланс по состоянию на 1 января 2020 года

тыс. руб.

Наименование статьи	Примечание	на 01.01.2020	на 01.01.2019
1	2	3	4
АКТИВЫ			
Драгоценные металлы	4	8 444	7 140
Средства, размещённые у нерезидентов, и ценные бумаги иностранных эмитентов	5	747 312	250 895
Кредиты, депозиты и прочие средства, размещённые на территории республики	6	1 243 900	1 121 853
Ценные бумаги, из них:	7	2 818 620	2 089 263
- долгосрочные государственные облигации		2 174 148	1 444 792
- акции кредитных организаций		644 450	644 450
Прочие активы, из них:	8	80 211	869 590
- основные средства		42 241	43 488
- прочие требования банка, возникшие в результате уступки прав требования задолженности по договорам		0	729 357
ВСЕГО АКТИВОВ		4 898 487	4 338 741
ПАССИВЫ			
Наличные деньги в обращении	9	1 628 721	1 470 095
Средства на счетах в Приднестровском республиканском банке, из них:	10	2 380 471	1 222 250
- кредитных организаций-резидентов		2 159 698	984 294
- республиканского бюджета и внебюджетных фондов		209 429	208 611
Прочие пассивы	11	749 569	1 506 440
Капитал, в том числе:	12	115 827	104 216
- уставный капитал		526 100	526 100
- резервы и фонды		130 713	118 814
- нераспределённая прибыль (непокрытый убыток) прошлых лет		0	81
- накопленные курсовые разницы		(540 986)	(540 779)
Нераспределённая прибыль (непокрытый убыток) текущего года	13	23 899	35 740
ВСЕГО ПАССИВОВ		4 898 487	4 338 741
ОБЯЗАТЕЛЬСТВА, ОТРАЖЁННЫЕ НА УСЛОВНЫХ СЧЕТАХ	22		
Обязательства по срочным сделкам		21 606	85 926
Обязательства по выдаче кредитов в будущем		0	40 000
ИТОГО ОБЯЗАТЕЛЬСТВ, ОТРАЖЁННЫХ НА УСЛОВНЫХ СЧЕТАХ		21 606	125 926

Председатель

В.С. Тидва

Главный бухгалтер

О.И. Плешко

Счёт прибылей и убытков за 2019 год

тыс. руб.

Наименование статей	Примечание	2019 год	2018 год
1	2	3	4
ДОХОДЫ			
Процентные доходы, в том числе:	14	3 831	5 353
- по ценным бумагам		145	75
- по размещениям		2 840	4 187
- по кредитам и прочим размещённым средствам		846	1 091
Доходы от участия в капиталах кредитных и иных организаций	15	12 996	0
Чистые доходы от восстановления резервов	16	9 734	33 252
Прочие доходы, из них:	17	43 646	43 260
- доходы по операциям с иностранной валютой		24 302	21 372
- комиссионные доходы		18 031	20 002
- доходы по операциям с памяtnыми (юбилейными) банкнотами и монетами Приднестровского республиканского банка		988	1 646
ИТОГО ДОХОДОВ		70 207	81 865
РАСХОДЫ			
Процентные расходы	18	91	5
Расходы по организации наличного денежного обращения	19	8 371	6 705
Прочие операционные расходы	20	8 946	10 515
Расходы на содержание служащих Приднестровского республиканского банка	21	28 900	28 900
ИТОГО РАСХОДОВ		46 308	46 125
ФИНАНСОВЫЙ РЕЗУЛЬТАТ ДЕЯТЕЛЬНОСТИ: ПРИБЫЛЬ (УБЫТОК)		23 899	35 740

Председатель

В.С. Тидва

Главный бухгалтер

О.И. Плешко

Отчёт о полученной прибыли и её распределении за 2019 год

тыс. руб.

Номер строки	Наименование статей	Норматив отчислений (%)	2019 год	2018 год
1	2	3	4	5
1	Прибыль, полученная по итогам года		23 899	35 740
2	Нераспределённая прибыль прошлых лет		0	81
3	Расчётный показатель для определения суммы прибыли, подлежащей перечислению в республиканский бюджет (стр.1 + стр.2)		23 899	35 821
4	Прибыль, подлежащая начислению в пользу республиканского бюджета по расчёту в соответствии с Законом «О центральном банке Приднестровской Молдавской Республики» (стр.3 x норматив отчислений/100%)	50	11 950	17 911
5	Сумма авансовых платежей в республиканский бюджет на начало отчётного года		0	258 932
6	Погашено авансовых платежей из республиканского бюджета в отчётном году в соответствии с законодательством Приднестровской Молдавской Республики		0	(258 932)
7	Подлежит доплате (+) (возврату (-)) в (из) республиканский (ого) бюджет (а) (стр.4 – стр. 5 – стр. 6)		11 950	17 911
8	Прибыль, остающаяся в распоряжении Приднестровского республиканского банка по расчёту (стр.3 – стр.4)		11 949 ¹	17 910
	из неё подлежит направлению:			
8.1	- в Резервный фонд (((стр.3 – стр. 4) x норматив отчислений) / 100%)	50	5 975	8 955
8.2	- в Фонд производственного и социального развития (стр.8 – стр.8.1)	50	5 974	8 955

Председатель

В.С. Тидва

Главный бухгалтер

О.И. Плешко

¹ В соответствии с Постановлением Верховного Совета ПМР от 25.01.2019 № 2670 «Об утверждении сметы доходов и расходов центрального банка ПМР на 2019 год и порядка распределения прибыли центрального банка, оставшейся в распоряжении центрального банка» утверждён порядок распределения прибыли ПРБ за 2019 год в Резервный фонд - 50%, в Фонд производственного и социального развития - 50%.

Таблица 1.4

Отчёт о формировании и использовании резервов и фондов за 2019 год

Номер строки	Наименование статей	тыс. руб.									
		Уставный капитал	Резервный фонд	Накопленные курсовые разницы по иностранной валюте	Накопленные курсовые разницы от переоценки драгоценных металлов	Прирост стоимости имущества при переоценке	Другие фонды	Нераспределённая прибыль прошлых лет	Итого капитал	Прибыль (убыток) за год	
1	2	3	4	5	6	7	8	9	10	11	
1	Остаток на 01.01.2019 до распределения прибыли за 2018 год	526 100	112 070	(543 372)	2 593	13	6 731	81	104 216	35 740	
2	Начислено и подлежит перечислению в республиканский бюджет	x	x	x	x	x	x	(41)	(41)	(17 870)	
3	Распределение прибыли за 2018 год	x	8 955	0	0	0	8 955	(40)	17 870	(17 870)	
4	Остаток на 01.01.2019 после распределения прибыли за 2018 год в 2019 году	526 100	121 025	(543 372)	2 593	13	15 686	0	122 045	0	
5	Прибыль (убыток) за 2019 год	x	x	x	x	x	x	x	x	23 899	
6	Распределено в фонды	0	0	0	1 304	0	0	0	1 304	x	
7	Использовано за счёт фондов	0	0	(1 510)	0	0	(6 012) ²	0	(7 522)	x	
8	Остаток на 01.01.2020 года до распределения прибыли за 2019 год	526 100	121 025	(544 882)	3 897	13	9 674	0	115 827	23 899	
9	Прибыль за 2019 год:	x	x	x	x	x	x	x	x	23 899	
	- подлежит начислению и перечислению в республиканский бюджет;	x	x	x	x	x	x	x	x	(11 950)	
10	- подлежит распределению в фонды	x	5 975	0	0	0	5 974	0	11 949	(11 949) ³	
11	Остаток после распределения прибыли в 2020 году за 2019 год	526 100	127 000	(544 882)	3 897	13	15 648	0	127 776	0	

Председатель

Главный бухгалтер

В.С. Тидва

О.И. Плешко

² В соответствии с Постановлением Верховного Совета ПМР от 25.01.2019 № 2670 «Об утверждении сметы доходов и расходов центрального банка ПМР на 2019 год и порядка распределения прибыли центрального банка, оставшейся в распоряжении центрального банка» и нормативным актом, регламентирующим порядок формирования и направления использования резервного фонда и фонда производственного и социального развития ПРБ.

³ В соответствии с Постановлением Верховного Совета ПМР от 25.01.2019 № 2670 «Об утверждении сметы доходов и расходов центрального банка ПМР на 2019 год и порядка распределения прибыли центрального банка, оставшейся в распоряжении центрального банка» утверждён порядок распределения прибыли ПРБ за 2019 год в Резервный фонд – 50%, в Фонд производственного и социального развития – 50%.

Отчёт об управлении Приднестровским республиканским банком
ценными бумагами и долями участия в капиталах организаций, входящими в состав имущества
Приднестровского республиканского банка, в 2019 году

тыс. руб.

Наименование показателей	на 01.01.2020	на 01.01.2019
1	2	3
Вложения Приднестровского республиканского банка в долговые обязательства государства	2 174 148	1 444 792
Итого	2 174 148	1 444 792

тыс. руб.

Наименование показателей	на 01.01.2020		на 01.01.2019	
	Балансовая стоимость	Доля участия в уставном капитале, %	Балансовая стоимость	Доля участия в уставном капитале, %
1	2	3	4	5
Вложения Приднестровского республиканского банка в доли участия в капиталах организаций - резидентов, в том числе:	644 262		644 261	
- кредитных организаций	644 240	99,97	644 240	99,97
- юридических лиц	22	100	21	100
Итого	644 262		644 261	

Председатель

В.С. Тидва

Главный бухгалтер

О.И. Плешко

1. Основные направления деятельности

Приднестровский республиканский банк (далее – ПРБ) является центральным банком Приднестровской Молдавской Республики (далее – ПМР) и в своей деятельности руководствуется Законом ПМР от 07.05.2007 № 212-3-IV «О центральном банке Приднестровской Молдавской Республики» (далее – Закон ПМР № 212-3-IV) и иными правовыми актами ПМР.

Основными целями деятельности ПРБ являются:

- обеспечение реализации основных направлений единой государственной денежно-кредитной политики;
- поддержание стабильности и развитие банковской системы ПМР, эффективное и бесперебойное функционирование платёжной системы ПМР и обеспечение взаимодействия платёжной системы ПМР с платёжными системами других стран;
- установление и поддержание условий денежного, кредитного и валютного рынков, способствующих последовательному и устойчивому экономическому развитию государства;
- обеспечение устойчивости денежной единицы ПМР;
- укрепление и обеспечение стабильности страховой деятельности (страхового дела) в ПМР.

2. Основы бухгалтерского учёта и составления финансовой отчётности

Ведение бухгалтерского учёта и составление финансовой отчётности в ПРБ осуществляется в соответствии с Законом ПМР № 212-3-IV, Законом ПМР от 17.08.2004 № 467-3-III «О бухгалтерском учёте и финансовой отчётности», Регламентами ПРБ от 07.08.2015 № 84-Р «О правилах ведения бухгалтерского учёта в Приднестровском республиканском банке», от 02.07.2015 № 83-Р «О внешней финансовой отчётности за отчётный год Приднестровского республиканского банка».

(а) Принципы учётной политики

Бухгалтерский учёт ведётся на основе принципа учёта статей бухгалтерского баланса по первоначальной стоимости на момент приобретения активов или возникновения обязательств. Таким образом, в отчётных данных отражена фактическая стоимость проводимых по балансовым статьям операций на момент их совершения.

(б) Основы составления финансовой отчётности

Финансовая отчётность составлена на основании балансовых данных ПРБ без включения в неё отчётностей организаций, в уставном капитале которых участвует ПРБ, в соответствии с требованиями действующего законодательства.

Финансовая отчётность составлена в целых тысячах рублей ПМР. В некоторых случаях незначительные расхождения между показателями объясняются округлением данных.

Числа, приведённые в скобках, означают отрицательные величины.

(в) Драгоценные металлы

Драгоценные металлы отражаются в двойной оценке: в учётных единицах чистой массы металла и в рублях ПМР по учётной цене, устанавливаемой ПРБ. Переоценка остатков средств в драгоценных металлах осуществляется ежедневно при изменении установленных учётных цен на драгоценные металлы.

Нереализованные курсовые разницы, возникающие при переоценке остатков средств в драгоценных металлах при изменении учётных цен, относятся на счета по учёту положительных и отрицательных нереализованных курсовых разниц и не принимаются в расчёт годовой прибыли ПРБ в соответствии со статьёй 27 Закона ПМР № 212-3-IV. Реализованные курсовые разницы относятся на доходы или расходы ПРБ.

(г) Активы и пассивы в иностранной валюте

Активы и пассивы в иностранной валюте отражаются в двойной оценке: в иностранной валюте и в рублях ПМР по официальным курсам иностранных валют к рублю ПМР, устанавливаемым ПРБ (далее по тексту – официальные курсы валют) на дату составления бухгалтерского баланса. Переоценка активов и пассивов в иностранной валюте осуществляется ежедневно при изменении официальных курсов валют. Доходы и расходы по операциям ПРБ в иностранной валюте отражаются в бухгалтерском учёте в рублях ПМР по официальным курсам валют на дату их признания.

Нереализованные курсовые разницы, возникающие при переоценке активов и пассивов, выраженных в иностранной валюте, при изменении официальных курсов валют, относятся на счета по учёту положительных и отрицательных нереализованных курсовых разниц и не принимаются в расчёт годовой прибыли ПРБ в соответствии со статьёй 27 Закона ПМР № 212-3-IV. Реализованные курсовые разницы относятся на доходы или расходы ПРБ.

(д) Инвестиции, ценные бумаги

Вложения в государственные ценные бумаги ПМР, номинированные в рублях ПМР, отражаются по цене приобретения.

Акции дочерних организаций отражаются по цене приобретения за вычетом сумм сформированного резерва на возможные потери.

(е) Кредиты кредитным организациям

Кредиты, предоставленные кредитным организациям, отражаются в сумме основного долга за вычетом сумм сформированных резервов на возможные потери по кредитам.

(ж) Резервы на возможные потери по операциям ПРБ

В целях покрытия рисков (возможных потерь) при осуществлении деятельности в соответствии с законодательством ПМР ПРБ формирует резервы на возможные потери по предоставленным кредитам и приравненной к ним задолженности, по требованиям по получению процентных доходов, отражённым на балансовых счетах, по условным обязательствам кредитного характера, отражённым на условных счетах, а также по иным активам при наличии оснований, свидетельствующих о возникновении риска потерь. Резервы формируются в рублях ПМР. При погашении кредитов, возврате депозитов либо иной задолженности, улучшении качества активов, исполнении (прекращении) условных обязательств, а также снижении риска возможных потерь по активам (условным обязательствам), соответствующая часть резервов подлежит восстановлению.

Резервы на возможные потери формируются в соответствии с нормативными актами, регламентирующими порядок проведения оценки рисков возможных потерь, составления профессиональных суждений, формирования (восстановления) и использования ПРБ резервов на возможные потери. Согласно указанным нормативным актам ПРБ не формирует резерв на возможные потери по государственным ценным бумагам. По кредитам, предоставленным ОАО «Агентство по оздоровлению банковской системы», установлен индивидуальный порядок формирования резервов на возможные потери. Особенности формирования резервов по кредитам, предоставленным ОАО «Агентство по оздоровлению банковской системы», вытекают из пункта 4 статьи 10 Закона ПМР от 30.06.2017 № 201-3-VI «О стабилизации банковской системы Приднестровской Молдавской Республики» (далее – Закон ПМР № 201-3-VI).

Безнадёжные для взыскания активы списываются с баланса ПРБ за счёт сформированных резервов в соответствии с нормативным актом, регламентирующим порядок формирования (восстановления) и использования ПРБ резервов на возможные потери, и нормативным актом, регламентирующим правила ведения бухгалтерского учёта в ПРБ.

Отчётность центрального банка

Активы ПРБ, под которые сформированы резервы, отражаются в балансе за вычетом сумм сформированных резервов.

(з) Основные средства

Основные средства отражаются по первоначальной стоимости (себестоимости) за вычетом накопленной амортизации.

Амортизация основных средств начисляется линейным методом с учётом первоначальной стоимости объекта и норм амортизации, исчисленных исходя из срока полезного использования объекта. Амортизация по объектам капитальных вложений, не введённым в эксплуатацию, не начисляется.

(и) Нематериальные активы

Нематериальные активы отражаются по первоначальной стоимости за вычетом накопленной амортизации.

Амортизация нематериальных активов начисляется линейным методом с учётом первоначальной стоимости объекта и норм амортизации, исчисленных исходя из срока полезного использования объекта. Амортизация по объектам капитальных вложений, не введённым в эксплуатацию, не начисляется.

(к) Наличные деньги в обращении

ПРБ монопольно осуществляет эмиссию наличных денег и организует их обращение. Выпущенные в обращение банкноты и монеты отражены в балансе по номинальной стоимости.

(л) Средства на счетах в ПРБ

Средства на счетах в ПРБ отражены в балансе по номинальной стоимости и включают в себя денежные средства кредитных организаций, республиканского бюджета, государственных учреждений, государственных целевых внебюджетных фондов и иных организаций.

(м) Капитал

Капитал ПРБ состоит из:

- уставного капитала, сформированного в соответствии со статьёй 9 Закона ПМР № 212-3-IV;
- резервного фонда и фондов различного назначения, созданных для обеспечения выполнения функций, предусмотренных Законом ПМР № 212-3-IV;
- накопленных в соответствии со статьёй 27 Закона ПМР № 212-3-IV нереализованных курсовых разниц.

(н) Прибыль отчётного года

Прибыль отчётного года, отражённая в балансе ПРБ, является финансовым результатом деятельности ПРБ за отчётный год.

В соответствии с пунктом 2 статьи 4 Закона ПМР № 212-3-IV получение прибыли не является целью деятельности ПРБ.

(о) Признание доходов и расходов ПРБ

Доходы и расходы принимаются к учёту по мере признания по методу начисления, то есть доходы и расходы признаются в том отчётном периоде, когда совершены соответствующие операции, независимо от факта уплаты или получения денежных средств или их эквивалентов. Доходы и расходы за отчётный период представлены в счёте прибылей и убытков (Таблица 1.2. «Счёт прибылей и убытков за 2019 год»).

(п) Финансовый результат деятельности

Финансовый результат деятельности (прибыль/убыток) в соответствии со статьёй 10 Закона ПМР № 212-3-IV определяется как разница между доходами и расходами, связанными с деятельностью центрального банка.

(р) Налогообложение ПРБ

Налоги и сборы уплачиваются ПРБ в соответствии с налоговым законодательством ПМР.

(с) Перечисление прибыли

В соответствии с пунктом 1 статьи 24 Закона ПМР № 212-3-IV после утверждения годовой финансовой отчётности ПРБ на основании решения Верховного Совета ПМР фактически полученная прибыль после уплаты налогов и сборов в соответствии с налоговым законодательством ПМР подлежит направлению:

а) в республиканский бюджет в размере 50 процентов прибыли;

б) в резервы и фонды различного назначения ПРБ (Таблица 1.3. «Отчёт о полученной прибыли и её распределении за 2019 год»; Таблица 1.4. «Отчёт о формировании и использовании резервов и фондов за 2019 год»).

(т) События, произошедшие после отчётной даты

Событием после отчётной даты признаётся факт деятельности ПРБ, который происходит в период между отчётной датой (31 декабря отчётного года) и датой принятия годовой финансовой отчётности правлением ПРБ и который оказывает или может оказать существенное влияние на финансовое состояние ПРБ на отчётную дату.

Распределение фактически полученной прибыли за 2019 год будет отражено в учётных записях ПРБ в 2020 году после утверждения годовой финансовой отчётности Верховным Советом ПМР в установленном порядке и событием после отчётной даты не является.

3. Воздействие экономических условий на финансовую отчётность Приднестровского республиканского банка

Показатели баланса, доходы и расходы Приднестровского республиканского банка формировались в условиях некоторого сокращения объёмов промышленного производства, в основном обусловленного снижением выработки в чёрной металлургии, снижения инфляционного давления, стабильности курса национальной валюты, притока средств частных клиентов на счета в банках, продолжающегося роста кредитных вложений банков в экономику, а также действия иных факторов.

Объём промышленного производства по итогам 2019 года в реальном выражении уступил 2,8% сопоставимому показателю 2018 года. Без учёта производственных результатов чёрной металлургии объём индустриального выпуска превысил параметры 2018 года на 4,0%. Сокращение совокупного экспорта составило 9%, с исключением объёмов торговли чёрными металлами – рост экспорта по остальным статьям составил 7,7%. Импорт сократился на 0,3% к уровню 2018 года.

Потребительский спрос продолжал оставаться на высоком уровне, являясь одним из внутренних факторов роста. Реализация потребительских товаров и услуг за отчётный период возросла на 5,6% в сопоставимых ценах. Существенным замедлением характеризовались инфляционные процессы и находились в пределах прогнозных значений – индекс потребительских цен составил 104,7% против 107,0% в 2018 году.

С учетом этих факторов ставка рефинансирования центрального банка была сохранена на уровне 7,0% годовых.

Отчётность центрального банка

На фоне роста номинального ВВП, расходов на конечное потребление домашних хозяйств, а также осуществления крупных социальных выплат населению в конце года из средств трансфертов, поступивших извне, произошло увеличение объёма наличных денег в обращении на 13,9%. Однако к концу января 2020 года излишний объём наличности вернулся в кассы кредитных организаций и центрального банка.

Официальный курс доллара США к рублю ПМР в течение 2019 года не изменялся, находясь в рамках утверждённого целевого диапазона. В основе решений по курсовой политике Банка Приднестровья лежал анализ реального эффективного курса приднестровского рубля, который по итогам отчётного периода снизился на 3,5%. Произошедшее ослабление рубля было связано преимущественно с укреплением национальных валют ряда стран – торговых партнёров ПМР, прежде всего российского рубля и украинской гривны. Ситуация на внутреннем валютном рынке оставалась стабильной – соотношение совокупного спроса и предложения иностранной валюты при некотором сокращении спроса на валютные интервенции центрального банка позволили снизить отрицательную величину золотовалютных резервов на 36,4 млн долл.

Приток частных ресурсов в банковскую систему обуславливал низкий уровень спроса кредитных организаций на рефинансирование со стороны центрального банка.

На фоне вышеперечисленных факторов финансовый результат деятельности Приднестровского республиканского банка в 2019 году сложился положительным.

В январе-феврале 2020 года объём экспорта товаров увеличился на 21,7%, в том числе без учёта чёрных металлов – на 15,7%. Инфляция продолжила замедляться и составила 4,5% в годовом выражении.

Вместе с тем в марте 2020 года отмечена значительная турбулентность мировых рынков, выразившаяся в существенном падении ведущих мировых индексов, цен на нефть, высокой волатильности курсов валют стран – основных торговых партнёров Приднестровья. В результате Приднестровская Молдавская Республика в текущем году может столкнуться с сокращением спроса на основные экспортные товары, усугубляющим фактором чего также могут выступить ограничения транспортного передвижения грузов и разрыв производственно-кооперационных цепочек в связи с закрытием границ многих стран из-за распространения коронавируса в мире. Негативное влияние на экономику Приднестровья оказывает девальвация российского рубля. Хотя удельный вес России в экспорте составляет порядка 13%, значительная часть средств поступает в виде социальных трансфертов и частных переводов. В то же время данный эффект частично нивелируется укреплением евро (доля стран еврозоны в экспорте, а также Румынии, Болгарии и Польши, привязанных в курсовой политике к курсу евро, составляет около 26%) и сокращением импорта в связи с ограничениями, связанными с закрытием границ.

Обозначенные выше факторы будут определяющими для конъюнктуры валютного рынка республики, однако прогнозируется сбалансированность спроса и предложения иностранной валюты. Накопленная коммерческими банками Приднестровья за последние два года ликвидность, в том числе валютная, позволит относительно стабильно пройти пики влияния обозначенных факторов.

Негативные события, происходящие в мировой экономике, не окажут влияние на качественное исполнение Приднестровским республиканским банком задач и функций, установленных Законом ПМР «О центральном банке Приднестровской Молдавской Республики».

Прогнозируемый финансовый результат деятельности Приднестровского республиканского банка в 2020 году остается в положительной зоне.

4. Драгоценные металлы

Объём драгоценных металлов, выраженный в учётных единицах чистой массы металла, на протяжении отчётного года оставался неизменным. При этом увеличение по статье «Драгоценные

металлы» на 1 304 тыс. руб. в сравнении с аналогичным показателем прошлого года произошло в результате увеличения учётной цены.

5. Средства, размещённые у нерезидентов, и ценные бумаги иностранных эмитентов

тыс. руб.

	на 01.01.2020	на 01.01.2019
Остатки средств на корреспондентских счетах и депозиты, размещённые в кредитных организациях-нерезидентах, всего:	753 658	250 895
в том числе:		
- краткосрочные размещения	591 764	215 266
- на корреспондентских счетах	161 894	35 629
Итого	753 658	250 895
Резерв на возможные потери	(6 346)	0
Итого с учётом резерва на возможные потери	747 312	250 895

Объём денежных средств, размещённых ПРБ у нерезидентов, за вычетом сумм сформированного резерва, увеличился на 496 417 тыс. руб. в сравнении с аналогичным показателем прошлого года.

Краткосрочные размещения представляют собой денежные средства, размещённые ПРБ в конце отчётного периода в кредитных организациях Российской Федерации. Объём краткосрочных размещений ПРБ в кредитных организациях-нерезидентах увеличился на 376 498 тыс. руб. в сравнении с аналогичным показателем прошлого года.

Средства на корреспондентских счетах представляют собой остатки денежных средств в иностранной валюте на счетах ПРБ, открытых в кредитных организациях Российской Федерации и Национальном банке Республики Молдова. По состоянию на 01.01.2020 остатки средств на корреспондентских счетах увеличились на 126 265 тыс. руб. в сравнении с аналогичным показателем прошлого года.

Анализ изменения резерва на возможные потери по средствам на корреспондентских счетах и размещениям в кредитных организациях-нерезидентах

тыс. руб.

Резерв на 01.01.2019	0
- сформировано	349 376
- восстановлено	343 030
Резерв на 01.01.2020	6 346

В отчётном периоде формирование резерва на возможные потери по средствам на корреспондентских счетах и размещениям в кредитных организациях-нерезидентах на сумму 349 376 тыс. руб. и восстановление в сумме 343 030 тыс. руб. обусловили изменения:

- объёмов остатков денежных средств на счетах в кредитных организациях-нерезидентах;
- размера расчётного резерва;
- официальных курсов иностранных валют по отношению к рублю ПМР.

По состоянию на 01.01.2020 сумма резерва на возможные потери по средствам на корреспондентских счетах и размещениям в кредитных организациях-нерезидентах составила 6 346 тыс. руб.

Отчётность центрального банка

6. Кредиты, депозиты и прочие средства, размещённые на территории республики

тыс. руб.

	на 01.01.2020	на 01.01.2019
Кредиты и займы юридическим и физическим лицам, из них просроченные физическими лицами	1 088 309 477	980 576 248
Кредиты, предоставленные государству	375 599	418 599
Кредиты и депозиты, предоставленные кредитным организациям-резидентам, из них просроченные	48 997 8 997	8 997 8 997
Итого	1 512 905	1 408 172
Резерв на возможные потери	(269 005)	(286 319)
Итого с учётом резерва на возможные потери	1 243 900	1 121 853

Объём денежных средств, размещённых ПРБ на территории республики, за вычетом сумм сформированного резерва, увеличился за отчётный период на 122 047 тыс. руб. в сравнении с аналогичным показателем прошлого года.

Кредиты и займы юридическим и физическим лицам представляют собой, главным образом, задолженность ОАО «Агентство по оздоровлению банковской системы» в общей сумме 1 063 553 тыс. руб. Увеличение показателя на 110 872 тыс. руб. в сравнении с аналогичным показателем прошлого года обусловлено предоставлением кредитов данному заёмщику в соответствии с пунктом 4 статьи 10 Закона ПМР от 30.06.2017 № 201-3-VI на общую сумму 120 883 тыс. руб. и погашение задолженности по ранее выданным кредитам на 10 011 тыс. руб.

Просроченная задолженность физических лиц представляет собой задолженность по займам бывших служащих ПРБ. Увеличение показателя на 229 тыс. руб. в сравнении с аналогичным показателем прошлого года обусловлено, главным образом, неисполнением в отчётном периоде обязательств одним из должников по погашению задолженности по кредиту.

Задолженность государства по кредитам перед ПРБ в отчётном периоде уменьшилась на 43 000 тыс. руб. в сравнении с аналогичным показателем прошлого года. Уменьшение показателя обусловлено влиянием разнонаправленных факторов:

- предоставлением кредита государству в сумме 10 000 тыс. руб.;
- погашением задолженности по предоставленным кредитам государству в лице Министерства финансов ПМР в сумме 53 000 тыс. руб.

Задолженность кредитных организаций-резидентов по кредитам и депозитам за отчётный год увеличилась на 40 000 тыс. руб. в сравнении с аналогичным показателем прошлого года в результате выдачи краткосрочного кредита кредитной организации (в январе 2020 года задолженность по выданному кредиту погашена).

Просроченная задолженность кредитных организаций по состоянию на 01.01.2020 представляет собой просроченные кредиты ОАО «Бендерысоцбанк», находящегося в процессе ликвидации на основании Решения Арбитражного суда ПМР.

Анализ изменения резерва на возможные потери по кредитам, депозитам, займам

тыс. руб.

Резерв на 01.01.2019	286 319
- сформировано	32 993
- восстановлено	50 307
Резерв на 01.01.2020	269 005

В отчётном периоде произведены отчисления на формирование резерва на возможные потери по кредитам, займам и депозитам в связи с наличием риска понесения потерь на сумму 32 993 тыс. руб., в том числе:

- по кредитам, предоставленным ОАО «Агентство по оздоровлению банковской системы», – в сумме 32 639 тыс. руб.;

- по кредитам и займам бывших служащих ПРБ – в сумме 254 тыс. руб.;
- по прочим кредитам, предоставленным государству, – в сумме 100 тыс. руб.

По итогам 2019 года совокупная величина восстановленного резерва по кредитам, депозитам, займам составила 50 307 тыс. руб., в том числе в связи с:

- исполнением ОАО «Агентство по оздоровлению банковской системы» целевых ориентиров и обязательств перед ПРБ в соответствии с бизнес-планом на 2019 год и решением Комитета по управлению рисками (Протокол от 27.12.2019 № 47) – 48 900 тыс. руб.;

- частичным погашением задолженности по кредитам и займам бывших служащих ПРБ, в том числе за счёт залогового имущества - в сумме 877 тыс. руб.

- полным погашением задолженности по двум кредитным договорам Министерства финансов ПМР - 530 тыс. руб.;

По состоянию на 01.01.2020 сумма резерва на возможные потери по кредитам, займам и депозитам составила 269 005 тыс. руб.

7. Ценные бумаги

тыс. руб.

	на 01.01.2020	на 01.01.2019
Долгосрочные государственные облигации	2 174 148	1 444 792
Акции кредитных организаций всего, в том числе, принадлежащие:	644 450	644 450
- ПРБ	644 240	644 240
- государству	210	210
Акции юридического лица, принадлежащие ПРБ	29	29
Итого	2 818 627	2 089 271
Резерв на возможные потери	(7)	(8)
Итого с учётом резерва на возможные потери	2 818 620	2 089 263

Объём вложений в ценные бумаги с учётом сформированного резерва на возможные потери за отчётный период увеличился на 729 357 тыс. руб. в сравнении с аналогичным показателем прошлого года.

Долгосрочные государственные облигации выпущены Министерством финансов ПМР с доходностью 0,01% годовых и уплатой дохода согласно условиям выпуска ценных бумаг, одновременно с погашением облигаций. Увеличение показателя в сравнении с аналогичным показателем прошлого года обусловлено приобретением в отчётном периоде долгосрочной государственной облигации.

Акции кредитных организаций представляют собой вложения в уставный капитал ЗАО «Приднестровский Сбербанк». За отчётный период доли вложений ПРБ и государства в уставный капитал ЗАО «Приднестровский Сбербанк» не изменились и составили 99,97% и 0,03% соответственно.

Акции юридического лица представляют собой вложения в уставный капитал ОАО «Агентство по оздоровлению банковской системы» в соответствии со статьёй 8 Закона ПМР № 201-3-VI. Доля вложений ПРБ в уставный капитал ОАО «Агентство по оздоровлению банковской системы» составляет 100%.

Анализ изменения резерва на возможные потери по ценным бумагам и операциям участия в дочерних и зависимых организациях и средствам, внесённым в уставные капиталы организаций

тыс. руб.

Резерв на 01.01.2019	8
- сформировано	0
- восстановлено	1
Резерв на 01.01.2020	7

Отчётность центрального банка

По итогам 2019 года сумма восстановленного резерва составила 1 тыс. руб., в связи с исполнением ОАО «Агентство по оздоровлению банковской системы» целевых ориентиров и обязательств перед ПРБ в соответствии с бизнес-планом на 2019 год и решением Комитета по управлению рисками (Протокол от 27.12.2019 № 47).

По состоянию на 01.01.2020 сумма резерва на возможные потери по операциям участия в дочерних организациях составила 7 тыс. руб.

8. Прочие активы

тыс. руб.

	на 01.01.2020	на 01.01.2019
Основные средства, в том числе:	42 241	43 488
- здания	35 757	36 212
- мебель и оборудование	5 346	5 681
- транспортные средства	1 022	1 464
- прочие основные средства	116	131
Наличные денежные средства и монеты из драгоценных металлов	13 858	69 600
Прочие требования	12 517	745 589
Материальные запасы	11 343	9 840
Капитальные вложения	10 225	10 281
Предоплаты расходов и расходы будущих периодов	633	903
Активы, принятые во владение	587	0
Требования банка по получению процентов	372	218
Нематериальные активы	13	14
Итого	91 789	879 933
Резерв на возможные потери	(11 578)	(10 343)
Итого с учётом резерва на возможные потери	80 211	869 590

Прочие активы за отчётный период уменьшились на 789 379 тыс. руб. в сравнении с аналогичным показателем прошлого года. Уменьшение прочих активов обусловлено, главным образом, сокращением прочих требований банка в результате погашения задолженности.

8.1. Отчёт о движении основных средств

тыс. руб.

	2019 год	2018 год
Стоимость основных средств без учёта накопленной амортизации		
Остаток на начало отчётного периода	76 893	76 469
Поступление	5 953	2 108
Выбытие	5 807	1 684
Остаток на конец отчётного периода	77 039	76 893
Накопленная амортизация		
Остаток на начало отчётного периода	(33 405)	(31 332)
Амортизационные отчисления	(3 113)	(2 667)
Накопленная амортизация по выбывшим основным средствам	(1 720)	(594)
Остаток на конец отчётного периода	(34 798)	(33 405)
Остаточная стоимость основных средств на конец отчётного периода	42 241	43 488

8.2. Наличные денежные средства и монеты из драгоценных металлов

тыс. руб.

	на 01.01.2020	на 01.01.2019
Наличные денежные средства в операционной кассе всего,	8 892	6 888
в том числе:		
- в иностранной валюте	8 608	6 888
- в рублях	284	0
Наличные денежные средства в резервной кассе всего,	4 966	62 712
из них:		
- банкноты	4 730	62 246
- памятные (юбилейные) банкноты и монеты	236	466
Итого	13 858	69 600

Остатки наличных денежных средств в кассах ПРБ в сравнении с аналогичным показателем прошлого года уменьшились на 55 742 тыс. руб.

Уменьшение остатка наличных денежных средств в резервной кассе произошло вследствие:

- вложения излишних, не востребованных в обороте наличных денежных средств из резервной кассы в резервные фонды ПРБ, за исключением банкнот, подлежащих оперативной выдаче 8 января 2020 года Центру социального страхования и социальной защиты г. Тирасполь для выплаты пенсий и пособий;

- уменьшения остатка памятных (юбилейных) монет из драгоценных металлов.

Изменение объёма наличных денежных средств в операционной кассе связано с увеличением остатков наличных денежных средств в рублях ПМР и иностранной валюте.

8.3. Прочие требования

тыс. руб.

	на 01.01.2020	на 01.01.2019
Прочие требования банка, возникшие в результате осуществления банковских операций	11 088	9 865
Прочие требования банка, возникшие в результате административно-хозяйственной деятельности	1 429	6 367
Прочие требования банка, возникшие в результате уступки прав требования задолженности по договорам	0	729 357
Итого	12 517	745 589
Резервы на возможные потери	(11 578)	(10 338)
Итого с учётом резерва на возможные потери	939	735 251

Объём прочих требований с учётом суммы сформированного резерва на возможные потери за отчётный период уменьшился на 734 312 тыс. руб. в сравнении с аналогичным показателем прошлого года.

Прочие требования банка, возникшие в результате осуществления банковских операций, увеличились на 1 223 тыс. руб. в сравнении с аналогичным показателем прошлого года за счёт изменения курса российского рубля по отношению к рублю ПМР и представляют собой остатки средств, перенесённые с корреспондентских счетов, открытых ПРБ в КБ «Евротраст» (ЗАО) г. Москва, АКБ «ОБПИ» (ПАО) и ООО «АМТ БАНК», в состав дебиторской задолженности по причине отзыва лицензий у данных банков.

Прочие требования, возникшие в результате административно-хозяйственной деятельности, уменьшились на 4 938 тыс. руб. в сравнении с аналогичным показателем прошлого года и представляют собой требования, возникшие в результате предоплаты в соответствии с заключёнными договорами, связанными с изготовлением денежных знаков, поставкой горюче-

Отчётность центрального банка

смазочных материалов, а также по коммунальным услугам и услугам связи, подписке и другие.

Прочие требования банка, возникшие в результате уступки прав требования задолженности по договорам, уменьшились на 729 357 тыс. руб. в сравнении с аналогичным показателем прошлого года в связи с переуступкой права требования Министерству финансов и последующим погашением задолженности.

Анализ изменения резерва на возможные потери по прочим требованиям

тыс. руб.

Резерв на 01.01.2019	10 338
- сформировано	9 709
- восстановлено	8 469
Резерв на 01.01.2020	11 578

В 2019 году резерв на возможные потери по прочим требованиям сформирован в сумме 2 344 тыс. руб. в связи с изменением курса российского рубля по отношению к рублю ПМР и 7 365 тыс. руб. в связи с возникновением дебиторской задолженности.

В отчётном периоде резерв на возможные потери по прочим требованиям был восстановлен в сумме 8 469 тыс. руб., в том числе:

- 7 294 тыс. руб. по задолженности Министерства финансов ПМР, в связи с её полным погашением;

- 1 121 тыс. руб. – в связи изменением курса российского рубля по отношению к рублю ПМР;

- 54 тыс. руб. по задолженности Министерства экономического развития ПМР, в связи с её полным погашением.

По состоянию на 01.01.2020 сумма резерва на возможные потери по прочим требованиям составила 11 578 тыс. руб.

8.4. Материальные запасы включают товарно-материальные ценности на складе, а также товарно-материальные ценности, переданные в подотчёт сторонним организациям и материально-ответственным лицам.

По состоянию на 01.01.2020 указанные активы увеличились на 1 503 тыс. руб. в сравнении с аналогичным показателем прошлого года.

8.5. Капитальные вложения представляют собой сумму фактических затрат ПРБ, связанных с реконструкцией зданий ПРБ. Остаток по статье на отчётную дату уменьшился на 56 тыс. руб. в сравнении с аналогичным показателем на предыдущую отчётную дату в связи с введением в эксплуатацию основных средств.

8.6. Предоплаты расходов и расходы будущих периодов

Расходы будущих периодов представляют собой расходы по:

– приобретению лицензий к программному обеспечению и осуществлению технической поддержки пользования программным обеспечением;

– изготовлению эскизов памятных (юбилейных) монет;

– лизинговым платежам по выкупной цене основного средства;

– обязательному страхованию гражданской ответственности владельцев автотранспортных средств;

– страхованию автотранспортных средств;

– страхованию работников от несчастных случаев;

– подписке на периодические печатные издания;

– другим направлениям.

По состоянию на 01.01.2020 указанные активы уменьшились на 270 тыс. руб. в сравнении с аналогичным показателем прошлого года.

8.7. Активы, принятые во владение, представляют собой стоимость объектов недвижимости в сумме 587 тыс. руб., переданных в собственность ПРБ в соответствии с решением судебного исполнителя по исполнительному производству о взыскании задолженности по договору займа.

8.8. Требования банка по получению процентов

тыс. руб.

	на 01.01.2020	на 01.01.2019
Начисленные проценты по государственным ценным бумагам	315	171
Начисленные проценты по размещениям	55	42
Начисленные проценты к получению по просроченным предоставленным кредитам	2	5
Итого	372	218
Резерв на возможные потери	0	(5)
Итого с учётом резерва на возможные потери	372	213

По статье «Начисленные проценты по государственным ценным бумагам» отражены начисленные по состоянию на 01.01.2020 проценты по приобретённым ПРБ долгосрочным государственным облигациям, выпущенным Министерством финансов ПМР.

Суммы, отражённые по статье «Начисленные проценты по размещениям», по состоянию на 01.01.2020 представляют собой начисленные проценты по сделкам, заключённым в конце отчётного года с российскими кредитными организациями при размещении ПРБ денежных средств, срок возврата которых приходится на январь 2020 года, с условием выплаты процентов при возврате суммы размещений. Начисленные проценты по размещениям в кредитных организациях-нерезидентах, учтённые по данной статье по состоянию на 01.01.2020, оплачены в полном объёме в начале года, следующего за отчётным.

**Анализ изменения резерва на возможные потери по требованиям ПРБ
по получению процентных доходов**

тыс. руб.

Резерв на 01.01.2019	5
- сформировано	28
- восстановлено	33
Резерв на 01.01.2020	0

В отчётном периоде резерв на возможные потери по требованиям ПРБ к ОАО «Агентство по оздоровлению банковской системы» и Министерству финансов ПМР по получению процентных доходов был сформирован в связи с наличием риска понесения потерь в сумме 28 тыс. руб. и восстановлен в связи с досрочным погашением задолженности по начисленным процентам за 2019 год.

Кроме того, резерв на возможные потери по требованиям ПРБ по получению процентных доходов был восстановлен в сумме 5 тыс. руб. в связи с погашением задолженности за счёт залогового имущества.

9. Наличные деньги в обращении

Обязательства по наличным денежным средствам по состоянию на 01.01.2020 составили 1 628 721 тыс. руб. (из которых 445 376 тыс. руб. находилось в пути и в кассах кредитных организаций, в кассах ПРБ – 5 249 тыс. руб.). Увеличение по сравнению с аналогичным показателем прошлого года в основном связано с проведением крупных социальных выплат

Отчётность центрального банка

населению (в апреле и декабре 2019 года) из средств поступивших государственных трансфертов, что обусловило дополнительный выпуск их в обращение.

10. Средства на счетах в ПРБ

тыс. руб.

	на 01.01.2020	на 01.01.2019
Средства кредитных организаций на корреспондентских и депозитных счетах, в том числе:	2 159 698	984 294
- средства кредитных организаций-резидентов, в том числе:	2 159 698	984 294
- на корреспондентских счетах	1 747 918	939 214
- на депозитных счетах	411 780	45 080
Средства республиканского бюджета и внебюджетных фондов	209 429	208 611
Прочие средства юридических лиц	11 344	29 345
Итого	2 380 471	1 222 250

Остатки средств на счетах в ПРБ в сравнении с аналогичным показателем на предыдущую отчётную дату увеличились на 1 158 221 тыс. руб.

11. Прочие пассивы

тыс. руб.

	на 01.01.2020	на 01.01.2019
Прочие обязательства и расчёты	747 037	1 503 830
Резерв по предстоящим расходам	2 459	2 578
Начисленные проценты к выплате по краткосрочным депозитам	41	0
Другие пассивы	32	32
Итого	749 569	1 506 440

Прочие пассивы по состоянию на 01.01.2020 уменьшились на 756 871 тыс. руб. в сравнении с аналогичным показателем прошлого года.

Прочие обязательства и расчёты представляют собой обязательства ПРБ перед кредитными организациями ПМР по срочным сделкам поставки денежных средств в иностранной валюте. Относительно стабильная ситуация на валютном рынке в 2019 году позволила ПРБ значительно уменьшить свои обязательства перед кредитными организациями-резидентами, возникшие в 2016-2017 годах.

Резерв по предстоящим расходам представляет собой сформированный резерв на оплату неиспользованных отпусков, компенсационных выплат за неиспользованный отпуск служащих ПРБ, а также уплаты налоговых платежей, предусмотренных законодательством ПМР.

Начисленные проценты к выплате по краткосрочным депозитам представляют собой обязательства ПРБ, начисленные по краткосрочному депозитному договору, заключённому с кредитной организацией-резидентом.

12. Капитал

тыс. руб.

	на 01.01.2020	на 01.01.2019
Уставный капитал	526 100	526 100
Резервы и фонды	130 713	118 814
Нераспределённая прибыль прошлых лет	0	81
Накопленные курсовые разницы	(540 986)	(540 779)
Итого	115 827	104 216

В соответствии с Законом ПМР № 212-3-IV размер уставного капитала ПРБ составляет 526 100 тыс. руб. и в отчётном периоде не изменялся.

Увеличение объёма резервов и фондов на 11 899 тыс. руб. в сравнении с аналогичным показателем прошлого года обусловлено их пополнением в результате распределения части прибыли за 2018 год, оставшейся в распоряжении ПРБ.

Накопленные нереализованные курсовые разницы в отчётном периоде практически сохранили прежнее значение и представляют собой положительные и отрицательные курсовые разницы от переоценки драгоценных металлов и иностранных валют, сформированные в ходе реализации единой государственной денежно-кредитной политики.

13. Прибыль отчётного года

По балансовой статье «Прибыль отчётного года» отражён финансовый результат деятельности ПРБ за 2019 год, сложившийся в результате отражения в бухгалтерском учёте доходов, полученных и начисленных, получение которых признано определённым, а также расходов, уплаченных и начисленных, в отношении которых при выполнении договорных отношений отсутствует неопределённость.

Прибыль отчётного года составила 23 899 тыс. руб.

14. Процентные доходы

тыс. руб.

	2019 год	2018 год
По размещениям всего, в том числе в кредитных организациях:	2 840	4 187
- нерезидентах	2 840	1 552
- резидентах	0	2 635
По кредитам и прочим размещённым средствам всего, в том числе:	846	1 091
- юридическим и физическим лицам	417	389
- государству	380	337
- кредитным организациям	43	333
- по корреспондентским счетам в кредитных организациях- нерезидентах	6	32
По ценным бумагам	145	75
Итого	3 831	5 353

Процентные доходы за отчётный период уменьшились на 1 522 тыс. руб. в сравнении с прошлым отчётным периодом, главным образом, под воздействием следующих разнонаправленных факторов:

- уменьшения процентных доходов по:

- срочным размещениям в кредитных организациях-резидентах;
- предоставленным межбанковским кредитам, что, в основном, обусловлено проведением

ПРБ рестриктивной денежно-кредитной политики;

- увеличения процентных доходов по размещениям в кредитных организациях-нерезидентах, что обусловлено ростом объёма размещаемых средств в течение 2019 года.

15. Доходы от участия в капиталах кредитных и иных организаций

тыс. руб.

	2019 год	2018 год
От вложений в ценные бумаги кредитных организаций	12 996	0
Итого	12 996	0

Отчётность центрального банка

Доходы от участия в капиталах кредитных и иных организаций представляют собой дивиденды, причитающиеся ПРБ, и перечисленные ЗАО «Приднестровский Сбербанк» за 2018 год в соответствии с решением общего собрания акционеров ЗАО «Приднестровский Сбербанк».

16. Чистые доходы от восстановления резервов

тыс. руб.

	2019 год	2018 год
- сформировано	392 106	55 280
- восстановлено	401 840	88 532
Итого	9 734	33 252

Сумма восстановленных резервов превысила сумму сформированных, что привело к возникновению в отчётном периоде чистых доходов от восстановления резервов.

17. Прочие доходы

тыс. руб.

	2019 год	2018 год
Доходы по операциям с иностранной валютой	24 302	21 372
Комиссионные доходы	18 031	20 002
Доходы по операциям с памятными (юбилейными) банкнотами и монетами	988	1 646
Доходы от выбытия (реализации) активов	221	165
Доходы от аренды и финансовой аренды (лизинга)	1	1
Прочие	103	74
Итого	43 646	43 260

Прочие доходы за отчётный период увеличились на 386 тыс. руб. в сравнении с уровнем предыдущего отчётного периода.

Доходы от операций с иностранной валютой увеличились на 2 930 тыс. руб. в сравнении с прошлым отчётным периодом, что обусловлено увеличением количества операций, проводимых на российском межбанковском рынке.

Комиссионные доходы уменьшились на 1 971 тыс. руб. в сравнении с прошлым отчётным периодом, главным образом, в связи с уменьшением заявок клиентов банков на валютные интервенции, проводимые ПРБ в отчётном периоде.

Доходы по операциям с памятными (юбилейными) банкнотами и монетами снизились на 658 тыс. руб. Уменьшение доходов в основном связано с менее активной реализацией памятных монет, в том числе по причине сокращения количества тиражей памятных монет, выпущенных в обращение в 2019 году.

18. Процентные расходы

Процентные расходы за отчётный период увеличились на 86 тыс. руб. в сравнении с прошлым отчётным периодом, что, главным образом, обусловлено привлечением краткосрочных депозитов в конце 2019 года.

19. Расходы по организации наличного денежного обращения

Расходы по организации наличного денежного обращения за отчётный период увеличились на 1 666 тыс. руб. в сравнении прошлым отчётным периодом.

Данная статья включает расходы по изготовлению банкнот и монет ПРБ, в том числе памятных (юбилейных) банкнот и монет из драгоценных и недрагоценных металлов, приобретению и доставке расходных и упаковочных материалов для обеспечения

технологических процессов производства денежных знаков, таможенному оформлению и хранению грузов, а также прочие расходы, осуществляемые при производстве денежных знаков.

Увеличение расходов по сравнению с прошлым годом, главным образом, связано с принятием к учёту расходов на изготовление памятных (юбилейных) монет из драгоценных металлов, запланированных к выпуску в обращение в 2020 году, в том числе приуроченных к государственным юбилейным датам 2020 года.

20. Прочие операционные расходы

тыс. руб.

	2019 год	2018 год
Административно-хозяйственные расходы - всего,	8 439	10 017
в том числе:		
- расходы на содержание основных средств и нематериальных активов	2 603	2 836
- амортизационные расходы по основным средствам	2 413	2 666
- прочие хозяйственные расходы	816	737
- консультационные и аудиторские расходы	489	530
- расходы на приобретение прав по пользованию программным обеспечением	402	372
- услуги связи, телекоммуникационных и информационных систем	350	359
- транспортные расходы	256	235
- командировочные расходы	243	282
- канцелярские, типографские расходы	175	322
- расходы от выбытия (реализации) активов	125	1 118
- прочие административно-хозяйственные расходы	567	560
Операционные расходы - всего,	507	498
в том числе:		
- налоги, уплачиваемые на территории других государств	456	223
- выплаченные комиссии и сборы	50	235
- расходы по операциям с иностранной валютой	1	40
Итого	8 946	10 515

Прочие операционные расходы за отчётный период уменьшились на 1 569 тыс. руб. в сравнении с прошлым отчётным периодом. Снижение прочих операционных расходов обусловлено, главным образом, уменьшением административно – хозяйственных расходов ПРБ на 1 578 тыс. руб. в основном за счёт уменьшения расходов от выбытия (реализации) активов, на содержание основных средств и нематериальных активов, амортизационных расходов по основным средствам.

21. Расходы на содержание служащих ПРБ

тыс. руб.

	2019 год	2018 год
Расходы на оплату труда и иные социально-гарантированные выплаты, предусмотренные законодательством	22 854	22 890
Начисления на заработную плату	6 046	6 010
Итого	28 900	28 900

Расходы на содержание служащих ПРБ за отчётный период не изменились в сравнении с показателем прошлого года.

Отчётность центрального банка

22. Обязательства, отражённые на условных счетах

тыс. руб.

	на 01.01.2020	на 01.01.2019
Обязательства по срочным сделкам	21 606	85 926
Обязательства по выдаче кредитов в будущем	0	40 000
Итого	21 606	125 926

Обязательства по срочным сделкам представляют собой обязательства ПРБ по продаже иностранной валюты кредитной организации в соответствии с заключённым договором.

Председатель

В.С. Тидва

Главный бухгалтер

О.И. Плешко

Годовая финансовая отчётность ПРБ составлена 31 марта 2020 года

ФИНАНСОВАЯ ОТЧЁТНОСТЬ ЗАО «АГРОПРОМБАНК» ЗА 2019 ГОД

Бухгалтерский баланс ЗАО «Агропромбанк»
за период, закончившийся 31 декабря 2019 года

в рублях

№	Наименование статьи	Данные на отчётную дату	Данные на соответствующую отчётную дату прошлого периода
I. АКТИВЫ			
1	Денежные средства и другие ценности	351 479 089,79	327 976 529,21
2	Средства в центральном банке Приднестровской Молдавской Республики	1 122 297 944,94	476 329 770,54
2.1	обязательные резервы и страховые фонды	273 082 809,31	271 920 065,53
3	Средства в кредитных организациях	435 596 525,94	282 984 936,09
4	Чистые вложения в ценные бумаги, оцениваемые по справедливой стоимости через прибыль или убыток	0,00	0,00
5	Чистая задолженность по кредитам и приравненной к ним задолженности	3 363 494 711,69	3 425 540 084,95
6	Чистые вложения в ценные бумаги и другие финансовые активы, имеющиеся в наличии для продажи	16 087 515,00	16 087 515,00
6.1	инвестиции в дочерние и зависимые организации	16 087 515,00	16 087 515,00
7	Чистые вложения в ценные бумаги, удерживаемые до погашения	0,00	0,00
8	Основные средства, нематериальные активы и материальные запасы	74 403 509,77	73 288 245,13
9	Активы, предназначенные для продажи	6 964 397,16	8 094 714,60
10	Прочие активы	68 505 586,15	57 992 886,98
11	Всего активов	5 438 829 280,44	4 668 294 682,50
II. ПАССИВЫ			
12	Средства центрального банка Приднестровской Молдавской Республики	0,00	0,00
13	Средства кредитных организаций	34 370,70	31 824,85
14	Средства юридических лиц	3 794 013 430,34	3 258 039 997,84
15	Средства физических лиц	640 255 750,48	480 158 070,20
16	Выпущенные ценные бумаги	28 272 500,00	27 782 500,00
17	Прочие обязательства	62 191 676,42	59 717 039,12
18	Резервы на возможные потери по условным обязательствам кредитного характера и прочим возможным потерям	0,00	30 450,00
19	Всего обязательств	4 524 767 727,94	3 825 759 882,01
III. ИСТОЧНИКИ СОБСТВЕННЫХ СРЕДСТВ			
20	Средства акционеров (участников)	712 276 558,10	712 276 558,10

Отчётность кредитных организаций

№	Наименование статьи	Данные на отчётную дату	Данные на соответствующую отчётную дату прошлого периода
21	Собственные акции (доли), выкупленные у акционеров (участников)	0,00	0,00
22	Эмиссионный доход	64,40	64,40
23	Переоценка основных средств и нематериальных активов	338 991,16	340 271,38
24	Переоценка по справедливой стоимости ценных бумаг, имеющих в наличии для продажи	0,00	0,00
25	Резервный фонд	35 613 827,91	35 613 827,91
26	Прочие источники собственных средств	1 821 927,36	1 864 532,33
27	Нераспределённая прибыль (непокрытый убыток) прошлых лет	29 955 435,85	21 578 562,30
28	Нераспределённая прибыль (убыток) за отчётный период	134 054 747,72	70 860 984,07
29	Всего источников собственных средств	914 061 552,50	842 534 800,49
IV. ОБЯЗАТЕЛЬСТВА, ОТРАЖЁННЫЕ НА УСЛОВНЫХ СЧЕТАХ			
30	Безотзывные обязательства кредитной организации	794 293 459,61	227 403 107,91
31	Выданные кредитной организацией гарантии и поручительства	435 000,00	290 000,00

Руководитель

Ю.Ю. Кучеренко

Главный бухгалтер

П.А. Жадик

Отчётность кредитных организаций

Отчёт о прибылях и убытках ЗАО «Агропромбанк» за период, закончившийся 31 декабря 2019 года

в рублях

№	Наименование статьи	Данные за отчётный период	Данные за соответствующий период прошлого года
I. Финансовые результаты			
1	Процентные доходы, всего в том числе:	210 009 446,33	183 478 634,01
1.1	от размещения средств в кредитных организациях и центральном банке Приднестровской Молдавской Республики	2 703 274,14	262 294,12
1.2	от кредитов, предоставленных юридическим лицам	103 834 457,12	109 335 037,62
1.3	от кредитов, предоставленных физическим лицам	103 471 715,07	73 881 302,27
1.4	от оказания услуг по финансовой аренде (лизингу)	0,00	0,00
1.5	от вложений в ценные бумаги	0,00	0,00
2	Процентные расходы, всего в том числе:	93 790 779,57	91 330 425,85
2.1	по привлечённым средствам кредитных организаций и центрального банка Приднестровской Молдавской Республики	0,00	0,00
2.2	по привлечённым средствам юридических лиц	88 777 374,52	87 340 619,57
2.3	по привлечённым средствам физических лиц	4 874 790,55	3 750 379,32
2.4	по финансовой аренде (лизингу)	0,00	0,00
2.5	по выпущенным ценным бумагам	138 614,50	239 426,96
3	Чистые процентные доходы (отрицательная процентная маржа)	116 218 666,76	92 148 208,16
4	Изменение резервов на возможные потери по кредитам и приравненной к ним задолженности, средствам, размещённым на корреспондентских счетах, начисленным процентным доходам, всего в том числе:	-50 666 220,46	-65 737 507,59
4.1	изменение резервов на возможные потери по начисленным процентным доходам	-385 139,97	-109 828,91
5	Чистые процентные доходы (отрицательная процентная маржа) после создания резервов на возможные потери	65 552 446,30	26 410 700,57
6	Чистые доходы от операций с ценными бумагами, оцениваемыми по справедливой стоимости через прибыль или убыток	0,00	0,00
7	Чистые доходы от операций с ценными бумагами, имеющимися в наличии для продажи	0,00	0,00
8	Чистые доходы от операций с ценными бумагами, удерживаемыми до погашения	0,00	0,00
9	Чистые доходы от операций с иностранной валютой	42 382 852,77	35 725 788,64
10	Доходы от участия в капитале	0,00	4 500 000,00
11	Комиссионные доходы	137 173 377,29	124 064 921,04

Отчётность кредитных организаций

№	Наименование статьи	Данные за отчётный период	Данные за соответствующий период прошлого года
12	Комиссионные расходы	21 239 702,23	20 216 066,98
13	Изменение резервов на возможные потери по ценным бумагам и другим финансовым активам	0,00	0,00
14	Изменение резервов на возможные потери по прочим операциям	-5 378 923,71	-662 824,20
15	Прочие операционные доходы	2 498 054,10	1 800 735,49
16	Чистые доходы (расходы)	220 988 104,52	171 623 254,56
17	Операционные расходы, всего в том числе:	115 073 938,11	105 734 267,28
17.1	расходы на содержание персонала	88 736 097,11	82 336 726,21
18	Прибыль (убыток) до налогообложения	105 914 166,41	65 888 987,28
19	Начисленные (уплаченные) налоги и сборы, всего, в том числе:	32 993 148,09	24 876 644,58
19.1	налог на доходы	32 277 750,55	24 262 943,08
20	Прибыль (убыток) после налогообложения	72 921 018,32	41 012 342,70
21	Нереализованные курсовые разницы от переоценки	61 133 729,40	29 848 641,37
22	Чистая прибыль (убыток)	134 054 747,72	70 860 984,07
II. Распределение прибыли			
23	Выплаты из чистой прибыли, всего в том числе:	0,00	0,00
23.1	распределение между акционерами (участниками)	0,00	0,00
23.2	отчисления на формирование и пополнение резервного фонда	0,00	0,00
23.3	отчисления на формирование и пополнение прочих фондов	0,00	0,00
24	Нераспределённая прибыль (убыток) за отчётный период	134 054 747,72	70 860 984,07

Руководитель

Ю.Ю. Кучеренко

Главный бухгалтер

П.А. Жадик

Отчётность кредитных организаций

Отчёт о движении денежных средств ЗАО «Агропромбанк» за период, закончившийся 31 декабря 2019 года

в рублях

№	Наименование статьи	Денежные потоки за отчётный период	Денежные потоки за предыдущий отчётный период
1	Чистые денежные средства, полученные от (использованные в) операционной деятельности		
1.1	Денежные средства, полученные от (использованные в) операционной деятельности до изменений в операционных активах и обязательствах, всего в том числе:	133 385 955,91	106 634 117,56
1.1.1	проценты полученные	207 813 035,47	182 762 898,84
1.1.2	проценты уплаченные	-92 447 123,41	-92 675 220,37
1.1.3	комиссии полученные	137 713 098,96	123 875 109,15
1.1.4	комиссии уплаченные	-21 278 921,68	-19 982 121,50
1.1.5	доходы за вычетом расходов по операциям с финансовыми активами, оцениваемыми по справедливой стоимости через прибыль или убыток, имеющимися в наличии для продажи	0,00	0,00
1.1.6	доходы за вычетом расходов по операциям с ценными бумагами, удерживаемыми до погашения	0,00	0,00
1.1.7	доходы за вычетом расходов по операциям с иностранной валютой	42 382 852,77	35 725 788,64
1.1.8	прочие операционные доходы	2 453 109,51	1 723 837,34
1.1.9	операционные расходы	-110 595 238,56	-100 152 955,58
1.1.10	расход (возмещение) по налогам	-32 654 857,15	-24 643 218,96
1.2	Прирост (снижение) чистых денежных средств от операционных активов и обязательств, всего в том числе:	594 314 751,76	283 362 478,45
1.2.1	чистый прирост (снижение) по обязательным резервам и страховым фондам в центральном банке Приднестровской Молдавской Республики	-1 162 743,78	-67 971 168,42
1.2.2	чистый прирост (снижение) по вложениям в ценные бумаги, оцениваемые по справедливой стоимости через прибыль или убыток	0,00	0,00
1.2.3	чистый прирост (снижение) по задолженности по кредитам и приравненной к ним задолженности	14 805 233,55	203 249 358,50
1.2.4	чистый прирост (снижение) по прочим активам	-114 352 598,71	-63 639 550,08
1.2.5	чистый прирост (снижение) по средствам центрального банка Приднестровской Молдавской Республики	0,00	0,00
1.2.6	чистый прирост (снижение) по средствам кредитных организаций	5 139,99	-8 846,54
1.2.7	чистый прирост (снижение) по средствам юридических лиц	532 739 443,62	127 300 679,62
1.2.8	чистый прирост (снижение) по средствам физических лиц	160 209 498,34	198 533 984,85

Отчётность кредитных организаций

№	Наименование статьи	Денежные потоки за отчётный период	Денежные потоки за предыдущий отчётный период
1.2.9	чистый прирост (снижение) по выпущенным ценным бумагам	490 000,00	-35 792 530,19
1.2.10	чистый прирост (снижение) по прочим обязательствам	1 580 778,74	-78 309 449,29
1.3	Итого по разделу 1	727 700 707,66	389 996 596,01
2	Чистые денежные средства, полученные от (использованные в) инвестиционной деятельности		
2.1	Приобретение ценных бумаг и других финансовых активов, имеющих в наличии для продажи	0,00	0,00
2.2	Выручка от реализации и погашения ценных бумаг и других финансовых активов, имеющих в наличии для продажи	0,00	0,00
2.3	Приобретение ценных бумаг, удерживаемых до погашения	0,00	0,00
2.4	Выручка от погашения ценных бумаг, удерживаемых до погашения	0,00	0,00
2.5	Приобретение основных средств, нематериальных активов и материальных запасов	-10 826 324,37	-7 716 417,80
2.6	Выручка от реализации основных средств, нематериальных активов и материальных запасов	4 509 725,36	2 950 402,58
2.7	Дивиденды полученные	0,00	4 500 000,00
2.8	Итого по разделу 2	-6 316 599,01	-266 015,22
3	Чистые денежные средства, полученные от (использованные в) финансовой деятельности		
3.1	Взносы акционеров (участников) в уставный капитал	0,00	0,00
3.2	Приобретение собственных акций (долей), выкупленных у акционеров (участников)	0,00	0,00
3.3	Продажа собственных акций (долей), выкупленных у акционеров (участников)	0,00	0,00
3.4	Дивиденды выплаченные	-60 015 163,26	-48 292 333,68
3.5	Итого по разделу 3	-60 015 163,26	-48 292 333,68
4	Влияние изменений официальных курсов, установленных центральным банком Приднестровской Молдавской Республики, на денежные средства и их эквиваленты		
		45 653 736,49	34 791 367,97
5	Прирост (использование) денежных средств и их эквивалентов		
		707 022 681,88	376 229 615,08
5.1	Денежные средства и их эквиваленты на начало отчётного периода		
		690 119 915,34	319 910 934,10
5.2	Денежные средства и их эквиваленты на конец отчётного периода		
		1 397 142 597,22	696 140 549,18

Руководитель

Ю.Ю. Кучеренко

Главный бухгалтер

П.А. Жадик

**Отчёт об уровне достаточности капитала и величине сформированных резервов
ЗАО «Агропромбанк» за период, закончившийся 31 декабря 2019 года**

№	Наименование показателя	Данные на начало отчётного года	Прирост (+) / снижение (-) за отчётный период	Данные на отчётную дату
1	Собственные средства (капитал) (рублей), всего в том числе:	821 055 366,03	70 240 645,00	891 296 011,03
1.1	уставный капитал кредитной организации, в том числе:	712 276 558,10	0,00	712 276 558,10
1.1.1	номинальная стоимость зарегистрированных обыкновенных акций (долей)	551 276 558,10	0,00	551 276 558,10
1.1.2	номинальная стоимость зарегистрированных привилегированных акций	161 000 000,00	0,00	161 000 000,00
1.2	собственные акции (доли), выкупленные у акционеров (участников)	0,00	0,00	0,00
1.3	эмиссионный доход	64,40	0,00	64,40
1.4	резервный фонд кредитной организации	35 613 827,91	0,00	35 613 827,91
1.5	финансовый результат деятельности, принимаемый в расчёт собственных средств (капитала)	92 439 546,37	71 570 637,20	164 010 183,57
1.6	нематериальные активы	51 993,67	1,76	51 995,43
1.7	субординированный кредит (займ, депозит)	0,00	0,00	0,00
2	Нормативное значение достаточности собственных средств (капитала) (отношение чистых активов к её уставному капиталу), (процентов)	100,00%	X	100,00%
3	Фактическое значение достаточности собственных средств (капитала) (отношение чистых активов к её уставному капиталу), (процентов)	115,27%	X	125,13%
4	Фактически сформированные резервы на возможные потери (рублей), всего в том числе:	360 821 314,55	55 130 530,92	415 951 845,47
4.1	по кредитам и приравненной к ним задолженности	354 082 275,06	43 244 387,30	397 326 662,36
4.2	по иным активам, по которым существует риск понесения потерь, и прочим потерям	6 708 589,49	11 916 593,62	18 625 183,11
4.3	по условным обязательствам кредитного характера и срочным сделкам	30 450,00	-30 450,00	0,00

Раздел «Справочно»:

Отчётность кредитных организаций

1. Формирование (доначисление) резерва на возможные потери по кредитам и приравненной к ним задолженности в отчётном периоде (рублей), всего: **2 188 013 280,07**, в том числе вследствие:

1.1 выдачи кредитов 1 951 617 977,25;

1.2 изменения качества кредитов 228 518 046,66;

1.3 изменения официального курса рубля по отношению к иностранной валюте, установленного центральным банком Приднестровской Молдавской Республики 7 877 256,16;

1.4 иных причин 0,00.

2. Восстановление (уменьшение) резерва на возможные потери по кредитам и приравненной к ним задолженности в отчётном периоде (рублей), всего **2 144 768 892,74**, в том числе вследствие:

2.1 списания безнадёжных кредитов 323 689,39;

2.2 погашения кредитов 1 891 238 926,77;

2.3 изменения качества кредитов 244 796 381,57;

2.4 изменения официального курса рубля по отношению к иностранной валюте, установленного центральным банком Приднестровской Молдавской Республики 8 409 895,01;

2.5 иных причин 0,00.

Руководитель

Ю.Ю. Кучеренко

Главный бухгалтер

П.А. Жадик

Отчётность кредитных организаций

Сведения об обязательных нормативах ЗАО «Агропромбанк» за период, закончившийся 31 декабря 2019 года

в процентах

№	Наименование показателя	Нормативное значение	Фактическое значение	
			на отчётную дату	на предыдущую дату
1	Нормативы достаточности собственного капитала кредитной организации:	X	X	X
1.1	отношение собственного капитала к совокупному объёму активов, взвешенных по уровню риска (Н1)	не менее 8%	74,39%	72,80%
1.2	отношение собственного капитала к её уставному капиталу (Н1.1)	не менее 100%	125,13%	115,27%
2	Норматив мгновенной ликвидности кредитной организации (Н2.1)	не менее 20%	99,05%	50,54%
3	Норматив текущей ликвидности кредитной организации (Н2.2)	не менее 50%	120,61%	75,36%
4	Норматив долгосрочной ликвидности кредитной организации (Н2.3)	не более 120%	40,94%	48,12%
5	Норматив максимального размера риска на одного заёмщика или группу взаимосвязанных заёмщиков кредитной организации (Н3)	не более 30%	28,24%	14,74%
6	Норматив максимального размера крупных кредитных рисков кредитной организации (Н4)	не более 800%	207,49%	162,46%
7	Норматив максимального размера кредитов, гарантий и поручительств, представленных кредитной организацией своему участнику (акционеру) или группе взаимосвязанных участников (акционеров) – заёмщиков (Н5)	не более 20%	6,76%	11,77%
8	Норматив использования собственного капитала кредитной организации для приобретения долей (акций) других юридических лиц (Н6)	не более 25%	0,00	0,00

Руководитель

Ю.Ю. Кучеренко

Главный бухгалтер

П.А. Жадик

ФИНАНСОВАЯ ОТЧЁТНОСТЬ ООО КО «ИДИЛЛИЯ» ЗА 2019 ГОД

Бухгалтерский баланс ООО КО «Идиллия»
за период, закончившийся 31 декабря 2019 года

в рублях

№	Наименование статьи	Данные на отчётную дату	Данные на соответствующую отчётную дату прошлого года
I. АКТИВЫ			
1	Денежные средства и другие ценности	12 139 601,22	9 850 242,18
2	Средства в центральном банке Приднестровской Молдавской Республики	6 898,08	36 779,98
2.1	обязательные резервы и страховые фонды		
3	Средства в кредитных организациях		
4	Чистые вложения в ценные бумаги, оцениваемые по справедливой стоимости через прибыль или убыток		
5	Чистая задолженность по кредитам и приравненной к ним задолженности		
6	Чистые вложения в ценные бумаги и другие финансовые активы, имеющиеся в наличии для продажи		
6.1	инвестиции в дочерние и зависимые организации		
7	Чистые вложения в ценные бумаги, удерживаемые до погашения		
8	Основные средства, нематериальные активы и материальные запасы	265 997,67	270 530,65
9	Активы, предназначенные для продажи		
10	Прочие активы	229 914,75	65 441,46
11	Всего активов	12 642 411,72	10 222 994,27
II. ПАССИВЫ			
12	Средства центрального банка Приднестровской Молдавской Республики		
13	Средства кредитных организаций		
14	Средства юридических лиц		
15	Средства физических лиц		
16	Выпущенные ценные бумаги		
17	Прочие обязательства	1 989 268,50	898 229,33
18	Резервы на возможные потери по условным обязательствам кредитного характера и прочим возможным потерям		
19	Всего обязательств	1 989 268,50	898 229,33
III. ИСТОЧНИКИ СОБСТВЕННЫХ СРЕДСТВ			
20	Средства акционеров (участников)	9 500 000,00	9 500 000,00
21	Собственные акции (доли), выкупленные у акционеров (участников)		570 900,00

Отчётность кредитных организаций

№	Наименование статьи	Данные на отчётную дату	Данные на соответствующую отчётную дату прошлого года
22	Эмиссионный доход		
23	Переоценка основных средств и нематериальных активов		
24	Переоценка по справедливой стоимости ценных бумаг, имеющих в наличии для продажи		
25	Резервный фонд	26 489,90	23 473,14
26	Прочие источники собственных средств		
27	Нераспределённая прибыль (непокрытый убыток) прошлых лет	345 345,54	311 856,65
28	Нераспределённая прибыль (убыток) за отчётный период	781 307,78	60 335,15
29	Всего источников собственных средств	10 653 143,22	9 324 764,94
IV. ОБЯЗАТЕЛЬСТВА, ОТРАЖЁННЫЕ НА УСЛОВНЫХ СЧЕТАХ			
30	Безотзывные обязательства кредитной организации		
31	Выданные кредитной организацией гарантии и поручительства		

Руководитель

Л.С. Соколовская

И.о. главного бухгалтера

Е.А. Немазенко

Отчётность кредитных организаций

Отчёт о прибылях и убытках ООО КО «Идиллия»
за период, закончившийся 31 декабря 2019 года

в рублях

№	Наименование статьи	Данные за отчётный период	Данные за соответствующий период прошлого года
I. Финансовые результаты			
1	Процентные доходы, всего в том числе:		
1.1	от размещения средств в кредитных организациях и центральном банке Приднестровской Молдавской Республики		
1.2	от кредитов, предоставленных юридическим лицам		
1.3	от кредитов, предоставленных физическим лицам		
1.4	от оказания услуг по финансовой аренде (лизингу)		
1.5	от вложений в ценные бумаги		
2	Процентные расходы, всего в том числе:		
2.1	по привлечённым средствам кредитных организаций и центрального банка Приднестровской Молдавской Республики		
2.2	по привлечённым средствам юридических лиц		
2.3	по привлечённым средствам физических лиц		
2.4	по финансовой аренде (лизингу)		
2.5	по выпущенным ценным бумагам		
3	Чистые процентные доходы (отрицательная процентная маржа)		
4	Изменение резервов на возможные потери по кредитам и приравненной к ним задолженности, средствам, размещённым на корреспондентских счетах, начисленным процентным доходам, всего в том числе:		
4.1	изменение резервов на возможные потери по начисленным процентным доходам		
5	Чистые процентные доходы (отрицательная процентная маржа) после создания резервов на возможные потери		
6	Чистые доходы от операций с ценными бумагами, оцениваемыми по справедливой стоимости через прибыль или убыток		
7	Чистые доходы от операций с ценными бумагами, имеющимися в наличии для продажи		
8	Чистые доходы от операций с ценными бумагами, удерживаемыми до погашения		
9	Чистые доходы от операций с иностранной валютой	5 441 336,59	5 132 308,51
10	Доходы от участия в капитале		
11	Комиссионные доходы		

Отчётность кредитных организаций

№	Наименование статьи	Данные за отчётный период	Данные за соответствующий период прошлого года
12	Комиссионные расходы	308,00	674 322,90
13	Изменение резервов на возможные потери по ценным бумагам и другим финансовым активам		
14	Изменение резервов на возможные потери по прочим операциям		
15	Прочие операционные доходы	453,52	325,23
16	Чистые доходы (расходы)	5 441 482,11	4 458 310,84
17	Операционные расходы, всего в том числе:	3 900 138,60	3 542 589,37
17.1	расходы на содержание персонала	2 574 162,16	2 260 284,31
18	Прибыль (убыток) до налогообложения	1 541 343,51	915 721,47
19	Начисленные (уплаченные) налоги и сборы, всего, в том числе:	793 109,82	745 070,52
19.1	налог на доходы	781 447,68	733 003,97
20	Прибыль (убыток) после налогообложения	748 233,69	170 650,95
21	Нереализованные курсовые разницы от переоценки	33 074,09	-110 315,80
22	Чистая прибыль (убыток)	781 307,78	60 335,15
II. Распределение прибыли			
23	Выплаты из чистой прибыли, всего в том числе:		
23.1	распределение между акционерами (участниками)		
23.2	отчисления на формирование и пополнение резервного фонда		
23.3	отчисления на формирование и пополнение прочих фондов		
24	Нераспределённая прибыль (убыток) за отчётный период	781 307,78	60 335,15

Руководитель

Л.С. Соколовская

И.о. главного бухгалтера

Е.А. Немазенко

Отчётность кредитных организаций

Отчёт о движении денежных средств ООО КО «Идиллия» за период, закончившийся 31 декабря 2019 года

в рублях

№	Наименование статьи	Денежные потоки за отчётный период	Денежные потоки за предыдущий отчётный период
1	Чистые денежные средства, полученные от (использованные в) операционной деятельности		
1.1	Денежные средства, полученные от (использованные в) операционной деятельности до изменений в операционных активах и обязательствах, всего в том числе:	1 044 651,24	295 778,15
1.1.1	проценты полученные		
1.1.2	проценты уплаченные		
1.1.3	комиссии полученные		
1.1.4	комиссии уплаченные	-308,00	-674 322,90
1.1.5	доходы за вычетом расходов по операциям с финансовыми активами, оцениваемыми по справедливой стоимости через прибыль или убыток, имеющимися в наличии для продажи		
1.1.6	доходы за вычетом расходов по операциям с ценными бумагами, удерживаемыми до погашения		
1.1.7	доходы за вычетом расходов по операциям с иностранной валютой	5 441 336,59	5 132 308,51
1.1.8	прочие операционные доходы	453,52	325,23
1.1.9	операционные расходы	-3 607 773,91	-3 392 790,04
1.1.10	расход (возмещение) по налогам	-789 056,96	-769 742,65
1.2	Прирост (снижение) чистых денежных средств от операционных активов и обязательств, всего в том числе:	1 285 750,48	17 386,36
1.2.1	чистый прирост (снижение) по обязательным резервам и страховым фондам в центральном банке Приднестровской Молдавской Республики		
1.2.2	чистый прирост (снижение) по вложениям в ценные бумаги, оцениваемые по справедливой стоимости через прибыль или убыток		
1.2.3	чистый прирост (снижение) по задолженности по кредитам и приравненной к ним задолженности		
1.2.4	чистый прирост (снижение) по прочим активам	-209 867,24	2 713,02
1.2.5	чистый прирост (снижение) по средствам центрального банка Приднестровской Молдавской Республики		
1.2.6	чистый прирост (снижение) по средствам кредитных организаций		
1.2.7	чистый прирост (снижение) по средствам юридических лиц		
1.2.8	чистый прирост (снижение) по средствам физических лиц		

Отчётность кредитных организаций

№	Наименование статьи	Денежные потоки за отчётный период	Денежные потоки за предыдущий отчётный период
1.2.9	чистый прирост (снижение) по выпущенным ценным бумагам		
1.2.10	чистый прирост (снижение) по прочим обязательствам	1 495 617,72	14 673,34
1.3	Итого по разделу 1	2 330 401,72	313 164,51
2	Чистые денежные средства, полученные от (использованные в) инвестиционной деятельности		
2.1	Приобретение ценных бумаг и других финансовых активов, имеющих в наличии для продажи		
2.2	Выручка от реализации и погашения ценных бумаг и других финансовых активов, имеющих в наличии для продажи		
2.3	Приобретение ценных бумаг, удерживаемых до погашения		
2.4	Выручка от погашения ценных бумаг, удерживаемых до погашения		
2.5	Приобретение основных средств, нематериальных активов и материальных запасов	-80 169,17	-85 145,85
2.6	Выручка от реализации основных средств, нематериальных активов и материальных запасов		
2.7	Дивиденды полученные		
2.8	Итого по разделу 2	-80 169,17	-85 145,85
3	Чистые денежные средства, полученные от (использованные в) финансовой деятельности		
3.1	Взносы акционеров (участников) в уставный капитал	0,00	1 950 000,00
3.2	Приобретение собственных акций (долей), выкупленных у акционеров (участников)	-594 729,50	
3.3	Продажа собственных акций (долей), выкупленных у акционеров (участников)	570 900,00	
3.4	Дивиденды выплаченные		
3.5	Итого по разделу 3	-23 829,50	1 950 000,00
4	Влияние изменений официальных курсов, установленных центральным банком Приднестровской Молдавской Республики, на денежные средства и их эквиваленты	33 074,09	-110 315,80
5	Прирост (использование) денежных средств и их эквивалентов	2 259 477,14	2 067 702,86
5.1	Денежные средства и их эквиваленты на начало отчётного периода	9 887 022,16	7 819 319,30
5.2	Денежные средства и их эквиваленты на конец отчётного периода	12 146 499,30	9 887 022,16

Руководитель

Л.С. Соколовская

И.о. главного бухгалтера

Е.А. Немазенко

Отчётность кредитных организаций

Отчёт об уровне достаточности капитала и величине сформированных резервов
ООО КО «Идиллия» за период, закончившийся 31 декабря 2019 года

№	Наименование показателя	Данные на начало отчётного года	Прирост (+) / снижение (-) за отчётный период	Данные на отчётную дату
1	Собственные средства (капитал) (рублей), всего в том числе:	9 887 657,78	+638 398,94	10 526 056,72
1.1	уставный капитал кредитной организации, в том числе:	9 500 000,00		9 500 000,00
1.1.1	номинальная стоимость зарегистрированных обыкновенных акций (долей)	9 500 000,00		9 500 000,00
1.1.2	номинальная стоимость зарегистрированных привилегированных акций			
1.2	собственные акции (доли), выкупленные у акционеров (участников)			
1.3	эмиссионный доход			
1.4	резервный фонд кредитной организации	23 473,14	+3 016,76	26 489,90
1.5	финансовый результат деятельности, принимаемый в расчёт собственных средств (капитала)	372 191,80	+754 461,52	1 126 653,32
1.6	нематериальные активы			
1.7	субординированный кредит (займ, депозит)			
2	Нормативное значение достаточности собственных средств (капитала) (отношение чистых активов к её уставному капиталу), (процентов)	100%	X	100%
3	Фактическое значение достаточности собственных средств (капитала) (отношение чистых активов к её уставному капиталу), (процентов)	104,08	X	110,80
4	Фактически сформированные резервы на возможные потери (рублей), всего в том числе:			
4.1	по кредитам и приравненной к ним задолженности			
4.2	по иным активам, по которым существует риск понесения потерь, и прочим потерям			
4.3	по условным обязательствам кредитного характера и срочным сделкам			

Раздел «Справочно»:

1. Формирование (доначисление) резерва на возможные потери по кредитам и приравненной к ним задолженности в отчётном периоде (рублей), всего: _____, в том числе вследствие:

1.1 выдачи кредитов _____;

1.2 изменения качества кредитов _____;

1.3 изменения официального курса рубля по отношению к иностранной валюте, установленного центральным банком Приднестровской Молдавской Республики _____;

1.4 иных причин _____.

2. Восстановление (уменьшение) резерва на возможные потери по кредитам и приравненной к ним задолженности в отчётном периоде (рублей), всего _____, в том числе вследствие:

2.1 списания безнадёжных кредитов _____;

2.2 погашения кредитов _____;

2.3 изменения качества кредитов _____;

2.4 изменения официального курса по отношению к иностранной валюте, установленного центральным банком Приднестровской Молдавской Республики _____;

2.5 иных причин _____.

Руководитель

Л.С. Соколовская

И.о. главного бухгалтера

Е.А. Немазенко

Отчётность кредитных организаций

Сведения об обязательных нормативах ООО КО «Идиллия»
за период, закончившийся 31 декабря 2019 года

в процентах

№	Наименование показателя	Нормативное значение	Фактическое значение	
			на отчётную дату	на предыдущую отчётную дату
1	Нормативы достаточности собственного капитала кредитной организации:	X	X	X
1.1	отношение собственного капитала к совокупному объёму активов, взвешенных по уровню риска (Н1)	8,00	1 040,21	750,91
1.2	отношение собственного капитала к её уставному капиталу (Н1.1)	100,00	110,80	104,08
2	Норматив мгновенной ликвидности кредитной организации (Н2.1)	20,00		
3	Норматив текущей ликвидности кредитной организации (Н2.2)	50,00	4 783,47	3 542,60
4	Норматив долгосрочной ликвидности кредитной организации (Н2.3)	120,00		
5	Норматив максимального размера риска на одного заёмщика или группу взаимосвязанных заёмщиков кредитной организации (Н3)	30,00		
6	Норматив максимального размера крупных кредитных рисков кредитной организации (Н4)	800,00		
7	Норматив максимального размера кредитов, гарантий и поручительств, представленных кредитной организацией своему участнику (акционеру) или группе взаимосвязанных участников (акционеров) – заёмщиков (Н5)	20,00		
8	Норматив использования собственного капитала кредитной организации для приобретения долей (акций) других юридических лиц (Н6)	25,00		

Руководитель

Л.С. Соколовская

И.о. главного бухгалтера

Е.А. Немазенко

ПРИЛОЖЕНИЕ. СТАТИСТИЧЕСКАЯ ИНФОРМАЦИЯ

Учётные цены на аффинированные драгоценные металлы в апреле 2020 года

Учётные цены на аффинированные драгоценные металлы в мае 2020 года

Учётные цены на аффинированные драгоценные металлы в июне 2020 года

Официальные обменные курсы иностранных валют в апреле 2020 года

Официальные обменные курсы иностранных валют в мае 2020 года

Официальные обменные курсы иностранных валют в июне 2020 года

Основные показатели деятельности коммерческих банков ПМР

Средневзвешенные ставки коммерческих банков ПМР

Основные экономические показатели развития ПМР