



Учредитель:
Приднестровский
республиканский банк

**Вестник Приднестровского
республиканского банка:**
Информ.-аналит. издание/
ПРБ [УМАиРДО]. –
Тирасполь:
ПРБ, 2020. – №6 – 50 экз.
Выходит 6 раз в год
Распространяется бесплатно

Главный редактор:
Мельник А.П.
Адрес редакции:
MD-3300, г. Тирасполь,
ул. 25 Октября, 71, ПРБ,
Управление макроэкономического
анализа и регулирования
денежного обращения
тел.: +(373-533) 5-98-11,
факс +(373-533) 5-99-07
e-mail: info@cbpmr.net,
m.melnik@cbpmr.net
website: www.cbpmr.net

Уважаемые читатели!
Для быстрого доступа к
электронной версии журнала
«Вестник ПРБ»
на сайте
<http://www.cbpmr.net>
сканируйте QR-код



ВЕСТНИК

ПРИДНЕСТРОВСКОГО
РЕСПУБЛИКАНСКОГО БАНКА

Издаётся с августа 1999 года

ИНФОРМАЦИОННО-
АНАЛИТИЧЕСКОЕ ИЗДАНИЕ

№6 (241)

2020

При подготовке аналитических материалов использовались официальные данные Государственной службы статистики ПМР, Министерства экономического развития ПМР, Государственного таможенного комитета ПМР и Министерства финансов ПМР

В некоторых случаях незначительные расхождения между показателями объясняются округлением данных

При перепечатке материалов ссылка на «Вестник Приднестровского республиканского банка» обязательна

© Приднестровский республиканский банк,
Управление макроэкономического анализа и регулирования
денежного обращения, 2020

СОДЕРЖАНИЕ

ОФИЦИАЛЬНЫЕ ДОКУМЕНТЫ

Основные направления единой государственной денежно-кредитной политики на 2021 год	3
--	---

МАКРОЭКОНОМИКА

Динамика и структура ВВП в январе-сентябре 2020 года	19
Платёжный баланс ПМР за январь-сентябрь 2020 года	22

ГОСУДАРСТВЕННЫЕ ФИНАНСЫ

Исполнение государственного бюджета за январь-сентябрь 2020 года	29
--	----

СОЦИАЛЬНАЯ СФЕРА

Денежные доходы и расходы населения в январе-сентябре 2020 года	37
---	----

МИРОВАЯ ЭКОНОМИКА

Обзор экономического развития стран - основных торговых партнёров ПМР	44
---	----

МИР НУМИЗМАТИКИ

О выпуске памятных и юбилейных монет ПРБ	53
--	----

ОФИЦИАЛЬНАЯ ИНФОРМАЦИЯ

Порядок расчёта индексов экономической конъюнктуры	56
Методологические положения по расчёту показателей доходов, расходов и сбережений населения Приднестровской Молдавской Республики	60
Нормативно-правовые акты ПРБ, зарегистрированные в Министерстве юстиции ПМР с 3 ноября 2020 года по 25 декабря 2020 года	81

ИНФОРМАЦИЯ

Перечень статей и материалов, опубликованных в «Вестнике ПРБ» в 2020 году	83
---	----

ПРИЛОЖЕНИЯ

Баланс денежных доходов и расходов населения ПМР (агрегированный)	86
---	----

СТАТИСТИЧЕСКАЯ ИНФОРМАЦИЯ

ОСНОВНЫЕ НАПРАВЛЕНИЯ ЕДИНОЙ ГОСУДАРСТВЕННОЙ ДЕНЕЖНО-КРЕДИТНОЙ ПОЛИТИКИ НА 2021 ГОД*

Настоящий документ разработан в соответствии с Законом Приднестровской Молдавской Республики от 7 мая 2007 года №212-З-IV «О центральном банке Приднестровской Молдавской Республики» (САЗ 07-20) и определяет основные направления денежно-кредитной политики в рамках единой экономической политики государства, цели, задачи и мероприятия центрального банка по обеспечению устойчивого функционирования денежно-кредитной и валютной сферы для достижения стабильных темпов экономического развития республики.

В документе использованы официальные данные центрального банка ПМР, Государственной службы статистики ПМР, Государственного таможенного комитета ПМР, Министерства экономического развития ПМР, Министерства финансов ПМР, а также экономических ведомств других стран.

1. ДЕНЕЖНО-КРЕДИТНАЯ ПОЛИТИКА В 2020 ГОДУ В КОНТЕКСТЕ ОСНОВНЫХ МАКРОЭКОНОМИЧЕСКИХ УСЛОВИЙ

1.1. Макроэкономическая ситуация

Согласно прогнозу Международного валютного фонда (июнь 2020), спад мирового ВВП составит 4,9%. Ожидается, что экономика стран с формирующимся рынком сократится на 3%, развитых стран – на 8%. Пандемия COVID-19 оказала более негативное влияние на экономическую активность в первой половине 2020 года, чем ожидалось, восстановление будет происходить медленнее, чем прогнозировалось. Дальнейшие перспективы мировой экономики в значительной степени будут зависеть от эпидемиологической ситуации, а также мер, принимаемых государствами для сдерживания распространения коронавирусной инфекции.

По оценке МВФ, совокупные потери мировой экономики достигнут 12,5 трлн долл., а глобальный государственный долг увеличится до рекордных 101,5% мирового ВВП (+18,7 п.п. относительно значения 2019 года).

Помимо рисков ухудшения ситуации, связанных с пандемией, дополнительные трудности для мировой экономики создают усиливающиеся противоречия между США и Китаем в ряде областей; напряжённые отношения между членами Организации стран – экспортёров нефти; широко распространённые социальные волнения, которые выливаются в антиистеблишментную волну во всём мире.

Динамика экономической активности в основных странах-партнёрах ПМР определяется общими сдерживающими факторами: сохранение высокого уровня неопределённости относительно продолжительности пандемии, модификация в глобальных и региональных производственно-сбытовых цепях и слабое восстановление внешнего спроса на фоне принятых ограничительных мер.

Состояние экономики Приднестровской Молдавской Республики традиционно тесно связано с мировыми тенденциями в ценообразовании, спросе и проведении протекционистской политики в странах-потребителях отечественной продукции. Наиболее значимыми положительными событиями для приднестровской экономики стало решение Европейской комиссии о порядке предоставления квот на импорт на территорию стран ЕС различных видов стальной продукции, который будет действовать до 30 июня 2021 года; подписание контракта на экспорт большего, чем в 2019 году, объёма электроэнергии, который будет действовать до 31 марта 2021 года;

* утверждены Банковским советом Приднестровского республиканского банка 8 октября 2020 года, протокол № 3

Официальные документы

постепенное восстановление цен на металлургическую продукцию в юго-восточной Европе. В то же время серьёзный спад спроса зафиксирован в лёгкой промышленности, машиностроении, промышленности строительных материалов, не достигло докризисных объёмов потребление электроэнергии как в Приднестровье, так и в регионе в целом.

Согласно результатам анкетирования крупных промышленных предприятий, проводимого Приднестровским республиканским банком, индекс промышленного оптимизма¹ в июле текущего года сложился на нейтральном уровне 0,0%, выйдя из отрицательной зоны (-0,5% в июне, -12,2% в мае, -26,8% в апреле), до этого положительное значение фиксировалось в конце 2019 года (+14,6%).

Несмотря на поступательный рост индикатора, ситуация в экономике остаётся шаткой, а дальнейшие перспективы являются весьма неопределёнными, так как треть организаций, принявших участие в анкетировании, отмечают недостаточный уровень внешнего спроса. Положение усугубляется сложной ситуацией в сельском хозяйстве, вызванной существенным снижением урожайности основных сельскохозяйственных культур.

Для экономики Приднестровья, характеризующейся высокой степенью открытости, важным фактором, помимо прочего, является курсовая политика центральных банков стран-партнёров. На фоне ослабления за 7 месяцев 2020 года российского рубля к доллару США (на 18,5%), гривны (на 16,9%), а также укрепления евро (на 5,5%) и молдавского лея (на 2,9%) индекс реального эффективного курса приднестровского рубля составил 1,0496, что свидетельствует об укреплении национальной денежной единицы. Подобные условия осложняют работу отечественных товаропроизводителей на внешних рынках, однако необходимо отметить, что ситуация за май-июль 2020 года существенно скорректировалась в лучшую сторону относительно негативной динамики апреля.

Реальный сектор и внешняя торговля

Согласно данным Государственной службы статистики ПМР, объём промышленного производства в Приднестровской Молдавской Республике в январе-июле 2020 года составил 6 683,3 млн руб., что в сопоставимых ценах на 1,3% выше значения аналогичного периода 2019 года. Сложившаяся динамика в большей степени определялась увеличением производства в чёрной металлургии (на 18,1%, до 1 858,9 млн руб.), в значительной мере обусловленным низкой базой сравнения 2019 года.

В электроэнергетике в стоимостном выражении выработка составила 2 269,9 млн руб., что на 6,4% выше уровня января-июля 2019 года. Ростом также характеризовался объём выпуска в химической (+11,3%, до 170,3 млн руб.) и мукомольно-крупяной (+6,9%, до 97,4 млн руб.) промышленности.

Результаты деятельности предприятий лёгкой промышленности и промышленности строительных материалов уступили базисным параметрам 14,5% и 18,5% соответственно. Заметно сократился объём производства в пищевой (-6,2%), полиграфической (-6,0%) и электротехнической (-5,7%) отраслях.

Аномальные погодные условия 2020 года обусловили падение урожайности и сбора зерновых в республике. Согласно предварительным результатам уборочной кампании, намол зерновых и зернобобовых культур упал почти в 3,5 раза. Более чем в 2 раза ожидается сокращение урожая кукурузы и подсолнечника.

¹ индекс представляет собой среднее арифметическое значение балансов (разностей) ответов четырёх вопросов анкеты (фактическое изменение спроса, оценка достаточности спроса, оценка запасов готовой продукции и прогноз изменения выпуска). Нейтральным считается значение 0

В результате внешнеторговый оборот республики² уменьшился относительно значения января-июля 2019 года на 13,7%, до 907,0 млн долл. На фоне более существенного сокращения импорта долевое представление экспорта расширилось на 2,8 п.п., до 37,0%, а коэффициент покрытия импорта экспортом повысился на 6,7 п.п., до 58,6%.

Статистическая стоимость экспорта товаров составила 335,2 млн долл., уступив 6,7% базисной отметке. В его структуре³ удельный вес поставок металлов и изделий из них сохранил лидирующую позицию – на его долю пришлось 34,9%. При этом в абсолютном выражении реализация за рубеж данной группы товаров уменьшилась на 4,0%, до 116,2 млн долл. Поставки электроэнергии за границу сформировали 26,6% суммарного экспорта. Их статистическая стоимость составила 88,8 млн долл., что на 11,1% превысило значение сопоставимого периода предыдущего года, частично компенсировав падение по другим статьям.

Ввиду неблагоприятных погодных условий, повлёкших неурожайность, Указом Президента ПМР № 129 от 03.04.2020 были введены ограничения на экспорт пшеницы, ячменя и кукурузы, в результате объём их реализации внешним контрагентам сократился на 24,4%, до 19,8 млн долл. Поставки масличных культур за отчётный период снизились на 28,9%, до 23,4 млн долл., алкогольных и безалкогольных напитков – на 27,8%, до 5,3 млн долл. В целом экспорт продовольственных товаров и сырья сократился на 25,1%, до 56,1 млн долл., а их удельный вес составил 16,8%.

Экспорт продукции лёгкой промышленности на 14,5% уступил базисному значению, сложившись на отметке 32,9 млн долл. (9,9% совокупного экспорта). Слабый внешний спрос обусловил спад экспорта и машиностроительной продукции – на 14,2%, до 14,0 млн долл. (4,2% соответственно). Стоимость проданных за рубеж минеральных продуктов зафиксирована на уровне 14,7 млн долл., что на 11,7% уступило показателю января-июля 2019 года. Доля данной группы товаров в совокупном объёме экспорта составила 4,4%.

Импорт товаров на территорию республики зафиксирован на уровне 571,8 млн долл., что на 17,4% ниже базисной отметки. Большая его часть была представлена топливно-энергетическими товарами (36,8%), статистическая стоимость которых сложилась в пределах 71,9% базисного уровня в объёме 203,4 млн долл. Поставки в республику металлов и изделий из них снизились на 12,1%, до 87,9 млн долл. (15,9% в совокупном импорте).

Закупки продовольственных товаров и сырья были осуществлены на сумму 73,7 млн долл. (+5,7%), товаров химической и связанных с ней отраслей промышленности – 47,2 млн долл. (+0,8%), составив 13,3% и 8,5% в общей структуре.

Падение внутреннего потребительского и инвестиционного спроса отразилось и на ввозе продукции машиностроения, включая транспортные средства, а также товаров лёгкой промышленности. Их импорт сократился на 13,3% и 30,7% соответственно, составив 67,6 млн долл. и 17,3 млн долл.

В результате по итогам января-июля текущего года дефицит торгового баланса составил -236,6 млн долл., сократившись на 28,9% к показателю сопоставимого периода 2019 года.

Баланс услуг за отчётный период сведён с дефицитом на уровне -22,8 млн долл. Относительно базисного значения его величина увеличилась на 17,3% на фоне сокращения экспорта услуг в 1,7 раза, а импорта – на 20,2%. Определяющее влияние оказали операции по оплате транспортных услуг, услуг связи и по переработке материальных ресурсов, принадлежащих другим сторонам (давальческая схема производства).

Отрицательное сальдо баланса первичных доходов за отчётный период сократилось на 13,5%, до -25,4 млн долл., за счёт снижения доходов, начисленных к выплате нерезидентам, на

² согласно методике платёжного баланса

³ статистическая стоимость в разрезе товарных позиций указана без учёта операций физических лиц, далее к структуре импорта товаров

Официальные документы

11,4%, направленных резидентам – на 1,2%.

Баланс вторичных доходов сложился с профицитом в сумме +286,3 млн долл., уступив 17,4% базисному показателю. Объём полученных резидентами частных и государственных трансфертов сократился на 15,1%, до 317,4 млн долл., а величина обратных ремитенций в пользу нерезидентов, напротив, увеличилась на 14,6%, до 31,1 млн долл.

В результате за январь-июль 2020 года счёт текущих операций платёжного баланса Приднестровской Молдавской Республики сложился со слабоположительным сальдо на уровне +1,6 млн долл. против дефицита -34,9 млн долл. в аналогичном периоде 2019 года.

Потребительский рынок

Согласно данным Государственной службы статистики ПМР, объём потребительского рынка по итогам января-июля 2020 года сократился на 11,8% в реальном выражении и составил 5 167,4 млн руб.

Замедление экономической активности, ослабление потребительского спроса обусловили снижение уровня инфляции в республике в июле до 3,1% г/г (против 4,9% годом ранее). По отношению к декабрю 2019 года сводный индекс потребительских цен составил 101,2%, что более чем в два раза ниже параметров, зафиксированных годом ранее (102,7%). Основной вклад регистрировался со стороны продуктов питания, стоимость которых за семь месяцев увеличилась на 2,2%. Ввиду усиления влияния сезонных факторов и плохого урожая текущего года в значительной степени подорожала плодоовощная продукция (фрукты – +19,6%, овощи – +3,6%). Возросший спрос, а также низкая урожайность, ставшая следствием аномальных погодных условий, определили увеличение стоимости растительного масла (+2,8%), муки (+3,1%), макаронных изделий (+3,0%), круп и бобовых (+3,1%). В то же время по ряду продуктов отмечалась дефляция. Так, снизились цены на картофель (-24,4%), яйца (-12,0%), мясо и мясную продукцию (-1,0%), сахар (-0,2%), сыр (-0,1%).

Тарифы в сфере услуг за семь месяцев с начала года в среднем выросли на 1,9%. В их числе в большей степени увеличились тарифы на услуги транспорта (+8,9%). В сторону повышения были пересмотрены тарифы на жилищные услуги (+7,3%), а также услуги здравоохранения (+1,7%) и связи (+1,8%). Уровень коммунальных тарифов для населения по-прежнему оставался неизменным.

Частичное нивелирующее воздействие оказало снижение цен на товары непродовольственной группы (-0,5%). Основу нисходящей динамики, на фоне волатильности котировок нефти и понижительных корректировок на рынках соседних стран, сформировало изменение стоимости топлива (-13,9%). В то же время, как и на рынках стран-партнёров, в республике подорожала табачная продукция (+12,1%).

В целом за период с начала 2020 года влияние административных и сезонных факторов превалировало над денежными. В результате «небазовая» инфляция составила 2,4%, а базовая – 0,4% (5,3% и 1,0% соответственно годом ранее).

Банковский сектор

По итогам января-июля 2020 года банковский сектор демонстрировал положительную динамику основных показателей. Размер совокупной валюты баланса-нетто действующих коммерческих банков увеличился на 5,8%, или на 567,7 млн руб., сложившись по состоянию на 1 августа 2020 года на уровне 10 307,7 млн руб., из которых акционерный капитал составил 1 664,8 млн руб. На привлечённые средства пришлось 84,6% валюты баланса-нетто. В стоимостном выражении совокупный объём обязательств коммерческих банков возрос на 702,0 млн руб., или на 8,8%, до 8 717,6 млн руб.

Приток ресурсов в банковский сектор в отчётном периоде был обеспечен как наращиванием

операций корпоративных клиентов, так и физических лиц. Остатки на текущих счетах и срочных депозитах юридических лиц возросли на 413,9 млн руб. (+9,5%), составив 4 759,1 млн руб., или 54,6% совокупных обязательств. Счета граждан пополнились на 124,0 млн руб. (+4,0%), до 3 192,3 млн руб., сформировав 36,6% итогового показателя.

Совокупная задолженность реального сектора и населения по кредитам⁴ за семь месяцев 2020 года увеличилась на 22,3 млн руб., или на 0,6%, сложившись по состоянию на 1 августа в объёме 3 984,9 млн руб. (38,7% валюты баланса-нетто).

Данная динамика в основном обусловлена расширением кредитования хозяйствующих субъектов: по отношению к началу года их задолженность возросла на 43,8 млн руб., или на 1,5%, до 2 889,5 млн руб., что соответствует 72,5% совокупного показателя. В отраслевом представлении основной объём ссудной задолженности был сформирован промышленными предприятиями (36,6%), которая по сравнению с началом года сократилась на 178,1 млн руб., или на 14,4%, до 1 057,6 млн руб. В то же время, в рамках реализации мер государственной поддержки в части предоставления льготных кредитов сельскохозяйственным производителям, сумма задолженности организаций агропромышленного комплекса существенно увеличилась – на 119,3 млн руб. (+16,2%) и на 1 августа 2020 года составила 857,0 млн руб., что соответствует 29,7% в структуре итогового показателя реального сектора (+3,8 п.п.). Обязательства по кредитам торговых организаций по отношению к 1 января 2020 года возросли на 54,7 млн руб. (+7,6%), до 776,0 млн руб., или 26,9% совокупного показателя, строительных предприятий – в 1,4 раза (+2,0 млн руб.), до 7,6 млн руб.

Задолженность физических лиц по кредитам сократилась на 21,5 млн руб. (-1,9%), до 1 095,4 млн руб.

Финансовые итоги деятельности коммерческих банков республики в январе-июле 2020 года характеризовались формированием чистой прибыли в размере 60,1 млн руб., что на 4,9% ниже уровня базисного периода.

Монетарная сфера

Величина национальной денежной массы по сравнению с началом 2020 года возросла на 5,2% (+178,3 млн руб.), составив на 1 августа 2020 года 3 617,9 млн руб. Основным фактором роста выступил приток средств в сферу безналичных расчётов: +9,0%, до 2 464,0 млн руб., вследствие увеличения остатков на депозитах до востребования. Рекомендованные меры по ограничению использования денежной наличности в условиях пандемии, наряду с общей тенденцией роста количества безналичных платежей, способствовали снижению удельного веса наличных денег в обороте на 2,4 п.п., до 31,9%. В абсолютном выражении объём обращающейся наличности сократился по отношению к уровню на 1 января 2020 года на 2,0% (-24,1 млн руб.), составив 1 153,9 млн руб. В результате на один рубль, задействованный в наличном обороте, пришлось 2,1 безналичного рубля (против 1,92 рубля на начало 2020 года).

Размер денежной базы увеличился на 2,4% (+73,3 млн руб.), составив на 1 августа 2020 года 3 123,4 млн руб. Расширение обязательств ПРБ было связано с повышательной динамикой остатков средств, размещённых на корреспондентских счетах коммерческих банков в центральном банке, на 16,4% (+232,5 млн руб.), до 1 646,7 млн руб. Основными факторами данной динамики явились увеличение объёма привлечённых средств коммерческих банков и, как следствие, рост неснижаемого остатка в фондах обязательного резервирования и страховых фондах на 17,0%, до 853,1 млн руб., а также инкассация наличных денег из касс кредитных организаций в ПРБ ввиду её невостребованности в обороте. В результате обязательства

⁴ без учёта сумм требований кредитной организации по сделкам, связанным с отчуждением (приобретением) кредитной организацией финансовых активов с одновременным предоставлением контрагенту права отсрочки платежа (поставки финансовых активов)

Официальные документы

центрального банка по выпущенным наличным денежным средствам сократились на 9,8% (-159,2 млн руб.), до 1 464,3 млн руб.

Денежный мультипликатор (соотношение национальной денежной массы и денежной базы) за январь-июль 2020 года повысился с 1,128 до 1,158.

Валютный рынок

Замедление экономической активности и снижение объёма внешнеторговых операций отразились на динамике валютного рынка.

Совокупная ёмкость безналичного сегмента рынка⁵ иностранной валюты уменьшилась на 4,7%, до 685,4 млн долл., в том числе предложение сократилось на 4,4%, до 330,2 млн долл., спрос уменьшился на 5,0%, до 355,2 млн долл. Итогом безналичных валютнообменных сделок за отчётный период стала нетто-покупка клиентами иностранной валюты на сумму в эквиваленте 25,0 млн долл. против 28,3 млн долл. годом ранее.

Совокупный оборот средств на наличном сегменте рынка за январь-июль 2020 года сложился в сумме 183,9 млн долл., что на 31,3% уступает уровню аналогичного периода 2019 года. В том числе предложение наличной валюты составило 111,6 млн долл., сократившись на 27,8% к базисной отметке, спрос уменьшился на 36,0%, до 72,3 млн долл. Результатом валютнообменных сделок на наличном рынке стало нетто-предложение иностранной валюты в сумме 39,3 млн долл., что на 5,1% меньше уровня 7 месяцев 2019 года. Средневзвешенный курс продажи кредитными организациями доллара США сложился на уровне, близком к базисному, – 16,3556 руб. ПМР.

1.2. Денежно-кредитная политика

Основные мероприятия денежно-кредитной политики в отчётном периоде проводились Приднестровским республиканским банком исходя из обозначенных целей в соответствии с Основными направлениями единой государственной денежно-кредитной политики на 2020 год. В рамках проведения политики таргетирования валютного курса центральный банк придерживался утверждённого на 2020 год валютного коридора 16,1-16,5 рублей за доллар США: официальный курс доллара США в течение января-июля текущего года сохранялся на нижней границе – 16,1 руб. ПМР.

Курсовая политика монетарных властей стран-торговых партнёров и уровень инфляции за январь-июль 2020 года определили укрепление реального эффективного курса приднестровского рубля на 4,96%. При этом динамика повышения реального эффективного курса приднестровского рубля была характерна для первых четырёх месяцев текущего года, в то время как в течение мая-июля на фоне укрепления ряда валют стран – торговых партнёров ПМР к доллару США отмечается его снижение.

С учётом основной цели монетарной политики главным инструментом являлись валютные интервенции центрального банка посредством продажи иностранной валюты на открытом рынке, с обеспечением доступа к ним всех хозяйствующих субъектов. В зависимости от категории экономических агентов – клиентов коммерческих банков была сохранена дифференциация сроков поставки валюты: для нетто-экспортёров – день в день, для нетто-импортёров – с отсрочкой поставки иностранной валюты на 60 дней.

В рамках интервенций спрос клиентов коммерческих банков на иностранную валюту был удовлетворён в полном объёме. Общая сумма безналичных интервенций за январь-июль 2020 года

⁵ операции физических и юридических лиц (кроме кредитных организаций) по покупке и продаже безналичной иностранной валюты, включая обязательную продажу части валютной выручки в ПРБ, продажу валюты коммерческими банками за счёт валютных интервенций ПРБ

составила 124,0 млн в долларовом эквиваленте (-2,5% к уровню соответствующего периода 2019 года).

При осуществлении валютной политики центральный банк действовал в соответствии с нормами законодательства, претерпевшими изменения с 1 августа 2017 года (в части Закона ПМР «О валютном регулировании и валютном контроле», Кодекса об административных правонарушениях).

Норма обязательной продажи части валютной выручки, установленная действующим законодательством, в отчётном периоде составила 25%, за исключением:

- сумм, получаемых от реализации товаров, работ, услуг на территории Приднестровской Молдавской Республики за наличную иностранную валюту на основании лицензий, выданных Приднестровским республиканским банком, по которым норма составляет 10%;

- денежных средств, полученных субъектом инновационной деятельности в результате реализации инновационного проекта в иностранной валюте, от реализации готовой продукции за пределы Приднестровской Молдавской Республики при осуществлении инновационного проекта, – норма 3%;

- денежных средств, полученных резидентами и нерезидентами в иностранной валюте от экспорта электрической энергии из Приднестровской Молдавской Республики, – норма 95%;

- организаций чёрной металлургии, осуществивших за предшествующий календарный месяц обязательную продажу части валютной выручки в объёме, равном или превышающем в эквиваленте один миллион долларов США, – норма 18% от суммы валютной выручки, получаемой в течение текущего календарного месяца.

Инструменты регулирования банковской ликвидности в отчётном периоде остались без изменения. Ставка рефинансирования сохранена на уровне, действующем с 16 февраля 2017 года, – 7% годовых. Аналогично не претерпели изменений нормативы обязательных резервов и ставка страховых взносов, действующие с 1 февраля 2017 года. К обязательствам кредитных организаций перед юридическими лицами в рублях ПМР применялся норматив обязательных резервов в размере 15%, в иностранной валюте – 12%. Ставка страховых взносов составила 12% от обязательств банка перед физическими лицами в рублях и 14% – в иностранной валюте. При этом депонирование осуществлялось исключительно в национальной валюте.

Общий объём средств, аккумулированных по состоянию на 1 августа 2020 года в центральном банке в качестве обязательных резервов, по сравнению с данными на 1 января 2020 года увеличился на 23,3%, или на 72,5 млн руб., составив по действующим кредитным организациям 383,2 млн руб. Объём страховых фондов возрос на 12,3%, или на 51,6 млн руб., до отметки 469,8 млн руб.

Объём предоставления коммерческим банкам ликвидности путём выдачи межбанковских кредитов в отчётном периоде составил 40 млн руб., которые были погашены в том же периоде. Также досрочно была погашена задолженность в сумме 40 млн руб., образовавшаяся в конце 2019 года, сроком погашения 24 декабря 2020 года.

В отчётном периоде Приднестровский республиканский банк не осуществлял операций с ценными бумагами, а также не проводил депозитных аукционов. По состоянию на 1 августа 2020 года в портфеле центрального банка находились долгосрочные государственные облигации на общую сумму 2 174,1 млн руб., учитываемые по цене приобретения.

1.3. Оценка перспектив выполнения прогнозных параметров денежно-кредитной политики до конца 2020 года

Центральный банк в своей деятельности до конца 2020 года будет придерживаться параметров, заявленных в «Основных направлениях единой государственной денежно-кредитной политики на 2020 год», применяя набор инструментов, адекватный складывающейся ситуации.

С учётом текущей динамики деловой активности и инфляционных процессов индекс потребительских цен по итогам 2020 года, по оценке, сложится ниже прогнозных значений Министерства экономического развития Приднестровской Молдавской Республики (6,5%) и будет находиться в пределах 4%.

При отсутствии серьёзных колебаний на денежном рынке ставка рефинансирования до конца 2020 года сохранится на уровне 7%.

Нормы обязательного резервирования будут находиться в пределах, установленных Законом ПМР «О центральном банке ПМР» (не более 15% от суммы привлечённых средств).

2. ПРОГНОЗ ОСНОВНЫХ МАКРОЭКОНОМИЧЕСКИХ ПОКАЗАТЕЛЕЙ ПРИДНЕСТРОВСКОЙ МОЛДАВСКОЙ РЕСПУБЛИКИ В 2021 ГОДУ

При разработке основных направлений денежно-кредитной политики на 2021 год в качестве базиса использованы прогнозные данные международных экспертов относительно мировой экономической конъюнктуры, девальвационных и инфляционных процессов в странах – основных торговых партнёрах ПМР и других показателей, которые оказывают влияние на внутреннюю ситуацию в республике.

Прогнозы международных организаций и национальных экономических ведомств на 2021 год построены исходя из предпосылки стабилизации экономической ситуации во второй половине 2020 года и её восстановлении в 2021 году. Темпы восстановления мировой экономики могут достичь 5,4% (прогноз МВФ). Базовый сценарий МВФ не предполагает масштабной второй волны ограничений из-за коронавирусной инфекции, хотя повторные вспышки не исключаются.

По оценке МВФ, наибольший рост экономики прогнозируется в еврозоне (+6,0%) и США (+4,5%). В России и Молдове ожидается прирост ВВП на 4,1%, а в Украине – значительно ниже – на 1,1% (табл. 1).

Таблица 1

Прогноз отдельных показателей стран – торговых партнёров ПМР в 2021 году, %⁶

	Еврозона	Россия	Украина	Молдова	США
Прирост ВВП (МВФ)	6,0	4,1	1,1	4,1	4,5
Инфляция	1,0	4,0	7,3	6,0	1,6
Девальвация (-), ревальвация (+) национальной валюты к доллару США (в среднем за год), оценка	+3,5	-1,7	-7,8	-2,6	-

На потребительском рынке Приднестровья, по оценке Министерства экономического развития ПМР, уровень инфляции в 2021 году будет находиться в пределах 4,0% (± 1 п.п.). Аналогичный уровень инфляции является целевым показателем для Банка России. В Молдове и Украине прогнозируется более существенный рост цен – на 6,0% и 7,3% соответственно. В отношении курсов национальных валют к доллару США, согласно текущим прогнозным оценкам различных ведомств, ожидается девальвация гривны Украины (на 7,8%), лея Молдовы (на 2,6%), рубля России (на 1,7%), при укреплении евро на 3,5% (при этом необходимо отметить существенный пересмотр Европейским центральным банком курсовых параметров евро к доллару в 2020 году – с 1,09 в июне текущего года до 1,14 в сентябре).

В основу прогноза платёжного баланса ПМР центральным банком положены тенденции развития мировой экономики, экономик стран-партнёров и Приднестровской Молдавской

⁶ данные на основе прогнозов Международного валютного фонда, министерств экономического развития и центральных банков соответствующих стран, экспертных оценок других международных организаций

Республики. В различных сценариях использованы вариативные прогнозные оценки стоимости топливно-энергетических ресурсов, цен на основные товары приднестровского экспорта, учтено наличие риска изменения схемы обеспечения республики природным газом, что может оказать существенное влияние на ситуацию в экономике в целом.

С учётом имеющейся информации, в 2021 году сальдо счёта текущих операций, по оценкам, может сложиться в диапазоне от -89 млн долл. до +25 млн долл. в основном под воздействием динамики поставок на экспорт.

Формирование внешнеторгового баланса во многом будет определяться ситуацией в мировой экономике, динамикой восстановления инвестиционной активности и потребительского спроса, волатильностью на сырьевых и валютных рынках, а также факторами неэкономического влияния. Кроме того, текущие неблагоприятные условия, характеризующие ситуацию в сельском хозяйстве, будут выступать базисом для экспортного потенциала в 2021 году, что не позволит полноценно восстановить экспорт группы продовольственных товаров и сырья относительно 2019 года. Согласно оценкам, экспорт товаров в зависимости от сценария составит от 532 до 622 млн долл., импорт товаров – 980-998 млн долл.

В части услуг и доходов сценарные оценки их экспорта и импорта определяются динамикой торгового баланса. Сальдо баланса услуг в прогнозном периоде составит порядка -48 – -76 млн долл. и будет зависеть от схемы обеспечения республики природным газом; баланса доходов – -40 млн долл., находясь на достаточно стабильном уровне на протяжении ряда лет.

Фактором, сглаживающим дисбаланс в торговле товарами и услугами, выступит профицит текущих трансфертов, который прогнозируется на уровне 460-480 млн долл. Его величина будет зависеть от объёмов гуманитарной помощи, поступлений по каналам денежных переводов от трудовых мигрантов и других трансфертов. При этом поступления в долларовом эквиваленте будут изменяться в соответствии с темпами укрепления/обесценения национальных денежных единиц стран-доноров, прежде всего Российской Федерации.

3. ЦЕЛИ И ИНСТРУМЕНТЫ ДЕНЕЖНО-КРЕДИТНОЙ ПОЛИТИКИ В 2021 ГОДУ

В 2021 году денежно-кредитная политика сохранит свою преемственность с текущим годом и будет проводиться в рамках подходов, обозначенных в Стратегии развития Приднестровской Молдавской Республики на 2019-2026 годы. Основной целью денежно-кредитной политики будет являться содействие экономическому росту и поддержание стабильности в финансовой сфере республики.

3.1. Политика-валютного курса

Исходя из макроэкономических условий с учётом целей и задач, стоящих перед центральным банком, в 2021 году продолжится проведение политики таргетирования валютного курса. Основным параметром курсовой политики будет являться курсовое соотношение доллар США/рубль ПМР. Уровень обменных курсов национальных валют других стран к приднестровскому рублю будет определяться в соответствии с кросс-курсами данных валют к доллару США и особенностями формирования спроса и предложения на них на внутреннем валютном рынке.

С целью поддержания относительно сбалансированных ценовых условий для внешнеторговых операций хозяйствующих субъектов как в части экспорта, так и импорта, а также на потребительском рынке Приднестровья, основываясь на прогнозных значениях уровня инфляции и изменения официальных курсов национальных валют стран – торговых партнёров ПМР по отношению к доллару США в предстоящем периоде, центральный банк сохранит диапазон изменения курса приднестровского рубля в рамках текущего коридора 16,10-16,50 рублей за доллар.

Главным индикатором при принятии решений по курсовой политике будет выступать динамика реального эффективного курса приднестровского рубля. В соответствии с прогнозами развития основных стран – торговых партнёров Приднестровья возможно его незначительное укрепление от 1,5% до 2,0% по итогам 2021 года.

В числе основных рисков для экономики и денежно-кредитной сферы Приднестровской Молдавской Республики остаются высокая вероятность реализации негативного сценария по эпидемиологической ситуации в мире, что обусловит давление в части снижения внешнего спроса и, соответственно, глубокого сокращения объёмов приднестровского экспорта; существенное снижение в черноморском регионе котировок на энергоносители и металлургическую продукцию; усиление экономического и политического давления на региональном сегменте энергетического рынка, в том числе изменение маршрута обеспечения Приднестровья природным газом; смена подходов по предоставлению квот на импорт металлопродукции в страны ЕС в июне 2021 года.

В случае реализации данных рисков Приднестровский республиканский банк будет вынужден предпринимать меры оперативного пересмотра макроэкономических и денежно-кредитных параметров с целью недопущения развития более существенных дисбалансов в экономике и социальной сфере.

3.2. Инструменты денежно-кредитного регулирования

В 2021 году центральный банк будет применять систему инструментов денежно-кредитной политики в соответствии с потребностями адекватного реагирования на меняющиеся условия макроэкономической среды для максимально эффективного выполнения обозначенных целей.

При проведении политики таргетирования валютного курса главным инструментом будут выступать валютные интервенции. Основным каналом их проведения планируется сохранить безналичный сегмент валютного рынка посредством межбанковских сделок с обязательством коммерческих банков продавать валюту своим клиентам под импортные контракты, в том числе с использованием механизма поставки валюты с отсрочкой до 60 дней.

Центральный банк планирует сохранить дифференциацию сроков поставки валюты в зависимости от категории экономических агентов – клиентов коммерческих банков до полной стабилизации валютного рынка.

При необходимости для сглаживания курсовой динамики Центральный банк будет проводить точечные наличные валютные интервенции.

Денежная политика будет основана на принципах рестриктивного характера. В качестве оперативного инструмента регулирования банковской ликвидности продолжится использование обязательных резервных требований, которые с учётом прогнозируемой в 2021 году ситуации в денежно-кредитной сфере, вероятнее всего, будут поддерживаться на максимальном уровне, определённом Законом ПМР «О центральном банке ПМР».

Установление ставки рефинансирования будет производиться в зависимости от инфляционного тренда и результатов анализа макроэкономической ситуации в республике, при этом не прогнозируется её значительное отклонение от уровня 2020 года.

4. РЕГУЛИРОВАНИЕ И НАДЗОР В ФИНАНСОВОЙ СИСТЕМЕ В 2021 ГОДУ

В 2021 году Приднестровский республиканский банк продолжит совершенствование законодательной базы в части регулирования деятельности кредитных и страховых организаций для обеспечения стабильного функционирования финансового рынка.

Банком Приднестровья будет продолжена работа по оптимизации регуляторной нагрузки, в том числе путём открытого диалога с субъектами финансового рынка. С этой целью планируется проведение тематических мероприятий, круглых столов по обмену опытом и обсуждению

актуальных вопросов с представителями кредитных и страховых организаций, органов государственной власти.

В связи с принятием Закона Приднестровской Молдавской Республики от 5 августа 2020 года № 127-3-VI «О микрофинансовой деятельности и микрофинансовых организациях» и вступлением его в силу с 1 января 2021 года Банком Приднестровья уже в текущем году начата разработка системы надзора и регулирования в данной сфере.

В части обеспечения добросовестного поведения на финансовом рынке кредитных и микрофинансовых организаций продолжится разработка и совершенствование норм, которые позволят через механизм установления полной стоимости потребительского кредита и правил его предоставления заёмщику контролировать условия продажи банковского продукта. Данные требования будут способствовать защите прав и интересов потребителей и стимулировать укрепление доверия граждан к финансовому рынку.

Будет продолжена работа по осуществлению комплексных мероприятий в части повышения финансовой грамотности населения, а также роста доступности услуг, предоставляемых финансовым сектором.

4.1. Лицензирование

Банковский сектор

В рамках своих полномочий посредством внесения изменений и дополнений в законодательные акты, а затем в собственные нормативные акты работа центрального банка будет направлена на следующее:

- введение понятий банковской группы и банковского холдинга, а также определение порядка их деятельности и взаимодействия с центральным банком;
- законодательное закрепление права кредитной организации осуществлять профессиональную деятельность на рынке ценных бумаг, а также иные сделки по продаже кредитной организацией имущества, реализация которого непосредственно связана с осуществлением банковских операций и сделок;
- определение органов управления кредитной организации, установление требований к их деятельности, а также квалификационных требований, предъявляемых к кандидатам на руководящие должности (руководителя кредитной организации, заместителя руководителя, главного бухгалтера, заместителя главного бухгалтера, а также на должности руководителя, заместителя руководителя, главного бухгалтера, заместителей главного бухгалтера филиала кредитной организации);
- введение норм, предотвращающих допуск к участию в капиталах кредитных и страховых организаций лиц с неудовлетворительным финансовым положением и деловой репутацией;
- законодательное закрепление основания для приостановления и аннулирования лицензии на осуществление банковской деятельности (отдельных банковских операций) кредитной организации, а также порядка ограничения полномочий исполнительных органов кредитной организации в период деятельности временной администрации;
- определение особенностей государственной регистрации кредитных организаций в связи с их реорганизацией;
- закрепление основополагающих принципов ликвидации кредитных организаций, в том числе по инициативе центрального банка, и порядка предъявления кредиторами требований к кредитной организации, у которой аннулирована лицензия на осуществление банковской деятельности (отдельных банковских операций).

Страховой сектор

Планируемые изменения и дополнения в законодательные акты, а также нормативные акты центрального банка в части страхового сектора связаны с:

- необходимостью получения страховыми компаниями лицензий на каждый вид страхования;
- определения полномочий Банка Приднестровья в области:
 - установления размера (квоты) участия иностранного капитала в страховых компаниях ПМР,
 - принятия решения о назначении временной администрации по управлению страховой организацией на срок до шести месяцев,
 - предъявления требований к страховой организации об осуществлении мероприятий по её финансовому оздоровлению,
 - введения запрета на осуществление реорганизации страховой организации, если в результате её проведения возникнут основания для признания страховой организации банкротом, предусмотренные действующим законодательством ПМР,
 - предложения учредителям (участникам) страховой организации предпринять действия, направленные на увеличение собственных средств (капитала) страховой организации до размера, обеспечивающего соблюдение ею обязательных нормативов,
 - выдачи в предусмотренных Законом случаях разрешений на увеличение размеров уставных капиталов страховых организаций за счёт средств иностранных юридических и физических лиц, на совершение с участием иностранных юридических и физических лиц сделок по отчуждению акций (долей в уставных капиталах) страховых организаций;
- определения полномочий Банка Приднестровья поручать страховым актуариям проведение обязательного актуарного оценивания и запрашивать актуарное заключение о деятельности страховой организации, в целях определения достоверности данных, проведения оценки её активов, собственных средств (капитала), страховых резервов;
- определения полномочий Банка Приднестровья устанавливать дополнительные требования к квалификации и деловой репутации руководителей страховых организаций, помимо основных, предусмотренных в Законе.

Микрофинансовые организации

В связи с вхождением в сферу ответственности центрального банка микрофинансовых организаций будет начата работа по созданию нормативной базы, регулирующей вопросы создания таких организаций, порядок их регистрации и функционирования, в частности:

- порядок получения согласия (одобрения) ПРБ на приобретение акций (долей) микрофинансовой организации и (или) на установление контроля в отношении акционеров (участников) микрофинансовой организации;
- порядок направления в ПРБ уведомлений о случаях, в результате которых лицо, имевшее право прямо или косвенно распоряжаться более 10% акций (долей) микрофинансовой организации, полностью утратило такое право либо сохранило право прямо или косвенно распоряжаться менее 10% акций (долей) микрофинансовой организации;
- требования к финансовому положению и порядок оценки финансового положения лица, совершающего сделку, направленную на приобретение более 10% акций (долей) микрофинансовой организации, а также основания для признания финансового положения указанного лица неудовлетворительным;
- порядок согласования ПРБ назначения (избрания) кандидатов на должности в микрофинансовых организациях, уведомления ПРБ об избрании (прекращении полномочий), назначении (освобождении от должности) лиц, входящих в состав органов управления, иных

должностных лиц в микрофинансовых организациях, порядок оценки соответствия квалификационным требованиям и (или) требованиям к деловой репутации лиц, входящих в состав органов управления, иных должностных лиц и учредителей (акционеров, участников) микрофинансовых организаций;

- порядок ведения ПРБ государственного реестра микрофинансовых организаций, перечень необходимых документов для их регистрации (перерегистрации);
- порядок представления документов и информации, подтверждающих наличие собственных средств (капитала) и источники происхождения средств, внесённых учредителями (участниками, акционерами).

4.2. Регулирование

Банковский сектор

В 2021 году продолжится работа по развитию надзора и регулирования, расширению инструментария по поддержанию финансовой стабильности, повышению прозрачности и снижению системных рисков в банковской системе.

К настоящему времени комплекс мероприятий, перечисленный в Законе «О стабилизации банковской системы», практически завершён. Проблемные активы в соответствии с порядком, определённым данным Законом, аккумулированы на балансе ОАО «Агентство по оздоровлению банковской системы», продолжается работа по их реализации. К началу 2021 года центральным банком планируется завершение процедур по оздоровлению банковской системы, приведению обязательных нормативов действующих коммерческих банков в соответствие действующему законодательству.

В 2021 году будет продолжена работа по оптимизации регуляторной нагрузки на кредитные организации, в том числе с целью снижения административных издержек кредитных организаций, связанных с надзорной деятельностью центрального банка. В соответствии с новой инструкцией о структурных подразделениях до конца 2020 года все отделения кредитных организаций должны перейти в статус отделений расширенного типа, либо отделений, наделённых минимальным набором операций, что позволит оптимизировать разрешительный документооборот и минимизировать издержки кредитных организаций.

Нестабильная экономическая ситуация накладывает на банковский сектор повышенную ответственность по адекватной оценке рисков при кредитовании, в том числе в рамках государственных программ. В этой связи в части макропруденциального регулирования продолжится проведение мониторинга кредитной нагрузки по наиболее значимым для банковской системы заёмщикам корпоративного сектора с целью раннего выявления проблем с погашением кредитов и, соответственно, недопущения их негативного влияния на банки. Наиболее значимыми заёмщиками определены клиенты (и связанные с ними лица) с величиной задолженности в одном банке более 1% от совокупного регулятивного капитала банковской системы.

Центральный банк также продолжит мониторинг рисков в сегменте потребительского кредитования. Для оценки влияния на показатель долговой нагрузки продолжится проведение анализа динамики суммы задолженности, сроков кредитования, процентных ставок по кредитам, средней доходности и величины ежемесячных платежей физических лиц - заёмщиков по потребительскому и жилищному видам кредитования в разрезе каждой кредитной организации. Снижению рисков будут способствовать введённые в нормативное поле с 1 января 2020 года меры по ограничению долговой нагрузки по кредитованию в иностранной валюте в случае отсутствия у заёмщика дохода (заработной платы или пенсии) в валюте кредитования.

В рамках своих полномочий Банк Приднестровья будет инициировать внесение изменений и дополнений в законодательные акты, а затем собственные нормативные акты в части:

Официальные документы

- закрепления обязанности кредитных организаций предоставлять заёмщику расчёт эффективной процентной ставки по кредиту. Это позволит ликвидировать существующую асимметрию информации между покупателем финансовой услуги и её продавцом и, соответственно, существенно повысить доверие к банковской системе, а также не допустить чрезмерного роста долговой нагрузки заёмщика;

- установления порядка определения процентных ставок по кредитам, вкладам (депозитам) и комиссионному вознаграждению по операциям кредитной организации;

- установления требования, касающегося обязанности кредитной организации предпринять все предусмотренные законодательством ПМР меры для взыскания задолженности.

Важными направлениями остаются осуществление общего контроля за достоверностью отражения в отчётности кредитных организаций принятых рисков, анализ влияния выявленных нарушений и недостатков на финансовое состояние и перспективы деятельности кредитных организаций.

Страховой сектор

В рамках внесения изменений и дополнений в законодательные акты и нормативные акты ПРБ центральный банк работает над следующими вопросами:

- определение механизма взаимоотношений страховщика с кредиторами и органом страхового надзора после отзыва лицензии и завершения процедуры ликвидации субъекта страхового дела;
- установление порядка расчёта собственного капитала и требований к уставному капиталу страховых организаций.

В течение 2021 года планируется постепенное внедрение нового унифицированного плана счетов бухгалтерского учёта, реализация мер по поэтапному внедрению нового подхода к расчёту страховых резервов по страхованию иному, чем страхование жизни, тестирование практики параллельного представления отчётности в части страховых резервов.

Микрофинансовые организации

В соответствии с Законом ПМР «О микрофинансовой деятельности и микрофинансовых организациях» и полномочиями Банка Приднестровья будут разработаны нормативные акты, устанавливающие:

- методику определения собственных средств (капитала);
- экономические нормативы для микрофинансовых организаций, привлекающих денежные средства физических лиц, в том числе индивидуальных предпринимателей, и юридических лиц в виде займов;
- порядок формирования микрофинансовыми организациями резервов на возможные потери по займам;
- формы, сроки и порядок составления и представления отчётности, а также критерии и порядок определения существенности недостоверности отчётных данных;
- требования к работе временной администрации микрофинансовой организации.

4.3. Надзор

Банковский сектор

Акцент при проведении инспекционных проверок будет сделан на оценку уровня долговой нагрузки заёмщиков, проверку наличия и состояния залогов, оценку организации режима их

мониторинга, адекватность стоимости залогов, анализ действующих методик оценки рисков, соблюдение процедур кредитования.

Продолжится работа по формированию базы данных по оценке рыночной стоимости залогов с осуществлением непрерывного мониторинга справедливой стоимости объектов.

В условиях сложной экономической ситуации внедрённая в текущем году практика по созданию в структуре центрального банка отдельных групп по осуществлению мониторинга за деятельностью каждого банка с целью минимизации принимаемых рисков на ежедневной основе показала свою эффективность с точки зрения усиления банковского надзора и будет продолжена в дальнейшем.

Страховой сектор

В части надзора за деятельностью страхового сектора продолжится работа на плановом и внеплановом уровне. Проверке будут подвергаться правильность формирования страховых тарифов, полнота и адекватность формирования резервов и своевременное их расформирование. Кроме того, будут проведены проверки в части своевременности и полноты определения убытка при наступлении страхового события, а также своевременности выплат в этом случае.

Планируется создание статистической базы в разрезе страховщиков, величины убытков, суммы выплат, в том числе регрессных. Особое внимание будет уделено мероприятиям, осуществляемым страховыми компаниями по переходу на новые правила формирования страховых резервов по страхованию иному, чем страхование жизни, и переходу на новый план счетов страховых организаций.

Также продолжится работа, направленная на анализ достаточности величины страховых тарифов по обязательному страхованию ответственности лиц, осуществляющих таксомоторные перевозки (такси).

4.4. Совершенствование системы финансового мониторинга

В 2021 году центральным банком будет продолжена работа по гармонизации действующего законодательства в сфере противодействия легализации доходов, полученных преступным путём, и финансированию терроризма рекомендациям группы разработки финансовых мер борьбы с отмыванием денег (ФАТФ), а также устранения пробелов, которые не позволяют в полной мере осуществлять эффективный контроль.

В рамках своих полномочий Банк Приднестровья будет работать над внесением изменений и дополнений в законодательные акты, а затем в собственные нормативные акты норм, касающихся:

- снижения пороговых значений суммы операции (сделки), до достижения которой не проводится идентификация клиента – физического лица;
- снижения сумм контролируемой операции (сделки), подлежащей государственному контролю;
- установления обязанности для субъектов финансового мониторинга по принятию мер по выявлению среди физических лиц, находящихся на обслуживании или принимаемых на обслуживание, иностранных публичных должностных лиц, должностных лиц публичных международных организаций, публичных должностных лиц ПМР;
- механизма блокирования (замораживания) имущества лиц, включённых в Перечень лиц, причастных к террористической или экстремистской деятельности, распространению оружия массового поражения;
- введения обязанности для субъектов финансового мониторинга по установлению и идентификации бенефициарных владельцев;
- права получения Банком Приднестровья информации о движении средств по счетам (вкладам) клиентов кредитных организаций.

Осознавая высокую значимость оперативности действий при работе по пресечению фактов уклонения от уплаты налогов и выводу капитала, будут инициированы мероприятия по повышению уровня дистанционного взаимодействия с исполнительными органами государственной власти ПМР.

ЗАКЛЮЧЕНИЕ

На фоне сохранения высокого уровня неопределённости относительно дальнейшего развития экономик стран-партнёров, модификации глобальных цепочек поставок и слабого восстановления внешнего спроса эксперты международных организаций в 2021 году прогнозируют рост мировой экономики в пределах восстановительных величин. При этом положительная динамика определяется низкой базой сравнения в условиях значительного спада в 2020 году. В случае ужесточения карантинных мер, прогнозы окажутся хуже, что обусловит дополнительное давление в виде снижения внешнего спроса и, соответственно, падение объёмов приднестровского экспорта.

Проведение денежно-кредитной политики Банком Приднестровья продолжится в рамках таргетирования валютного курса и будет исходить из основных целей и задач, обозначенных в Стратегии развития Приднестровской Молдавской Республики на 2019-2026 годы, с учётом ситуации на мировых товарных и валютных рынках.

Основными целями денежно-кредитной политики в 2021 году будут являться сохранение стабильной ситуации на финансовом рынке, поддержка экспортоориентированных предприятий в условиях снижения деловой активности в мировом масштабе.

В случае негативного развития ситуации на внутреннем и внешних рынках, пересмотра прогнозов относительно роста мировой экономики в сторону снижения, ухудшения показателей платёжного баланса республики в условиях падения ценовой конкурентоспособности приднестровских товаров, центральный банк будет вынужден пересматривать ключевые параметры денежно-кредитной политики в целях обеспечения макроэкономической стабильности в республике.

ДИНАМИКА И СТРУКТУРА ВАЛОВОГО ВНУТРЕННЕГО ПРОДУКТА В ЯНВАРЕ-СЕНТЯБРЕ 2020 ГОДА

По итогам 9 месяцев 2020 года на фоне ограничительных мер, связанных с предотвращением массового распространения коронавирусной инфекции, а также в результате неблагоприятных погодных условий сезона 2019-2020, определивших значительные потери урожая в растениеводстве, результативность в секторе производства товаров сократилась на 26,3%, а величина ВВП – на 12,9%. По оценке, падение по итогам 2020 года составит 10-12% в реальном выражении. При благоприятном развитии событий в следующем году возможен восстановительный рост.

По данным Государственной службы статистики Приднестровской Молдавской Республики, номинальный объём созданного в республике валового внутреннего продукта по итогам 9 месяцев 2020 года составил 9 030,6 млн руб. (табл. 1), что на 12,9% ниже значения января-сентября 2019 года. Дефлятор ВВП, отражающий темпы изменения средних цен в различных отраслях, сложился на уровне 1,0071 (в январе-сентябре 2019 года – 1,047).

Таблица 1

*Структура и динамика валового внутреннего продукта ПМР
в январе-сентябре 2019-2020 гг.*

	2019 год		2020 год		темпы роста ¹ , %
	млн руб.	уд. вес, %	млн руб.	уд. вес, %	
ВВП	10 298,6	100,0	9 030,6	100,0	87,1
в том числе:					
- производство товаров	4 067,6	39,5	2 858,3	31,7	73,7
- производство услуг	6 025,4	58,5	5 995,5	66,4	96,3
- чистые налоги на продукты и импорт	205,6	2,0	176,7	2,0	83,0

Наложение двух негативных факторов – экономического кризиса, вызванного пандемией, и неурожайности – отразилось на основных составляющих валового внутреннего продукта. Так, объём валового выпуска в сегменте материального производства сократился на 7,2%, тогда как промежуточное потребление возросло на 1,8%². Таким образом, в отраслях, связанных с производством товаров, произошло падение добавленной стоимости (ДС) в сопоставимой оценке на 26,3%, до 2 858,3 млн руб. На этом фоне в структуре валового внутреннего продукта отмечалось снижение их удельного веса на 7,8 п.п., до 31,7%.

Основу понижающей динамики сформировал показатель ДС в сельском хозяйстве, который на фоне неблагоприятных погодных условий сохранил отрицательный знак и по итогам 9 месяцев текущего года (в предыдущие периоды отрицательные полугодовые результаты по завершении уборочной кампании традиционно нивелировались, даже в неблагоприятные с точки зрения погодных условий 2012 и 2015 годы). Согласно оценке Государственной службы статистики ПМР, в условиях падения выпуска в отрасли на 40,9% при повышении промежуточного потребления на 4,8% добавленная стоимость в сельскохозяйственном секторе сложилась в зоне отрицательных величин, составив -725,0 млн руб. (против 552,7 млн руб. в январе-сентябре 2019 года, табл. 2).

¹ в сопоставимых ценах к базисному периоду – далее к табл. 2, 3

² в сопоставимых ценах к базисному периоду – далее по тексту

**Валовая добавленная стоимость в сфере материального производства
в январе-сентябре 2019-2020 гг.**

	2019 год		2020 год		темп роста, %
	млн руб.	уд. вес, %	млн руб.	уд. вес, %	
Производство товаров (ВДС)	4 067,6	100,0	2 858,3	100,0	73,7
в том числе:					
- промышленность	3 320,1	81,6	3 356,4	12,5	103,0
- сельское хозяйство	552,7	13,6	-725,0	-25,4	-
- строительство	194,8	4,8	226,9	7,9	129,4

Индустриальный сектор, на фоне благоприятной ценовой динамики и роста спроса в двух структурообразующих отраслях (энергетике и чёрной металлургии), демонстрировал приращение добавленной стоимости к базисным величинам на 3,0%, до 3 356,4 млн руб. Долевое представление отрасли в структуре ВВП возросло на 4,9 п.п., до 37,2%. При этом за счёт меньшей скорости увеличения промежуточного потребления удельный вес добавленной стоимости в валовом выпуске увеличился на 0,8 п.п., до 35,4%.

В строительной отрасли повышение выпуска на 44,0% сопровождалось опережающим ростом промежуточного потребления (+61,2%), однако добавленная стоимость в реальном выражении превзошла уровень предыдущего года в 1,3 раза, до 226,9 млн руб., составив 2,5% (+0,6 п.п.) ВВП.

Отрицательная динамика сохранилась в сфере услуг, объём ДС в которой составил 5 995,5 млн руб. (табл. 3), уступив параметрам предыдущего года 3,7%. Структурное представление сегмента увеличилось на 7,9 п.п., до 66,4% ВВП.

Таблица 3

Валовая добавленная стоимость в сфере услуг в январе-сентябре 2019-2020 гг.

	2019 год		2020 год		темп роста, %
	млн руб.	уд. вес, %	млн руб.	уд. вес, %	
Производство услуг (ВДС)	6 025,4	100,0	5 995,5	100,0	96,3
в том числе:					
Рыночные	3 290,0	54,6	3 209,4	53,5	94,6
- транспорт	276,0	4,6	235,8	3,9	82,4
- связь	298,4	5,0	315,1	5,3	103,5
- торговля и общественное питание	1 559,2	25,9	1 559,7	26,0	96,6
- жилищно-коммунальное хозяйство	323,7	5,4	332,5	5,5	101,8
- операции с недвижимым имуществом	149,9	2,5	131,5	2,2	84,6
- финансы, кредит, страхование	378,9	6,3	349,3	5,8	89,0
- бытовое обслуживание	30,1	0,5	25,1	0,4	80,7
- прочие	273,8	4,5	260,4	4,3	91,8
Нерыночные	2 735,4	45,4	2 786,1	46,5	98,3
- здравоохранение и соц. обеспечение	642,3	10,7	742,5	12,4	111,6
- образование	703,8	11,7	674,4	11,2	92,5
- культура и наука	73,4	1,2	66,9	1,1	88,0
- управление	448,3	7,4	471,6	7,9	101,5
- оборона	92,2	1,5	94,8	1,6	99,3
- прочие	775,4	12,9	736,0	12,3	91,6

Локдаун в апреле-мае текущего года сказался на результатах деятельности рыночного сектора услуг. Совокупный объём ДС рыночных услуг снизился на 5,4%, сложившись на отметке 3 209,4 млн руб. В разрезе видов деятельности торговля и общепит традиционно заняли

преобладающую долю (48,6%, +1,2 п.п.). ДС в данном сегменте составила 1 559,7 млн руб. и в действующих ценах была сопоставима с уровнем января-сентября 2019 года, однако в реальном выражении уступила базисному значению 3,4%. В большей степени сократилась результативность в финансовом секторе (-11,0%), транспортной сфере (-17,6%), в сфере бытового обслуживания (-19,3%) и операций с недвижимым имуществом (-15,4%). Повышательная динамика ДС на фоне роста выпуска (+4,6%) и промежуточного потребления (+10,9%) фиксировалась в жилищно-коммунальном хозяйстве (+1,8%). В организациях, оказывающих услуги связи, также отмечен рост показателя (+3,5%), однако он был сформирован в условиях большего темпа сокращения затрат, входящих в промежуточное потребление (-11,1%), по сравнению со снижением выпуска (-3,5%).

В сегменте нерыночных услуг на фоне увеличения государственных расходов ДС возросла на 1,9% в текущих ценах, до 2 786,1 млн руб., однако в сопоставимой оценке – сократилась на 1,7%. Одной из ключевых задач государства являлось своевременное финансирование комплекса мероприятий, связанных с введением на территории Приднестровской Молдавской Республики чрезвычайного положения и предотвращением угрозы распространения коронавирусной инфекции. Доплаты работникам организаций здравоохранения, задействованных в борьбе с коронавирусной инфекцией, повлияли на динамику добавленной стоимости в сфере здравоохранения и социального обеспечения (+11,6%). В остальных отраслях бюджетной сферы с учётом высокой скорости наращивания затрат, включённых в промежуточное потребление, фиксировалось сокращение ДС в диапазоне от -7,5% до -12,0%.

За счёт статьи «чистые налоги на продукты и импорт» ВВП прибавил 176,7 млн руб., что на 14,0% ниже базисного значения (-17,0% в сопоставимой оценке). В сравнении с уровнем января-сентября 2019 года удельный вес данного показателя в структуре ВВП не изменился, составив 2,0%. Понижательная динамика обусловлена снижением поступлений косвенных налогов и сборов (-13,8%), зависящих от объёма розничного товарооборота и импорта, которые испытывали давление со стороны падающего спроса. На этом фоне нивелирующим фактором выступило сокращение объёма субсидий на продукты и услуги на 8,9% в текущих ценах и на 12,0% в сопоставимой оценке, до 341,2 млн руб., в основном в результате существенного уменьшения суммы средств республиканского бюджета, передаваемых на местный уровень (-18,9% и -21,7% соответственно).

ПЛАТЁЖНЫЙ БАЛАНС ПМР ЗА ЯНВАРЬ-СЕНТЯБРЬ 2020 ГОДА

Закрытие границ стран – торговых партнёров Приднестровья, массовое сворачивание бизнес проектов, изоляция населения, снижение потребительского спроса и покупательной способности стали одними из основных факторов, определивших развитие ситуации на глобальном и внутреннем рынках. По оценке экспертов Конференции ООН по торговле и развитию (ЮНКТАД), глобальная торговля, сократившаяся во II квартале 2020 года из-за карантинных мер на 19% относительно показателя аналогичного периода предыдущего года, по итогам июля-сентября несколько восстановила свои параметры, замедлив спад до -5%. По их прогнозам, в IV квартале мировая торговля снизится на 3%, а в целом за 2020 год – на 7-9%.

Счёт текущих операций

В условиях сжатого внешнего и внутреннего спроса, плохой урожайности, падения стоимости топливно-энергетических товаров, спад внешнеторговых операций резидентов ПМР в январе-сентябре 2020 года стал одним из определяющих факторов динамики сальдо счёта текущих операций. Его объём сложился с профицитом в сумме 3,3 млн долл. против -25,4 млн долл. за 9 месяцев 2019 года (табл. 4). В региональном разрезе зафиксирован рост положительного сальдо операций с партнёрами из стран СНГ (в 1,5 раза, до 78,2 млн долл.) и сокращение дефицита по сделкам с резидентами государств дальнего зарубежья (-2,0%, до -74,8 млн долл.).

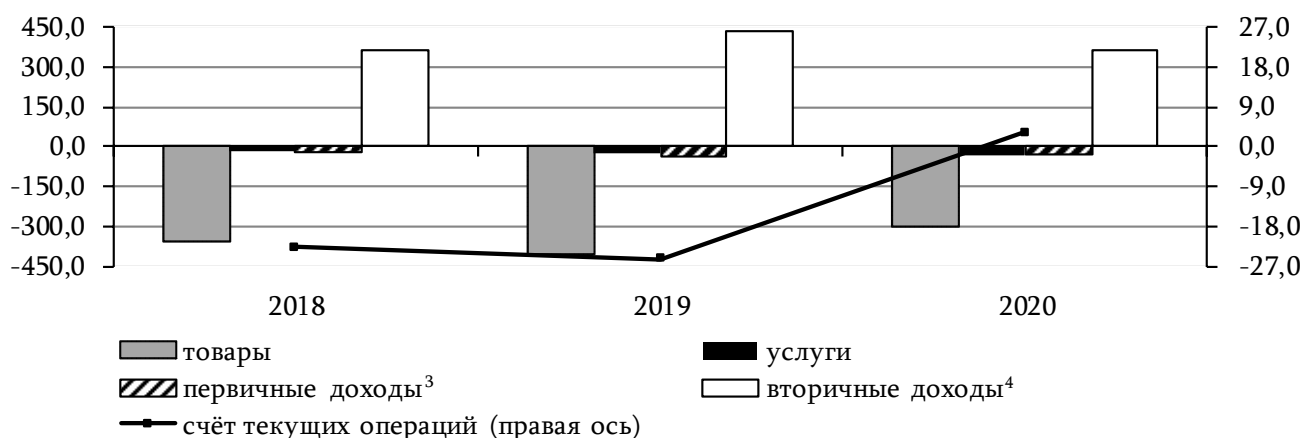


Рис. 1. Динамика сальдо счёта текущих операций и его компонент в январе-сентябре 2018-2020 гг., млн долл.

Согласно методике платёжного баланса, внешнеторговый оборот республики уменьшился относительно значения января-сентября 2019 года на 13,1%, до 1 181,4 млн долл. Долевое представление экспорта расширилось на 2,3 п.п., до 37,3%, коэффициент покрытия импорта экспортом повысился на 5,7 п.п., до 59,5%.

Статистическая стоимость приднестровского экспорта, рассчитанная по методике платёжного баланса, за анализируемый период сложилась на уровне 440,8 млн долл., что на 7,4% уступило значению января-сентября 2019 года. Динамика квартальных показателей отразила значительный спад объёма поставок во II квартале (-14,5% против +3,1% в январе-марте 2020 года), масштабы которого по итогам июля-сентября снизились до -9,5%.

³ первичные доходы включают оплату труда работников, инвестиционные доходы и прочие доходы

⁴ вторичные доходы включают текущие трансферты между резидентами Приднестровья и нерезидентами

Платёжный баланс ПМР (сальдо) за январь-сентябрь 2018-2020 гг. (РПБ 6)⁵

млн долл.

	январь-сентябрь 2018 года	январь-сентябрь 2019 года	январь-сентябрь 2020 года
1. СЧЁТ ТЕКУЩИХ ОПЕРАЦИЙ	-22,7	-25,4	3,3
Товары и услуги	-371,8	-431,5	-333,7
-экспорт	582,8	520,1	468,4
-импорт	954,6	951,6	802,2
Товары	-356,9	-408,0	-299,8
-экспорт	529,2	476,1	440,8
-импорт	886,1	884,1	740,6
Услуги	-14,9	-23,6	-33,9
-экспорт	53,6	44,0	27,6
-импорт	68,5	67,6	61,6
Первичные доходы	-19,8	-33,1	-29,2
-кредит	7,9	7,9	7,8
-дебет	27,7	41,1	37,2
Вторичные доходы	368,9	439,3	366,2
-кредит	399,0	475,2	410,6
-дебет	30,1	36,0	44,4
2. СЧЁТ ОПЕРАЦИЙ С КАПИТАЛОМ	0,0	0,0	0,0
Чистое кредитование (+) / чистое заимствование (-) (сальдо по данным счёта текущих операций и счета операций с капиталом)	-22,7	-25,4	3,3
3. ФИНАНСОВЫЙ СЧЁТ	-43,5	-23,8	-21,3
Прямые инвестиции	-1,0	5,7	-6,4
-чистое приобретение финансовых активов	1,2	5,0	-6,2
-чистое принятие обязательств	2,2	-0,7	0,3
Портфельные инвестиции	0,0	-0,0	0,0
-чистое приобретение финансовых активов	0,0	-0,0	0,0
-чистое принятие обязательств	0,0	0,0	0,0
Другие инвестиции	-39,9	-25,5	-24,0
-чистое приобретение финансовых активов	-17,0	-11,9	10,3
-чистое принятие обязательств	22,9	13,6	34,2
Валютные активы центрального банка	-2,7	-4,0	9,1
4. СТАТИСТИЧЕСКИЕ РАСХОЖДЕНИЯ	-20,8	1,6	-24,5

Порядка 65% реализованной за границу продукции было приобретено резидентами стран Содружества, что в абсолютном выражении соответствовало 289,1 млн долл. За отчётный период экспорт в данном направлении снизился на 12,8%. Поставки продукции партнёрам из стран дальнего зарубежья, напротив, возросли на 5,1%, до 151,7 млн долл., из которых около 87% пришлось на операции с контрагентами из стран Европейского союза (-1,4%).

В товарной структуре⁶ экспорта по-прежнему доминировала статья «металлы и изделия из них»

⁵ данные за январь-сентябрь 2018 и 2019 годов обновлены и сопоставимы

⁶ статистическая стоимость в разрезе товарных позиций указана без учёта операций физических лиц, далее к структуре импорта товаров

– её удельный вес составил 35,5% (+1,5 п.п.). Статистическая стоимость проданной за границу металлопродукции сложилась в сумме 155,8 млн долл., что на 3,1% уступило базисной отметке (рис. 2).

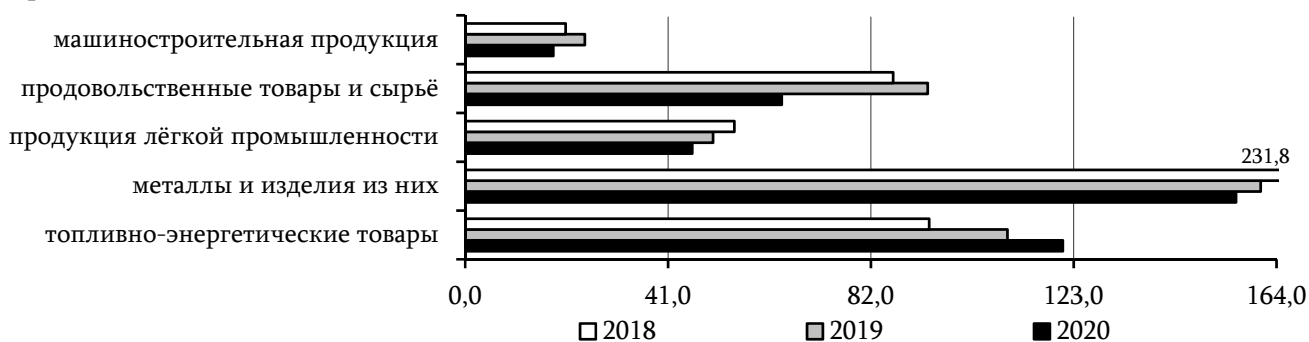


Рис. 2. Динамика экспорта в разрезе основных товарных позиций в январе-сентябре 2018-2020 гг., млн долл.

Объём поставок электроэнергии за границу в абсолютном выражении возрос на 10,3%, до 120,8 млн долл. При этом его удельное представление расширилось на 4,4 п.п., до 27,6%.

Фактором, определившим отрицательную динамику совокупного экспорта, стало снижение реализации продовольственных товаров и сырья за рубеж на 31,6%, до 64,0 млн долл., или до 14,6% совокупного показателя (-5,2 п.п.). Неурожаем 2020 года и соответствующие ограничительные меры, принятые с целью обеспечения продовольственной безопасности республики, определили существенный спад экспорта зерновых и масличных культур (-34,5%, до 46,8 млн долл.). В их числе наиболее значительно сократились продажи пшеницы (спад в 2,3 раза, до 8,9 млн долл.), семян подсолнечника (-31,4%, до 20,8 млн долл.) и рапса (-30,1%, до 5,3 млн долл.), а также кукурузы (-11,9%, до 10,1 млн долл.). В то же время был отмечен рост поставок за границу продукции мукомольно-крупяной промышленности (+29,5%, до 2,8 млн долл.).

Продукция лёгкой промышленности сформировала 10,5% (-0,1 п.п.) всего экспорта, составив 45,9 млн долл. В сравнении с показателем января-сентября 2019 года её объём сократился на 8,5%. В разрезе категорий товаров отрицательная динамика была отмечена в части поставок текстильных изделий (-16,9%, до 16,8 млн долл.), обуви и её частей (-19,0%, до 4,1 млн долл.), а также одежды (-18,1%, до 4,1 млн долл.). Вместе с тем объём реализации текстильных материалов расширился на 5,1%, до 20,9 млн долл.

Долевое представление минеральных продуктов в структуре совокупного экспорта сложилось на уровне 4,9% (+0,2 п.п.). Их продажи за границу уменьшились на 4,0%, до 21,4 млн долл.

Реализация машиностроительной продукции зарубежным партнёрам определила 4,1% (-1,0 п.п.) суммарного экспорта. В стоимостном выражении её объём сократился на 26,3%, до 17,8 млн долл.

Удельный вес других товарных групп возрос до 2,9% (+0,2 п.п.), что в стоимостном выражении соответствовало 12,9 млн долл. (+0,8%). Наиболее крупными сложились поставки продукции химической и связанных с ней отраслей промышленности (-2,0%, до 8,6 млн долл.), стекла и изделий из него (+29,8%, до 2,7 млн долл.), а также древесины и целлюлозно-бумажных изделий (-9,0%, до 0,8 млн долл.).

В условиях падения деловой активности объёмы импорта сократились масштабнее экспорта – -16,2%, до 740,6 млн долл. В течение отчётного периода отставание от базисных значений фиксировалось ежеквартально: снижение на 5,0% в январе-марте текущего года во II квартале углубилось до -27,3%, а по итогам июля-сентября замедлилось до -15,7%.

В региональном разрезе динамику показателя определило уменьшение закупок в странах СНГ на 23,5%, до 519,4 млн долл. В результате их удельный вес в совокупном импорте утратил 6,7 п.п. и составил 70,1%. Поставки товаров из государств дальнего зарубежья, напротив,

увеличились на 8,0%, до 220,8 млн долл., из которых 74,5% пришлось на страны Европейского союза.

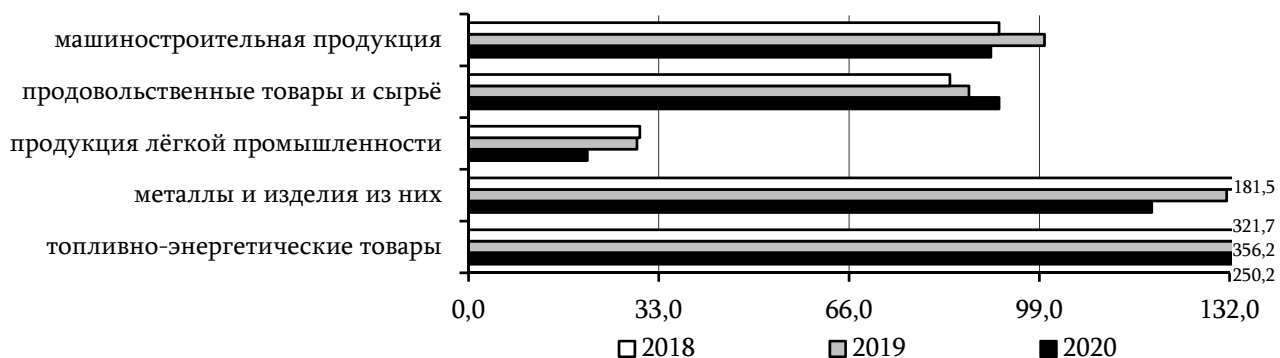


Рис. 3. Динамика импорта в разрезе основных товарных позиций в январе-сентябре 2018-2020 гг., млн долл.

Преимущественно спад импорта сложился ввиду снижения стоимостного объёма топливно-энергетических товаров, приобретённых у зарубежных партнёров (-29,7%, до 250,2 млн долл., рис. 3). Их удельный вес, сохраняя свою доминирующую позицию, уменьшился на 7,2 п.п., до 35,2%.

На долю импорта металлов и изделий из них пришлось 16,7% (+1,0 п.п.). За отчётный период закупки по данной статье сократились на 10,1%, до 118,5 млн долл.

Продовольственные товары и сырьё определили 12,9% (+2,6 п.п.) номенклатуры всего импорта. Их поставки в республику были осуществлены на сумму 92,0 млн долл., что на 6,0% превысило показатель января-сентября 2019 года. В числе статей данной группы товаров прирост был зафиксирован в части мяса и пищевых мясных субпродуктов (+3,3%, до 11,7 млн долл.), молочной продукции (+5,0%, до 8,4 млн долл.), рыбы и ракообразных (+15,2%, до 4,8 млн долл.), а также продуктов, используемых в кормлении животных (+28,6%, до 2,7 млн долл.). Одновременно с этим сократился импорт какао и продуктов из него (-5,8%, до 3,7 млн долл.), деревьев, растений, луковиц (-38,7%, до 0,8 млн долл.), перьев птиц, используемых для набивки (спад в 6,0 раз, до 0,1 млн долл.).

В условиях сужения внутреннего потребительского и инвестиционного спроса закупки продукции машиностроения за рубежом уменьшились на 9,3%, до 90,6 млн долл., или до 12,7% совокупного импорта (+0,9 п.п.). Главным образом сократились поставки в республику наземного транспорта (-16,9%, до 16,8 млн долл.), электрических машин (-12,5%, до 28,2 млн долл.), а также оборудования и механических устройств (-3,8%, до 40,3 млн долл.).

Покупка продукции химической и связанных с ней отраслей промышленности была осуществлена на сумму 61,2 млн долл., что на 1,4% ниже базисного показателя. Удельный вес данной группы составил 8,6% (+1,2 п.п.). В основном в отчётном периоде уменьшились закупки удобрений (-16,4%, до 11,9 млн долл.), каучука, резины и изделий из них (-4,7%, до 4,3 млн долл.) и полимерных материалов (-1,0%, до 15,9 млн долл.). В то же время был отмечен рост импорта мыла, поверхностно-активных органических веществ, моющих средств (+14,8%, до 6,0 млн долл.), а также экстрактов дубильных и красильных (+14,0%, до 4,0 млн долл.).

Стоимость товаров лёгкой промышленности, приобретённых у нерезидентов, снизившись на 29,5%, составила 20,6 млн долл. В структуре совокупного импорта на её долю пришлось 2,9% (-0,6 п.п.). Традиционно большая часть продукции была представлена хлопковым волокном (порядка 40%), импорт которого за отчётный год уменьшился в 2,3 раза, до 8,2 млн долл. Вместе с тем увеличились поставки в республику одежды (в 1,9 раза, до 3,1 млн долл.) и текстильных изделий (в 1,5 раза, до 1,4 млн долл.).

На долю других товарных групп пришлось 11,0% (+2,1 п.п.) совокупного импорта, или 78,1 млн долл. (+4,9%). В их числе преобладали фармацевтическая продукция (-2,8%, 18,2 млн долл.), табак и его промышленные заменители (+20,0%, до 15,6 млн долл.), а также древесина и целлюлозно-бумажные изделия (-1,1%, до 10,0 млн долл.).

Макроэкономика

Итогом внешнеторговых операций резидентов за 9 месяцев 2020 года, согласно методике платёжного баланса, стало отрицательное сальдо в размере -299,8 млн долл., что на 26,5% меньше, чем в базисном периоде. Дефицит, сложившийся по операциям с партнёрами из стран СНГ, снизился до -230,2 млн долл. (-33,7%), а с контрагентами из государств дальнего зарубежья, напротив, увеличился до -69,6 млн долл. (+15,0%).

Отрицательное сальдо баланса услуг зафиксировано на уровне -33,9 млн долл., что на 43,9% превысило значение января-сентября предыдущего года. Прирост показателя стал следствием расширения дефицита в части операций с резидентами СНГ на 54,9% (до -17,5 млн долл.), по сделкам с контрагентами из дальнего зарубежья – на 33,8% (до -16,4 млн долл.).

Экспорт услуг снизился на 37,2%, до 27,6 млн долл. В основном это было обусловлено уменьшением стоимостного объёма предоставленных транспортных услуг (в 4,4 раза, до 3,3 млн долл.), услуг по обработке материальных ресурсов, принадлежащих другим сторонам (-34,2%, до 8,6 млн долл.), а также услуг связи (-21,5%, до 4,1 млн долл.). В то же время отмечен рост по статье «роялти и лицензионные платежи» (с 0,04 млн долл. до 0,3 млн долл.).

Скорость сокращения импорта услуг была менее значительной – -8,9%, до 61,6 млн долл. Главным образом в отчётном периоде уменьшились затраты резидентов на услуги связи (-29,5%, до 11,6 млн долл.), поездки (-26,8%, до 7,2 млн долл.), информационные (-48,2%, до 1,3 млн долл.) и правительственные (в 3,6 раза, до 0,5 млн долл.) услуги.

Дефицит баланса первичных доходов за 9 месяцев 2020 года снизился на 11,9%, до -29,2 млн долл. Доходы, начисленные к выплате нерезидентам, включающие оплату труда, инвестиционные доходы, процентные платежи по займам и дивидендам, сложились на уровне 37,2 млн долл., что на 9,5% меньше базисного значения. Объём средств, направленных резидентам по аналогичным статьям, составил 8,0 млн долл. (+0,4%).

Баланс вторичных доходов сложился с профицитом в сумме +366,2 млн долл., уступив 16,6% базисному показателю. Объём полученных резидентами частных и государственных трансфертов сократился на 13,6%, до 410,6 млн долл., а величина обратных ремитенций, напротив, увеличилась на 23,5%, до 44,4 млн долл.

Финансовый счёт

Сальдо финансового счёта платёжного баланса Приднестровской Молдавской Республики за январь-сентябрь 2020 года (с учётом операций с валютными активами центрального банка) составило -21,3 млн долл., что свидетельствует о чистом заимствовании финансовых ресурсов у остального мира (-23,8 млн долл. в аналогичном периоде 2019 года). Данная динамика сложилась главным образом вследствие более значительного накопления внешних обязательств резидентов на чистой основе (на 34,5 млн долл.) по сравнению с ростом нетто-объёма их иностранных активов (на 13,2 млн долл.). Динамика структурных элементов финансового счёта представлена на рисунках 4 и 5.

Нетто-приток средств в республику по результатам операций с прямыми инвестициями составил -6,4 млн долл., тогда как в январе-сентябре 2019 года наблюдался чистый отток капитала в пределах 5,7 млн долл. Резиденты уменьшили свои иностранные активы на 6,2 млн долл., в том числе за счёт снижения своего долевого участия в капитале зарубежных организаций в сумме 5,2 млн долл., а также по операциям с долговыми инструментами – 1,0 млн долл. Внешние обязательства по данному разделу платёжного баланса расширились на 0,3 млн долл. вследствие поступления средств в страну в виде участия зарубежных инвесторов в капитале приднестровских нефинансовых организаций на 0,5 млн долл., в то же время реинвестированные ими доходы сократились на 0,2 млн долл.

В отчётном периоде внешнеэкономические операции с портфельными инвестициями не осуществлялись (годом ранее чистое заимствование средств по данному разделу платёжного

баланса также было мизерным – 10,3 тыс. долл.).



Рис. 4. Динамика обязательств резидентов ПМР в январе-сентябре 2018-2020 гг., млн долл.

Проведённые за январь-сентябрь 2020 года операции с депозитами, кредитами и займами, наличной валютой, торговыми кредитами и авансами обеспечили нетто-приток финансовых ресурсов из-за рубежа в размере 24,0 млн долл. (в базисном периоде – 25,5 млн долл.). Это стало итогом более значительного роста обязательств перед внешним миром (на 34,2 млн долл.) по сравнению с увеличением аналогичных активов (на 10,3 млн долл.).



Рис. 5. Динамика активов резидентов ПМР в январе-сентябре 2018-2020 гг., млн долл.

Наращиванию нетто-обязательств перед иностранными контрагентами главным образом способствовало расширение остатков средств на текущих и срочных счетах нерезидентов, открытых в приднестровских банках (+25,5 млн долл.). Одновременно с этим уменьшились активы резидентов республики в форме депозитов за границей (-10,0 млн долл.). Наличная иностранная валюта в кассах кредитных организаций и на руках у населения Приднестровья возросла на 24,5 млн долл. Итогом операций с внешними активами и обязательствами в рамках раздела «Валюта и депозиты» платёжного баланса стал чистый приток капитала в республику в сумме 11,0 млн долл. (годом ранее – 47,4 млн долл.).

За январь-сентябрь 2020 года внешнеэкономические операции, сопровождающие экспортно-импортные торговые контракты, обусловили чистое кредитование остального мира в размере 1,4 млн долл., тогда как в базисном периоде отмечалось нетто-заимствование Приднестровьем финансовых средств у остального мира (на 1,7 млн долл.). Динамика сальдо сложилась вследствие роста дебиторской задолженности по предоставленным нерезидентам торговым кредитам и авансам на 8,6 млн долл. и соответствующей кредиторской задолженности на 7,2 млн долл.

В результате операций резидентов с ссудами и займами сформировано отрицательное сальдо (чистое заимствование у остального мира) в размере 14,4 млн долл., тогда как по итогам 9 месяцев

Макроэкономика

2019 года оно было положительным на уровне 23,6 млн долл. Требования резидентов республики по предоставленным иностранным контрагентам кредитным ресурсам сократились на 12,8 млн долл., тогда как задолженность по полученным заёмным средствам увеличилась на 1,5 млн долл.

Снижение валютных активов центрального банка в январе-марте текущего года (на 19,4 млн долл.) было полностью нивелировано их ростом во II и III кварталах (на 15,0 млн долл. и на 13,5 млн долл. соответственно). Таким образом, за 9 месяцев 2020 года их величина приросла на 9,1 млн долл.

Статистические расхождения между текущими и финансовыми операциями платёжного баланса составили -24,5 млн долл. (за январь-сентябрь 2019 года – +1,6 млн долл.), что может свидетельствовать о наличии неохваченных статистикой дебетовых оборотов по счёту текущих операций, а также о неучтённом оттоке капитала по финансовому счёту.

ИСПОЛНЕНИЕ ГОСУДАРСТВЕННОГО БЮДЖЕТА ЗА ЯНВАРЬ-СЕНТЯБРЬ 2020 ГОДА

Кризисная ситуация текущего года обусловила снижение доходов консолидированного бюджета по итогам отчётного периода на 5,0%. Первоочередному финансированию подлежали социально защищённые статьи и комплекс мероприятий по борьбе с пандемией COVID-19.

Доходы бюджета Единого государственного фонда социального страхования ПМР (без учёта остатка денежных средств по состоянию на 1 января 2020 года, кредитов и займов, а также гуманитарной помощи) в отчётном периоде были сопоставимы с базисным уровнем 2019 года.

Доходная часть

По информации Министерства финансов ПМР, за 9 месяцев 2020 года в доход консолидированного бюджета поступило средств на сумму 2 091,8 млн руб. (табл. 5), что на 5,0%, или на 109,2 млн руб., меньше показателя за соответствующий период 2019 года. Совокупные доходы бюджета (без учёта средств, исключённых для сопоставимости данных) сложились на отметке 2 040,0 млн руб.⁷ (-5,3%).

Таблица 5

Исполнение доходной части консолидированного бюджета в январе-сентябре 2019-2020 гг.

	2019 год		2020 год		темп роста, %
	млн руб.	уд. вес, %	млн руб.	уд. вес, %	
Доходы	2 201,0	100,0	2 091,8	100,0	95,0
из них:					
1. налоговые доходы	1 488,0	67,6	1 347,5	64,4	90,6
из них:					
налог на доходы организаций	629,4	28,6	610,2	29,2	97,0
подоходный налог	331,2	15,0	325,2	15,5	98,2
налоги на внешнюю торговлю ⁸	110,0	5,0	56,8	2,7	51,6
2. неналоговые доходы	94,7	4,3	72,9	3,5	77,0
3. безвозмездные перечисления	10,2	0,5	35,7	1,7	в 3,5 раза
4. доходы целевых бюджетных фондов	433,0	19,7	478,4	22,9	110,5
5. доходы от предпринимательской и иной деятельности	175,2	8,0	157,4	7,5	89,8

На динамику доходной части бюджетов всех уровней негативное влияние оказало падение деловой активности в различных секторах экономики в результате действия на территории республики режима чрезвычайного положения, сокращения внутреннего и внешнего спроса, а также налоговые преференции, предоставленные в рамках государственной поддержки в период действия ЧП.

Отставание от базисных значений было характерно для большинства укрупнённых статей доходов, за исключением безвозмездных перечислений и доходов целевых бюджетных фондов. На фоне увеличения доли отщепления таможенной пошлины в целевые бюджетные фонды, снижения

⁷ по данным Министерства финансов ПМР

⁸ согласно бюджетной классификации (без учёта части таможенной пошлины, зачисляемой в доходы целевых бюджетных фондов (Фонд капитальных вложений, Фонд развития предпринимательства, Фонд поддержки молодёжи). С учётом отчислений в целевые бюджетные фонды налоги на внешнюю торговлю и внешние операции сократились на 1,4%, до 286,5 млн руб.

фискальных платежей с доходов физических и юридических лиц, доходов от акцизных сборов произошло уменьшение налоговых доходов на 9,4%, или на 140,5 млн руб.

Из общего объёма средств, поступивших в консолидированный бюджет, на долю республиканского бюджета пришлось 65,5% (+0,5 п.п.). Их сумма сократилась на 60,7 млн руб., или на 4,2%, и составила 1 370,8 млн руб., или 95,1% от планового задания. В бюджеты городов и районов поступило 721,0 млн руб., что на 48,5 млн руб., или на 6,3% меньше, чем в аналогичном периоде 2019 года. Бюджеты большинства территориальных единиц (за исключением г. Днестровск, г. Рыбница и г. Слободзея, где зафиксировано превышение плана по доходам на 2,1%, 3,7% и 9,3% соответственно) не достигли плановых параметров (отставание от -1,2% до -10,6%), в результате чего в среднем были исполнены на 96,6%.

Основным источником пополнения бюджетов всех уровней являлись налоговые доходы⁹, которые составили 1 347,5 млн руб., сформировав 64,4% доходов консолидированного бюджета (-3,2 п.п.), в том числе республиканского – 49,6%, местных – 92,6%.

При этом в отчётном периоде распределение налоговых доходов между бюджетами сложилось практически равным: в республиканский бюджет поступило 679,8 млн руб. (-14,2%, или -112,3 млн руб.), в местные бюджеты – 667,7 млн руб. (-4,0%, или -28,2 млн руб.) соответственно.

Размер фискальных платежей в республиканский бюджет с учётом части ввозной таможенной пошлины, зачисленной в Фонд капитальных вложений, в Фонд развития предпринимательства и в Фонд поддержки молодёжи, сложился на отметке 908,9 млн руб., уступив значению предыдущего года 6,4% (-62,5 млн руб.).

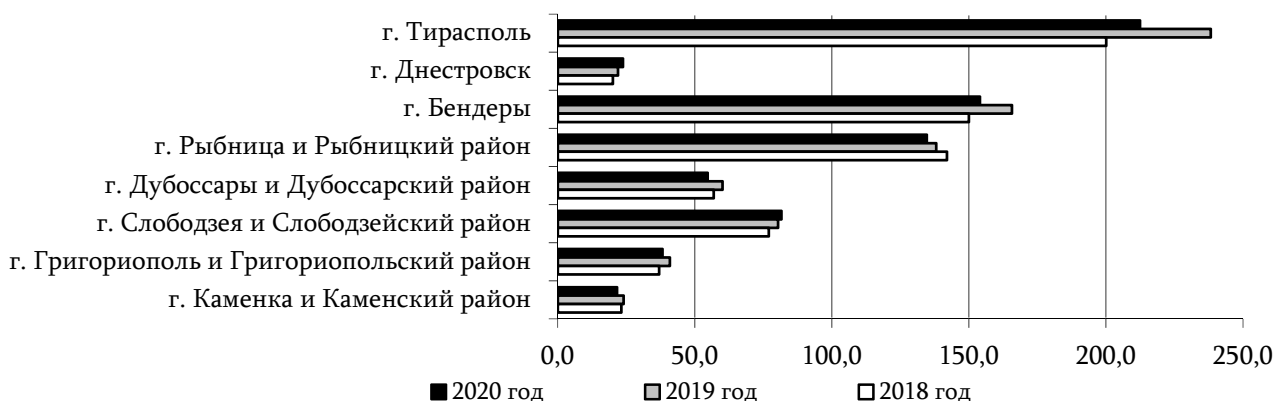


Рис. 6. Динамика доходов местных бюджетов в январе-сентябре 2018-2020 гг., млн руб.

В разрезе местных бюджетов положительная динамика фискальных платежей наблюдалась в г. Днестровск (+8,1%) и г. Слободзея и Слободзейском районе (+1,5%). При этом поступления в столичный бюджет сократились на 10,8%, до 212,4 млн руб. (рис. 6), в г. Бендеры и г. Рыбница – на 7,0%, до 154,0 млн руб., и на 2,5%, до 134,6 млн руб., соответственно, что и обусловило отрицательную динамику совокупного показателя в рассматриваемом периоде. Более 92% поступлений в местные бюджеты (90,4% годом ранее) формировали налоговые платежи, из которых 76,4% составили прямые налоги с доходов физических и юридических лиц, сумма которых в отчётном периоде характеризовалась снижением к базисному значению на 4,9%.

В структуре налоговых доходов¹⁰ консолидированного бюджета наблюдалось увеличение доли прямых налогов на 2,2 п.п., до 57,4% (рис. 7). Налог на доходы организаций, как и годом ранее, сохранил преобладающую долю – 37,4% (+1,2 п.п.). Удельный вес подоходного налога с физических лиц возрос на 1,0 п.п., до 20,0%. За счёт повышения величины уплаченных экспортных пошлин структурное представление налогов на внешнюю торговлю расширилось на 0,9 п.п., до 17,6%. В то

⁹ согласно бюджетной классификации

же время доля акцизных сборов (включая отчисления в целевые бюджетные фонды) сократилась на 2,3 п.п., до 14,0%.

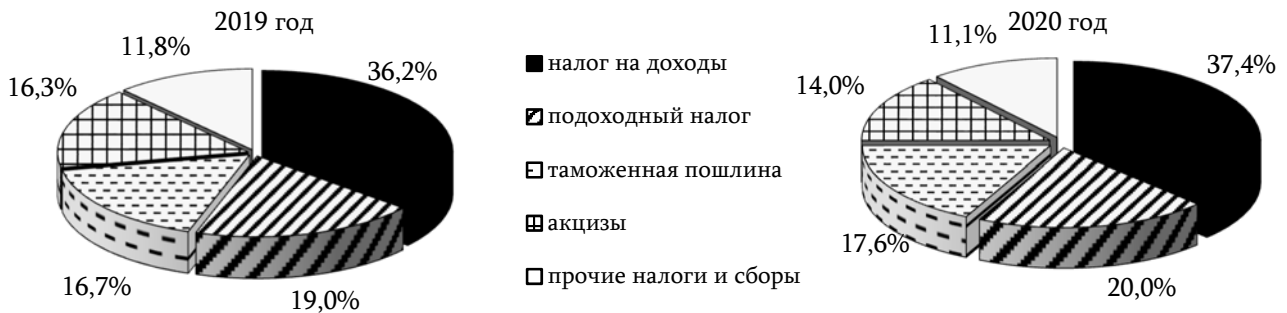


Рис. 7. Структура налоговых доходов¹⁰ консолидированного бюджета в январе-сентябре 2019-2020 гг.

На фоне снижения деловой активности в отчётном периоде организациями было уплачено налога на доходы в сумме 610,2 млн руб., что на 3,0%, или на 19,2 млн руб., меньше, чем за аналогичный период предыдущего года, и соответствовало 97,8% планового показателя. Распределение налога между бюджетами различных уровней сложилось в соотношении 56,7 : 43,3 в пользу республиканского бюджета (56,0 : 44,0 годом ранее)¹¹. Сумма поступившего в республиканский бюджет налога на доходы сократилась на 1,8%, до 345,9 млн руб., и составила 25,2% совокупных доходов, аккумулированных на первом уровне. Более 60% зачислений по данной статье было произведено столичными предприятиями. В местные бюджеты поступило налога на доходы на сумму 264,3 млн руб. (-4,6%), что составило 36,7% ресурсной базы административно-территориальных единиц.

С учётом изменения режима работы организаций в период действия карантинных ограничений объём уплаченного в бюджеты всех уровней подоходного налога с физических лиц уменьшился на 1,8%, до 325,2 млн руб., что соответствовало 96,7% от планового значения. Из общей суммы более 88%, или 286,7 млн руб. (-5,2% от показателя за 9 месяцев 2019 года) поступило в бюджеты городов и районов республики, сформировав 39,8% их ресурсной базы в целом, а в г. Тирасполь и в г. Днестровск – 53,7% и 44,8% соответственно. В республиканский бюджет было перечислено 38,6 млн руб. (+33,2%).

Сумма налогов, уплаченных в бюджеты всех уровней организациями, применяющими упрощённый режим налогообложения, увеличилась на 29,1%, до 15,6 млн руб., превысив плановые параметры на 49,0%. Более 51% совокупной суммы налога поступило в местные бюджеты в размере 8,0 млн руб. (+36,5% к показателю за январь-сентябрь 2019 года).

От индивидуальных предпринимателей, применяющих упрощённый режим налогообложения, в консолидированный бюджет поступило налогов в размере 12,4 млн руб. (108,5% от плана), при этом фискальные платежи по данной статье в республиканский бюджет возросли в 2,1 раза, до 4,7 млн руб., в территориальные бюджеты поступило 7,7 млн руб., что на 86,7% превысило базисное значение.

Размер зачислений в бюджеты городов и районов с потенциально возможным к получению годового дохода предпринимателей, выбравших патентную систему налогообложения, сложился в объёме 12,7 млн руб. (+5,0% к отметке января-сентября 2019 года), составив 89,6% от плана.

Зачисления в бюджет налога на игорную деятельность сократились на 38,9%, до 3,3 млн руб., что соответствовало 64,7% от планового значения.

¹⁰ с учётом таможенной пошлины и акцизов, зачисленных в целевые бюджетные фонды

¹¹ в 2019-2020 гг. расщепление налога между уровнями бюджетной системы происходило только по г. Тирасполь и г. Днестровск, а по остальным административно-территориальным единицам он в полном объёме зачислялся в местные бюджеты

Налоги на внешнюю торговлю и внешние операции (включая часть средств, перечисленных в целевые бюджетные фонды) были уплачены в сумме 286,5 млн руб., при этом отставание от базисных значений 2019 года составило -1,4%. Импортные пошлины поступили в размере 264,8 млн руб. (-6,1%), экспортные пошлины – 21,7 млн руб. (рост в 2,5 раза).

Акцизные сборы на производимую продукцию в январе-сентябре 2020 года составили 28,5 млн руб. (86,6% от плана), что на 31,0% меньше, чем в аналогичном периоде предыдущего года. Налог, взимаемый при реализации на территории республики отдельных видов подакцизной продукции (газ, реализуемый в качестве автомобильного топлива), сложился в пределах 15,6% базисного уровня, составив 0,8 млн руб. По акцизу на импортируемые товары, зачисленному в республиканский бюджет в размере 145,6 млн руб., отставание от базисного значения составило -12,1%, или -20,1 млн руб., при этом зафиксировано перевыполнение плана на 26,4%. В результате величина акцизных поступлений, отражённая в налоговых доходах республиканского бюджета, сократилась на 17,4%, или на 36,9 млн руб., до 174,8 млн руб. (117,4% от планового задания), а их совокупный объём (с учётом отчислений в целевые бюджетные фонды) – на 19,7%, или на 55,8 млн руб., до 227,8 млн руб.

Размер платежей за пользование природными ресурсами в отчётном периоде снизился на 8,7%, до 64,3 млн руб., что в то же время превысило плановый показатель на 20,3%. Более 56% указанной суммы было сформировано земельным налогом, поступления которого составили 36,4 млн руб. (-6,3% от уровня за январь-сентябрь 2019 года). Платежи за земли сельскохозяйственного назначения сократились на 31,8%, до 5,6 млн руб., за земли, не связанные с сельскохозяйственным производством, – возросли на 1,4%, до 29,0 млн руб. Более 93% суммы земельного налога, включая налог на землю с физических лиц (1,8 млн руб., -12,1%), было зачислено в территориальные бюджеты. Платежи за пользование водными ресурсами в отчётном периоде уменьшились на 5,9%, до 8,9 млн руб., поступления за пользование недрами сократились на 55,6%, до 4,4 млн руб. Значительно возрос размер отчислений от фиксированного сельскохозяйственного налога – +42,6%, до 7,9 млн руб. (180,9% от планового задания), отчисления на воспроизводство минерально-сырьевой базы, в полном объёме аккумулируемые в республиканском бюджете, увеличились на 2,4%, до 6,4 млн руб.

Поступления в республиканский бюджет государственной пошлины за совершение юридически значимых действий уменьшились на 22,2%, до 19,1 млн руб., что соответствовало 87,2% запланированного объёма. При этом более 42% общей суммы налога было перечислено в республиканский бюджет за совершение действий, связанных с регистрацией транспортных средств (8,1 млн руб.).

Сумма уплаченных местных налогов и сборов уступила базисному уровню 5,3%, составив 37,3 млн руб. и превысив плановые параметры на 2,0%. Исполнение плана в диапазоне 101-122% зафиксировано в бюджетах большинства административно-территориальных единиц, за исключением г. Тирасполь (94,3%) и г. Бендеры (93,7%), сформировавших 51,4% совокупного показателя (13,6 млн руб. и 5,6 млн руб. соответственно).

Величина неналоговых доходов республиканского и местных бюджетов по итогам отчётного периода сократилась на 23,0%, до 72,9 млн руб., что соответствовало 93,5% запланированного объёма. При этом 46,4% совокупного показателя сформировали отчисления с доходов от имущества, находящегося в государственной и муниципальной собственности, размер которых уменьшился на 14,7%, до 33,8 млн руб. В то же время сумма доходов от штрафных санкций и возмещения ущерба, составивших 24,5% всех неналоговых поступлений, сложилась в пределах 17,9 млн руб. (против 43,8 млн руб. в базисном периоде), или 96,0% от плана. Частично нивелирующее воздействие на отрицательную динамику совокупного показателя оказал 3х-кратный рост, до 16,0 млн руб., доходов от продажи имущества, находящегося в государственной и муниципальной собственности, план поступлений которых был исполнен на 80,7%.

Безвозмездные перечисления дополнили республиканский бюджет на 35,7 млн руб., что в 3,5 раза больше значения в январе-сентябре 2019 года. В основном это было обусловлено поступлением безвозмездной помощи в размере 20,4 млн руб. на цели, связанные с реализацией мероприятий по предотвращению угрозы распространения на территории республики коронавирусной инфекции.

Доходы целевых бюджетных фондов (с учётом увеличения доли перераспределения таможенной пошлины в Фонд капитальных вложений, создания нового Фонда поддержки молодёжи и аккумулирования средств в Резервном фонде) в отчётном периоде возросли на 10,5%, до 478,4 млн руб., или 95,4% от плана. Наиболее масштабным по ресурсному обеспечению был Фонд капитальных вложений, сформировавший 49,2% совокупного показателя и сложившийся в сумме 235,5 млн руб. (+20,6% по сравнению с объёмом за 9 месяцев 2019 года). Источником его пополнения являлись поступления от таможенной пошлины в размере 199,1 млн руб. (+25,4%) и от единого социального налога – 36,1 млн руб. (-0,9%). Доходы большинства других целевых фондов в отчётном периоде сократились. В частности, в Дорожный фонд было перечислено 127,4 млн руб., что ниже базисного и планового значений на 13,3% и 7,2% соответственно. Фонд Государственного таможенного комитета недополучил 13,7% запланированной суммы, Фонд развития предпринимательства, ресурсы которого формируются за счёт отчислений от ввозной таможенной пошлины, – 6,4%, в целом в них было аккумулировано 44,7 млн руб. (-9,0% к базисному уровню) и 19,2 млн руб. (-6,1%) соответственно.

В Экологический фонд было перечислено 15,7 млн руб., что на 4,7% меньше, чем за 9 месяцев 2019 года. Поступления в Фонд по обеспечению государственных гарантий по расчётам с гражданами, имеющими право на земельную долю (пай), сохранились на базисном уровне, составив 4,9 млн руб. В Фонд поддержки молодёжи, который был сформирован в текущем году путём зачисления в него части ввозной таможенной пошлины, поступило 10,8 млн руб.

В результате осуществления государственными и муниципальными учреждениями предпринимательской и иной деятельности в республиканский и местные бюджеты поступило 157,4 млн руб., что на 10,2% меньше уровня за январь-сентябрь предыдущего года и на 35,0% – запланированного объёма.

Расходная часть

В отчётном периоде расходная часть консолидированного бюджета увеличилась на 5,6%, до 3 515,7 млн руб., составив при этом 77,1% запланированного объёма расходных назначений (табл. 6). Генератором роста выступили республиканские расходы, возросшие на 10,5%, до 2 580,2 млн руб., или 76,2% от планового уровня. Традиционно на их долю пришлась большая часть (73,4%) общего объёма государственных расходов. В процессе исполнения республиканского бюджета одной из ключевых задач являлось своевременное финансирование комплекса мероприятий, связанного с введением на территории Приднестровской Молдавской Республики чрезвычайного положения и предотвращением угрозы распространения коронавирусной инфекции (COVID-19), что и повлияло на увеличение объёма расходов в отчётном периоде. Так, за 9 месяцев 2020 года на финансирование данных мероприятий за счёт источников, аккумулированных на счетах целевых бюджетных фондов, было направлено 119,5 млн руб. Наибольшая доля расходов пришлась на доплаты работникам организаций здравоохранения, задействованных в борьбе с коронавирусной инфекцией, – 39,8 млн руб. На приобретение реактивов и материалов для лаборатории по проведению исследований на предмет выявления коронавирусной инфекции COVID-19 было выделено 9,0 млн руб., на закупку средств индивидуальной защиты – 8,0 млн руб., на оплату услуг по выполнению диагностических исследований по выявлению коронавирусной инфекции COVID-19 – 5,8 млн руб. Индивидуальные предприниматели, пострадавшие в связи с приостановкой работы во время действия режима ЧП на территории республики, получили помощь в размере 20,3 млн руб.

Финансирование потребностей городов и районов сократилось на 5,8%, до 935,5 млн руб. (или 26,6% совокупного показателя), что меньше плановых ориентиров на 20,1%. Понижительная динамика стала следствием уменьшения расходов по питанию (в связи с дистанционной работой образовательных учреждений), по заработной плате (в связи с ограничениями режима работы учреждений), а также сокращения затрат на покрытие потерь от предоставления льгот по транспорту (ввиду приостановления движения транспортных средств общего пользования).

При реализации бюджетной политики сохранялся приоритет исполнения социально защищённых статей. Расходы по данному направлению на 3,8% превысили базисные параметры, в целом из средств бюджета на зарплаты, пенсии, пособия и иные выплаты было выделено 2 486,3 млн руб.¹² Более 70% профинансированных совокупных затрат (1 762,2 млн руб.) составили средства на оплату труда с учётом взносов на социальное страхование. При этом, как по республиканскому, так и по территориальным бюджетам, полученные доходы позволили полностью покрыть расходы по данной статье.

Таблица 6

Исполнение расходной части консолидированного бюджета в январе-сентябре 2019-2020 гг.

	2019 год		2020 год		темп роста, %
	млн руб.	уд. вес, %	млн руб.	уд. вес, %	
Расходы	3 328,1	100,0	3 515,7	100,0	105,6
из них:					
1. обеспечение функционирования государства	211,5	6,4	226,8	6,5	107,2
2. правоохранительная деятельность и обеспечение безопасности	359,2	10,8	400,7	11,4	111,6
3. воспроизводство человеческого капитала ¹³	1 569,7	47,2	1 699,7	48,3	108,3
4. финансирование деятельности ГУП и ГУ ¹⁴	91,4	2,7	117,0	3,3	127,9
5. финансовая помощь бюджетам других уровней	131,9	4,0	130,9	3,7	99,3
6. целевые программы	13,8	0,4	25,1	0,7	182,2

Финансирование расходов по традиционно самой объёмной группе – «воспроизводство человеческого капитала» (48,3% итогового показателя) – расширилось на 8,3%, до 1 699,7 млн руб. На фоне реализации комплекса программ, направленных на борьбу с пандемией, расходы на здравоохранение увеличились на 35,2%, до 526,0 млн руб. (87,3% от плановой отметки). Ростом также характеризовались расходы на социальную политику – +4,7%, до 377,3 млн руб. (82,9% от запланированного объёма). Ассигнования в сфере образования сложились в пределах 732,7 млн руб., что на 3,0% ниже прошлогодней отметки и на 13,8% планового значения. Объём средств, выделенных на культуру, искусство и кинематографию, уступил 1,5% базисному уровню и 14,2% плановым параметрам, в абсолютном выражении составив 63,8 млн руб.

На обеспечение безопасности и осуществление правоохранительной деятельности было направлено 11,4% расходов консолидированного бюджета, или 400,7 млн руб., что на 11,6% превысило уровень базисного периода, однако сложилось на 12,2% ниже планового уровня. На функционирование государственных органов (государственное и местное управление, судебная власть, международная деятельность) было израсходовано 226,8 млн руб. (+7,2% к значению 9 месяцев 2019 года и -18,7% к плану), что в структурном представлении составило 6,5% (+0,1 п.п.).

Поддержка предприятий отдельных отраслей экономики (промышленности, сельского хозяйства, транспорта, связи и охраны окружающей среды) возросла на 27,9%, до

¹² без специальных бюджетных счетов и без гуманитарной помощи

¹³ расходы на образование, здравоохранение, культуру и социальную политику

¹⁴ в сфере связи, транспорта, дорожного, сельского, лесного и водного хозяйств, гидрометеорологии

117,0 млн руб. Повышательная динамика связана с увеличением объёмов финансирования обязательств государства по покрытию межтарифной разницы субъектам естественных монополий, На фоне увеличения затрат на оплату труда, расходы на жилищно-коммунальное хозяйство возросли на 15,3%, до 47,0 млн руб.

Финансовая помощь, оказываемая территориальным бюджетам из республиканского бюджета, по итогам девяти месяцев составила 130,9 млн руб. (-0,7%).

Отчётный период характеризовался ростом финансирования целевых программ в 1,8 раза. Объём государственных расходов по данному направлению составил 25,1 млн руб. (против 13,8 млн руб. в аналогичном периоде 2019 года). Наибольший объём средств был выделен на реализацию программ в сфере здравоохранения: «Онкология» – 9,4 млн руб. (рост в 2,6 раза к уровню января-сентября 2019 года), «Иммунизация населения ПМР» – 4,2 млн руб. (рост в 7,0 раз), «Профилактика туберкулёза» – 2,2 млн руб. (-1,6%), «ВИЧ-СПИД» – 1,2 млн руб. (-46,6%). Объём средств, направленных на исполнение программы по обеспечению жильём детей сирот, увеличился на 28,3%, до 4,7 млн руб.

Ресурсы Государственного целевого фонда таможенных органов ПМР расходовались в пределах полученных доходов и плановых назначений. По итогам девяти месяцев объём финансирования сократился относительно базисной отметки на 9,0%, составив 44,7 млн руб.

На целевые природоохранные и организационные мероприятия из республиканского и территориальных экологических фондов израсходовано 11,1 млн руб., что на 5,5% меньше уровня сопоставимого периода 2019 года.

На исполнение программы развития дорожной отрасли по автомобильным дорогам общего пользования, находящимся в государственной собственности, из бюджета было выделено 31,5 млн руб. (против 36,6 млн руб. в базисном периоде), муниципальной собственности – 46,3 млн руб. (против 56,3 млн руб.). На обустройство мест стоянок и парковок было израсходовано 2,5 млн руб. (4,8 млн руб. в январе-сентябре 2019 года). На благоустройство территорий образовательных учреждений были направлены целевые субсидии в сумме 4,8 млн руб. (11,6 млн руб. соответственно). В отчётном периоде на ремонт и реконструкцию тротуаров было потрачено 8,0 млн руб.

Сумма средств, направленных из Фонда капитальных вложений на строительство объектов производственного, социально-культурного, административного назначения, на жилищное строительство, на финансирование приобретения оборудования и предметов длительного пользования, на капитальный ремонт и развитие материально-технической базы, возросла в 1,6 раза, до 167,1 млн руб. (69,2% от планового значения). Расходы Фонда развития предпринимательства по сравнению с базисным значением увеличились на 58,7%, составив 7,8 млн руб. (38,4% от плановой отметки). Средства данного фонда были направлены на дотирование отечественных сельскохозяйственных организаций (6,0 млн руб.), субсидирование части затрат на приобретение импортных племенных нетелей (1,2 млн руб.), а также реализацию государственных целевых программ по поддержке и развитию предпринимательства и туризма (0,5 млн руб.). Сокращение объёмов финансирования по сравнению с плановым уровнем обусловлено перенаправлением средств на реализацию мероприятий по борьбе с пандемией.

В Фонд поддержки молодёжи за январь-сентябрь 2020 года поступило средств на сумму 10,8 млн руб., что составило 93,6% плановых параметров. При этом, в соответствии с подпунктом в) пункта 1 статьи 65-1 Закона ПМР «О республиканском бюджете на 2020 год» в текущей редакции с 1 апреля 2020 года по 31 июля года приостановлено заключение договоров, финансируемых за счёт сметы расходов Фонда поддержки молодёжи. Данное решение было принято в свете необходимости переориентации средств фонда на борьбу с COVID-19, государственную поддержку, а также на покрытие дефицита бюджетных средств. В связи с этим расходы фонда в отчётном периоде не финансировались по назначению.

Исполнение бюджета Единого государственного фонда социального страхования ПМР

Доходы бюджета Единого государственного фонда социального страхования ПМР (без учёта остатка денежных средств по состоянию на 1 января 2020 года, кредитов и займов, а также гуманитарной помощи) в отчётном периоде сложились на 0,5% выше уровня января-сентября 2019 года (1 388,1 млн руб. против 1 380,9 млн руб. годом ранее). При этом налоговые доходы, формирующие 84,1% (-0,8 п.п.) итогового показателя, сократились на 0,5%, составив 1 167,0 млн руб. Неналоговые доходы, вследствие минимального объёма доходов, полученных от поступления частичной оплаты стоимости путёвок, снизились на 53,8%, до 1,8 млн руб. (3,9 млн руб. годом ранее). Целевые средства республиканского бюджета, перечисленные в ЕГФСС, возросли на 7,4%, до 219,4 млн руб.

За 9 месяцев 2020 года из бюджета ЕГФСС было израсходовано 1 713,7 млн руб. (без учёта возврата займов), что на 5,3% ниже базисного значения. При этом расходы на осуществление основных функций бюджета фонда (на выплаты по пенсионному обеспечению, по социальному страхованию, страхованию от безработицы, на выплату гарантированных государством пособий по материнству и других пособий) составили 1 669,4 млн руб., или 97,4% совокупного объёма расходов.

ДЕНЕЖНЫЕ ДОХОДЫ И РАСХОДЫ НАСЕЛЕНИЯ ¹⁵ В ЯНВАРЕ-СЕНТЯБРЕ 2020 ГОДА

Сжатие спроса, приостановка деятельности ряда отраслей промышленности и сферы услуг – это основные экономические факторы, которые оказывали влияние на динамику социальных показателей в отчётном периоде. В сложившихся условиях государством принимались меры, направленные на сглаживание негативных последствий и недопущение значительного ухудшения материального положения граждан республики. По итогам января-сентября 2020 года среднемесячная заработная плата одного работника в целом по экономике (включая субъекты малого предпринимательства) возросла на 4,7%, а располагаемые денежные доходы населения – на 0,6%.

Доходы

За январь-сентябрь 2020 года полученные гражданами республики из различных источников номинальные денежные доходы сложились в сумме 11 476,2 млн руб. (табл. 7), что на 0,6% выше сопоставимого показателя 2019 года, а с учётом повышения потребительских цен – на 2,9%¹⁶ ниже. В среднем на душу населения денежные доходы составили 2 739,1 руб. в месяц против 2 730,1 руб. годом ранее. Номинальный размер средств, остающихся в распоряжении граждан,¹⁷ увеличился по отношению к базисному уровню 2019 года на 0,6%, до 10 744,5 млн руб., а их реальный объём, характеризующий количество материальных благ и услуг, которое на них можно приобрести, – на 2,9% сократился. Фактором, оказывающим сдерживающее влияние, стало сужение показателя во II квартале, который совпал с активной фазой введения ограничительных мер для сдерживания распространения заболевания.

Таблица 7

Структура и динамика денежных доходов населения

	январь-сентябрь 2019 года		январь-сентябрь 2020 года		темп роста, %
	млн руб.	уд. вес, %	млн руб.	уд. вес, %	
1. Доходы наёмных работников	4 615,2	40,4	4 722,4	41,1	102,3
2. Доходы от предпринимательской деятельности	728,2	6,4	669,4	5,8	91,9
3. Социальные выплаты	3 184,9	27,9	3 180,4	27,7	99,9
4. Доходы от собственности	90,2	0,8	89,0	0,8	98,6
5. Частные трансферты	1 239,9	10,9	1 494,9	13,0	120,6
6. Прочие денежные поступления	1 553,8	13,6	1 320,1	11,5	85,0
Всего денежных доходов	11 412,2	100,0	11 476,2	100,0	100,6

Величина прожиточного минимума в среднем на душу населения повысилась по сравнению со значением предыдущего года на 1,7%, до 1 544,1 руб. При этом, на фоне более умеренного роста среднедушевых доходов (+0,3%), их покупательная способность незначительно снизилась – с 1,80

¹⁵ денежные доходы и расходы населения за январь-сентябрь 2020 года рассчитаны по новой методике (Регламент ПРБ от 25.12.2020 №110-Р «О методологических положениях по расчёту показателей доходов, расходов и сбережений населения Приднестровской Молдавской Республики»). Данные за январь-сентябрь 2019 года сопоставимы

¹⁶ дефлятор равен 1,0360 (изменение среднего уровня потребительских цен в январе-сентябре 2020 года к сопоставимому показателю предыдущего года)

¹⁷ объём денежных доходов за вычетом обязательных платежей и разнообразных взносов

до 1,77 расчётной стоимости набора товаров и услуг, обеспечивающих минимальные потребности населения.

В отчётном периоде в качестве одного из ключевых факторов, определивших положительную динамику совокупных доходов граждан (степень влияния 48,1%), стал рост денежных переводов из-за рубежа (рис. 8). Так, за девять месяцев текущего года их величина в рублёвом эквиваленте составила 1 494,9 млн руб., на 20,6% превысив сопоставимый показатель предыдущего года. Данный рост прежде всего был обусловлен ограничением возможностей перевода денег по неофициальным каналам в период пандемии. Удельный вес зарубежных трансфертов в формировании личных доходов населения увеличился с 10,9% в январе-сентябре 2019 года до 13,0% в отчётном периоде. По отношению к совокупной стоимости произведённых в экономике товаров и услуг (ВВП) по итогам отчётного периода денежные переводы приднестровских мигрантов составили 16,6% (12,0% годом ранее), что свидетельствует о высокой роли внешнего финансирования в формировании доходов населения.



Рис. 8. Динамика статей доходов населения и их влияние на итоговый показатель в январе-сентябре 2020 года,¹⁸ %

Большая часть экономически активного населения выступает в качестве наёмных работников, для которых основным источником дохода является заработная плата. Она формировала 41,1% (+0,7 п.п.) в структуре совокупных доходов. Об увеличении участия данной компоненты в совокупном показателе указывает также индикатор политики доходов¹⁹, который за январь-сентябрь 2020 года составил 1,73 против 1,66 годом ранее. В то же время это практически соответствует верхней границе рекомендуемого интервала (от 0,5 до 1,7), который, согласно экспертным оценкам, свидетельствует о сбалансированной динамике денежных доходов различных групп населения.

Общий объём начисленного фонда оплаты труда всех работающих за отчётный период возрос на 2,3%, до 4 722,4 млн руб. Задолженность по выплате заработной платы в бюджетном секторе на конец сентября отсутствовала, в то время как в других сферах экономики она осталась непогашенной в пределах 46 млн руб., однако это на 11,1% меньше значения на 1 октября 2019 года. Практически 2/3 данной суммы составляют обязательства перед работниками предприятий индустрии (65,1%), порядка 10% – строительного комплекса, 8% – сельского хозяйства. Совокупная задолженность сложилась на отметке 8,7% среднемесячного фонда оплаты труда (10,0% – годом ранее).

Согласно оценке Государственной службы статистики ПМР, среднемесячная заработная плата одного работника в целом по экономике (включая субъекты малого предпринимательства) сложилась на уровне 4 741,0 руб., что в номинальном выражении на 4,7% выше базисного значения,

¹⁸ диаметр круга соответствует удельному весу источника дохода в обобщающем показателе

¹⁹ соотношение среднемесячных значений заработной платы и среднедушевых денежных доходов

а с учётом темпов роста потребительских цен в реальном выражении увеличилась на 1,1%.

Оплата труда работающих на крупных предприятиях в среднем составила 4 847,0 руб., увеличившись на 4,5%. В секторе материального производства её величина сформирована на уровне 5 715,0 руб. (+1,6%), в непроизводственной сфере – 3 950,0 руб. (+8,5%), в том числе в бюджетной сфере – 3 423,0 руб. (+8,5%).

Занятые в малом бизнесе получали в месяц в среднем 4 124,0 руб., что на 5,9% больше, чем в январе-сентябре 2019 года.

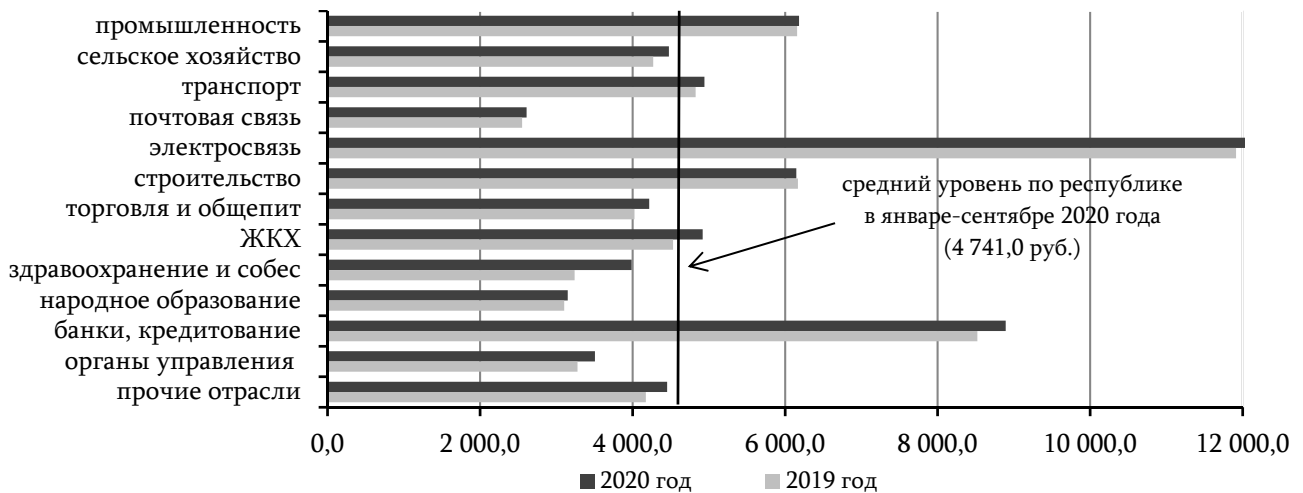


Рис. 9. Величина среднемесячной заработной платы одного работника на предприятиях в разрезе отраслей экономики в январе-сентябре 2019-2020 гг., руб.

Разрыв между максимальной и минимальной суммами заработной платы, выплачиваемыми в различных секторах экономики, сохраняется на достаточно высоком уровне – 5,4. Традиционно превышали среднереспубликанский уровень вознаграждения за труд в электросвязи и финансовых учреждениях – в 2,5 раза и в 1,9 раза соответственно (рис. 9). В условиях пандемии коронавирусной инфекции, с целью сохранения и поддержки кадрового потенциала, были установлены надбавки работникам здравоохранения, вследствие чего уровень заработной платы медицинского персонала бюджетной сферы увеличился практически на четверть, однако он по-прежнему был ниже среднереспубликанского уровня (на 16,6%). Зарплата, значительно уступающая среднему по экономике размеру оплаты труда, была отмечена также и в других сегментах, в частности, в сфере социального обеспечения, в дошкольных и общеобразовательных учреждениях, в организациях почтовой связи. Вместе с тем вектор движения уровня оплаты труда в целом по отраслям экономики носил повышательный характер.

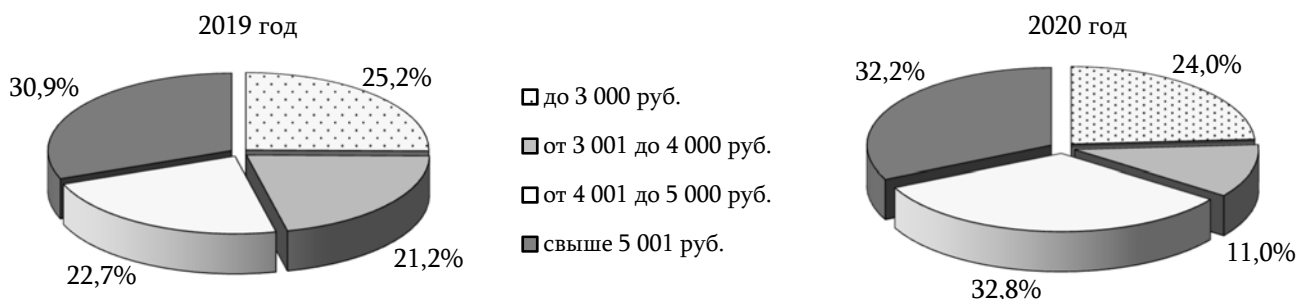


Рис. 10. Распределение численности работников в январе-сентябре 2019-2020 гг.

Занятые в ряде отраслей, где годом ранее заработная плата не превышала в среднем 4 000 руб., в отчётном периоде перешли в категорию граждан, зарабатывающих от 4 000 до 5 000 руб. в месяц. В январе-сентябре 2020 года её дополнили учреждения здравоохранения вследствие выплаты надбавок к заработным платам лицам, задействованным в лечении больных коронавирусной инфекцией. В результате сократилась доля работников (-10,2 п.п., до 11,0% в общем количестве

работающих), среднемесячный заработок которых находится в диапазоне 3 000 – 4 000 руб. (рис. 10). Практически треть от общего количества работающих граждан имели оплату труда свыше 5 000 руб.

Разрыв в заработных платах между районами с максимальным и минимальным её значением не изменился в сравнении с базисным периодом и составил 1,9 раза. Наименьшим уровнем среднемесячных выплат характеризовались: Каменский, Слободзейский и Григориопольский районы – 3 529 - 3 749 руб., или 75-79% среднереспубликанского значения (+3,4–10,0% к отметке января-сентября 2019 года). Наиболее высокую заработную плату – 6 830 руб. (+3,6% к показателю базисного периода), или 1,4 раза от среднего показателя по республике, – получали работающие в г. Днестровск (рис. 11). Оплата труда на столичных предприятиях и организациях превысила среднюю по республике на 10,8%, сложившись на уровне 5 255 руб. (+4,6% к базисному уровню).

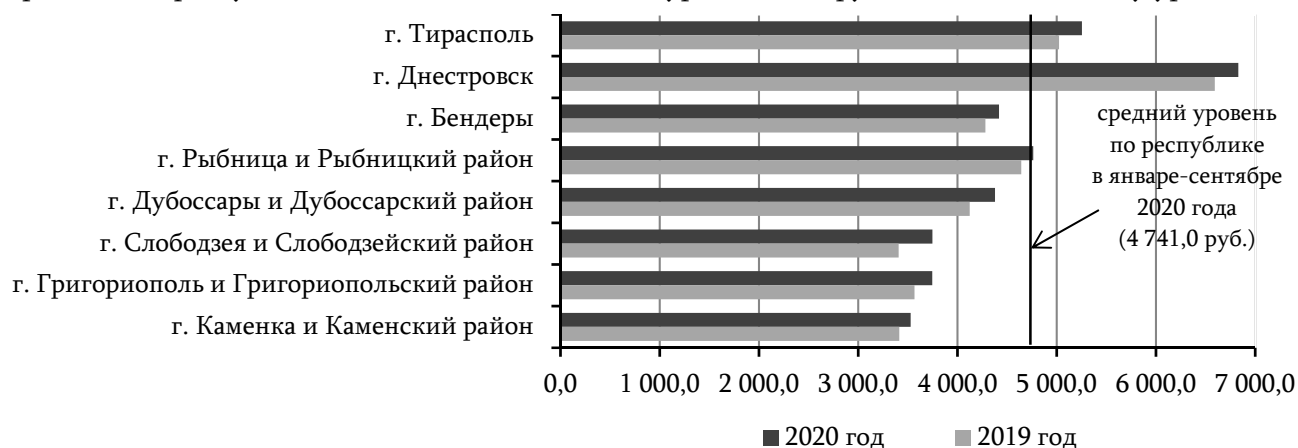


Рис. 11. Величина среднемесячной заработной платы одного работника на предприятиях в территориальном разрезе в январе-сентябре 2019-2020 гг., руб.

Покупательная способность средней заработной платы по итогам отчетного периода возросла с 2,78 годом ранее до 2,85 условной величины, что обусловлено опережающими темпами её роста по сравнению с динамикой величины прожиточного минимума трудоспособного человека (+1,9%, до 1 661,1 руб.). При этом в бюджетной сфере покупательная способность заработной платы достигла 2,06 (1,93 в январе-сентябре 2019 года).

Практически 20% работающего населения республики – это граждане, занимающиеся индивидуальной предпринимательской деятельностью. Из-за пандемии и мер ограничительного характера они столкнулись с рядом проблем, связанных с падением спроса и выручки, необходимостью приостановки деятельности. Наиболее пострадавшими от введения карантинных ограничений стали сферы услуг, туризма, торговли и общепита. С целью поддержки предпринимателей, деятельность которых была приостановлена из-за карантинных ограничений, им была оказана помощь государства в виде выплат пособий по временной безработице. Размер пособия рассчитывался исходя из суммы 1 647 рублей за полный месяц простоя. В целом за девять месяцев 2020 года, по оценке, доход индивидуальных предпринимателей составил 669,4 млн руб., или 5,8% совокупных денежных доходов (-0,6 п.п.), что на 8,1% меньше, чем годом ранее. Глубина падения могла быть и больше, если бы не были осуществлены меры государственной поддержки населения и бизнесу.

Официальная безработица в республике зафиксирована на уровне 2,6% экономически активного населения (2,2%). По данным Единого государственного фонда социального страхования ПМР, совокупный объем пособий по безработице, выплаченных из бюджета фонда, составил 9,9 млн руб. При этом средний размер данных пособий составил 416,5 руб., или 27,0% от величины прожиточного минимума.

Об ухудшении ситуации на рынке труда свидетельствует динамика коэффициента

напряжённости²⁰. За отчётный период он повысился с 0,7 на 1 октября 2019 года до 1,4 на 1 октября 2020 года (рис. 12). Это обусловлено значительным ростом числа зарегистрированных граждан, не занятых трудовой деятельностью (+19,2%, до 3 538 человек), при практически двукратном сокращении дополнительной потребности работодателей в работниках, заявленной в учреждения службы занятости (с 4 415 человек на начало октября 2019 года до 2 498 человек по итогам сентября 2020 года).



Рис. 12. Динамика численности трудоспособного населения

Общий объём социального финансирования из средств республиканского бюджета, Единого государственного фонда социального страхования ПМР и прочих источников составил 3 180,4 млн руб., практически не изменившись по отношению к базисному уровню и соответствовал 27,7% денежных доходов населения (-0,2 п.п.).

Средний размер пенсии²¹ с учётом корректировок и надбавок составил 1 386,8 руб. Это на 6,3% выше расчётного значения прожиточного минимума пенсионеров (1 304,4 руб.). Совокупный объём выплаченных пенсий (с учётом пенсий, получаемых иностранными гражданами, проживающими на территории Приднестровья) составил 2,713,8 млн руб., снизившись на 1,5%, в основном как следствие курсовой разницы ввиду девальвации российского рубля.

В рамках государственной поддержки по итогам января-сентября 2020 года граждане получили пособия и социальную помощь в объёме 244,1 млн руб., что на 9,8% выше базисного показателя. Большая часть выплат (183,5 млн руб., +16,0%) была произведена из Единого государственного фонда социального страхования ПМР. Основным фактором повышательной динамики выступило увеличение выплат пособий по временной нетрудоспособности в связи с ростом числа заболевших, а также лиц, находящихся на карантине (+59,0%, до 80,9 млн руб.). Выплаты, связанные с рождением ребёнка и уходом за ним до 1,5 лет, составили 80,5 млн руб. (-7,3%). Объём пособий по беременности и родам, а также на детей малообеспеченным семьям, профинансированный за счёт республиканского бюджета, составил 37,6 млн руб. (-0,2%).

Величина средств, направленных из бюджета на выплату стипендий студентам, обучающимся в высших и средних профессиональных образовательных учреждениях, уменьшилась на 4,3%, сложившись на отметке 11,2 млн руб.

Доходы, полученные в виде страховых выплат в связи с наступлением страхового случая, характеризовались повышательной динамикой – +12,0%, до 8,6 млн руб. Основным фактором выступило существенное увеличение выплат по обязательному страхованию за отчётный период на 12,5%, до 8,3 млн руб.

²⁰ численность незанятых граждан, зарегистрированных в органах службы занятости, в расчёте на одну вакансию

²¹ согласно данным Единого Государственного фонда социального страхования ПМР

Социальная сфера

В качестве процентов по вкладам в банках за девять месяцев 2020 года граждане получили 88,6 млн руб., что на 0,6% меньше, чем год назад.

В рамках реализации программы поэтапной индексации вкладов гражданам были выданы гарантированные восстановленные сбережения на общую сумму 10,8 млн руб. (8,6 млн руб. в январе-сентябре 2019 года).

На прочие источники, среди которых компенсационные выплаты, выигрыши от участия в азартных играх, а также неучтённые официальной статистикой средства, пришлось 11,4%, или 1 309,3 млн руб. В отчётном периоде они сократились на 15,3%, или на 235,9 млн руб.

Расходы и сбережения

Жёсткие меры борьбы с пандемией оказали значительное влияние на потребительский спрос. За январь-сентябрь 2020 года гражданами было израсходовано на покупку потребительских товаров и оплату услуг²² на 7,6% меньше, чем год назад, а с учётом инфляционных процессов – на 10,8%. В абсолютном выражении это соответствует 9 193,0 млн руб. (табл. 8). Таким образом, основная часть доходов по-прежнему направляется на поддержание текущего уровня потребления (80,1%), хотя её доля снизилась на 7,1 п.п.

Таблица 8

Структура и динамика денежных расходов населения

	январь-сентябрь 2019 года		январь-сентябрь 2020 года		темп роста, %
	млн руб.	уд. вес, %	млн руб.	уд. вес, %	
1. Расходы	11 152,1	97,7	10 524,2	91,7	94,4
в том числе:					
покупка товаров и оплата услуг	9 946,2	87,2	9 193,0	80,1	92,4
обязательные платежи и разнообразные взносы	726,5	6,4	731,7	6,4	100,7
частные трансферты	475,9	4,2	593,1	5,2	124,6
прочие расходы	3,5	0,0	6,5	0,1	188,1
2. Сбережения	260,1	2,3	951,9	8,3	365,9
в том числе:					
прирост сбережений во вкладах	266,7	2,3	164,5	1,4	61,7
прирост наличных денег у населения	170,0	1,5	789,1	6,9	464,1
прирост (уменьшение) задолженности по кредитам	163,9	1,4	4,6	0,0	2,8
прочие сбережения	-12,7	-0,1	3,0	0,0	-23,3
Итого расходы и сбережения	11 412,2	100,0	11 476,2	100,0	100,6

Показатели объёмов торговли товарами характеризовались понижительной динамикой: по итогам января-сентября 2020 года оборот розничной торговли сократился на 4,9% по сравнению с сопоставимым уровнем 2019 года. При этом продажи продовольственных товаров снизились в значительно меньшей степени (-0,2%, до 3 150,6 млн руб.), чем непродовольственных товаров (-8,6%, до 3 673,8 млн руб.). Это связано с тем, что ограничения на деятельность розничной торговли коснулись прежде всего непродовольственного сектора, а также с тем, что население прибегло к сберегательной модели поведения.

Негативные последствия в большей степени наблюдались в сфере предоставления платных услуг населению, сокращение которых в январе-сентябре 2020 года достигло 14,5%. Расходы граждан на оплату услуг составили в абсолютном выражении 2 368,5 млн руб., или 25,8% в

²² оценка с учётом зарубежных покупок товаров и услуг

структуре потребительских расходов (-2,0 п.п.).

Практически 7% в семейном бюджете в среднем занимают расходы по статье «обязательные платежи и взносы». В абсолютном выражении их величина составила 731,7 млн руб. (+0,7%). Из них 543,6 млн руб. пришлось на налоги и сборы, которые в номинальном выражении сократились на 0,7%. В числе налогов и сборов наибольший удельный вес (59,8%) занимали удержания по подоходному налогу с физических лиц, сумма которых уменьшилась на 1,8%, до 325,2 млн руб. Более 21% совокупных налогов и сборов сформировали отчисления обязательных страховых взносов в Единый государственный фонд социального страхования ПМР – 116,3 млн руб. (+1,3%), В то же время вследствие сокращения численности работников, являющихся членами Федерации профсоюзов, объём профсоюзных взносов уменьшился на 22,2%, до 12,6 млн руб.

Сумма налогов, перечисленных индивидуальными предпринимателями в бюджеты всех уровней, незначительно увеличилась (+4,2% к уровню 2019 года) и в целом за девять месяцев 2020 года составила 53,0 млн руб., что соответствует 9,8% всех налогов и сборов граждан.

Платежи по страхованию снизились на 5,5%, до 24,0 млн руб., причём доминирующее положение занимали взносы обязательного страхования гражданской ответственности владельцев транспортных средств (-5,6%, до 23,4 млн руб.). В структуре обязательных платежей данная статья составила 3,3%.

Из общей суммы доходов 5,2% было отправлено за границу по банковским системам электронных переводов. В рублёвом эквиваленте это соответствует 593,1 млн руб., что на 24,6% больше, чем в январе-сентябре 2019 года.

На фоне сокращения реальных располагаемых доходов населения наблюдался возврат к сберегательному поведению. Совокупный объём сбережений, как в наличной форме, так и на счетах в банках, по сравнению с сопоставимым показателем предыдущего года увеличился в 3,7 раза и составил 951,9 млн руб. в эквиваленте, или 8,3% общих доходов (+6,0 п.п.). Основной статьёй сбережений, поддержавшей динамику совокупного показателя, стали накопления в виде наличной иностранной валюты (81,4%), которые в рублёвом эквиваленте увеличились в 4,6 раза²³ и сложились в объёме 775,1 млн руб. Также существенно возросли остатки рублёвой наличности на руках у населения – с 4,3 млн руб. по итогам девяти месяцев 2019 года до 14,0 млн руб. к концу отчётного периода. В то же время прирост средств на депозитах в банках без учёта валютной переоценки составил 164,5 млн руб. против 266,7 млн руб. годом ранее. Это нашло отражение в динамике степени оседания средств населения на депозитных счетах, которая сократилась с 10,8% до 2,1%²⁴ поступлений.

За январь-сентябрь 2020 года выдачи кредитов банками не прекращались. Однако во время карантина они значительно сократились, тогда как погашение ранее сформированной задолженности сохранялось в прежних темпах. За отчётный период было привлечено новых кредитов на 4,6 млн руб. больше, чем погашено ранее накопленной задолженности гражданами, тогда как в базисном периоде разница между полученными и погашенными банковскими ссудами соответствовала 163,9 млн руб. При этом необходимо отметить, что в период действия чрезвычайного положения, коммерческими банками был разработан ряд мер по поддержке заёмщиков, в частности были предложены варианты реструктуризации либо рефинансирования кредитов. На время действия чрезвычайного положения штрафы и санкции за просрочку платежей в соответствии с условиями кредитного договора не применялись.

²³ в данном случае необходимо понимать, что столь существенный прирост объясняется в том числе увеличением официального прироста личных трансфертов ввиду ограничения возможности использования неофициальных каналов (закрытые границ, транспортный локдаун)

²⁴ отношение разницы остатков на депозитных счетах на конец и на начало периода к объёму поступления во вклады за отчётный период

ОБЗОР ЭКОНОМИЧЕСКОГО РАЗВИТИЯ СТРАН – ОСНОВНЫХ ТОРГОВЫХ ПАРТНЁРОВ ПМР²⁵

В 2020 году глобальная рецессия отразилась на показателях функционирования экономик всего мира. В первую очередь ограничительные меры, направленные на сдерживание распространения пандемии, затронули сферы общественного питания, развлечений, туризма и транспорта. В последующем эти изменения спровоцировали негативные перемены на рынках энергоносителей, повлияв на результаты промышленного и большинства других секторов экономик, кроме государственных услуг, цифровой экономики и отчасти образования. В то же время следует отметить, что пик кризиса пришёлся на II квартал, после чего по мере сужения масштабов разрастания пандемии многие макроэкономические индикаторы постепенно восстанавливали утраченные позиции. Несмотря на второй виток активизации заболеваемости COVID-19, избежать аналогичного спада удаётся ввиду менее жёсткого введения локдаунов и продвижения в части разработки вакцины.

Согласно докладу МВФ «Перспективы развития мировой экономики», опубликованные в октябре текущего года, снижение глобального ВВП будет менее глубоким по итогам 2020 года, чем ожидалось в июньском прогнозе – -4,4%. Смягчение динамики эксперты объясняют менее катастрофическими результатами II квартала, а также восстановлением деловой активности в III квартале. Согласно оценкам, ВВП развитых стран сократится на 5,8%, а государств с формирующимися рынками – на 3,3%. В нынешних условиях наиболее серьёзной угрозой для многих государств является рост долговой нагрузки. По заявлению директора-распорядителя МВФ, мировой госдолг достигнет рекордно высокого значения – почти 100% глобального ВВП, а совокупные убытки в экономике от пандемии коронавируса ориентировочно могут составить 28 трлн долл. в виде утраченного ВВП в течение следующих пяти лет.

К концу 2020 года ситуация на глобальных рынках несколько стабилизировалась. Вследствие успешного испытания вакцин от коронавирусной инфекции и заявления о скором начале вакцинации отмечен рост цен на нефть и повышение спроса на рискованные активы.

Композитный индекс PMI, включающий оценку динамики промышленного производства и услуг в мировом масштабе, в ноябре снизился с максимального за более чем 2 года значения предыдущего месяца, составив 53,1 п. (против 53,3 п.). В то же время показатель находится в зоне роста (выше 50 п.) с июля текущего года (рис. 13).

По оценке международных специалистов, в ноябре объём мирового промышленного производства расширился самыми высокими темпами с января 2018 года, сформировав один из лучших показателей прироста за последнее десятилетие. Отмечалось восстановление спроса не только на внутренних рынках, но и в сфере международной торговли. Фиксировалось умеренное увеличение занятости, а деловой оптимизм достиг почти шестилетнего максимума. Так, в частности, индекс Manufacturing PMI повысился до 33-месячного максимума, сложившись на уровне 53,7 п. (+0,7 п. к значению октября).

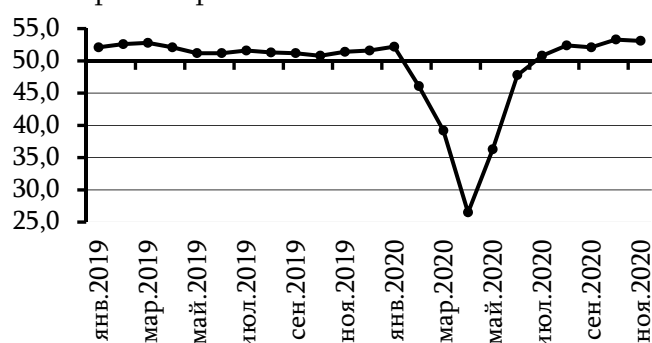


Рис. 13. Динамика Global Composite PMI, мир в целом, п.

²⁵ материал подготовлен на основе данных статистических служб, центральных банков и информагентств Российской Федерации, Украины, Республики Молдова, статистического комитета СНГ и управления статистики Евросоюза «Eurostat»

Преимущественно его динамику определило активное наращивание производства в Китае и США. Подъём в зоне евро замедлился, а спад в Японии продолжался двадцать третий месяц подряд. Индекс деловой активности обрабатывающих отраслей Российской Федерации указал на самое резкое ухудшение деловой конъюнктуры с мая текущего года. Темпы сокращения ускоряются второй месяц подряд, поскольку производственный сектор вступил во вторую фазу спада после вспышки пандемии.

Индекс глобальной деловой активности в сфере услуг, после достижения в октябре максимального значения за 19 месяцев (52,9 п.), в ноябре немного снизился – до 52,2 п., что было вызвано спадом новых экспортных заказов. При этом конъюнктура по регионам существенно различалась. Повышение деловой активности наблюдалось в США, Китае, Индии, Бразилии и Австралии, сокращение – в еврозоне, России, Японии и Великобритании. Негативное влияние продолжали оказывать распространение коронавирусной инфекции, ограничительные меры, направленные на её сдерживание, и опасения людей пользоваться контактными видами услуг.

Российская Федерация

Снижение ВВП России за январь–сентябрь 2020 года составило -3,4% относительно показателя аналогичного периода предыдущего года. При этом в III квартале спад замедлился до -3,4% г/г после -8,0% г/г в апреле–июне 2020 года. В структуре базовых отраслей улучшение динамики фиксировалось в торговле и обрабатывающей промышленности, также был отмечен рост выпуска продукции в сельском хозяйстве. Кроме того, снятие карантинных ограничений в течение июля–сентября 2020 года повысило активность в сфере услуг. Вместе с тем в условиях действия соглашения ОПЕК+, направленного на поддержку цен на нефть, и ограничений на международные перевозки добыча полезных ископаемых и транспортный комплекс продолжали вносить существенный отрицательный вклад в динамику ВВП Российской Федерации. При этом в октябре 2020 года специалисты МВФ смягчили прогноз сокращения ВВП на 2020 год до -4,1% (ранее ожидалось -6,6%).

В промышленном секторе по итогам января–сентября 2020 года отмечалось падение объёмов производства на 2,9%. При этом после существенного весеннего сокращения, летом темпы падения замедлялись, однако в сентябре нисходящая динамика возобновилась: -5,0% г/г против -4,2% г/г в августе. Таким образом, восстановительный процесс в конце III квартала приостановился.

По итогам 9 месяцев 2020 года лишь в сфере обработки параметры производства сохранились на прежнем уровне, в части остальных видов деятельности было зафиксировано падение. В сегменте добычи полезных ископаемых оно составило -6,5%, в области водоснабжения, водоотведения, организации сбора и утилизации отходов, деятельности по ликвидации загрязнений – -5,8%, обеспечения электрической энергией, газом и паром, кондиционировании воздуха – -2,7%.

Выпуск продукции сельского хозяйства превысил на 3,3% базисный показатель 2019 года. На 1 октября 2020 года в хозяйствах всех категорий, по расчётам, намолочено 121,9 млн тонн зерна, что на 12,1% больше, чем на 1 октября 2019 года.

Годовая инфляция в сентябре увеличилась к предыдущему месяцу на 0,1 п.п., до 3,7%, преимущественно за счёт прироста цен на непродовольственные товары (+0,4 п.п., до 3,8%). Повышение продовольственной инфляции было небольшим (+0,1 п.п., до 4,4% г/г), темп удорожания услуг снизился (-0,2 п.п., до 2,5% г/г), вернувшись к уровню июля.

В октябре и ноябре 2020 года инфляционное давление усилилось до 4,0% г/г и 4,4% г/г соответственно. Преимущественно это стало следствием роста мировых цен на сельскохозяйственные товары, который в совокупности с наблюдавшимся вплоть до половины ноября ослаблением рубля, оказывал повышательное давление на продовольственную инфляцию.

В результате наблюдался рост стоимости товаров, чувствительных к мировым ценам (сахар, масло подсолнечное, мука, хлеб и хлебобулочные изделия, мясо птицы).

Таблица 9

**Основные макроэкономические показатели стран – ведущих торговых партнёров ПМР
за 9 месяцев 2020 года (% к уровню 9 месяцев 2019 года)**

	Россия	Украина	Молдова	ЕС	ПМР
Валовой внутренний продукт (в сопоставимых ценах)	96,4	94,5	91,8	95,4	87,1
Объём промышленного производства (в сопоставимых ценах)	97,1	93,0	93,2	95,1	101,1
Розничный товарооборот (в сопоставимых ценах)	95,2	106,7	101,4	98,5	88,7
Сводный индекс потребительских цен*	103,7	102,3	102,3	103,0	101,6
Индекс цен производителей промышленной продукции*	100,0	98,3	102,0	102,6	103,6
Экспорт товаров	77,5	94,4	86,6	88,6	92,1
Импорт товаров	92,6	85,7	89,7	87,2	84,8
Изменение курса доллара США к национальной валюте**	123,7	117,5	95,6	107,5***	100,0

*сентябрь 2020 года к сентябрю 2019 года

**30.09.2020 к 30.09.2019

***евро/доллар

По итогам заседания в декабре 2020 года Совет директоров Банка России сохранил ключевую ставку на уровне 4,25% годовых, а в целом за 2020 года она была снижена на 2,0 п.п. Регулятор отметил уменьшение дезинфляционных и усиление проинфляционных рисков. По оценке специалистов банка, по итогам 2020 года инфляция предположительно составит 4,6-4,9% г/г (ранее 3,9-4,2% г/г), прогноз на 2021 год – 3,5-4,0% г/г. При этом ухудшение эпидемической обстановки в России и в мире оказывает на экономическую активность меньшее влияние, чем это было во II квартале.

Неоднозначные перспективы экономического роста и цен на нефть, новые антирекорды по заболеваемости, снижение бюджетных поступлений, неопределённость исхода президентских выборов в США стали главными факторами, повлиявшими на динамику российского рубля. Так, в частности, восстановительное укрепление денежной единицы Российской Федерации, наблюдавшееся с мая текущего года и частично компенсировавшее её масштабную девальвацию в марте (на 16,0%), в середине августа прервалось. В результате в целом за 9 месяцев текущего года рубль РФ ослаб на 28,7% и на 23,7% в годовом выражении на конец сентября (табл. 9). В дальнейшем позиция российского рубля изменялась в русле общей тенденции для валют стран с формирующимися рынками, отражая позитивную динамику на фоне роста спроса на рискованные активы. Кроме того, поддержку валюте оказало приближение пика налогового периода в России и повышение цен на нефть. Таким образом, к концу года ослабление было частично нивелировано и по состоянию на 25 декабря 2020 года официальный курс доллара США составил 74,8392 руб. ПМР (+20,9% к 01.01.2020).

Сдерживающее влияние на инфляцию оказывало консервативное потребительское поведение населения. После некоторого оживления спроса в мае-июле, обусловленного смягчением противоэпидемических ограничений в сфере розничной торговли, в августе-сентябре потребительская активность вновь снизилась (-2,7% и -3,0% соответственно). За 9 месяцев текущего года по сравнению со значением аналогичного периода 2019 года оборот сократился на 4,8%. При этом в сопоставимых пределах сложилось уменьшение реальных располагаемых доходов населения (-4,3%).

В то же время в сентябре впервые с начала пандемии снизилась численность безработных: на 31 тыс., до 4,8 млн человек. Уровень безработицы составил 6,3% против 6,4% в августе (максимума за более чем 8 лет), что обусловлено постепенным восстановлением рынка труда после снятия эпидемиологических ограничений. В октябре показатель не изменился, а по итогам ноября он снизился до 6,1%.

С января по сентябрь 2020 года активы банковского сектора возросли на 7,9%, преимущественно за счёт высоколиквидных компонентов (остатков на корреспондентских счетах в Банке России и ценных бумаг), а также кредитного портфеля. Объём кредитования юридических лиц ускорился до 7,7% против 3,7% в базисном периоде. Продление программы льготной ипотеки и относительно низкие процентные ставки поддерживали рост ипотечных кредитов (+14,0% против +13,0% годом ранее) и в целом розничного портфеля (+9,9% против +14,9% соответственно). Стоимость заёмных рублёвых ресурсов, выданных организациям на срок до одного года²⁶, уменьшилась с 7,5% годовых в начале года до 6,2% годовых в сентябре, физическим лицам – с 15,0% до 13,7% годовых соответственно. Несмотря на снижение доходности вкладов (с 4,5% до 3,3% годовых) и сохранение спроса населения на наличные деньги, в сентябре наблюдалась умеренная сберегательная активность в розничном сегменте (+1,7% с начала года против +5,0% в сентябре 2019 года).

Бюджетные показатели также находились под давлением негативных эффектов экономического и пандемического кризиса. Даже с учётом дополнительных доходов (в размере более 1 трлн руб. РФ), поступивших в бюджет в результате сделки по продаже акций ПАО «Сбербанк», доходы федерального бюджета в январе-сентябре 2020 года сложились ниже показателей за аналогичный период 2019 года на 12,1%. Нефтегазовые поступления сократились на 35,9%. На фоне роста расходов на 25,5% федеральный бюджет был исполнен с дефицитом в сумме 1,8 трлн руб. РФ по сравнению с профицитом в размере 3,1 трлн руб. РФ в январе-сентябре 2019 года.

Негативная динамика экспорта, отмеченная в 2019 году (-6,0%), в 2020 году усилилась. Дальнейшее его сокращение (-22,5% за январь-сентябрь 2020 года) было обусловлено вынужденными карантинными ограничениями, рецессией в странах-торговых партнёрах, снижением мирового спроса на товары и услуги, а также падением стоимости энергоносителей. Определённую роль сыграли и ограничения на добычу нефти в результате сделки ОПЕК+. Сокращение внутреннего спроса и ослабление реального курса рубля РФ (к доллару и корзине валют торговых партнёров – на 5,8% и 4,9% соответственно) стали основными факторами сужения импорта (-7,4%). В результате сальдо торгового баланса сложилось с профицитом на уровне 76,8 млрд долл., что на 42,6% меньше базисного значения.

В ноябре 2020 года композитный индекс PMI по России, превысив показатель за октябрь, составил 47,8 п. (+0,7 п.). Деловая активность в сфере услуг в ноябре, как и месяцем ранее, была низкой: соответствующий индекс сложился на уровне 48,2 п., однако темпы падения замедлились и были намного ниже, чем в разгар пандемии в апреле (12,2 п.). Количество новых заказов сократилось, поскольку уменьшение потребительского спроса сказалось на общем объёме продаж.

Индекс PMI в промышленности снизился до минимальной оценки с мая 2020 года – 46,3 п. Его вектор преимущественно был задан слабым клиентским спросом и более глубоким сокращением объёмов производства. Участники исследования также отметили, что в ноябре заметно ускорился рост цен. Темпы увеличения ценовой нагрузки были самыми высокими с февраля 2015 года. Значительное повышение закупочных цен в основном было связано с нехваткой сырья у поставщиков и колебаниями обменного курса.

²⁶ включая до востребования

Украина

ВВП Украины за январь-сентябрь 2020 года сократился на 5,5%. Пик спада пришёлся на II квартал (-11,4%) – период активного применения жёстких карантинных ограничений. В то же время в последующем, в условиях постепенного их смягчения, деловая активность заметно оживилась. Однако полноценному восстановлению потребительского и инвестиционного спроса препятствовало существенное сокращение урожайности сельскохозяйственных культур. В результате по итогам III квартала спад показателя замедлился до -3,5%. В октябрьском докладе Международный валютный фонд смягчил прогноз падения ВВП Украины в 2020 году с -8,2% до -7,2%.

На фоне постепенной адаптации к новым условиям функционирования показатели реального сектора экономики с мая демонстрировали замедление понижательной динамики. Так, в частности, после спада объёмов производства в апреле на 16,2% г/г, в сентябре отставание составило -4,4% г/г. За 9 месяцев 2020 года промышленный выпуск в Украине сократился на 7,0%, в том числе: в добывающей промышленности и разработке карьеров – на 4,6%, перерабатывающей промышленности – на 8,6%, в сфере обеспечения электроэнергией, газом и паром, кондиционирования воздуха – на 4,8%.

В сентябре 2020 года потребительская инфляция, оставаясь ниже целевого диапазона 5% ±1 п.п., замедлилась до 2,3% г/г (с 2,5% г/г в августе). Главным фактором динамики стало снижение инфляционного давления в сегменте продовольственных товаров (с +2,3% г/г до +1,3% г/г), ввиду увеличения предложения продуктов питания. В непродовольственном секторе наибольшие ценовые всплески зафиксированы на табачные изделия (+20,1% г/г). В то же время под влиянием активизации спроса и ослабления гривны отмечалось удорожание лекарств (+0,5 п.п., до +6,2% г/г) и также услуг образования (+1,1 п.п., до +14,1% г/г) из-за введения индикативной себестоимости предоставления образовательных услуг по отдельным специальностям. По итогам октября и ноября 2020 года прирост цен ускорился до 2,6% г/г и 3,8% г/г соответственно, преимущественно ввиду удорожания продуктов питания, в частности сахара, подсолнечного масла, яиц, и повышения тарифа на природный газ.

Реализация отложенного спроса, переориентация потребителей на внутренний рынок, рост фонда оплаты труда (+11,2%), а также расширение внутреннего туризма способствовали увеличению на 6,7% объёмов розничной торговли за 9 месяцев 2020 года.

В сельском хозяйстве объём валовой продукции сократился на 13,1%. Основное влияние оказало снижение урожайности кукурузы (-35,4%), подсолнечника (-22,7%), пшеницы (-8,5%), ячменя (-5,7%) и сахарной свеклы (-3,4%) ввиду неблагоприятных погодных условий.

Следует отметить, что на продукты растительного происхождения приходилось порядка 23,0% совокупного экспорта, при этом на фоне обозначенных результатов в растениеводстве их реализация за границу уменьшилась на 8,2%. В целом статистическая стоимость товаров, проданных резидентами Украины за 9 месяцев 2020 года, снизилась на 5,6% и сложилась на уровне 35,0 млрд долл. Уступали базисным отметкам и поставки за границу металлов и изделий из них (-16,8%), а также машин, оборудования и транспорта (-4,7%). Спад импорта был более масштабным – -14,3%, до 38,0 млрд долл. Главным образом его определило сокращение стоимости импортированных топливно-энергетических товаров (-38,2%), продукции машиностроения (-13,9%) и химической промышленности (-8,4%). В результате сальдо торгового баланса составило -2,9 млрд долл. (за январь-сентябрь 2019 года – -7,2 млрд долл.).

Снижение экспортной выручки, рост спроса на валюту со стороны импортёров продовольственных товаров, повышение вероятности проблем с получением очередного транша от МВФ, сохранение операций по покупке валюты Национальным банком Украины (НБУ) способствовали закреплению девальвационного тренда на валютном рынке страны. Так, за

9 месяцев 2020 года гривна ослабла на 19,5%, а к 25 декабря 2020 года – на 20,1%, до 28,4551 грн/долл. США.

Во втором полугодии 2020 года Правление НБУ дважды принимало решение оставить учётную ставку неизменной на уровне 6%. Сохранение мягкой монетарной политики направлено на поддержку экономического восстановления и достижение цели по инфляции. При этом на рынке сохранялся потенциал от предыдущих её снижений, проявившийся в уменьшении ставок по основным продуктам банков. Так, в частности, зафиксировано удешевление краткосрочных кредитов в национальной валюте для юридических лиц с 12,8% годовых в январе до 8,3% годовых в сентябре. В то же время в условиях высоких рисков и падения производственной активности спрос на них сократился с начала года на 1,9%. При этом в розничном сегменте, напротив, наблюдался рост кредитования на 4,2%, поддержавший стабильное увеличение розничной торговли. Процентная ставка по гривневым ресурсам для физических лиц на срок до одного года уменьшена с 38,4% годовых до 36,9% годовых. В условиях устойчивого повышения реальной заработной платы (+6,6%) и частных переводов из-за границы (+18,2%) наблюдалось расширение депозитов физических лиц с начала года на 17,5%, тогда как ставка по краткосрочным депозитам физических лиц в гривнах снизилась с 14,1% в январе до 9,6% годовых в сентябре.

Рост заработных плат, повышение потребительской активности, ослабление гривны при одновременном улучшении администрирования отдельных налогов способствовали расширению доходов сводного бюджета на 2,8%. В то же время поддержание внутреннего спроса и занятости выразилось в увеличении расходов государственного бюджета на социальные программы (+5,9%), общественный порядок, безопасность (+10,0%) и здравоохранение (+14,5%). Относительно увеличения затрат по другим статьям сохранялся избирательный подход из-за сложностей с их финансированием. В целом за 9 месяцев их совокупный объём возрос на 9,9%, в результате дефицит бюджета составил 59,0 млрд грн, тогда как по итогам 9 месяцев 2019 года фиксировался профицит в сумме 8,8 млрд грн.

Республика Молдова

Согласно данным Национального бюро статистики Республики Молдова, ВВП Молдовы также демонстрировал тренд на снижение – 8,2% за 9 месяцев 2020 года. Динамика показателя преимущественно была задана спадом производства промышленной и сельскохозяйственной продукции, внешнеторговых операций, а также снижением инвестиционной активности. МВФ прогнозирует падение ВВП Молдовы в 2020 году на 4,5%, при этом показатель был ухудшен на 1,5 п.п. относительно озвученного в апреле значения.

Совокупный объём индустриального выпуска уменьшился на 6,8% за счёт сокращения выработки предприятиями обрабатывающей промышленности (-7,5%), а также производства и поставки электроэнергии и тепла, а также газа, горячей воды и кондиционирования воздуха (-4,3%). В то же время увеличилось производство в добывающих отраслях (+4,5%).

Валовая продукция сельского хозяйства в хозяйствах всех категорий в январе-сентябре 2020 года, по предварительной оценке, сложилась в пределах 74,7% (в сопоставимых ценах) от показателя в январе-сентябре 2019 года, что было вызвано спадом выпуска в растениеводстве на 35,5% на фоне крайне неблагоприятных погодных условий в 2020 году. При этом объём продукции животноводства характеризовался меньшим сокращением (-2,8%).

На внутреннем рынке Молдовы потребительские цены в сентябре повысились в годовом выражении на 2,3%, что на 1,2 п.п. меньше, чем в августе текущего года (3,5% г/г). Преимущественно динамику определило замедление роста цен на продукты питания (-1,7 п.п., до +5,9% г/г), главным образом на фрукты (-8,3 п.п., до +27,8% г/г) и овощи (-8,5 п.п., до +11,2% г/г). Вследствие снижения регулируемых тарифов на электроэнергию (-8,2% г/г против -0,1% г/г месяцем ранее) ИПЦ в сфере услуг уменьшился до 0,7% г/г (2,1% г/г в августе). В октябре

и ноябре 2020 года инфляция замедлилась до 1,6% г/г и до 0,9% г/г соответственно, главным образом вследствие сохранения динамики удешевления топливно-энергетических товаров.

По оценкам Национального банка Молдовы (НБМ), в конце 2020 года уровень инфляции снижался на фоне дефляционного давления со стороны внутреннего агрегированного спроса. По прогнозу регулятора, среднегодовой показатель за 2020 год составит 4,0%, что на 0,9 п.п. меньше ранее озвученного целевого ориентира.

Снижение урожайности в растениеводстве выразилось в сокращении на 9,9% поставок продовольственных товаров и сырья за рубеж. Негативная динамика была отмечена и в части реализации зарубежным партнёрам электрических машин и оборудования (-22,5%), а также текстильных изделий (-15,7%). В целом за 9 месяцев 2020 года объём экспорта сузился на 13,4%, до 1,8 млрд долл.). Аналогичный вектор зафиксирован в части импортных операций (-10,3%, до 3,8 млрд долл.), главным образом его задали уменьшение закупок минерального топлива (-34,8%), металлов и изделий из них (-13,2%), а также машин, аппаратов и электрического оборудования (-7,2%). Отрицательное сальдо торгового баланса Республики Молдова за январь-сентябрь 2020 года составило 2,0 млрд долл. (-7,6%).

В то же время следует отметить высокую активность притока валюты в страну по другому важному каналу – посредством денежных переводов. Так, в частности, после снижения их объёмов в марте и в апреле (почти на 14% ежемесячно относительно значения сопоставимого месяца 2019 года) темп их наращивания в последующем возрос почти до +30% ежемесячно, а по итогам сентября достиг +43,5% (рис. 14). В результате в целом за 9 месяцев 2020 года их величина превысила базисный показатель на 17,2% и составила 978,0 млн долл.²⁷, максимального уровня с января-сентября 2014 года. Преимущественно его динамика была обусловлена ограничением возможностей перевода денег по неофициальным каналам в период пандемии. Порядка 70% всех перечислений в страну было номинировано в евро, при этом их абсолютная величина расширилась на 27,3%.

Увеличение притока иностранной валюты в адрес физических лиц способствовало формированию нетто-предложения наличной валюты на рынке, которое начиная с мая полностью покрыло чистый спрос на неё со стороны экономических агентов и определило динамику укрепления молдавского лея до 16,5 лей РМ/долл. США во второй декаде августа. В то же время в последующем отмечалось его замедление, частично связанное с критикой политики НБМ Президентом страны и его рекомендацией ослабить денежную единицу, а также приближением предвыборного периода. В результате к концу сентября 2020 года курс доллара составил 16,9565 лей РМ (-1,5% к 01.01.2020).

В ноябре и декабре в условиях ухудшения пандемической ситуации в стране, снижения экспорта сельскохозяйственной продукции, политической нестабильности, роста дисбаланса на макроэкономическом уровне курс доллара преимущественно повышался и по состоянию на 25 декабря 2020 года он сложился на отметке 17,2488 лей РМ (+0,2% к 01.01.2020).

В условиях снижения процентных ставок по кредитам для розничных клиентов (до 1 года в национальной валюте с 9,7% до 6,6% годовых) объём заимствований в январе-сентябре увеличился на 11,7%. В то же время отмечалось расширение кредитования и корпоративного сектора (+5,6%), где средневзвешенная ставка изменилась незначительно и в среднем была 8,9% годовых. В части

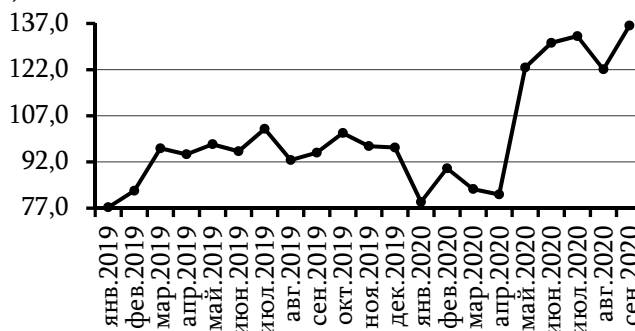


Рис. 14. Денежные переводы в РМ из-за границы, осуществляемые в пользу физических лиц в 2019-2020 гг., млн долл.

²⁷ валовые поступления через системы денежных переводов

депозитных операций величина новых вкладов частных лиц возросла на 4,6%. Доходность от данных размещений снижалась в течение периода с 5,0% годовых в январе до 3,8% годовых в сентябре.

В целях поддержки внутреннего совокупного спроса и кредитования экономики исполнительный комитет НБМ по денежной политике в 2020 году 5 раз принимал решение о снижении ставки по основным краткосрочным операциям денежно-кредитной политики. По итогам последнего заседания в ноябре 2020 года она была уменьшена на 0,1 п.п., до 2,65% годовых, ставки по кредитам и депозитам overnight – на 0,1 п.п., до 5,15% и до 0,15% соответственно.

По итогам 9 месяцев 2020 года объём поступлений в государственный бюджет сократился на 3,5%. Практически 45% доходов обеспечила налоговая служба, при этом их величина уменьшилась на 3,3%. Доходы, которые администрирует таможенная служба, уступили 3,0% значению января-сентября 2019 года. Одновременно с этим государственные расходы повысились на 10,4%. Дефицит бюджета сложился на уровне 6,3 млрд лей, что почти в 3 раза превысило базисный показатель.

Европейский союз

Согласно данным статистического ведомства Европейского союза, ВВП в зоне евро в III квартале снизился на 4,3% г/г, а в странах Европейского союза – на 4,2% г/г. Таким образом, наблюдается замедление динамики спада (в апреле-июне – -14,7% г/г и -13,9% г/г соответственно). В целом за 9 месяцев 2020 года показатель по ЕС сократился на 6,9%, в еврозоне – на 7,4%. Наибольшее падение наблюдалось в Испании (-11,5%), Франции (-9,5%) и Италии (-9,5%), а рост – только в Ирландии (+3,1%). Согласно обновлённому в октябре прогнозу МВФ, оценка спада ВВП еврозоны по итогам 2020 года улучшена до -8,3% (по сравнению с -10,2% в июньском докладе). Специалисты фонда подчеркнули, что скорректировать показатели позволили беспрецедентные фискальные, денежно-кредитные и регулирующие меры (в частности, пакет ЕС по восстановлению после пандемии на 750 млрд евро), которые поддерживали располагаемый доход домашних хозяйств и предоставление кредитов. В то же время введение с октября новых карантинных ограничений во многих европейских странах в связи с ростом заболеваемости COVID-19 вызывает опасения по поводу дальнейшей ситуации в экономике.

Скорость спада промышленного производства в июле-сентябре замедлилась до -6,0% г/г в государствах ЕС и -6,7% г/г в странах еврозоны (против -19,6% г/г и -20,1% г/г соответственно во II квартале 2020 года). В результате за январь-сентябрь 2020 года индустриальный выпуск уменьшился на 10,3% и на 11,0% соответственно. Среди крупнейших экономик союза спад в Италии составил -14,0%, Франции – -12,8% и Германии – -12,7%. В структуре индустриального выпуска стран ЕС производство товаров длительного пользования сократилось на 11,4%, промежуточных товаров – на 9,1%, энергопродуктов – на 6,8%.

Потребительские цены в еврозоне в сентябре снизились на 0,3% г/г, а в Европейском союзе, напротив, повысились на 0,3% г/г. Максимальный рост зафиксирован в Польше (+3,8% г/г), Венгрии (+3,4% г/г) и Чехии (+3,3% г/г). Снижение цен в наибольшей степени было отмечено в Греции (-2,3% г/г), на о. Кипр (-1,9% г/г) и в Эстонии (-1,3% г/г). В течении октября и ноября инфляционное давление в еврозоне сохранялось на прежнем уровне, в странах ЕС в ноябре зафиксировано его ослабление до 0,2% г/г.

В сентябре уровень безработицы в странах еврозоны и в государствах Европейского союза составила 8,5% и 7,6% соответственно. Самые высокие показатели отмечались в Испании (16,3%), Италии (9,7%) и Латвии (8,2%), низкие – на о. Мальта (3,9%), в Польше (3,4%) и в Чехии (2,8%). В октябре в странах еврозоны она снизилась до 8,4%, а в государствах ЕС сохранилась на уровне предыдущего месяца.

В данных условиях объём розничной торговли за 9 месяцев 2020 года сократился на 1,5% (в еврозоне – -1,9%). В структуре показателя на фоне снижения продаж одежды и обуви (-24,5%), компьютеров и телекоммуникационного оборудования (-5,5%) непосредственно в магазинах фиксировался рост потребительской активности в сделках по приобретению товаров по почте или через интернет-магазины (+21,3%). Наиболее негативной сложилась ситуация на рынках Болгарии (-11,2%), Италии (-9,0%), Словении (-8,5%) и Испании (-8,0%). Одновременно с этим положительная динамика отмечалась в Финляндии (+3,6%), Нидерландах (+3,2%) и Германии (+3,1%).

Уступили базисным показателям и объёмы внешнеторговых операций. Так, в частности, за 9 месяцев 2020 года объём экспорта товаров из стран Европейского союза в стоимостном выражении сократился на 11,4%, до 1 400,6 млрд евро, импорта – на 12,8%, до 1 266,1 млрд евро. В результате положительное сальдо торгового баланса сложилось в размере 134,5 млрд евро против 127,8 млрд евро годом ранее. В числе основных торговых партнёров, согласно данным статистического бюро Европейского союза, значились резиденты США (18,5% – экспорта и 12,1% – импорта), Великобритании (14,1% и 9,6% соответственно) и Китая (10,3% и 22,2% соответственно). В номенклатуре поставок преобладали машины и транспортное оборудование (38,5% – экспорта и 33,3% – импорта).

В течение 2020 года Европейский центральный банк сохранял без изменений базовую процентную ставку на уровне 0,0%, ставку по краткосрочным кредитам ЕЦБ – 0,25%, ставку по депозитам – -0,5%. Совет директоров ЕЦБ ожидает, что они останутся на нынешнем или более низком уровне до тех пор, пока регулятор не удостоверится, что инфляция устойчиво приближается к таргетируемому значению близкому к 2%. По итогам декабрьского заседания было заявлено об увеличении программы выкупа бондов (PEPP) на 0,5 трлн евро, до 1,85 трлн евро, горизонт покупок был увеличен минимум до конца марта 2022 года. Решено также продлить реинвестирование основных выплат ценных бумаг с наступающим сроком погашения, приобретенных в рамках программы PEPP до конца 2023 года.

Снижение курса евро до трёхлетнего минимума в конце марта текущего года (1,07 долл.), сменилось повышательной динамикой. В результате к началу сентября котировка евро возросла до 1,20 долл., наивысшего уровня с мая 2018 года. Преимущественно поддержку евро оказало ослабление доллара в этот период, а также создание странами Европейского союза единого фонда помощи в размере 750 млрд евро, что значительно снизило риски распада союза, возросшие из-за выхода Великобритании из ЕС.

К концу 2020 года котировка EUR/USD повысилась до 1,2193 долл. (+8,5% к 01.01.2020). Её вектор определили различающиеся тренды заболеваемости коронавирусной инфекцией в США и Европе, менее масштабное, чем прогнозировалось, падение ВВП Германии (-4,0% в III квартале против оценки -4,3% г/г).

Композитный индекс PMI в ноябре снизился до 45,3 п. (в октябре – 50,0 п.), что свидетельствует о возобновлении спада, прерванного в июне 2020 года. Показатель опустился из-за ухудшения ситуации в сфере услуг: соответствующий индекс составил 41,7 п. (46,9 п.) – минимальная оценка с мая 2020 года. В то же время в обрабатывающей промышленности пятый месяц подряд наблюдался рост деловой активности (53,6 п. против 54,8 п. месяцем ранее), хотя и самыми медленными темпами с июля.

О ВЫПУСКЕ ПАМЯТНЫХ И ЮБИЛЕЙНЫХ МОНЕТ ПРБ

СЕРИЯ «ПАМЯТНЫЕ ДАТЫ И СОБЫТИЯ ПРИДНЕСТРОВЬЯ»

Памятная монета из недрагоценных металлов «90 лет образования Приднестровского государственного университета им. Т.Г. Шевченко»

Введена в обращение 11 ноября 2020 года



Номинал: 25 рублей

Металл: сталь с покрытием белым никелем

Диаметр: 28,65 мм

Масса: 9,45 г

Гурт: гладкий

Тираж: 3 000 шт.

Аверс монеты: в центре – изображение Государственного герба Приднестровской Молдавской Республики; по кругу – надписи: сверху – «ПРИДНЕСТРОВСКИЙ РЕСПУБЛИКАНСКИЙ БАНК», внизу – «25 РУБЛЕЙ»; в нижней части под гербом – «2020».

Реверс монеты: в центре – изображение здания Приднестровского государственного университета, над ним – надпись «90 ЛЕТ»; внизу – надпись «1930-2020»; по кругу слева направо – надпись «ПРИДНЕСТРОВСКИЙ ГОСУДАРСТВЕННЫЙ УНИВЕРСИТЕТ им. Т.Г. ШЕВЧЕНКО».

СЕРИЯ «ГОСУДАРСТВЕННОСТЬ ПРИДНЕСТРОВЬЯ»

Памятная серебряная монета «30 лет Верховному Совету ПМР»

Введена в обращение 16 ноября 2020 года



Номинал: 10 рублей

Металл: серебро, 925

Качество: пруф – лайк, с цветным изображением

Диаметр: 33,0 мм

Масса в чистоте: 15,55 г

Гурт: гладкий

Тираж: 200 шт.

Аверс монеты: в центре – изображение Государственного герба Приднестровской Молдавской Республики; по кругу – надписи: сверху «ПРИДНЕСТРОВСКИЙ РЕСПУБЛИКАНСКИЙ БАНК», внизу – «10 РУБЛЕЙ»; в нижней части под гербом – год выпуска монеты «2020», ниже – содержание химически чистого металла в граммах, слева – логотип изготовителя, государственное пробирное клеймо, справа – обозначение металла, проба сплава.

Реверс монеты: в центре – изображение здания Верховного Совета ПМР, над ним – стилизованное изображение Конституции ПМР, на обложке которой герб, флаг и часть текста выполнены в цвете, сверху слева – надпись «30 ЛЕТ», внизу – надпись «ВЕРХОВНЫЙ СОВЕТ ПМР».

СЕРИЯ «ГОРОДА-ГЕРОИ В ГОДЫ ВЕЛИКОЙ ОТЕЧЕСТВЕННОЙ ВОЙНЫ 1941-1945 ГОДОВ»

Памятная монета из недрагоценных металлов «Город-герой Севастополь»

Введена в обращение 13 октября 2020 года



*Номинал: 25 рублей
Металл: сталь с покрытием белым никелем
Диаметр: 28,75 мм
Масса: 9,45 г
Гурт: гладкий
Тираж: 2 500 шт.*

Аверс монеты: в центре – изображение Государственного герба Приднестровской Молдавской Республики; по кругу – надписи: сверху – «ПРИДНЕСТРОВСКИЙ РЕСПУБЛИКАНСКИЙ БАНК», внизу – «25 РУБЛЕЙ»; в нижней части под гербом – «2020».

Реверс монеты: в центре – изображение памятника «Солдату и Матросу», над ним по кругу – надпись «ГОРОД-ГЕРОЙ СЕВАСТОПОЛЬ», слева в две строки – надпись «1941-1945», под ней лавровая ветвь; справа – медаль «Золотая Звезда».

Памятная монета из недрагоценных металлов «Город-герой Киев»

Введена в обращение 24 ноября 2020 года



*Номинал: 25 рублей
Металл: сталь с покрытием белым никелем
Диаметр: 28,75 мм
Масса: 9,45 г
Гурт: гладкий
Тираж: 2 500 шт.*

Аверс монеты: в центре – изображение Государственного герба Приднестровской Молдавской Республики; по кругу – надписи: сверху – «ПРИДНЕСТРОВСКИЙ РЕСПУБЛИКАНСКИЙ БАНК», внизу – «25 РУБЛЕЙ»; в нижней части под гербом – «2020».

Реверс монеты: в центре – изображение монумента «Родина-мать», над ним по кругу – надпись «ГОРОД-ГЕРОЙ КИЕВ»; слева в две строки – надпись «1941-1945», под ней лавровая ветвь; справа – медаль «Золотая Звезда».

Памятная монета из недрагоценных металлов «Город-герой Ленинград»

Введена в обращение 11 декабря 2020 года



*Номинал: 25 рублей
Металл: сталь с покрытием белым никелем
Диаметр: 28,75 мм
Масса: 9,45 г
Гурт: гладкий
Тираж: 2 500 шт.*

Аверс монеты: в центре – изображение Государственного герба Приднестровской Молдавской Республики; по кругу – надписи: сверху – «ПРИДНЕСТРОВСКИЙ РЕСПУБЛИКАНСКИЙ БАНК», внизу – «25 РУБЛЕЙ»; в нижней части под гербом – «2020».

Реверс монеты: в центре – изображение монумента «Мать-Родина», над ним по кругу – надпись «ГОРОД-ГЕРОЙ ЛЕНИНГРАД»; слева – медаль «Золотая Звезда»; справа в две строки – надпись «1941-1945», под ней лавровая ветвь.

СЕРИЯ «КИТАЙСКИЙ ГОРОСКОП»

Памятная монета из недрагоценных металлов «Год Быка»

Введена в обращение 1 декабря 2020 года



Номинал: 1 рубль

Металл: сталь с никелевым покрытием

Диаметр: 22,0 мм

Масса: 4,65 г

Гурт: гладкий

Тираж: до 50 000 шт.

Аверс монеты: изображение Государственного герба Приднестровской Молдавской Республики; по кругу – надписи: сверху – «ПРИДНЕСТРОВСКИЙ РЕСПУБЛИКАНСКИЙ БАНК», внизу – год выпуска монеты «2020»; в нижней части под гербом – номинал «1 РУБЛЬ».

Реверс монеты: в центре – стилизованное изображение головы быка на фоне звёздного неба, сверху – китайский иероглиф, обозначающий символ года.

СЕРИЯ «ПРОМЫШЛЕННОСТЬ ПРИДНЕСТРОВЬЯ»

Памятная монета из недрагоценных металлов «100 лет энергетической отрасли»

Введена в обращение 16 декабря 2020 года



Номинал: 3 рубля

Металл: сталь с никелевым покрытием

Диаметр: 24,0 мм

Масса: 5,6 г

Гурт: гладкий

Тираж: 5 000 шт.

Аверс монеты: изображение Государственного герба Приднестровской Молдавской Республики; по кругу – надписи: сверху – «ПРИДНЕСТРОВСКИЙ РЕСПУБЛИКАНСКИЙ БАНК», внизу – год выпуска монеты «2020»; в нижней части под гербом – номинал «3 РУБЛЯ».

Реверс монеты: в центре – элемент Памятника первой электростанции Молдавии, находящегося в г. Тирасполе, на фоне опор линий электропередач; сверху – надпись «100 ЛЕТ», внизу по кругу – надпись «ЭНЕРГЕТИЧЕСКОЙ ОТРАСЛИ».

ПРИДНЕСТРОВСКИЙ РЕСПУБЛИКАНСКИЙ БАНК

Порядок расчёта индексов экономической конъюнктуры²⁸

Настоящий порядок определяет алгоритм расчёта индексов деловой активности в производственном секторе, сфере услуг, розничной торговле и в экономике в целом, а также индекса промышленного оптимизма, применяемых в мировой практике в целях оперативного получения и анализа информации об экономической конъюнктуре в изучаемом секторе, а также прогнозирования поворотных точек экономического цикла (спадов и подъёмов).

Глава 1. Общие положения

1. Индекс промышленного оптимизма (ИПО) отражает восприятие участниками экономической деятельности текущей экономической конъюнктуры и предстоящих перспектив бизнеса. Индекс является аналогом показателя, рассчитываемого Институтом экономической политики им. Е.Т. Гайдара.

2. Индекс деловой активности в производственном секторе (ИДА_п) позволяет оценивать состояние определенной отрасли промышленности, индустриального комплекса в целом и является аналогом индекса Manufacturing PMI (Purchasing Managers' Index), рассчитываемого IHS Markit.

Индексы деловой активности в сфере услуг (ИДА_у) и розничной торговли (ИДА_{рт}) дают возможность проанализировать состояние сферы услуг и розничной торговли и являются аналогами индексов Services PMI и Retail PMI, рассчитываемых IHS Markit.

Композитный индекс деловой активности (ИДА) позволяет оценивать состояние экономики в целом и является аналогом индекса Global Composite PMI, рассчитываемого IHS Markit.

3. Индексы вычисляются на основе ответов, полученных путём проведения анкетного опроса руководителей организаций о сложившемся в анализируемом периоде состоянии и ожидаемых изменениях показателей экономической деятельности в ближайшей перспективе.

4. Для оценки экономической конъюнктуры могут использоваться вспомогательные индексы, характеризующие отдельные аспекты деятельности организаций и сектора в целом.

Глава 2. Порядок сбора информации

5. Для сбора информации Приднестровский республиканский банк проводит мониторинг крупных предприятий промышленности, сферы услуг и розничной торговли посредством анкетирования. Анкеты рассылаются адресатам по электронной почте или другим способом не позднее второго рабочего дня, следующего после окончания месяца (квартала). Участие организаций в опросе осуществляется на добровольной основе. Мониторинг проводится с соблюдением принципа конфиденциальности.

6. Выборка участников мониторинга формируется из структурообразующих предприятий Приднестровской Молдавской Республики в соответствующей отрасли (секторе) экономики, учитывая вклад в общий объём валовой добавленной стоимости и численность работников.

7. При оценке изменения показателей, характеризующих основные параметры деятельности организации во времени, используется следующая градация: «увеличился» («улучшился»), «не изменился», «уменьшился» («ухудшился»). Вопросы в анкетах, связанные с оценкой текущего положения в организациях, основываются также на сопоставлении фактических результатов с

²⁸ Приложение №1 к Регламенту ПРБ от 30.06.2020 №108-Р «О порядке расчёта индексов экономической конъюнктуры» с изменениями, внесёнными Указанием ПРБ от 25.12.2020 № 1318-У

«нормальным» уровнем, определяемым организацией самостоятельно: «выше нормы», «норма», «ниже нормы».

Глава 3. Порядок расчёта индекса промышленного оптимизма (ИПО)

8. ИПО рассчитывается на основании оценок респондентов относительно изменения и состояния следующих показателей:

показатель / изменение показателя	фактическое изменение спроса (D)	оценка спроса (DA)	оценка запасов готовой продукции (PA)	прогноз изменения выпуска (PF)
увеличился	D ₁	-	-	PF ₁
не изменился	D ₂	-	-	PF ₂
уменьшился	D ₃	-	-	PF ₃
выше нормы	-	DA ₁	PA ₁	-
норма	-	DA ₂	PA ₂	-
ниже нормы	-	DA ₃	PA ₃	-

9. ИПО рассчитывается как среднее арифметическое балансов (разностей ответов) четырёх вопросов:

показатель / расчёт показателя	фактическое изменение спроса (D)	оценка спроса (DA)	оценка запасов готовой продукции (PA)	прогноз изменения выпуска (PF)
расчёт подиндекса	D ₁ -D ₃	DA ₁ +DA ₂ -DA ₃	PA ₃ -PA ₁	PF ₁ -PF ₃

В рамках расчёта ИПО индекс оценки запасов готовой продукции инвертируется для того чтобы он двигался в сопоставимом направлении с другими индексами (то есть рост запасов готовой продукции является негативным фактором, а её сокращение, напротив, свидетельствует о положительной динамике).

Таким образом, $ИПО = (D + DA + PA + PF) \div 4$.

10. Интерпретация значения индекса происходит следующим образом. Итоговое значение индекса варьируется в диапазоне от -100 до 100 пунктов. Положительное значение индекса свидетельствует о преобладании позитивных оценок; отрицательное – о доминировании негативных оценок.

Анализировать полученное значение ИПО можно также в рамках динамического ряда. Так, рост значения индекса свидетельствует об улучшении ситуации, снижение – об её ухудшении.

Глава 4. Порядок расчёта индекса деловой активности в производственном секторе (ИДА_п)

11. ИДА_п рассчитывается на основании оценок респондентов относительно изменения и состояния следующих показателей:

показатель / изменение показателя	объём выпуска (P)	количество новых заказов (NO)	сроки поставок сырья и материалов (DT)	объём запасов сырья и материалов (SP)	уровень занятости (E)
увеличился	P ₁	NO ₁	DT ₁	SP ₁	E ₁
не изменился	P ₂	NO ₂	DT ₂	SP ₂	E ₂
уменьшился	P ₃	NO ₃	DT ₃	SP ₃	E ₃

Ответы каждого респондента взвешиваются в соответствии с его долей в добавленной стоимости сектора в текущей выборке по последним имеющимся статистическим данным.

Официальная информация

12. ИД_п является средневзвешенным значением пяти подиндексов, каждому из которых присвоен удельный вес и расчёт которых осуществляется диффузионным методом:

показатель / расчёт показателя	объём выпуска (P)	количество новых заказов (NO)	сроки поставок сырья и материалов (DT)	объём запасов сырья и материалов (SP)	уровень занятости (E)
удельный вес, %	25,0	30,0	15,0	10,0	20,0
расчет подиндекса	$P_1+0,5 \times P_2$	$NO_1+0,5 \times NO_2$	$DT_3+0,5 \times DT_2$	$SP_1+0,5 \times SP_2$	$E_1+0,5 \times E_2$

В рамках расчёта ИД_п в производственном секторе подиндекс сроков поставок сырья и материалов инвертируется для того, чтобы он двигался в сопоставимом направлении с другими индексами (то есть увеличение срока поставок является негативным фактором, а сокращение, напротив, свидетельствует о положительной динамике).

Таким образом, $ИД_{п} = 0,25 \times P + 0,30 \times NO + 0,15 \times DT + 0,10 \times SP + 0,20 \times E$.

13. Интерпретация значения индекса происходит следующим образом. Итоговое значение индекса варьируется в диапазоне от 0 до 100 пунктов. Значение выше 50 указывает на общее улучшение деловой активности по сравнению с предыдущим периодом, ниже 50 – на общее снижение деловой активности, 50 – неизменность по сравнению с предыдущим периодом.

Глава 5. Порядок расчёта индексов деловой активности в сфере услуг (ИД_у) и розничной торговли (ИД_{рт})

14. ИД_у рассчитывается на основании оценок респондентов относительно изменения объёма оказанных услуг, ИД_{рт} – реализованных товаров:

показатель / изменение показателя	объём оказанных услуг (S)	объём реализованных товаров (R)
увеличился	S ₁	R ₁
не изменился	S ₂	R ₂
уменьшился	S ₃	R ₃

Ответы каждого респондента взвешиваются в соответствии с его долей в добавленной стоимости сектора в текущей выборке по последним имеющимся статистическим данным.

Расчёт показателей осуществляется диффузионным методом:

$$ИД_{у} = S_1 + 0,5 \times S_2,$$

$$ИД_{рт} = R_1 + 0,5 \times R_2.$$

15. Интерпретация значения индексов происходит следующим образом. Итоговое значение индекса варьируется в диапазоне от 0 до 100 пунктов. Значение выше 50 указывает на общее улучшение деловой активности по сравнению с предыдущим периодом, ниже 50 – на общее снижение деловой активности, 50 – неизменность по сравнению с предыдущим периодом.

Глава 6. Порядок расчёта композитного индекса деловой активности (ИДА)

16. ИДА рассчитывается на основании оценок респондентов относительно параметров выпуска в производственном секторе и уровня деловой активности в сфере услуг. Расчёт показателя осуществляется как среднее арифметическое взвешенное P и S. В качестве весов используется доля добавленной стоимости промышленного производства и сферы рыночных услуг (без учёта торговли) в их совокупном объёме по итогам года, на основании последних официально опубликованных статистических данных.

Таким образом, $ИДА = SH_1 \times P + SH_2 \times S$, где

SH_1 – доля добавленной стоимости промышленности в сумме добавленной стоимости промышленности и сферы рыночных услуг;

SH_2 – доля добавленной стоимости сферы услуг в сумме добавленной стоимости промышленности и сферы рыночных услуг;

$$SH_1 + SH_2 = 100.$$

17. Интерпретация значения индекса происходит следующим образом. Итоговое значение индекса варьируется в диапазоне от 0 до 100 пунктов. Значение выше 50 указывает на общее улучшение деловой активности по сравнению с предыдущим периодом, ниже 50 – на общее снижение деловой активности, 50 – неизменность по сравнению с предыдущим периодом.

ПРИДНЕСТРОВСКИЙ РЕСПУБЛИКАНСКИЙ БАНК

**Методологические положения по расчёту показателей
доходов, расходов и сбережений населения
Приднестровской Молдавской Республики²⁹**

Глава 1. Общая характеристика и источники информации

1. Баланс доходов и расходов населения (далее – Баланс) – один из основных источников информации, характеризующих объём и структуру доходов, расходов и сбережений населения. Доходы, расходы и сбережения населения определяются на основе учета объёмов, полученных и израсходованных денежных средств населением, проживающим на территории Приднестровской Молдавской Республики (с учётом мигрантов).

2. Баланс является одним из инструментов социально-экономического анализа, характеризующих уровень жизни населения. С его помощью определяется общий объём и структура доходов и расходов населения, исчисляются реальные и номинальные доходы и покупательная способность населения, осуществляются другие экономические расчёты. Баланс дает возможность проанализировать основные показатели доходов и расходов населения в группировке по источникам получения средств и направлениям их расходования.

3. Данные о доходах, расходах и сбережениях населения формируются на основе официальной статистической информации о произведённых выплатах денежных средств населению и полученных от населения денежных средствах с использованием данных Государственной службы статистики Приднестровской Молдавской Республики, Министерства финансов Приднестровской Молдавской Республики, Министерства по социальной защите и труду Приднестровской Молдавской Республики, Единого государственного фонда социального страхования Приднестровской Молдавской Республики, Государственного таможенного комитета Приднестровской Молдавской Республики и других официальных источников, информации Федерации профсоюзов Приднестровья, Государственного унитарного предприятия «Почта Приднестровья», а также с использованием системы дооценок объёмов доходов и расходов населения в неформальном секторе экономики, в соответствии с Приложением N 1 к настоящим методологическим положениям.

4. Баланс формируется ежеквартально за I квартал, I полугодие, 9 месяцев, год. При составлении Баланса за отчётный период на основании уточнённых данных производится пересчёт базисных показателей.

5. Структура баланса является относительно мобильной, что предусматривает возможность оперативно менять макеты таблиц для расчёта Баланса в зависимости от изменяющихся условий.

6. Баланс состоит из доходов, расходов и сбережений населения.

Доходная часть Баланса представлена поступлениями из различных источников, которые могут быть выявлены при помощи статистической и финансовой информации, выборочных обследований и других методов. Расходная часть Баланса включает потребительские расходы, денежные переводы, отправленные населением, и прирост сбережений населения.

7. Баланс формируется в развёрнутом и агрегированном виде в соответствии с Приложением N1 и Приложением N2 к настоящим методологическим положениям.

²⁹ Приложение №1 к Регламенту ПРБ от 25.12.2020 №110-Р «О методологических положениях по расчёту показателей доходов, расходов и сбережений населения Приднестровской Молдавской Республики»

Глава 2. Структура доходов населения Приднестровской Молдавской Республики

8. Основными составляющими доходной части Баланса являются следующие статьи:

- доходы наёмных работников;
- доходы от предпринимательской и иной деятельности;
- социальные выплаты;
- доходы от собственности;
- полученные безвозмездные переводы из-за рубежа в пользу физических лиц;
- прочие денежные поступления.

8.1. доходы наёмных работников. Данная статья формируется на основе данных организаций об оплате труда наемных работников, выплатах социального характера, об объёмах денежного довольствия военнослужащих и иных выплат наёмным работникам, не учитываемых в составе фонда оплаты труда.

8.1.1. начисленная сумма заработной платы рабочих и служащих, включающая начисленные предприятиями, учреждениями, организациями суммы оплаты труда в денежной и неденежной форме за отработанное и неотработанное время, компенсационные выплаты (связанные с условиями труда и режимом работы), доплаты и надбавки, премии, единовременные поощрительные выплаты, а также оплата питания и проживания, имеющая систематический характер. Данная информация предоставляется Государственной службой статистики Приднестровской Молдавской Республики;

8.1.2. выплаты социального характера включают компенсации и социальные льготы, предоставленные работникам, в частности, на лечение, отдых, проезд, трудоустройство (без социальных пособий из государственных и негосударственных внебюджетных фондов). Данная информация предоставляется Министерством финансов Приднестровской Молдавской Республики;

8.1.3. денежное довольствие и выплаты социального характера служащим силовых структур определяются по данным об исполнении бюджетов всех уровней Приднестровской Молдавской Республики (далее – ПМР);

8.1.4. иные выплаты, не учитываемые в фонде оплаты труда и выплатах социального характера, включающие объёмы денежных средств, получаемых наёмными работниками при командировании в виде суточных выплат, а также оплату труда иностранных работников, не отражённую в отчётности организаций. Данная информация определяется по данным Государственной службы статистики ПМР, Министерства финансов ПМР и Платёжного баланса ПМР;

8.2. доходы от предпринимательской и иной деятельности представляют собой доходы от продажи товаров, выполнения работ, оказания услуг индивидуальными предпринимателями, включая доходы привлекаемых ими лиц, глав и членов крестьянско-фермерских хозяйств, доходы от арендной платы от предоставления жилья физическому лицу и организации, а также от предоставления иного имущества (оргтехники, транспортных средств) организациям. При формировании рассматриваемой статьи используются данные Государственной службы статистики ПМР, Министерства финансов ПМР;

Оценка вознаграждения за труд индивидуальных предпринимателей основана на общем допущении, что представители этой категории работников зарабатывают среднее вознаграждение не ниже, чем работающие по найму соответствующего вида экономической деятельности.

Оценка вознаграждения за труд индивидуальных предпринимателей, глав и членов фермерских хозяйств, основана на гипотезе, что доходы этой категории населения, помимо вышеуказанного допущения, должны достигать определённого уровня, позволяющего им осуществлять расходы, связанные с улучшением жилищных условий, обеспечивать социальную защищённость при потере трудоспособности или достижении пенсионного возраста.

Доходы от предпринимательской деятельности определяются путём суммирования доходов от деятельности индивидуальных предпринимателей, применяющих патентную систему налогообложения, упрощённую систему налогообложения, а также самозанятых лиц и нотариусов.

Доходы от деятельности индивидуальных предпринимателей, применяющих патентную систему налогообложения, определяются путём умножения их численности на двойной минимальный размер оплаты труда, устанавливаемый на отчётный период, для неквалифицированных работников, работающих в организациях с численностью до 50 человек.

Доходы от деятельности индивидуальных предпринимателей, применяющих упрощённую систему налогообложения, определяются исходя из суммы годового дохода, данной категории предпринимателей с учётом коэффициента реализованного наложения, который ежегодно определяется экспертным путём на основе статистической информации о величине торговой наценки в сегменте малого бизнеса и других данных. В случае отсутствия данных о годовом доходе данной категории предпринимателей показатель определяется путём умножения их численности на двойной минимальный размер оплаты труда, устанавливаемый на отчётный период, для неквалифицированных работников, работающих в организациях с численностью до 50 человек.

Доходы от деятельности индивидуальных предпринимателей, применяющих специальный налоговый режим «самозанятые лица», определяются путём умножения их численности на минимальный размер оплаты труда, устанавливаемый на отчётный период, для неквалифицированных работников, работающих в организациях с численностью до 50 человек.

Доход нотариусов от оказания ими действий консультативно-правового и технического характера определяется по данным Министерства финансов ПМР.

8.3. Социальные выплаты включают все виды получаемых населением пенсий, пособий, социальной помощи, стипендий, страховых возмещений, материальной помощи общественных и иных организаций.

8.3.1. В состав пенсий включаются все виды получаемых населением пенсий и доплат к ним, финансируемых за счёт республиканского бюджета, средств бюджета Единого государственного фонда социального страхования ПМР, Пенсионного фонда Российской Федерации, а также иных источников.

В составе выплаченных населению пенсий учитываются:

- трудовые пенсии, за счёт средств Единого государственного фонда социального страхования ПМР (пенсии по возрасту, пенсии по инвалидности, пенсии по случаю потери кормильца, пенсии за выслугу лет, и другие пенсии в соответствии с законодательством о пенсионном обеспечении граждан в ПМР);

- трудовые пенсии, за счёт средств республиканского бюджета (пенсии по возрасту, пострадавших от радиационных и техногенных катастроф, пенсии по инвалидности, назначенных на условиях, предусмотренных для военнослужащих, пенсии по случаю потери кормильца, назначенных на условиях, предусмотренных для военнослужащих и других пенсий, и других пенсий в соответствии с законодательством о пенсионном обеспечении граждан в ПМР);

- социальные пенсии;

- пенсии за счёт средств бюджетов других государств для лиц, проживающих на территории ПМР;

- надбавки к пенсиям и повышения, дополнительные пенсии, а также дополнительные выплаты за счёт средств гуманитарной помощи.

8.3.2. Пособия и социальная помощь включают денежные выплаты населению, назначаемые в качестве мер социальной поддержки отдельным категориям граждан, и выплачиваемые из средств республиканского бюджета, местных бюджетов, средств бюджета Единого государственного фонда социального страхования ПМР.

В составе выплаченных населению пособий и социальной помощи учитываются:

- выплата пособий по временной нетрудоспособности;
- выплата пособий по беременности и родам;
- выплата единовременного пособия при рождении (усыновлении) ребенка;
- выплата ежемесячных пособий по уходу за ребенком до полутора лет;
- выплата пособий женщинам, вставшим на учет в ранние сроки беременности;
- оплата дополнительного выходного дня по уходу за ребенком-инвалидом в возрасте до 18 (восемнадцати) лет;
- ежемесячное пособие на ребенка;
- дополнительное пособие при рождении (усыновлении) ребенка;
- выплата компенсации многодетным семьям на ребенка-первоклассника;
- выплата пособий на погребение;
- иные выплаты.

8.3.3. Стипендии включают денежные выплаты всех видов стипендий студентам образовательных организаций высшего образования, учащимся колледжей, курсов, училищ и других образовательных организаций; по ученическому договору на профессиональное обучение; по подготовке и переподготовке работников в связи с производственной необходимостью; за счёт грантов, предоставленных международными, иностранными некоммерческими и благотворительными организациями. Источником информации являются данные Министерства финансов ПМР, Единого государственного фонда социального страхования ПМР.

8.3.4. Страховые возмещения включают выплаты, получаемые населением от страховых организаций по договорам обязательного и добровольного страхования жизни, включая страхование пенсий; от несчастных случаев и болезней; имущества граждан, предпринимательских и финансовых рисков (для физических лиц – при потере работы); гражданской ответственности владельцев транспортных средств, а также единовременные и ежемесячные страховые выплаты, финансируемые страховыми организациями ПМР.

8.3.5. Материальная помощь некоммерческих организаций включает выплаты, получаемые населением как в денежном, так и в натуральном выражении. Источником информации являются данные Федерации профсоюзов Приднестровья, Государственной службы статистики ПМР.

8.3.6. Материальная помощь коммерческих и иных организаций включает выплаты, получаемые населением от коммерческих и иных организаций, как в денежном, так и в натуральном выражении. Источником информации являются данные Министерства финансов ПМР.

8.4. Доходы от собственности включают следующие виды поступлений: доходы по ценным бумагам, оценка которых определяется путём произведения суммы продажи ценных бумаг населением и средневзвешенной процентной ставки по депозитам физических лиц за отчётный период, проценты, начисленные по денежным средствам на банковских счетах физических лиц в кредитных организациях, доходы граждан, связанные с предоставлением права на земельную долю (пай). Данная статья формируется на основании данных банковской статистики, Министерства финансов ПМР, Государственной службы статистики ПМР.

8.5. Безвозмездные переводы из-за рубежа в пользу физических лиц, определяются по данным ГУП «Почта Приднестровья» и Платёжного баланса ПМР.

8.6. Прочие денежные поступления. К ним относятся:

8.6.1. выигрыши по лотереям и другим игорным мероприятиям определяются по данным Министерства финансов ПМР, Государственной службы статистики ПМР;

8.6.2. доходы от сдачи вторсырья определяются по данным Министерства финансов ПМР;

8.6.3. компенсационные выплаты отдельным категориям граждан в рамках выплат гарантированных восстановленных сбережений определяются по данным Министерства финансов ПМР;

8.6.4. прочие компенсационные выплаты, такие как выплаты неработающим пенсионерам, суммы, получаемые физическими лицами за донорство, стоимость подарков, получаемых от организации в денежной, натуральной форме (в форме услуг) и др., определяются по данным Министерства финансов ПМР;

8.6.5. материальная выгода, полученная от экономии на процентах за пользование налогоплательщиками заёмными (кредитными) средствами, полученными от организаций или индивидуальных предпринимателей, от приобретения товаров (работ, услуг) и ценных бумаг определяются на основе данных Министерства финансов ПМР;

8.6.6. прочие поступления, не распределенные по статьям формирования денежных доходов населения (часть заработной платы, укрываемой от налогообложения и выплачиваемой в различных формах, неучтённый предпринимательский доход, денежная помощь, нерегистрируемые валютные поступления из-за рубежа и т. п.), определяются расчётным методом как разница между объёмами расходов и сбережений и объёмами учтённых доходов населения.

Глава 3. Структура расходов населения ПМР

9. Расходы населения определяются на основе суммы отдельных компонентов:

- потребительские расходы;
- расходы на оплату обязательных платежей и разнообразных взносов;
- отправленные безвозмездные переводы физических лиц за рубеж;
- прочие расходы населения.

9.1. Потребительские расходы включают расходы физических лиц на покупку товаров и оплату услуг, а также платежи за товары (работы, услуги) зарубежным поставщикам за безналичный и наличный расчёт. Источником указанной информации являются данные Государственной службы статистики ПМР, Министерства финансов ПМР, Платёжного баланса ПМР, Министерства по социальной защите и труду ПМР.

9.1.1. **Расходы на покупку товаров** населением определяются в размере общего объёма оборота розничной торговли и общественного питания, объёмов реализации отдельных групп товаров населению вне торговой сети и через сети оптово-розничных магазинов. Расходы на покупку товаров населением при необходимости могут уточняться на основе данных альтернативных источников: данных Приднестровского республиканского банка о поступлении наличных денег от продажи товаров, об объёмах платежей за товары с использованием банковских карт и выданных потребительских кредитах, данных обследований бюджетов домашних хозяйств о расходах на покупку продуктов питания, алкогольных напитков, табачных изделий, непродовольственных товаров.

а) Оборот розничной торговли и общественного питания, представляет собой выручку от продажи товаров непосредственно населению для личного потребления или использования в домашнем хозяйстве за наличный расчёт, а также оплаченных по платёжным картам, по расчётным чекам банков, по перечислениям со счетов вкладчиков. Также в оборот розничной торговли и общественного питания включается стоимость товаров и продукции, отпущенных отдельным категориям на льготной основе за счёт бюджетных средств.

Оборот розничной торговли включает стоимость товаров, проданных населению:

- ✓ крупными и средними предприятиями, а также субъектами малого бизнеса, источником информации по которым служат данные Государственной службы статистики ПМР, Министерства финансов ПМР;

- ✓ индивидуальными предпринимателями на розничных рынках и ярмарках на основе дооценки.

Совокупная стоимость товаров, проданных населению индивидуальными предпринимателями, принимается эквивалентной объёму денежной выручки индивидуальных предпринимателей от реализации товаров (за исключением выручки от выполнения работ, оказания услуг), которая рассчитывается как отношение совокупного дохода от предпринимательской деятельности, умноженное на удельный вес дохода предпринимателей, занятых во всех сферах, за исключением сферы услуг, в общей сумме доходов предпринимателей за год, предшествующий отчётному периоду (только для квартальных данных) и коэффициента реализованного наложения.

б) Объём платежей за товары зарубежным поставщикам за безналичный и наличный расчёт определяется на основе данных Платёжного баланса ПМР как сальдо денежных средств, израсходованных резидентами в поездках за пределами ПМР и аналогичных средств, израсходованных нерезидентами на территории ПМР. В составе статьи учитывается также сальдо трансграничной Интернет-торговли с учётом корректировки общего объёма покупок через иностранные Интернет-магазины на величину покупок товаров для последующей перепродажи на территории ПМР согласно экспертной оценке.

9.1.2. **Расходы на оплату услуг** включают объём платных услуг населению, который представляет собой денежный эквивалент объёма услуг, оказанных резидентами приднестровской экономики (юридическими лицами и гражданами, занимающимися предпринимательской деятельностью без образования юридического лица) гражданам ПМР, гражданам других государств (нерезидентам), потребляющим те или иные услуги на территории ПМР; расходы, понесённые населением при оплате услуг «ненаблюдаемого» рынка; расходы на транспортные услуги, приобретённые у иностранных компаний.

а) В состав расходов на оплату услуг, потреблённых на территории ПМР, включается оплата услуг жилищно-коммунальных, бытовых, транспортных услуг, услуг связи, здравоохранения, расходы на путёвки в санатории и дома отдыха, туризм, на кино, театр и другие зрелища, взносы в детские учреждения и прочие услуги, которые предоставляются:

- ✓ крупными и средними предприятиями, а также субъектами малого бизнеса, источником информации по которым служат данные Государственной службы статистики ПМР;
- ✓ индивидуальными предпринимателями на основе дооценки.

Расходы на оплату услуг, оказанных населению индивидуальными предпринимателями, принимаются эквивалентными объёму денежной выручки индивидуальных предпринимателей от выполнения работ, оказания услуг, которая рассчитывается как отношение дохода от предпринимательской деятельности, умноженного на удельный вес дохода предпринимателей, занятых в сфере услуг, в общей сумме доходов предпринимателей за год, предшествующий отчётному периоду (только для квартальных данных) и коэффициента реализованного наложения.

б) Объём платежей за выполненные работы, оказанные услуги зарубежным поставщикам за безналичный и наличный расчёт, определяется на основе данных Платёжного баланса ПМР как сальдо денежных средств, израсходованных резидентами в поездках за пределами ПМР, и аналогичных средств, израсходованных нерезидентами на территории ПМР.

9.2. Обязательные платежи и разнообразные взносы включают различные виды налогов и сборов, взимаемых с физических лиц; платежи по страхованию; взносы в общественные и кооперативные организации; проценты, уплаченные населением за кредиты (включая валютные). Сумма всех перечисленных взносов определяется по данным Государственной службы статистики ПМР, Министерства финансов ПМР, Федерации профсоюзов Приднестровья и банковской статистики.

9.2.1. Налоги и сборы включают налоги на доходы физических лиц, в том числе не являющихся налоговыми резидентами, индивидуальных предпринимателей с различным режимом налогообложения и другие налоги, сборы, штрафы.

9.2.2. Платежи по страхованию включают взносы по:

– обязательному страхованию: страхование от несчастных случаев и болезни, страхование гражданской ответственности владельцев транспортных средств;

– добровольному страхованию: личное страхование, страхование имущества, страхование ответственности, страхование предпринимательских и финансовых рисков.

9.2.3. Взносы в общественные и кооперативные организации включают членские, вступительные, добровольные взносы и пожертвования, безвозмездные поступления от физических лиц, вступительные взносы, поступившие на счета некоммерческой организации.

9.2.4. Проценты, уплаченные населением за кредиты (включая валютные), предоставленные кредитными организациями.

9.3. Отправленные населением денежные переводы, включая безвозмездные переводы физических лиц-резидентов за рубеж, определяются по данным ГУП «Почта Приднестровья» и Платёжного баланса ПМР.

9.4. Прочие расходы населения включают расходы на приобретение лотерейных билетов и другие расходы на игровой бизнес. Указанные расходы определяются по данным Государственной службы статистики ПМР.

Глава 4. Структура сбережений населения ПМР

10. «Сбережения». К сбережениям населения относятся:

- прирост (уменьшение) сбережений во вкладах;
- прирост (уменьшение) сбережений в ценных бумагах;
- прирост (уменьшение) средств на счетах индивидуальных предпринимателей;
- прирост (уменьшение) задолженности по заработной плате;
- прирост (уменьшение) наличных денег на руках у населения;
- расходы на покупку недвижимости;
- прирост (уменьшение) задолженности по кредитам, предоставленным индивидуальным предпринимателям и физическим лицам.

10.1. Прирост (уменьшение) средств во вкладах включает прирост (уменьшение) средств на рублевых и валютных счетах (расчётных, текущих депозитных и иных счетах до востребования) физических лиц в кредитных организациях на территории ПМР и изменение остатков собственных средств на счетах за рубежом. Прирост (уменьшение) средств на валютных счетах рассчитывается как разность между остатками средств на конец и начало отчётного периода, с исключением курсовой переоценки вкладов. Кроме того, в состав статьи включается прирост (уменьшение) средств, привлечённых (предоставленных) в форме кредитов и займов от иностранных контрагентов. Источником информации являются данные банковской статистики и Платёжного баланса ПМР.

10.2. Прирост (уменьшение) сбережений в ценных бумагах (включая векселя и долговые ценные бумаги) рассчитывается как разность между общей суммой покупки населением ценных бумаг и её продажи, уменьшенной на величину выплат дохода по ним (так определяется «чистое» приобретение ценных бумаг). В состав статьи также включается изменение остатков по иностранным долговым ценным бумагам, которое определяется как сальдо трансграничных операций с долговыми ценными бумагами (нетто-активы минус нетто-обязательства). Источником информации являются данные денежной статистики и Платёжного баланса ПМР.

10.3. Прирост (уменьшение) средств на счетах индивидуальных предпринимателей определяется как разница между остатками средств на счетах индивидуальных предпринимателей

на конец и начало отчётного периода. Источником информации являются данные банковской статистики.

10.4. Прирост (уменьшение) задолженности по заработной плате определяется как разница между остатками задолженности по заработной плате на конец и начало отчётного периода. Источником информации являются данные Государственной службы статистики ПМР;

10.5. Прирост (уменьшение) наличных денег на руках у населения включает изменение наличных денег в рублях и в иностранной валюте в рублёвом эквиваленте.

10.5.1. Изменение наличных денег на руках у населения в рублях определяется как разность между объёмом денежной наличности в обращении на конец и начало отчётного периода. Источником информации являются данные денежной статистики.

10.5.2. Изменение наличных денег на руках у населения в иностранной валюте определяется как разница между суммой покупки и продажи иностранной валюты на валютном рынке ПМР. Источником информации являются данные банковской статистики по операциям с наличной иностранной валютой.

10.6. Расходы населения на покупку недвижимости включают в себя покупку жилых и нежилых помещений, находившихся до сделки купли-продажи в собственности юридических лиц и нерезидентов на территории ПМР, а также сальдо операций с инструментами участия в капитале и недвижимостью за рубежом.

10.6.1. расходы на покупку жилых помещений определяются на основе сведений о совокупной установленной договорами купли-продажи цене жилых помещений, на которые зарегистрированы права на основании договоров купли-продажи по жилым помещениям, находящихся до сделки в собственности юридического лица, в государственной, муниципальной, другой собственности. Источником информации являются данные Государственной службы статистики ПМР;

10.6.2. расходы на покупку нежилых помещений определяются по данным Государственной службы регистрации и нотариата Министерства юстиции ПМР. Источником информации являются данные Государственной службы статистики ПМР;

10.6.3. сальдо операций с инструментами участия в капитале и недвижимости за рубежом определяется как разность между перечислениями из ПМР и поступлениями в Приднестровскую Молдавскую Республику от операций с недвижимым имуществом. Источником информации являются данные Платёжного баланса ПМР;

10.7. прирост (уменьшение) задолженности по кредитам, предоставленным индивидуальным предпринимателям и физическим лицам в рублях и иностранной валюте (в рублёвом эквиваленте) кредитными организациями, определяется по данным банковской статистики. Прирост (уменьшение) задолженности по кредитам в иностранной валюте в рублёвом эквиваленте рассчитывается как разность между остатками задолженности на конец и начало отчётного периода, с исключением курсовой переоценки задолженности. Прирост задолженности по кредитам, т.е. превышение полученных ссуд над их погашением, вычитается из общего объёма сбережений населения, уменьшение задолженности – добавляется к нему.

Приложение N 1 к «Методологическим положениям по расчёту показателей доходов, расходов и сбережений населения Приднестровской Молдавской Республики»

Структура и источники информации для разработки показателей доходов и расходов населения ПМР (в развёрнутом виде)

Доходы

Наименование статьи	Источник информации/порядок расчёта
I. Доходы наемных работников	
1. Начисленная заработная плата рабочих и служащих	Государственная служба статистики ПМР / «Информация о доходах и расходах населения»
2. Выплаты социального характера	Министерство финансов ПМР/ Информация о выплатах в пользу физических лиц
3. Денежное довольствие и выплаты социального характера служащим силовых структур ПМР (включая продовольственное и вещевое обеспечение)	п.3.1 + п.3.2
3.1. из средств республиканского бюджета	Министерство финансов ПМР/Отчёт об исполнении бюджета/Отчёт об исполнении расходной части республиканского бюджета
3.2. из средств местных бюджетов	Министерство финансов ПМР/Отчёт об исполнении бюджета/Отчёт об исполнении расходной части местных бюджетов
4. Иные выплаты, не учитываемые в фонде оплаты труда	п.4.1 + п.4.2
4.1. оплата труда в иностранной валюте	Приднестровский республиканский банк / Платёжный баланс ПМР
4.2. суточные	Государственная служба статистики ПМР / «Информация о доходах и расходах населения»
Всего начисленная заработная плата	п.1 + п.2 + п.3 + п.4
II. Доходы от предпринимательской деятельности	
1. Численность индивидуальных предпринимателей, применяющих патентную систему налогообложения	Министерство финансов ПМР/ Информация «О численности индивидуальных предпринимателей»
2. Доходы от предпринимательской деятельности индивидуальных предпринимателей, применяющих патентную систему налогообложения	п.1 x (п.7 x 2)
3. Численность индивидуальных предпринимателей, применяющих упрощённую систему налогообложения	Министерство финансов ПМР/ Информация «О численности индивидуальных предпринимателей»
4. Доходы от предпринимательской деятельности индивидуальных предпринимателей, применяющих	I. (п.8 x п.9) / 12
	II. п.3 x (п.7 x 2)

упрощённую систему налогообложения	
5. Численность самозанятых лиц	Министерство финансов ПМР/ Информация «О численности индивидуальных предпринимателей»
6. Доходы от предпринимательской деятельности самозанятых лиц	п.5 х п.7
7. Минимальный среднемесячный размер оплаты труда для работников организаций со средней численностью до 50 человек	Министерство по социальной защите и труду ПМР
8. Годовой доход индивидуальных предпринимателей, применяющих упрощённую систему налогообложения	Министерство финансов ПМР/ Государственная служба статистики ПМР
9. Коэффициент реализованного наложения	определяется экспертным путём на основе статистической информации о величине торговой наценки в сегменте малого бизнеса
10. Доход нотариусов от оказания ими действий консультативно-правового и технического характера	Министерство финансов ПМР / Информация «О расходах населения»
Всего доходы от предпринимательской деятельности	(п.2 + п.4 (I или II) + п.6) х количество месяцев в периоде + п.10
III. Социальные трансферты	
1. Всего пенсии	п.1.1 + п.1.2 + п.1.3 + п.1.4
1.1. Из бюджета Единого государственного фонда социального страхования ПМР	Сумма (п.1.1.1 – п.1.1.6)
1.1.1. выплата трудовых пенсий	Единый государственный фонд социального страхования ПМР/ Информация «О доходах населения»
- по возрасту	- // -
- досрочно назначенные пенсии	- // -
- по инвалидности	- // -
- по случаю потери кормильца	- // -
- за выслугу лет	- // -
- получателям 2-х пенсии	- // -
- по возрасту гражданам пострадавшим вследствие радиационных катастроф	- // -
- пенсии по инвалидности военнослужащим	- // -
- пенсии по случаю потери кормильца (для военнослужащих)	- // -
1.1.2. Выплата социальных пенсий	- // -
1.1.3. Выплата досрочно назначенных пенсий	- // -
1.1.4. Дополнительное материальное обеспечение и персональные выплаты	- // -
1.1.5. Пособия на погребение	- // -
1.1.6. Ежемесячная дополнительная помощь	- // -
1.2. Из Республиканского бюджета	п.1.2.1 + п.1.2.2 + п.1.2.3
1.2.1. Пенсии и пожизненное содержание	Министерство финансов ПМР/ Информация

Официальная информация

	«О доходах населения»
1.2.2. Повышение пенсий за особые заслуги перед государством	– // –
1.2.3. Прочие трансферты военнослужащим и работникам судебной власти	Министерство финансов ПМР/Отчёт об исполнении бюджета
1.3. Из средств гуманитарной помощи	п.1.3.1 + п.1.3.2
1.3.1. Выплаты надбавок к пенсиям	Единый государственный фонд социального страхования ПМР/ Информация «О доходах населения»
1.3.2. Дополнительные надбавки к пенсиям военнослужащих	Министерство финансов ПМР/Отчет об исполнении бюджета
1.4. Из бюджета других государств	
2. Всего пособия и социальная помощь	п.2.1 + п.2.2
2.1. Из бюджета ЕГФСС	Сумма (п.2.1.1 – п.2.1.7)
2.1.1. Пособия на погребение	Единый государственный фонд социального страхования ПМР/ Информация «О доходах населения»
2.1.2. Выплаты на страхование от безработицы	п. 2.1.2.1 + п. 2.1.2.2
2.1.2.1. пособия по безработице	Единый государственный фонд социального страхования ПМР/ Информация «О доходах населения»
2.1.2.2. доплата и зарплата безработным	– // –
2.1.3. Пособия по временной нетрудоспособности	– // –
2.1.4. Пособия по случаю рождения ребенка	п. 2.1.4.1 + п. 2.1.4.2 + п. 2.1.4.3 + п. 2.1.4.4
2.1.4.1. единовременные пособия на рождение ребенка	Единый государственный фонд социального страхования ПМР/ Информация «О доходах населения»
2.1.4.2. доп. единовременные пособия на рождение ребенка	– // –
2.1.4.3. пособия по уходу за ребенком до полутора лет	– // –
2.1.4.4. пособия вставшим на учёт в ранние сроки беременности	– // –
2.1.5. Оплата дополнительного выходного дня на уход за ребенком-инвалидом	– // –
2.1.6. Материальная помощь	– // –
2.1.7. Прочие выплаты	– // –
2.2. Из Республиканского бюджета	Сумма (п.2.2.1 – п.2.2.8)
2.2.1. Пособия на детей малообеспеченным гражданам	Единый государственный фонд социального страхования ПМР/ Информация «О доходах населения»
2.2.2. Компенсации многодетным семьям на ребенка-первоклассника	– // –
2.2.3. Содержание детей-сирот в профессиональных учебных заведениях	Министерство финансов ПМР/ Информация «О доходах населения»
2.2.4. Выплаты гражданам, подвергшимся	Единый государственный фонд социального

радиации ЧАЭС	страхования ПМР/ Информация «О доходах населения»
2.2.5. Выплата возмещения вреда по трудовому увечью	– // –
2.2.6. Возмещение расходов инвалидам	Министерство финансов ПМР/ Информация «О доходах населения»
2.2.7. Трансферты, направленные на индексацию вкладов населения	– // –
2.2.8. Выплата иных пособий и компенсаций	Единый государственный фонд социального страхования ПМР/ Информация «О доходах населения»
3. Стипендии	п.3.1.+ п.3.2.
3.1. Из средств республиканского бюджета и местных бюджетов	Министерство финансов ПМР/ Информация «О доходах населения»
3.2. Из средств организаций	Министерство финансов ПМР/ Информация о выплатах в пользу физических лиц
4. Всего страховые возмещения	п.4.1 + п.4.2
4.1. Обязательное страхование	п.4.1.1 + п.4.1.2
4.1.1. гражданской ответственности владельцев транспортных средств	Государственная служба статистики ПМР/ «Информация о доходах и расходах населения»
4.1.2. прочих видов	– // –
4.2. По добровольному страхованию (за счёт средств граждан)	п.4.2.1 + п.4.2.2 + п.4.2.3
4.2.1. по личному страхованию	Государственная служба статистики ПМР/ «Информация о доходах и расходах населения»
4.2.2. по имущественному страхованию	– // –
4.2.3. по страхованию ответственности	– // –
5. Материальная и иная помощь некоммерческих (общественных) организаций	Федерация Профсоюзов Приднестровья / Информация «О доходах и расходах населения»; Государственная служба статистики ПМР/ «Информация о доходах и расходах населения»
6. Материальная и иная помощь коммерческих организаций физическим лицам	Министерство финансов ПМР/ Информация о выплатах в пользу физических лиц
Всего социальные трансферты	п.1 + п.2 + п.3 + п.4 + п.5 + п.6

IV. Доходы от собственности	
1. Дивиденды и проценты по ценным бумагам (оценка)	Приднестровский республиканский банк/ «Отчёт о наличном денежном обороте», данные о средневзвешенной процентной ставке по рублёвым депозитам физических лиц
2. Полученные проценты по вкладам в банках	Приднестровский республиканский банк
3. Паи выплаченные	Министерство финансов ПМР/Отчёт об исполнении бюджета

Официальная информация

Всего доходы от собственности	п.1 + п.2 + п.3
-------------------------------	-----------------

V. Частные трансферты полученные	
Частные трансферты полученные	п.1. + п.2.
1. Почтовые	ГУП «Почта Приднестровья»/ Информация о доходах и расходах населения
2. Электронные, без учёта валютной переоценки	Приднестровский республиканский банк/ Платёжный баланс ПМР

VI. Прочие денежные поступления	
1. Получение выигрышей по лотереям и от других игорных мероприятий	п.1.1 + п.1.2.
1.1. Получение выигрышей по лотереям и от других игорных мероприятий	Государственная служба статистики ПМР/ «Информация о доходах и расходах населения»
1.2. Выигрыши по облигациям гос. займов и по гос. лотереям, проводимым органами гос. власти и управления, а также выигрыши участников азартных игр и пари	Министерство финансов ПМР/ Информация о выплатах в пользу физических лиц
1. Поступления от сдачи вторсырья	– // –
2. Трансферты на индексацию вкладов	Министерство финансов ПМР / Информация «О доходах населения»
3. Прочие компенсационные выплаты (ежемесячные выплаты неработающим пенсионерам, стоимость натурального довольствия, гранты, предоставленные для поддержки науки и образования, стоимость проездных билетов, а также сумма возмещения затраченных работником собственных средств на оплату услуг общественного транспорта, прочие компенсационные выплаты за счёт средств организаций)	Министерство финансов ПМР/ Информация о выплатах в пользу физических лиц
4. Материальная выгода, полученная от экономии на процентах за пользование налогоплательщиками заёмными (кредитными) средствами, полученными от организаций или индивидуальных предпринимателей, от приобретения товаров (работ, услуг) и ценных бумаг.	– // –
5. Прочие поступления, не распределённые по статьям формирования денежных доходов населения.	Всего расходов – всего учтённых доходов

Расходы

I. Покупка товаров и оплата услуг	
1. Покупка товаров	п.1.1 + п.1.2

1.1. Оборот розничной торговли и общественного питания	п.1.1.1. + п.1.1.2 + п.1.1.3 + п.1.1.4
1.1.1. оборот розничной торговли	Государственная служба статистики ПМР/ Информация «О доходах и расходах населения»
1.1.2. оборот общественного питания	– // –
1.1.3. стоимость товаров и продукции, отпущенных отдельным категориям на льготной основе за счёт средств бюджета	Министерство финансов ПМР/ Информация «О доходах населения»
1.1.4. оборот розничной торговли индивидуальных предпринимателей	Ст. «всего доходы от предпринимательской деятельности» x удельный вес дохода предпринимателей, занятых во всех сферах, за исключением сферы услуг, в общей сумме доходов / коэффициент реализованного наложения
1.2. Платежи за товары зарубежным поставщикам за безналичный и наличный расчёт	Приднестровский республиканский банк/ Платёжный баланс ПМР
2. Оплата услуг	п.2.1 + п.2.2 + п.2.3 + п.2.4 + п.2.5 + п.2.6 + п.2.7 + п.2.8 + п.2.9 + п.2.10 + п.2.11
2.1. Оплата жилья и коммунальных услуг	п.2.1.1 + п.2.1.2
2.1.1. услуги жилищного хозяйства	Государственная служба статистики ПМР/ Информация «О доходах и расходах населения»
2.1.2. коммунальные платежи	– // –
в том числе:	– // –
- оплата электроэнергии	– // –
- водоснабжение	– // –
- газоснабжение	– // –
- центральное отопление	– // –
- горячее водоснабжение	– // –
- канализация	– // –
- санитарная очистка	– // –
2.2. Оплата бытовых услуг	– // –
2.3. Взносы в детские учреждения	– // –
2.4. Расходы на путёвки в санатории и дома отдыха, туризм	п.2.4.1 + п.2.4.2
2.4.1. санаторно-курортные и оздоровительные услуги	Государственная служба статистики ПМР/ Информация «О доходах и расходах населения»
2.4.2. туристическо-экскурсионные услуги	– // –
2.5. Оплата медицинских услуг	– // –
2.6. Расходы на кино, театр и другие зрелища	п.2.6.1 + п.2.6.2
2.6.1. услуги учреждений культуры	Государственная служба статистики ПМР/ Информация «О доходах и расходах населения»
2.6.2. услуги учреждений физической	– // –

Официальная информация

культуры и спорта	
2.7. Расходы на все виды пассажирского транспорта	п.2.7.1 + п.2.7.2.
2.7.1. расходы на транспортные услуги, приобретённые на внутреннем рынке	Государственная служба статистики ПМР/ Информация «О доходах и расходах населения»
2.7.2. расходы на транспортные услуги, приобретённые у иностранных компаний	(п.2.7.2.1. – п.2.7.2.2.) x п.2.7.2.3.
2.7.2.1. пассажирские перевозки (импорт), долл. США	Приднестровский республиканский банк/ Платёжный баланс ПМР
2.7.2.2. пассажирские перевозки (экспорт), долл. США	– // –
2.7.2.3. средний номинальный курс доллара США к рублю за период	Приднестровский республиканский банк
2.8. Оплата услуг связи	Государственная служба статистики ПМР/ Информация «О доходах и расходах населения»
2.9. Оплата услуг индивидуальных предпринимателей	Ст. «доходы от предпринимательской деятельности – всего» * удельный вес дохода предпринимателей, занятых в сфере услуг, в общей сумме доходов / коэффициент реализованного наложения
2.10. Прочие услуги	п.2.10.1 + п.2.10.2 + п.2.10.3 + п.2.10.4 + п.2.10.5 x п.2.10.6
2.10.1. оплата услуг правового характера	Государственная служба статистики ПМР/ Информация «О доходах и расходах населения»
2.10.2. услуги в системе образования	– // –
2.10.3. услуги малых предприятий	– // –
2.10.4. другие услуги	– // –
2.10.5. расходы на оплату услуг за границей	Приднестровский республиканский банк/ Платёжный баланс ПМР
2.10.6. средний номинальный курс доллара США к рублю за отчётный период	Приднестровский республиканский банк
2.11. Платежи за выполнение работ, оказание услуг зарубежным поставщикам за безналичный и наличный расчёт	Приднестровский республиканский банк/ Платёжный баланс ПМР
Всего расходов на покупку товаров и оплату услуг	п.1 + п.2
II. Обязательные платежи и разнообразные взносы	
1. Налоги и сборы	Сумма п. 1.1 – п. 1.13
1.1. Подоходный налог с физических лиц	Министерство финансов ПМР/ Информация «О расходах населения»
1.2. Отчисления обязательных страховых взносов физических лиц	– // –
1.3. Налоги, уплачиваемые индивидуальными предпринимателями	п. 1.3.1. + п. 1.3.2. + п. 1.3.3.
1.3.1. подоходный налог	Министерство финансов ПМР/ Информация «О расходах населения»

1.3.2. единый социальный налог	– // –
1.3.3. обязательные страховые взносы	– // –
1.4. Единый социальный налог частных нотариусов	– // –
1.5. Плата за получение лицензий на виды деятельности	– // –
1.6. Налог на имущество физических лиц.	– // –
1.7. Земельный налог с физических лиц	– // –
1.8. Арендная плата за земли	– // –
1.8.1. сельскохозяйственного назначения	– // –
1.8.2. несельскохозяйственного назначения	– // –
1.9. Государственная пошлина по делам, рассматриваемым судами, и за другие юридические действия	– // –
1.10. Налоги и сборы физических лиц в дорожные фонды	Министерство финансов ПМР/ Информация «О расходах населения»
1.11. Местные налоги и сборы	Сумма (п.1.11.1 – п.1.11.7)
1.11.1. сбор за парковку автотранспорта	Министерство финансов ПМР/ Информация «О расходах населения»
1.11.2. налог на содержание жилищного фонда	– // –
1.11.3. сбор за выдачу заключений для строительства (реконструкции)	– // –
1.11.4. сбор за приобретение недвижимого имущества	– // –
1.11.5. сбор за распространение наружной рекламы	– // –
1.11.6. сбор с граждан на содержание и развитие социальной сферы и инфраструктуры села (посёлка)	– // –
1.11.7. сбор с граждан на благоустройство территории села	– // –
1.12. Административные платежи, санкции и штрафы	Сумма (п.1.12.1 – п.1.12.9)
1.12.1. поступления платы от лиц, помещённых в медвытрезвитель	Министерство финансов ПМР/ Информация «О расходах населения»
1.12.2. от оказания консультативно-правовых и технических услуг нотариусами	– // –
1.12.3. сборы, взимаемые автомобильной инспекцией	– // –
1.12.4. платные правовые услуги физическим лицам	– // –
1.12.5. прочие платежи и сборы	– // –
1.12.6. штрафы, налагаемые ГАИ	– // –
1.12.7. штрафы военкомата	– // –
1.12.8. суммы взыскания с лиц, виновных в совершении преступлений и недостатке	– // –

Официальная информация

материальных ценностей	
1.12.9. прочие штрафы	– // –
1.13. Сборы физических лиц в экологические фонды	– // –
1.13.1. платежи за выбросы в атмосферу, уплаченные физическими лицами	– // –
1.13.2. платежи за выбросы в атмосферу, уплаченные индивидуальными предпринимателями	– // –
2. Платежи по страхованию	п.2.1+ п.2.2
2.1. Обязательное страхование – всего	п.2.1.1 + п.2.1.2
2.1.1. гражданской автоответственности	Государственная служба статистики ПМР / «Информация о доходах и расходах населения»
2.1.2. прочих видов	– // –
2.2. Добровольное страхование – всего	п.2.2.1 + п.2.2.2 + п.2.2.3
2.2.1. личное страхование	– // –
2.2.2. имущественное страхование	– // –
2.2.3. страхование ответственности	– // –
3. Взносы в общественные и кооперативные организации	Федерация профсоюзов Приднестровья / Информация «О доходах и расходах населения»; Государственная служба статистики ПМР/ «Информация о доходах и расходах населения»
4. Проценты, уплаченные населением за предоставленные кредиты	Приднестровский республиканский банк
Итого	п.1 + п.2 + п.3 + п.4
III. Частные трансферты	
1. Отправленные частные трансферты	п. 1.1. + п. 1.2.
1.1. Почтовые	ГУП «Почта Приднестровья»/ Информация о доходах и расходах населения
1.2. Электронные, без учёта валютной переоценки	Приднестровский республиканский банк/ Платёжный баланс ПМР
IV. Прочие расходы	
Прочие расходы	п.1.
1. Приобретение лотерейных билетов и другие расходы на игорные мероприятия	Государственная служба статистики ПМР / «Информация о доходах и расходах населения»

Сбережения

I. Прирост (уменьшение) сбережений во вкладах	
1. Прирост (уменьшение) средств во вкладах	п.1.1 + п.1.2
1.1. прирост вкладов в рублях	п. 1.1.1 – п 1.1.2
1.1.1 остаток на конец отчётного периода	Приднестровский республиканский банк/ Данные банковской статистики
1.1.2 остаток на начало отчётного периода	
1.2. прирост вкладов в валюте без учёта валютной переоценки	п.1.2.4

1.2.1. остаток на конец отчётного периода	Приднестровский республиканский банк/ Данные банковской статистики
1.2.2. остаток на начало отчётного периода	Приднестровский республиканский банк/ Данные банковской статистики
1.2.3. курсовая переоценка в рублёвом эквиваленте по среднему курсу за соответствующий период	Приднестровский республиканский банк/ Данные банковской статистики
1.2.4. прирост / уменьшение средств на валютных счетах за счёт курсовой переоценки валютных вкладов	п.2.1 – п.2.2 – п.2.3
2. Прирост (уменьшение) средств на счетах за рубежом	п.2.1. х п.2.2
2.1. прирост (уменьшение) средств на счетах за рубежом, долл. США	Приднестровский республиканский банк/ Платёжный баланс ПМР
2.2. средний курс доллара за отчётный период, рублей	Приднестровский республиканский банк
3. Прирост (уменьшение) средств, привлечённых (предоставленных) в форме кредитов и займов от иностранных контрагентов	п.3.1. х п.3.2
3.1.прирост (уменьшение) средств, привлечённых (предоставленных) в форме кредитов и займов от иностранных контрагентов, долл. США	Приднестровский республиканский банк/ Платёжный баланс ПМР
3.2.средний курс доллара за отчётный период, рублей	Приднестровский республиканский банк
Итого прирост (уменьшение) сбережений во вкладах	п.1 + п.2 + п.3
II. Прирост (уменьшение) сбережений в ценных бумагах	
1. Приобретение государственных и других ценных бумаг (включая векселя)	п.1.1 – (п.1.2 - п.1.3)
1.1. поступления наличных денег, в том числе на счета организаций, от операций с государственными и другими ценными бумагами	Приднестровский республиканский банк/ «Отчёт о наличном денежном обороте»
1.2. выдачи наличных денег, в том числе со счетов организаций, на выплату дохода, погашение и покупку государственных и др. ценных бумаг	Приднестровский республиканский банк/ «Отчёт о наличном денежном обороте»
1.3. доходы по ценным бумагам	Раздел «Доходы от собственности»/ Ст. «Дивиденды и проценты по ценным бумагам (оценка)»
2. Изменение остатков по иностранным долговым ценным бумагам	(п.2.1 – п.2.2) х п.2.3
2.1. Домашние хозяйства, долл. США (активы физических лиц-резидентов)	Приднестровский республиканский банк/ Платёжный баланс ПМР
2.2. Домашние хозяйства, долл. США (обязательства физических лиц-резидентов)	– // –
2.3. Средний номинальный курс доллара США	Приднестровский республиканский банк

Официальная информация

к рублю за отчётный период	
Итого прирост (уменьшение) сбережений в государственных и других ценных бумагах (вкл. долговые ценные бумаги)	п.1 + п.2
III. Прирост (уменьшение) средств на счетах индивидуальных предпринимателей	
1. Остаток средств на счетах индивидуальных предпринимателей в рублях	п. 1.1 – п 1.2
1.1 остаток на конец отчётного периода	Приднестровский республиканский банк/ Данные банковской статистики
1.2 остаток на начало отчётного периода	
2. Остаток средств на счетах индивидуальных предпринимателей в валюте без учёта валютной переоценки	п.2.4
2.1. остаток на конец отчётного периода	Приднестровский республиканский банк/ Данные банковской статистики
2.2. остаток на начало отчётного периода	Приднестровский республиканский банк/ Данные банковской статистики
2.3. курсовая переоценка в рублёвом эквиваленте по среднему курсу за соответствующий период	Приднестровский республиканский банк/ Данные банковской статистики
2.4. прирост / уменьшение средств на валютных счетах за счёт курсовой переоценки валютных вкладов	п.2.1 – п.2.2 – п.2.3
Всего прирост (уменьшение) средств на счетах индивидуальных предпринимателей	п.1 + п.2
IV. Прирост (уменьшение) задолженности по заработной плате	
1. Остаток просроченной задолженности по заработной плате на конец отчётного периода	Государственная служба статистики ПМР/ «Информация о доходах и расходах населения»
2. Остаток просроченной задолженности по заработной плате на начало отчётного периода	
Всего изменение просроченной задолженности по заработной плате работников	п.1 – п.2
V. Прирост наличных денег у населения	
1. Прирост наличных денег в обращении	п.1.1 – п 1.2
1.1. Остаток наличных средств вне касс банков на конец отчётного периода	Приднестровский республиканский банк/ Данные банковской статистики
1.2. Остаток наличных средств вне касс банков на начало отчётного периода	
2. Прирост (уменьшение) наличной валюты на руках у населения	Приднестровский республиканский банк/ Платёжный баланс ПМР
Всего наличных денег у населения	п.1 + п.2
VI. Расходы на покупку недвижимости	
1. Покупка жилых помещений	Государственная служба статистики ПМР/ сведения о регистрации прав на недвижимое имущество
2. Покупка нежилых помещений и земельных участков	Государственная служба статистики ПМР/ сведения о регистрации прав на недвижимое имущество
3. Покупка недвижимости за рубежом	Приднестровский республиканский банк/

	Платёжный баланс ПМР
Всего расходов на покупку недвижимости	п.1 + п.2 + п.3
VII. Прирост (уменьшение) задолженности по кредитам	
1. Изменение задолженности по кредитам, предоставленным индивидуальным предпринимателям	п.1.1 + п.1.2
1.1. Изменение задолженности в рублях	п. 1.1.1 – п 1.1.2
1.1.1 остаток на конец отчётного периода	Приднестровский республиканский банк/ Данные банковской статистики
1.1.2 остаток на начало отчётного периода	
1.2. Изменение задолженности в валюте без учёта валютной переоценки	п.1.2.4
1.2.1. остаток на конец отчётного периода	Приднестровский республиканский банк/ Данные банковской статистики
1.2.2. остаток на начало отчётного периода	Приднестровский республиканский банк/ Данные банковской статистики
1.2.3. курсовая переоценка в рублёвом эквиваленте по среднему курсу за соответствующий период	Приднестровский республиканский банк/ Данные банковской статистики
1.2.4. прирост / уменьшение задолженности на валютных счетах за счёт курсовой переоценки валютной задолженности	п.1.2.1 – п.1.2.2 – п.1.2.3
2. Изменение задолженности по кредитам, предоставленным физическим лицам	п.2.1 + п.2.2
2.1. Изменение задолженности в рублях	п. 2.1.1 – п 2.1.2
2.1.1 остаток на конец отчётного периода	Приднестровский республиканский банк/ Данные банковской статистики
2.1.2 остаток на начало отчётного периода	
2.2. Изменение задолженности в валюте без учёта валютной переоценки	п.2.2.4
2.2.1. остаток на конец отчётного периода	Приднестровский республиканский банк/ Данные банковской статистики
2.2.2. остаток на начало отчётного периода	Приднестровский республиканский банк/ Данные банковской статистики
2.2.3. курсовая переоценка в рублёвом эквиваленте по среднему курсу за соответствующий период	Приднестровский республиканский банк/ Данные банковской статистики
2.2.4. прирост / уменьшение задолженности на валютных счетах за счёт курсовой переоценки валютной задолженности	п.2.2.1 – п.2.2.2 – п.2.2.3
Всего изменение задолженности по кредитам, предоставленным индивидуальным предпринимателям и физическим лицам действующими кредитными организациями	п.1 + п.2

Приложение N 2 к «Методологическим положениям по расчёту показателей доходов, расходов и сбережений населения Приднестровской Молдавской Республики»

**Структура доходов и расходов населения ПМР
(в агрегированном виде)**

Д О Х О Д Ы	
I. Доходы наёмных работников	
II. Доходы от предпринимательской деятельности	
III. Социальные выплаты	
1. Пенсии	
2. Пособия и социальная помощь	
3. Стипендии	
4. Страховые возмещения	
5. Материальная и иная помощь общественных и коммерческих организаций физическим лицам	
IV. Доходы от собственности	
V. Частные трансферты полученные	
VI. Прочие денежные поступления	
из них прочие доходы, не распределённые по статьям формирования денежных доходов населения	
VII. Всего денежных доходов (I + II + III + IV + V + VI)	
Р А С Х О Д Ы	
I. Потребительские расходы	
1. Покупка товаров	
2. Оплата услуг	
II. Обязательные платежи и разнообразные взносы	
III. Частные трансферты отправленные	
IV. Прочие расходы	
V. Всего денежных расходов (I + II + III + IV)	
П Р И Р О С Т (У М Е Н Ъ Ш Е Н И Е) С Б Е Р Е Ж Е Н И Й	
I. Прирост (уменьшение) сбережений во вкладах на счетах банков (в том числе за рубежом)	
II. Прирост (уменьшение) сбережений в государственных и других ценных бумагах	
III. Изменения средств на счетах индивидуальных предпринимателей	
IV. Прирост (уменьшение) задолженности по заработной плате	
V. Прирост (уменьшение) наличных денег у населения (в рублёвом эквиваленте)	
VI. Расходы на покупку недвижимости	
VII. Прирост (уменьшение) задолженности по кредитам	
VIII. Всего прирост (уменьшение) сбережений населения (I + II + III + IV + V + VI - VII)	

НОРМАТИВНО-ПРАВОВЫЕ АКТЫ ПРБ, ЗАРЕГИСТРИРОВАННЫЕ В МИНИСТЕРСТВЕ ЮСТИЦИИ ПМР С 9 НОЯБРЯ 2020 ГОДА ПО 25 ДЕКАБРЯ 2020 ГОДА

12 октября 2020 года Решением правления ПРБ (протокол № 45) утверждено Положение № 138-П «О порядке определения и критериях существенности недостоверных отчётных данных, представляемых микрофинансовыми организациями в Приднестровский республиканский банк». Положение зарегистрировано в Министерстве юстиции ПМР 12 ноября 2020 года (регистрационный № 9805) и опубликовано в САЗ 20-46.

15 октября 2020 года Решением правления ПРБ (протокол № 46) утверждено Указание № 1297-У «О внесении дополнений в Положение Приднестровского республиканского банка от 10 декабря 2019 года № 135-П «О правилах ведения бухгалтерского учёта субъектами страхового дела». Указание зарегистрировано в Министерстве юстиции ПМР 11 ноября 2020 года (регистрационный № 9802) и опубликовано в САЗ 20-46.

22 октября 2020 года Решением правления ПРБ (протокол № 47) утверждено Указание № 1298-У «О внесении дополнений в Инструкцию Приднестровского республиканского банка от 2 июля 2008 года № 25-И «О порядке представления кредитными организациями отдельных форм отчётности в Приднестровский республиканский банк». Указание зарегистрировано в Министерстве юстиции ПМР 16 ноября 2020 года (регистрационный № 9816) и опубликовано в САЗ 20-47.

22 октября 2020 года Решением правления ПРБ (протокол № 47) утверждено Указание № 1299-У «О внесении дополнения в Указание Приднестровского республиканского банка от 3 марта 2011 года № 441-У «О порядке составления и представления отчётности в Приднестровский республиканский банк». Указание зарегистрировано в Министерстве юстиции ПМР 16 ноября 2020 года (регистрационный № 9815) и опубликовано в САЗ 20-47.

22 октября 2020 года Решением правления ПРБ (протокол № 47) утверждено Указание № 1300-У «О внесении изменений и дополнений в некоторые нормативные акты Приднестровского республиканского банка». Указание зарегистрировано в Министерстве юстиции ПМР 24 ноября 2020 года (регистрационный № 9845) и опубликовано в САЗ 20-48.

22 октября 2020 года Решением правления ПРБ (протокол № 47) утверждено Указание № 1301-У «О внесении дополнения и изменений в некоторые нормативные акты Приднестровского республиканского банка». Указание зарегистрировано в Министерстве юстиции ПМР 19 ноября 2020 года (регистрационный № 9830) и опубликовано в САЗ 20-47.

2 ноября 2020 года Решением правления ПРБ (протокол № 49) утверждено Указание № 1303-У «О внесении изменений и дополнения в Положение Приднестровского республиканского банка от 20 ноября 2019 года № 133-П «О внутренних структурных подразделениях кредитной организации». Указание зарегистрировано в Министерстве юстиции ПМР 24 ноября 2020 года (регистрационный № 9849) и опубликовано в САЗ 20-48.

2 ноября 2020 года Решением правления ПРБ (протокол № 49) утверждена Инструкция № 42-И «О формах, сроках и порядке составления и представления в Приднестровский республиканский банк отчётности микрофинансовыми организациями». Инструкция зарегистрирована в Министерстве юстиции ПМР 17 декабря 2020 года (регистрационный № 9895) и опубликовано в САЗ 20-51.

6 ноября 2020 года Решением правления ПРБ (протокол № 51) утверждено Указание № 1304-У «О внесении дополнений в Положение Приднестровского республиканского банка от

25 апреля 2007 года № 72-П «О порядке эмиссии банковских карт и об операциях, совершаемых с использованием платёжных карт». Указание зарегистрировано в Министерстве юстиции ПМР 9 ноября 2020 года (регистрационный № 9796) и опубликовано в САЗ 20-46.

19 ноября 2020 года Решением правления ПРБ (протокол № 53) утверждено Указание № 1305-У «О внесении изменений и дополнений в Указание Приднестровского республиканского банка от 16 июля 2015 года № 860-У «О порядке составления кредитными организациями годовой бухгалтерской (финансовой) отчётности». Указание зарегистрировано в Министерстве юстиции ПМР 18 декабря 2020 года (регистрационный № 9906) и опубликовано в САЗ 20-51.

19 ноября 2020 года Решением правления ПРБ (протокол № 53) утверждено Указание № 1306-У «О внесении изменений и дополнения в Инструкцию Приднестровского республиканского банка от 8 августа 2006 года № 17-И «О порядке открытия, ведения, переоформления и закрытия счетов в банках Приднестровской Молдавской Республики». Указание зарегистрировано в Министерстве юстиции ПМР 17 декабря 2020 года (регистрационный № 9899) и опубликовано в САЗ 20-51.

23 ноября 2020 года Решением правления ПРБ (протокол № 54) утверждено Указание № 1307-У «Об отмене Положения Приднестровского республиканского банка от 24 декабря 2009 года № 93-П «О порядке осуществления электронных расчётов клиентами Приднестровского республиканского банка». Указание зарегистрировано в Министерстве юстиции ПМР 17 декабря 2020 года (регистрационный № 9898) и опубликовано в САЗ 20-51.

2 декабря 2020 года Решением правления ПРБ (протокол № 57) утверждено Указание № 1309-У «О внесении изменений в некоторые нормативные акты Приднестровского республиканского банка». Указание зарегистрировано в Министерстве юстиции ПМР 25 декабря 2020 года (регистрационный № 9921) и опубликовано в САЗ 20-52.

2 декабря 2020 года Решением правления ПРБ (протокол № 57) утверждено Указание № 1310-У «О внесении дополнений и изменений в Инструкцию Приднестровского республиканского банка от 26 марта 2008 года № 24-И «О порядке представления отчётности для составления платёжного баланса Приднестровской Молдавской Республики». Указание зарегистрировано в Министерстве юстиции ПМР 21 декабря 2020 года (регистрационный № 9908) и опубликовано в САЗ 20-52.

10 декабря 2020 года Решением правления ПРБ (протокол № 58) утверждено Указание № 1311-У «О внесении дополнения в Указание Приднестровского республиканского банка от 11 апреля 2011 года № 451-У «О порядке кассового обслуживания, приёма (выдачи) ценностей на хранение и инкассации денежной наличности и других ценностей кредитных организаций и иных юридических лиц Приднестровским республиканским банком». Указание зарегистрировано в Министерстве юстиции ПМР 25 декабря 2020 года (регистрационный № 9922) и опубликовано в САЗ 20-52.

**ПЕРЕЧЕНЬ СТАТЕЙ И МАТЕРИАЛОВ,
ОПУБЛИКОВАННЫХ
В «ВЕСТНИКЕ ПРИДНЕСТРОВСКОГО
РЕСПУБЛИКАНСКОГО БАНКА» В 2020 ГОДУ**

«ВЕСТНИК ПРБ» №1

1. Социально-экономическая ситуация в 2019 году
2. Анализ инфляционных процессов в 2019 году
3. Развитие банковской системы в 2019 году
4. Денежный рынок в 2019 году
5. Валютный рынок в 2019 году
6. Функционирование платёжной системы в 2019 году
7. Динамика денежных переводов в/из ПМР в 2019 году
8. Обзор экономического развития стран - основных торговых партнёров ПМР
9. О выпуске памятных и юбилейных монет ПРБ
10. Нормативное регулирование и инструменты денежно-кредитной политики
11. Перечень лиц, включённых в перечень организаций и физических лиц, в отношении которых имеются сведения об их причастности к террористической или экстремистской деятельности
12. Баланс Приднестровского республиканского банка по состоянию на 01.01.2020

«ВЕСТНИК ПРБ» №2

1. Динамика и структура валового внутреннего продукта в 2019 году
2. Платёжный баланс ПМР за 2019 год
3. Анализ инфляционных процессов в I квартале 2020 года
4. Анализ финансово-хозяйственной деятельности субъектов реального сектора в 2019 году
5. Мониторинг предприятий индустрии
6. Мониторинг предприятий агропромышленного комплекса
7. Мониторинг организаций малого и среднего бизнеса
8. Денежные доходы и расходы населения в 2019 году
9. Исполнение государственного бюджета в 2019 году
10. Мониторинг коммерческих банков
11. Развитие банковской системы в I квартале 2020 года
12. Денежный рынок в I квартале 2020 года
13. Валютный рынок в I квартале 2020 года
14. Функционирование платёжной системы в I квартале 2020 года
15. Динамика денежных переводов в/из ПМР в I квартале 2020 года
16. О выпуске памятных и юбилейных монет ПРБ
17. Нормативное регулирование и инструменты денежно-кредитной политики
18. Баланс Приднестровского республиканского банка по состоянию на 01.04.2020
19. Баланс денежных доходов и расходов населения ПМР (агрегированный)
20. Баланс денежных доходов и расходов населения ПМР (развёрнутый)

«ВЕСТНИК ПРБ» №3

1. Меры стимулирования экономики в условиях Приднестровья. Учитывается ли опыт прошлых лет?

Информация

2. Социально-экономическая ситуация в I квартале 2020 года
3. Платёжный баланс ПМР за I квартал 2020 года
4. Обзор экономического развития стран-основных торговых партнёров ПМР в I квартале 2020 года
5. О выпуске памятных и юбилейных монет ПРБ
6. Регламент ПРБ «О порядке расчёта индексов экономической конъюнктуры»
7. Нормативно-правовые акты ПРБ, зарегистрированные в Министерстве юстиции ПМР с 24 апреля 2020 года по 29 июня 2020 года
8. Перечень лиц, включённых в перечень организаций и физических лиц, в отношении которых имеются сведения об их причастности к террористической или экстремистской деятельности
9. Отчёт Приднестровского республиканского банка за 2019 год
10. Финансовая отчётность ЗАО «Агропромбанк» за 2019 год
11. Финансовая отчетность ООО «КО «Идиллия» за 2019 год

«ВЕСТНИК ПРБ» №4

1. Динамика и структура ВВП в I квартале 2020 года
2. Платёжный баланс ПМР за I полугодие 2020 года
3. Анализ инфляционных процессов в I полугодии 2020 года
4. Социально-экономическая ситуация в I полугодии 2020 года
5. Исполнение государственного бюджета в I полугодии 2020 года
6. Мониторинг предприятий индустрии
7. Развитие банковской системы в I полугодии 2020 года
8. Денежный рынок в I полугодии 2020 года
9. Валютный рынок в I полугодии 2020 года
10. Функционирование платёжной системы в I полугодии 2020 года
11. Обзор экономического развития стран-основных торговых партнёров ПМР
12. Повышение финансовой доступности и построение инклюзивной финансовой системы – мировой приоритет на ближайшие десятилетия
13. О выпуске памятных и юбилейных монет ПРБ
14. Нормативно-правовые акты ПРБ, зарегистрированные в Министерстве юстиции ПМР с 15 июля 2020 года по 27 августа 2020 года
15. Баланс Приднестровского республиканского банка по состоянию на 01.07.2020
16. Финансовая отчётность ЗАО «Приднестровский Сбербанк» за 2019 год

«ВЕСТНИК ПРБ» №5

1. Социально-экономическая ситуация в январе-сентябре 2020 года
2. Анализ инфляционных процессов в январе-сентябре 2020 года
3. Анализ финансово-хозяйственной деятельности субъектов реального сектора в I полугодии 2020 года
4. Развитие банковской системы в январе-сентябре 2020 года
5. Денежный рынок в январе-сентябре 2020 года
6. Валютный рынок в январе-сентябре 2020 года
7. Функционирование платёжной системы в январе-сентябре 2020 года
8. Динамика денежных переводов в/из ПМР в январе-сентябре 2020 года
9. Перспективы доллара США как мировой резервной валюты
10. О выпуске памятных и юбилейных монет ПРБ
11. Нормативно-правовые акты ПРБ, зарегистрированные в Министерстве юстиции ПМР с 10 сентября 2020 года по 2 ноября 2020 года

12. Баланс Приднестровского республиканского банка по состоянию на 01.10.2020

«ВЕСТНИК ПРБ» №6

1. Основные направления единой государственной денежно-кредитной политики на 2021 год
2. Динамика и структура ВВП в январе-сентябре 2020 года
3. Платёжный баланс ПМР за январь-сентябрь 2020 года
4. Исполнение государственного бюджета за январь-сентябрь 2020 года
5. Денежные доходы и расходы населения в январе-сентябре 2020 года
6. Обзор экономического развития стран - основных торговых партнёров ПМР
7. О выпуске памятных и юбилейных монет ПРБ
8. Порядок расчёта индексов экономической конъюнктуры
9. Методологические положения по расчёту показателей доходов, расходов и сбережений населения Приднестровской Молдавской Республики
10. Нормативно-правовые акты ПРБ, зарегистрированные в Министерстве юстиции ПМР с 3 ноября 2020 года по 25 декабря 2020 года
11. Перечень статей и материалов, опубликованных в «Вестнике ПРБ» в 2020 году
12. Баланс денежных доходов и расходов населения ПМР (агрегированный)

БАЛАНС ДЕНЕЖНЫХ ДОХОДОВ И РАСХОДОВ НАСЕЛЕНИЯ ПМР (АГРЕГИРОВАННЫЙ)

ДОХОДЫ

тыс. руб.

	январь- сентябрь 2019 года	январь- сентябрь 2020 года	темп роста, %
I. Доходы наёмных работников	4 615 158,9	4 722 404,5	102,3
II. Доходы от предпринимательской деятельности	728 183,4	669 408,7	91,9
III. Социальные выплаты	3 184 941,5	3 180 388,3	99,9
1. Пенсии	2 755 546,5	2 713 825,1	98,5
2. Пособия и социальная помощь	222 209,7	244 066,0	109,8
3. Стипендии	11 718,9	11 220,3	95,7
4. Страховые возмещения	7 656,0	8 572,0	112,0
5. Материальная и иная помощь общественных и коммерческих организаций физическим лицам	187 810,3	202 705,0	107,9
IV. Доходы от собственности	90 256,3	89 027,9	98,6
V. Частные трансферты полученные	1 239 868,6	1 494 857,2	120,6
VI. Прочие денежные поступления	1 553 819,9	1 320 080,3	85,0
из них прочие доходы, не распределённые по статьям формирования денежных доходов населения	1 448 706,5	1 252 993,0	86,5
VII. Всего денежных доходов (I + II + III + IV + V + VI)	11 412 228,5	11 476 166,8	100,6
РАСХОДЫ			
I. Потребительские расходы	9 946 167,9	9 192 953,1	92,4
1. Покупка товаров	7 176 912,7	6 824 440,9	95,1
2. Оплата услуг	2 769 255,2	2 368 512,1	85,5
II. Обязательные платежи и разнообразные взносы	726 546,1	731 672,3	100,7
III. Частные трансферты отправленные	475 922,1	593 108,8	124,6
IV. Прочие расходы	3 460,0	6 508,3	188,1
V. Всего денежных расходов (I + II + III + IV)	11 152 096,1	10 524 242,5	94,4
ПРИРОСТ (УМЕНЬШЕНИЕ) СБЕРЕЖЕНИЙ			
I. Прирост (уменьшение) сбережений во вкладах на счетах банков (в том числе за рубежом)	259 037,0	172 802,1	66,7
II. Прирост (уменьшение) сбережений в государственных и других ценных бумагах	-10 384,6	1 768,6	-17,0
III. Изменения средств на счетах индивидуальных предпринимателей	7 664,4	-8 340,9	-108,8
IV. Прирост (уменьшение) задолженности по заработной плате	-2 795,1	986,8	-35,3
V. Прирост (уменьшение) наличных денег у населения (в рублевом эквиваленте)	170 015,8	789 111,7	464,1
VI. Расходы на покупку недвижимости	460,7	213,1	46,3
VII. Прирост (уменьшение) задолженности по кредитам	163 866,0	4 617,1	2,8
VIII. Всего прирост (уменьшение) сбережений населения (I + II + III + IV + V + VI - VII)	260 132,3	951 924,3	365,9

Статистическая информация

Учётные цены на аффинированные драгоценные металлы в ноябре 2020 года

Официальные обменные курсы иностранных валют в ноябре 2020 года

Основные показатели деятельности коммерческих банков ПМР

Средневзвешенные ставки коммерческих банков ПМР

Основные экономические показатели развития ПМР