



Учредитель:
Приднестровский
республиканский банк

**Вестник Приднестровского
республиканского банка:**
Информ.-аналит. издание/
ПРБ [УМАиРДО]. –
Тирасполь:
ПРБ, 2021. – №6 – 50 экз.
Выходит 6 раз в год
Распространяется бесплатно

Главный редактор:
Мельник А.П.
Адрес редакции:
MD-3300, г. Тирасполь,
ул. 25 Октября, 71, ПРБ,
Управление макроэкономического
анализа и регулирования
денежного обращения
тел.: +(373-533) 5-98-11,
факс +(373-533) 5-99-07
e-mail: info@cbpmr.net,
m.melnik@cbpmr.net
website: www.cbpmr.net

Уважаемые читатели!
Для быстрого доступа к
электронной версии журнала
«Вестник ПРБ»
на сайте
<http://www.cbpmr.net>
сканируйте QR-код



ВЕСТНИК

ПРИДНЕСТРОВСКОГО
РЕСПУБЛИКАНСКОГО БАНКА

Издаётся с августа 1999 года

ИНФОРМАЦИОННО-
АНАЛИТИЧЕСКОЕ ИЗДАНИЕ

№6 (247)

2021

При подготовке аналитических материалов использовались официальные данные Государственной службы статистики ПМР, Министерства экономического развития ПМР, Государственного таможенного комитета ПМР и Министерства финансов ПМР

В некоторых случаях незначительные расхождения между показателями объясняются округлением данных

При перепечатке материалов ссылка на «Вестник Приднестровского республиканского банка» обязательна

© Приднестровский республиканский банк,
Управление макроэкономического анализа и регулирования
денежного обращения, 2021

СОДЕРЖАНИЕ

ОФИЦИАЛЬНОЕ ОБРАЩЕНИЕ

| | |
|---|---|
| Обращение председателя Центрального банка Приднестровской Молдавской Республики Тидва В.С. к депутатам Верховного Совета Приднестровской Молдавской Республики 15 декабря 2021 года | 3 |
|---|---|

ОФИЦИАЛЬНЫЕ ДОКУМЕНТЫ

| | |
|--|---|
| Основные направления единой государственной денежно-кредитной политики на 2022 год | 9 |
|--|---|

МАКРОЭКОНОМИКА

| | |
|---|----|
| Платёжный баланс ПМР за январь-сентябрь 2021 года | 22 |
|---|----|

ГОСУДАРСТВЕННЫЕ ФИНАНСЫ

| | |
|---|----|
| Исполнение государственного бюджета в январе-сентябре 2021 года | 28 |
|---|----|

СОЦИАЛЬНАЯ СФЕРА

| | |
|---|----|
| Денежные доходы и расходы населения в январе-сентябре 2021 года | 35 |
|---|----|

МИРОВАЯ ЭКОНОМИКА

| | |
|---|----|
| Обзор экономического развития стран - основных торговых партнёров ПМР | 43 |
|---|----|

МИР НУМИЗМАТИКИ

| | |
|--|----|
| О выпуске памятных и юбилейных монет ПРБ | 51 |
|--|----|

ОФИЦИАЛЬНАЯ ИНФОРМАЦИЯ

| | |
|---|----|
| Нормативно-правовые акты ПРБ, зарегистрированные в Министерстве юстиции ПМР с 10 ноября 2021 года по 13 декабря 2021 года | 57 |
|---|----|

| | |
|--|----|
| Перечень лиц, включённых в перечень организаций и физических лиц, в отношении которых имеются сведения об их причастности к террористической или экстремистской деятельности | 59 |
|--|----|

ИНФОРМАЦИЯ

| | |
|---|----|
| Перечень статей и материалов, опубликованных в «Вестнике ПРБ» в 2021 году | 60 |
|---|----|

ПРИЛОЖЕНИЕ

| | |
|---|----|
| Баланс денежных доходов и расходов населения ПМР (агрегированный) | 63 |
|---|----|

СТАТИСТИЧЕСКАЯ ИНФОРМАЦИЯ

В соответствии со статьёй 13 Закона Приднестровской Молдавской Республики «О центральном банке Приднестровской Молдавской Республики» 15 декабря 2021 года Верховным Советом Приднестровской Молдавской Республики по представлению Президента Приднестровской Молдавской Республики Красносельского Вадима Николаевича на должность председателя центрального банка Приднестровской Молдавской Республики был назначен Тидва Владислав Сергеевич.

**ОБРАЩЕНИЕ ПРЕДСЕДАТЕЛЯ ЦЕНТРАЛЬНОГО БАНКА
ПРИДНЕСТРОВСКОЙ МОЛДАВСКОЙ РЕСПУБЛИКИ ТИДВА В.С.
К ДЕПУТАТАМ ВЕРХОВНОГО СОВЕТА
ПРИДНЕСТРОВСКОЙ МОЛДАВСКОЙ РЕСПУБЛИКИ
15 ДЕКАБРЯ 2021 ГОДА**

Уважаемый Александр Викторович, уважаемые депутаты Верховного Совета, приглашённые!

Прежде чем говорить о целях и задачах, стоящих перед Центральным банком, хочу остановиться на том, что сделано коллективом банка за прошедшие 5 лет, в том числе при тесном взаимодействии с депутатами Верховного Совета Приднестровской Молдавской Республики.

Остановлюсь на двух основных аспектах: денежно-кредитная политика и регулирование финансового рынка.

Для того, чтобы оценивать реализуемые подходы денежно-кредитной политики ПРБ, необходимо дать оценку ситуации в экономике республики по состоянию на конец 2016 года.

За 2014-2016 гг. валовой внутренний продукт сократился на 6,0% в сопоставимых ценах, объём промышленного производства – на 13,0%, экспорт – на 30,1%, импорт – на 49,6%, ёмкость потребительского рынка – на 20,7%, доходы населения в реальном выражении упали на 33%. Доходы государственного бюджета в 2016 году покрывали расходы менее чем на 60%.

На денежном рынке в 2016 году фиксировался рост денежной массы на 20,5%, денежной базы – на 16,5%, в экономику поступило по различным каналам ничем не обеспеченных средств в объёме 921,3 млн руб. При этом к концу 2016 года объём денежной базы превысил объём денежной массы, коэффициент мультипликации опустился ниже единицы, что означало бегство от приднестровского рубля. В то же время коэффициент наличности достигал 44,1%.

На последнюю декаду декабря 2016 года объём средств, зарезервированных в ПРБ на покупку иностранной валюты банками ПМР, составил 594 млн руб., что являлось ярким проявлением валютного кризиса. Фактически основной объём поступившей в экономику рублёвой массы был предъявлен для конвертации на валютном рынке. Как результат, на конец 2016 года обязательства Приднестровского республиканского банка в валюте превышали его активы более чем на 40,3 млн в долларовом эквиваленте.

Сложившаяся кризисная ситуация являлась следствием как внешних, так и внутренних факторов. Под внешними факторами подразумеваются замедление темпов роста мировой экономики и сокращение спроса на отечественные экспортные товары, а также обвальная девальвация национальных валют в странах - основных торговых партнёрах в 2014-2015 гг. Под внутренними – отсутствие адекватной складывающимся условиям денежно-кредитной политики, что привело к укреплению реального эффективного курса приднестровского рубля в период с 2014 по 2016 гг. на 43,1%, к ценовому диспаритету в розничном сегменте Приднестровья и близлежащих городов Украины и Молдовы, бурному развитию «продуктового туризма», увеличению спроса на наличную иностранную валюту со стороны граждан и её массовому вывозу в сопредельные государства.

В этой связи принципиальным было, чтобы денежно-кредитная политика носила элементы «подстраивания» под изменения макроэкономической ситуации в странах – основных торговых партнёрах с целью поддержания конкурентоспособности товаропроизводителей и недопущения

диспаритета цен на отечественном рынке и на рынках соседних стран. Именно поэтому, согласно Основным направлениям единой государственной денежно-кредитной политики на 2017, 2018 и последующие годы, Приднестровский республиканский банк проводил политику таргетирования валютного курса в рамках заданного валютного коридора. При этом принятие решений по изменению курсовых соотношений осуществлялось на основе динамики индекса реального эффективного курса приднестровского рубля и состояния платёжного баланса, что кардинально отличает проводимую политику от политики прошлых лет.

В рамках данного подхода, учитывая значительный имеющийся неудовлетворённый спрос на валюту в результате расширения денежного предложения в 2016 году, безальтернативным решением стало проведение девальвации приднестровского рубля в июне 2017 года. Как результат, накопленное с 2014 года укрепление реального эффективного курса рубля снизилось с 43% до 2% уже к концу 2017 года, а все последующие годы показатель оставался в пределах допустимых значений, создавая потенциал для поддержания ценовой конкурентоспособности отечественных производителей на внешних рынках и сохраняя ценовой паритет на розничном рынке с соседними странами.

Таким образом, появилась возможность обеспечить доступ к валюте как юридических, так и физических лиц, а также сбалансировать валютный рынок при курсе в диапазоне 15,5-16,1 рублей за доллар. Данный факт, а также активные мероприятия по развитию безналичных платежей обусловили сокращение доли наличности в денежном обороте до минимальных величин – 28,7% (на 01.12.2021). Центральному банку удалось постепенно сократить значение накопленных отрицательных резервов; по оценкам, в 2022 год мы войдём с положительными валютными резервами. Произошедшие корректировки денежно-кредитной политики позволили устранить дисбалансы в государственных финансах, характерные для 2015-2016 гг. уже к концу 2018 года.

При этом хотелось бы обратить внимание, что всё это стало возможным в том числе благодаря выстраиванию взаимодействия с крупными игроками валютного рынка при продаже валюты с отсрочкой поставки, что, по сути, означало получение от них кредита в размере более 70 млн долл. в 2017 году.

Что касается ситуации на финансовом рынке, в частности в банковском секторе, хочу обратить внимание, что к началу 2017 года мы столкнулись с системным банковским кризисом. В результате мероприятий, проводимых Центральным банком и независимой аудиторской компанией ООО «Финансовые и бухгалтерские консультанты», в I квартале 2017 года была произведена тщательная оценка состояния всех коммерческих банков. Было выявлено, что агрессивная кредитная политика и игнорирование базовых подходов к управлению рисками привели к накоплению в большинстве банков значительного объёма проблемных активов. По профессиональному суждению Центрального банка (что в целом подтвердилось и выводами аудиторов), он составил 47,1% от кредитного портфеля банковского сектора и 29,9% от совокупных активов банков, а в номинальном выражении проблемные активны оценивались в 2 млрд руб. ПМР, что соответствовало 17,5% ВВП 2016 года.

В целях сохранения устойчивости банковской системы, обеспечения исполнения обязательств кредитных организаций, защиты интересов кредиторов и вкладчиков финансово неустойчивых банков, а также в целях соблюдения интересов государственной безопасности при активной поддержке Вас, уважаемые депутаты, был принят Закон ПМР «О стабилизации банковской системы Приднестровской Молдавской Республики». В соответствии с его положениями была проведена процедура оздоровления двух проблемных банков (ЗАО «Тираспромстройбанк» и ЗАО «Банк Ипотечный»), путём очистки от проблемных активов с помощью их передачи в созданное 18 июля 2017 года ОАО «Агентство по оздоровлению банковской системы», а затем их присоединения к государственному ОАО «Эксимбанк».

Я хочу напомнить, что благодаря проведению комплекса мероприятий в рамках принятого Закона ПМР «О стабилизации банковской системы ПМР» мы смогли локализовать банковский

кризис, который был чреват массовым изъятием вкладов и утратой доверия населения и бизнеса к банковской системе в целом.

Кратце остановлюсь на работе «Агентства по оздоровлению банковской системы», по своей сути «банка плохих активов», цель которого – очистка банковской системы от проблемных активов и работа с ними.

За период работы Агентства судами ПМР было рассмотрено более чем 1 000 дел, в судах Российской Федерации – 4 дела. Реструктурировано 720 кредитов, в исполнительном производстве в настоящее время находится 674 дела. Погашена задолженность денежными средствами в объёме 46,5 млн руб., имуществом – на сумму 145,8 млн руб.

К 1 января 2021 года в основном весь комплекс мероприятий, перечисленный в данном Законе, был осуществлён, банки прошли оздоровление и выполняют необходимые нормативные требования, капитал находится на достаточном уровне: по состоянию на 1 декабря 2021 года коэффициент достаточности капитала составляет 84,2% (min 8%), показатели ликвидности позволяют в полном объёме обеспечивать выполнение своих долговых и финансовых обязательств перед всеми контрагентами: коэффициент мгновенной ликвидности составляет 101,8% (при нормативе min 20%), текущей – 100,2% (min 50%). Всё это свидетельствует о достаточном запасе «прочности» системы.

Центральным банком был предпринят комплекс мер регуляторного характера, позволивший повысить требования к банкам по оценке принимаемых на себя рисков. Так, пересмотрены внутренние процедуры банков по формированию резервов, введены требования по регулярной переоценке залогового имущества (исходя из реальных рыночных условий), а также по 100%-ному резервированию кредитов, выданных резидентам оффшорных территорий, по 100%-ному резервированию до момента продажи имущества проблемных заёмщиков, принятого по отступному, введено понятие «долговой нагрузки» для наиболее значимых для банковской системы юридических лиц.

Что касается клиентов физических лиц, то большое внимание уделено требованиям в части минимизации рисков, связанных с потребительским кредитованием. В частности:

- введены требования по оценке долговой нагрузки заёмщиков – физических лиц, рассчитываемой как соотношение суммы причитающихся платежей по кредиту с учётом процентов с суммой получаемого дохода физического лица. Её предельный расчётный размер центральным банком рекомендован не выше 30%, что соответствует мировой практике. Сверх данного лимита банки обязаны формировать дополнительные резервы по выданным кредитам, рассматривая их как более рискованные;

- введены повышенные требования по формированию резервов в случае увеличения сроков при реструктуризации кредитов, в том числе там, где это носит неявный характер;

- в целях снижения валютных рисков, возможных к принятию клиентами, предприняты меры, стимулирующие заимствования в той валюте, в которой заёмщик получает основной доход. В противном случае банки вынуждены формировать фонд риска в размере 100%.

Вышеобозначенные меры позволили, с одной стороны, обеспечить защиту интересов заёмщиков – физических лиц посредством ограничения их долговой нагрузки, с другой, – снизить риски банков. В результате просроченная кредиторская задолженность физических лиц сократилась до 3,6% от общей суммы потребкредитов на 1 декабря текущего года против 15,3% на 1 января 2017 года. Кроме того, это привело к снижению валютизации потребительских ссуд с 34,8% до 19,0% на 1 декабря 2021 года, а если из расчёта убрать крупные кредитные договоры, не связанные с потребительским кредитованием, то данный показатель будет не более 5%.

В целом за прошедшие 5 лет активы банковской системы в реальном выражении выросли на 34%, капитал – на 3%.

Необходимо отметить, что в рамках кредитования юридических лиц начиная с 2018 года, помимо стандартных программ, Правительством Приднестровской Молдавской

Республики был задействован механизм субсидирования процентных ставок по кредитам приоритетным отраслям экономики на покупку основных средств и прочие программы поддержки: задолженность по подобным кредитам в настоящее время составляет 552 млн руб. (34,2 млн долл.). По нашему мнению, реализуемые государством подходы призваны стимулировать инвестиции в основной капитал, что является залогом экономического роста в перспективе, однако, к сожалению, существующий объём выданных инвестиционных кредитов все ещё не достаточен для существенных сдвигов в экономике.

Если говорить о кредитовании физических лиц, то хочу обратить внимание на активное участие коммерческих банков в различных ипотечных программах. Так, под эгидой Президента Приднестровской Молдавской Республики по программе «Завершения строительства недостроенных жилых объектов на долевом участии» посредством кредитования собственное жильё получила 391 семья, кредиты выданы на сумму 33,4 млн руб., по собственным программам коммерческих банков по льготному кредитованию работников бюджетной сферы для покупки жилья на вторичном рынке – 228 семей на сумму 37,1 млн руб. Кроме того, с февраля текущего года 133 заёмщика получили кредиты в объёме 26,2 млн руб. на жильё в рамках программы Правительства Приднестровской Молдавской Республики по жилищным сертификатам для молодых семей. Необходимо отметить, что все кредиты выдаются сроком до 10 лет и номинированы в рублях без привязки к иностранной валюте.

Особо хочу обратить внимание на активный приток денежных средств населения во вклады. Если за период с 2014 по 2016 годы из банковской системы населением было изъято более 34% всех срочных размещений на сумму 45 млн долл., то начиная с 2018 года мы фиксируем постоянный рост сбережений во вкладах. В итоге их объём на текущий момент времени составляет в эквиваленте 136,1 млн долл., за 5 лет он увеличился на 58%.

Депозиты населения являются одним из основных источников для проведения банками активных операций. В этом смысле доверие для банковской системы, да и для финансового рынка в целом, является важнейшим фактором для стабильного развития. Поэтому Центральный банк как регулятор принимает комплекс мер для повышения этого доверия по следующим направлениям:

- во-первых, это устранение асимметрии информации между продавцом финансовой услуги и её покупателем, а также недобросовестных практик.

В этой части Центральным банком были предприняты следующие меры:

- сформулированы основные принципы добросовестного поведения на финансовом рынке («Кодекс добросовестного поведения»), к которому присоединились все участники финансового рынка республики;

- в доступной для пользователя форме на сайте Приднестровского республиканского банка и коммерческих банков представлены и постоянно обновляются материалы для повышения финансовой грамотности населения. Налажен прямой канал связи посредством популярных мессенджеров, куда обращаются потребители финансовых услуг и где в доступном виде размещается информация о финансовой системе;

- предприняты шаги, позволяющие клиентам судить о стоимости кредитного продукта на основе эффективной (полной) ставки.

- во-вторых, огромное значение имеет сохранность банковской тайны, этот постулат должен оставаться незыблемым.

Следуя по пути создания единого регулятора финансового рынка, в 2018 году в компетенцию Центрального банка вошли функции по контролю и регулированию страхового рынка, а в 2020 году – контроль и регулирование на рынке микрофинансовых услуг. За это время были созданы соответствующие международной практике нормативные основы регулирования данных видов деятельности. В настоящее время в соответствии с требованиями Центрального банка действуют 2 страховые компании и одна микрофинансовая организация.

В рамках исполнения функций финансового мониторинга Центральному банку за последние 5 лет удалось вывести из «тени» несколько секторов экономики, так, например, пресечена работа фирм, обеспечивающих оптимизацию налогообложения, известных в народе как «обнальные фирмы».

Отдельно необходимо отметить динамичное развитие безналичных платежей на территории республики. В последние годы активно развивается инфраструктура, позволяющая использовать банковские технологии в расчётах, фиксируется превышение количества платёжных операций над снятием наличных денежных средств, расширяется использование гражданами банковских счетов и платёжных карт.

В настоящее время около 90% взрослого населения имеют возможность дистанционного доступа к банковским счетам (на начало 2017 года – только 24%). За последние 5 лет количество клиентов, которым открыты счета в банках, возросло на 46%, до 643,9 тысяч, что свидетельствует о постоянном развитии каналов доступа к финансовому рынку, не зависящих от места жительства или нахождения клиентов.

За 2017-2021 гг. количество локальных платёжных карт, эмитированных приднестровскими коммерческими банками, увеличилось в 1,9 раза, до 305 тыс. штук.

Отмечается активное расширение инфраструктуры предоставления финансовых услуг. Количество POS-терминалов возросло в 1,6 раза, до 3,9 тыс. ед., банкоматов и платёжных терминалов – на 11,8%, до 469 ед. Количество клиентов, подключённых к интернет-банку, составило 347,6 тыс. чел., что в 3,7 раза больше, чем 5 лет назад. Около 173 тыс. человек имеют доступ к приложению «мобильный платёж», тогда как в 2017 году – всего 10,5 тыс. человек.

Важным шагом в оптимизации системы платежей и повышении финансовой доступности стало создание единой платёжной системы «КЛЕВЕР», объединившей в себе карты действующих локальных платёжных систем. Реализуемое решение обусловило, с одной стороны, отсутствие необходимости наличия в торговых объектах нескольких электронных терминалов (POS-терминалов), работающих с разными платёжными системами, с другой, – повысило доступность безналичной оплаты для населения, вне зависимости от обслуживающего банка.

Повышению финансовой доступности способствует внедрённый в практику сервис, позволяющий осуществлять переводы денежных средств по номеру телефона между клиентами разных банков. Речь идёт о том, что 305 тыс. человек в настоящее время имеет возможность осуществлять мгновенный перевод денежных средств по номеру телефона вне зависимости от того, в каком банке обслуживаются контрагенты по переводу. Такая услуга высоко востребована, согласно последнему опросу, проведённому Центральным банком, 76,1% граждан имеют возможность перевода денег родственнику или другому лицу (организации) в течение 15 минут круглые сутки (34% в конце 2019 года, когда впервые начали проводиться подобные опросы).

Постепенному расширению финансовой доступности в сельской местности будет способствовать организация мобильных офисов банков, которая в текущем году начала активную реализацию на практике.

Отдельно хочу остановиться на системе межбанковских электронных платежей. За 5 лет нам удалось полностью её модернизировать. В настоящее время она переведена на современную систему управления базами данных, повышена её производительность и пропускная способность, а использование новейших криптографических алгоритмов существенно повысило её безопасность.

Также в течение последних 5 лет клиенты ПРБ получили возможность осуществлять как рублёвые, так и валютные платежи посредством системы Банк-клиент. В настоящее время не используются платёжные поручения на бумажном носителе, что существенно упростило процессы и снизило издержки.

При тесном взаимодействии с Государственным таможенным комитетом ПМР контроль за экспортными и импортными операциями полностью переведён в форматный электронный вид на

базе электронных таможенных деклараций, что свело к нулю перемещение бумажных документов и упростило деятельность хозяйствующих субъектов.

Говоря о предстоящих планах, необходимо отметить, что денежно-кредитная политика сохранит свою преемственность и будет основана на таргетировании валютного курса. Основной целью денежно-кредитной политики будет являться содействие экономическому росту и поддержание стабильности в финансовой сфере республики. Главным индикатором при принятии решений по курсовой политике будет выступать динамика реального эффективного курса приднестровского рубля.

Продолжится наращивание и совершенствование имеющихся инструментов регулирования финансового рынка, в том числе в сфере законодательства по противодействию легализации доходов, полученных преступным путём, и финансированию терроризма. Получат своё дальнейшее развитие проводимые мероприятия по повышению доверия на финансовом рынке за счёт большей информированности, исключения недобросовестной практики при предоставлении финансовых услуг, повышения финансовой грамотности населения.

В заключении хочу поблагодарить Президента Приднестровской Молдавской Республики Красносельского В.Н. за оказанное доверие и рассчитываю на Вашу поддержку, готовность к конструктивному диалогу и дальнейшую совместную работу в будущем. В случае моего утверждения на должность Председателя Центрального банка Приднестровской Молдавской Республики мы будем продолжать тесное сотрудничество с исполнительной и законодательной властью в рамках достижения важных для всех нас целей – экономического роста и повышения благосостояния граждан нашей республики.

ОСНОВНЫЕ НАПРАВЛЕНИЯ ЕДИНОЙ ГОСУДАРСТВЕННОЙ ДЕНЕЖНО-КРЕДИТНОЙ ПОЛИТИКИ НА 2022 ГОД*

Настоящий документ разработан в соответствии с Законом Приднестровской Молдавской Республики от 7 мая 2007 года №212-З-IV «О центральном банке Приднестровской Молдавской Республики» (САЗ 07-20) и определяет основные направления денежно-кредитной политики в рамках единой экономической политики государства, цели, задачи и мероприятия центрального банка по обеспечению устойчивого функционирования денежно-кредитной и валютной сферы для достижения стабильных темпов экономического развития республики.

В документе использованы официальные данные центрального банка ПМР, Государственного таможенного комитета ПМР, Министерства экономического развития ПМР, Министерства финансов ПМР, а также экономических ведомств других стран.

1. ДЕНЕЖНО-КРЕДИТНАЯ ПОЛИТИКА В 2021 ГОДУ В КОНТЕКСТЕ ОСНОВНЫХ МАКРОЭКОНОМИЧЕСКИХ УСЛОВИЙ

1.1. Макроэкономическая ситуация

Согласно оценкам МВФ (июль 2021), прогноз роста глобальной экономики на 2021 год сохраняется на уровне 6% при расхождении показателей между странами. Так, в частности, темп роста ВВП для стран с развитой экономикой ожидается на уровне 5,6%, в то время как для стран с формирующимся рынком и развивающихся стран – 6,3%. Среди факторов обозначены более высокие, чем ожидалось, темпы вакцинации и возвращение к привычным условиям жизни в одних странах и отсутствие доступа к вакцинам и новые волны заболеваемости в других.

Наблюдаемая с середины 2020 года глобальная тенденция инфляции активов сохранилась и в текущем году. Цены на все ключевые группы сырьевых товаров к весне превысили докризисный уровень, а по некоторым в мае уже были сформированы исторические рекорды. Высокая активность отмечалась в сегменте промышленных металлов и продовольственных товаров, зерновых, масличных культур. Повышение цен на сырьё главным образом сформировали сбои поставок, разрывы производственных цепочек из-за пандемии, быстрое восстановление китайской экономики. При этом доминирующей стала сверхмягкая денежно-кредитная политика крупнейших мировых центральных банков, что, вероятно, может иметь достаточно длительный характер.

Вместе с тем в ряде стран с формирующимися рынками наблюдалось ужесточение денежно-кредитной политики. Регуляторы чаще отмечали значимость проинфляционных факторов, в том числе связанных с ожиданиями улучшения ситуации в экономиках по мере вакцинации населения, динамикой мировых продовольственных рынков, давлением на цены со стороны издержек.

Динамика производственной активности хозяйствующих субъектов ПМР тесно связана с ситуацией на внешних рынках, куда поставляется основная часть производимой продукции, а также ценовыми и спросовыми тенденциями. Если в начале лета эксперты ожидали, что на сырьевых рынках завершение первой фазы ценового роста и начало коррекции цен к

* утверждены Банковским советом Приднестровского республиканского банка 5 октября 2021 года, протокол № 3

равновесному состоянию начнётся уже во второй половине 2021 года, то в августе их прогнозы по данной динамике сдвинулись на конец 2021 – начало 2022 гг. На экономическую ситуацию в республике серьёзное влияние оказывает и конъюнктура рынка сельскохозяйственной продукции, который в предыдущем году испытывал давление со стороны погодных условий. Это, с одной стороны, определило низкий потенциал экспорта в первой половине текущего года, с другой, – обусловило рост цен на товары данной группы в условиях их дефицита в Черноморском регионе.

Динамика глобальных валютных рынков также влияла на экономические процессы в Приднестровье. В течение января-июля 2021 года она была неоднозначной. С одной стороны, улучшение прогнозов роста мирового ВВП и продолжающиеся темпы вакцинации поддерживали спрос на рискованные активы, к которым относится большинство валют стран-основных торговых партнёров республики. В то же время повышение инфляционных ожиданий в мире и темпы распространения нового штамма коронавируса с июня сдерживали активное восстановление мировой экономики. В результате за 8 месяцев 2021 года относительно доллара США укрепилась российская рубль (на 0,4%) и гривна (на 5,0%), при этом ослабли позиции молдавского лея (на 2,8%) и евро (на 3,6%).

Реальный сектор и внешняя торговля

Результаты опросов, проводимых на регулярной основе среди крупных предприятий промышленности, указывают на улучшение оценок конъюнктуры рынка и повышение деловой активности. Так, индекс промышленного оптимизма начиная с марта текущего года находится выше нейтральной отметки: в июле он составил 15,2%, что является наибольшим значением с конца 2017 года. Индекс деловой активности в производственном секторе после существенного взлёта в середине весны стабилизировался вблизи 49,1%.

Сводные данные статистики свидетельствуют о росте объёма промышленного производства в республике по итогам января-июля 2021 года на 14,7% в сопоставимых ценах, до 9 388,0 млн руб. Рост был достигнут в большинстве отраслей, за исключением химической и электротехнической, а также мукомольно-крупяной и полиграфической отраслей.

Валовой объём выпуска сельскохозяйственной продукции за январь-июнь 2021 года оценён на уровне 473,8 млн руб., что на 6,1% превзошло показатели сопоставимого периода прошлого года. Благоприятные погодные условия в текущем году обусловили рост урожайности в аграрном секторе. Так, согласно данным, представленным территориальными управлениями сельского хозяйства Министерства сельского хозяйства и природных ресурсов ПМР, по состоянию на 17 августа 2021 года средняя урожайность зерновых культур составила 45,5 ц/га (18,3 ц/га в 2020 году), что даёт основания ожидать высоких результатов уборочной кампании по итогам года.

Восстановительным ростом характеризовалась и инвестиционная деятельность – объём инвестиций в основной капитал (с учётом субъектов малого предпринимательства и индивидуальных застройщиков) возрос на 17,3%, до 818,9 млн руб. При этом возросли инвестиции как в обновление и модернизацию машин и оборудования, так и в виде строительно-монтажных работ. Наибольший объём капиталовложений (46,4%) был осуществлён в промышленности и в сельском хозяйстве (19,3% в структуре).

В результате сложившихся макроэкономических тенденций внешнеторговый оборот республики за январь-июль 2021 года увеличился на 40,6%, до 1 276,4 млн долл. Долевое представление экспорта расширилось на 1,0 п.п., до 38,0%. Коэффициент покрытия импорта экспортом возрос на 2,6 п.п., до 61,2%.

Статистическая стоимость приднестровского экспорта сложилась на отметке 484,7 млн долл., превысив на 44,5% значение января-июля 2020 года. Данный показатель стал максимальным в ряду сопоставимых периодов за последние годы, несмотря на существенное падение показателей по экспорту продовольственных товаров и сырья (-19,0%).

Импорт товаров расширился на 38,3% и сложился в объёме 791,8 млн долл. Его динамику определили как увеличение потребности в сырьевых материалах для отечественного производства и рост цен на них, так и постепенное восстановление инвестиционного спроса экономических агентов и населения.

Итогом внешнеторговых операций резидентов за 7 месяцев 2021 года стало отрицательное сальдо в размере -307,1 млн долл., что на 29,5% превысило базисное значение.

Динамикой роста характеризовался и спрос на услуги. Экспорт услуг повысился на 21,8%, до 24,9 млн долл., импорт – на 35,9%, до 58,7 млн долл. В результате баланс услуг сведён с дефицитом в сумме -33,8 млн долл. (+48,6%).

Дефицит баланса первичных доходов уменьшился на 18,8%, до -20,4 млн долл. Доходы, начисленные к выплате нерезидентам, включающие оплату труда, инвестиционные доходы, процентные платежи по займам и дивидендам, сложились на уровне 26,6 млн долл., что на 15,7% меньше базисного значения. Объём средств, направленных резидентам по аналогичным статьям, составил 6,1 млн долл. (-3,8%).

Баланс вторичных доходов сведён с профицитом в размере +390,4 млн долл., что на 36,4% больше базисного показателя.

В результате по итогам января-июля 2021 года сальдо счёта текущих операций сложилось положительным в сумме 28,9 млн долл. против 1,1 млн долл. годом ранее.

Потребительский рынок

Восстановлению деловой активности способствовал стабильный рост потребительского спроса. Согласно статистическим данным, по итогам января-июля ёмкость потребительского рынка сложилась на уровне 6 156,1 млн руб., что на 13,5% больше показателя сопоставимого периода прошлого года.

На фоне роста потребительской активности и роста цен со стороны издержек, инфляция на рынке республики, как и на рынках стран-партнёров, характеризовалась ускорением, в июле составив 4,0% г/г (против 3,1% годом ранее). Основной вклад в инфляцию (2,1 п.п. СИПЦ) внесло повышение цен на продовольственные товары – +5,2% г/г (+6,5% г/г в базисном периоде). Коррелируя как с мировыми тенденциями, так и с динамикой на рынках соседних стран, в республике также продолжился рост цен на сахар (+33,3% г/г) и растительное масло (+47,7% г/г). Удорожание последнего сопровождалось увеличением стоимости маргариновой (+17,2% г/г) и майонезной (+14,8% г/г) продукции, а также кондитерских изделий (+6,8% г/г). Возросли цены на макаронные (+8,2% г/г) и хлебобулочные (+12,6% г/г) изделия, крупы и бобовые (+10,9% г/г), муку (+8,7% г/г).

В непродовольственном сегменте цены на перечень наблюдаемых товаров повысились на 4,3% г/г (сформировав 1,5 п.п. СИПЦ), тогда как годом ранее фиксировалось их снижение на 0,2% г/г. Ключевой позицией, определившей динамику по группе в отчётном и базисном периоде, стало топливо: +17,6% г/г в июле 2021 года, -13,9% г/г в июле 2020 года. Как и на рынках стран-партнёров, в республике отмечался рост цен на табачную продукцию (+10,2% г/г). Средняя стоимость регистрируемого перечня медикаментов возросла на 6,7% г/г. На фоне усложнения логистики подорожали строительные материалы (+9,5% г/г), мебель (+4,2% г/г), телерадиотовары (+2,8% г/г) и вычислительная техника (+2,5% г/г).

Тарифы в сфере услуг в среднем возросли на 1,4% г/г (+2,3% г/г в базисном периоде), сформировав 0,4 п.п. СИПЦ. Корректировка главным образом затронула сферу медицины (+14,8% г/г).

В целом влияние административных и сезонных факторов превалировало над денежными: «небазовая» инфляция составила 4,5% г/г, базовая – 3,6% г/г (4,7% г/г и 2,2% г/г соответственно годом ранее).

Официальные документы

За период с января по июль текущего года сводный индекс потребительских цен сложился на уровне 103,7%, против 101,2% в аналогичном периоде 2020 года. Повышение стоимости отмечалось в отношении всех структурных компонентов: продовольственных (+5,0%) и непродовольственных (+3,6%) товаров, а также услуг (+1,5%).

Банковский сектор

По итогам января-июля 2021 года в банковском секторе сохранялась положительная динамика основных показателей. Размер совокупной валюты баланса-нетто действующих коммерческих банков увеличился на 4,7%, или на 519,7 млн руб., сложившись по состоянию на 1 августа 2021 года на уровне 11 687,0 млн руб., в том числе акционерный капитал составил 1 853,8 млн руб. На привлечённые средства пришлось 82,3% валюты баланса-нетто. В стоимостном выражении совокупный объём обязательств коммерческих банков возрос на 545,3 млн руб., или на 6,0%, до 9 613,1 млн руб.

Ресурсная база банковской системы укрепились преимущественно вследствие притока средств корпоративных клиентов. Так, за отчётный период обязательства банков перед юридическими лицами выросли на 254,2 млн руб. (+5,0%), до 5 318,9 млн руб., сформировав более половины общей суммы мобилизованных ресурсов (55,3%). За счёт средств, привлечённых от населения, было образовано 35,7% ресурсов банковской системы, что в абсолютном выражении соответствует 3 435,3 млн руб. (+3,6%, или +118,1 млн руб.).

Совокупная задолженность реального сектора и населения по кредитам за семь месяцев 2021 года увеличилась на 152,4 млн руб., или на 3,8%, сложившись по состоянию на 1 августа в объёме 4 126,1 млн руб. (35,3% валюты баланса-нетто). Данная динамика в основном обусловлена расширением кредитования хозяйствующих субъектов: по отношению к началу года их задолженность возросла на 185,3 млн руб., или на 6,5%, до 3 052,1 млн руб., что соответствует 74,0% совокупного показателя.

В части распределения корпоративного кредитного портфеля банковской системы по видам экономической деятельности основной объём кредитов был направлен предприятиям агропромышленного комплекса, что в том числе было обусловлено реализацией комплекса мер государственной поддержки по предоставлению аграриям кредитов на льготных условиях. Так, по сравнению с началом года сумма задолженности субъектов данного сектора экономики возросла на 155,4 млн руб. (+15,6%) и составила 1 153,9 млн руб., сформировав 37,8% совокупной задолженности (+3,0 п.п.). В то же время ввиду погашения ранее сформированной задолженности существенно снизился объём заимствований промышленного сектора (-133,7 млн руб., или -15,0%), составив 757,2 млн руб., что соответствует 24,8% общей задолженности реального сектора (-6,3 п.п.).

В сфере розничного кредитования преобладала нисходящая динамика. Задолженность физических лиц по кредитам сократилась на 33,0 млн руб. (-3,0%) и на 1 августа сложилась на уровне 1 073,9 млн руб. В то же время темпы долгосрочного кредитования граждан, в том числе жилищного, продолжили восходящий тренд, в отчётном периоде увеличившись на 5,7%, до 585,4 млн руб.

Тенденции на кредитном и депозитном рынках, наблюдаемые в течение 2021 года, вследствие постепенного выравнивания общеэкономической ситуации в республике оказали влияние и на результативность банковского сектора: в январе-июле чистая прибыль коммерческих банков составила 77,3 млн руб., что на 28,6% выше уровня базисного периода.

Монетарная сфера

Величина национальной денежной массы по сравнению с началом 2021 года увеличилась на 4,9% (+178,7 млн руб.), составив на 1 августа 2021 года 3 837,1 млн руб. Основным фактором роста

выступил приток средств в сферу безналичных расчётов: +7,5%, до 2 558,0 млн руб., вследствие увеличения остатков на депозитах до востребования. По отношению к уровню на 1 января 2021 года объём наличных денежных средств в обращении сократился на 0,1%, составив 1 279,1 млн руб., что соответствует 33,3% национальной денежной массы (-1,7 п.п.). В результате на один рубль, задействованный в наличном обороте, пришлось 2,0 безналичных рубля против 1,86 рубля на начало 2021 года.

Размер денежной базы остался на уровне начала года – 3 332,1 млн руб. (+0,1%, или +3,9 млн руб.). Расширение обязательств ПРБ было связано с ростом остатков средств, размещённых на корреспондентских счетах коммерческих банков в центральном банке, на 10,1% (+152,8 млн руб.), до 1 672,4 млн руб. Основными факторами данной динамики явились увеличение объёма привлечённых средств коммерческих банков и, как следствие, рост неснижаемого остатка в фондах обязательного резервирования и страховых фондах на 9,1%, до 972,2 млн руб., а также инкассация наличных денег из касс кредитных организаций в ПРБ ввиду её невостребованности в обороте. В результате обязательства центрального банка по выпущенным наличным денежным средствам сократились на 7,6% (-136,4 млн руб.), до 1 659,7 млн руб.

Денежный мультипликатор (соотношение национальной денежной массы и денежной базы) за январь-июль 2021 года повысился с 1,099 до 1,152.

Валютный рынок

Восстановление деловой активности экономических агентов республики и ослабление карантинных ограничений в глобальном масштабе способствовали увеличению объёмов конверсионных операций на валютном рынке республики.

Оборот безналичного сегмента рынка иностранной валюты за январь-июль текущего года расширился на 21,6%, до 833,3 млн долл. Объём проданной клиентами валюты сложился на отметке 390,5 млн долл. (+18,3%), купленной – 442,8 млн долл. (+24,7%). В результате нетто-спрос составил 52,3 млн долл. в эквиваленте, что в 2,1 раза превысило базисное значение.

Совокупная ёмкость наличного валютного рынка Приднестровья, на фоне низкой базы 2020 года, расширилась на 12,3% и сложилась в сумме 206,5 млн долл. Предложение наличной иностранной валюты возросло на 17,8%, до 131,4 млн долл., спрос – на 3,8%, до 75,1 млн долл. Нетто-результат сложился в пользу покупки банками 56,3 млн долл. и позволил покрыть потребность юридических лиц. Средневзвешенный курс продажи кредитными организациями доллара США сложился на уровне, близком к базисному, – 16,3571 руб. ПМР.

1.2. Денежно-кредитная политика

Основные мероприятия денежно-кредитной политики в отчётном периоде проводились Приднестровским республиканским банком исходя из целей, обозначенных Основными направлениями единой государственной денежно-кредитной политики на 2021 год. В рамках проведения политики таргетирования валютного курса центральный банк придерживался утверждённого на 2021 год валютного коридора 16,1-16,5 рублей за доллар США: официальный курс доллара США в отчётном периоде сохранялся на нижней границе – 16,1 руб. ПМР.

Преобладание девальвационного тренда в странах – основных торговых партнёрах республики и постепенное усиление инфляционного давления в течение января-апреля 2021 года стимулировали повышательную динамику реального эффективного курса приднестровского рубля (+1,8% за 4 месяца). В последующем смена вектора курсовой политики монетарных властей этих государств нивелировала накопленное укрепление, и за период с начала текущего года индекс составил 0,9921.

С учётом заявленной цели основным инструментом денежно-кредитной политики оставались валютные интервенции, проводимые в безналичной форме. Поставка иностранной валюты

Официальные документы

осуществлялась для импортёров с отсрочкой на 60 дней, для нетто-экспортёров – день в день. Спрос клиентов удовлетворялся в полном объёме. В целом за январь-июль 2021 года сумма интервенций центрального банка составила 167,6 млн в долларовом эквиваленте (+35,2% к уровню соответствующего периода 2020 года). Покрытие спроса осуществлялось за счёт поступлений обязательной продажи части валютной выручки хозяйствующих субъектов.

Норма обязательной продажи части валютной выручки, установленная действующим законодательством, в отчётном периоде составила 25%, за исключением:

- сумм, получаемых от реализации товаров, работ, услуг на территории Приднестровской Молдавской Республики за наличную иностранную валюту на основании лицензий, выданных Приднестровским республиканским банком, по которым норма составляет 10%;

- денежных средств, полученных субъектом инновационной деятельности в результате реализации инновационного проекта в иностранной валюте, от реализации готовой продукции за пределы Приднестровской Молдавской Республики при осуществлении инновационного проекта, – норма 3%;

- денежных средств, полученных резидентами и нерезидентами в иностранной валюте от экспорта электрической энергии из Приднестровской Молдавской Республики, – норма 95%;

- организаций чёрной металлургии, осуществивших за предшествующий календарный месяц обязательную продажу части валютной выручки в объёме, равном или превышающем в эквиваленте один миллион долларов США, – норма 18% от суммы валютной выручки, получаемой в течение текущего календарного месяца.

С 29 марта 2021 года действует норма, дополняющая перечень валют (молдавские леи и украинские гривны) долларами США, которые могут быть использованы юридическими лицами-резидентами для осуществления расчётов в наличной форме по внешнеэкономическим сделкам, предусматривающим импорт товаров в ПМР и получение транспортно-экспедиционных услуг, без заключения внешнеэкономических контрактов через уполномоченных физических лиц, состоящих в трудовых отношениях с этим юридическим лицом.

С 3 июня 2021 года вступила в силу норма, позволяющая индивидуальным предпринимателям, осуществляющим импорт товаров в республику без заключения соответствующих внешнеэкономических договоров (контрактов), производить его оплату в наличной форме посредством снятия соответствующей суммы со своего счёта в уполномоченном банке в долларах США, молдавских леях или украинских гривнах, с соблюдением всех процедур контроля за репатриацией товаров или денежных средств.

В отчётном периоде не производилось корректировок ставок по основным инструментам регулирования банковской ликвидности. Ставка рефинансирования сохранена на уровне 7% годовых. Не претерпели изменений нормы обязательных резервов и ставка страховых взносов. К обязательствам кредитных организаций перед юридическими лицами в рублях ПМР применялся норматив обязательных резервов в размере 15%, в иностранной валюте – 12%. Ставка страховых взносов составила 12% от обязательств банка перед физическими лицами в рублях и 14% – в иностранной валюте. При этом депонирование осуществлялось исключительно в национальной валюте.

Общий объём средств, аккумулированных по состоянию на 1 августа 2021 года в центральном банке в качестве обязательных резервов кредитных организаций, по сравнению с данными на 1 января 2021 года увеличился на 20,1%, или на 80,6 млн руб., составив 480,7 млн руб. Объём страховых фондов возрос на 6,1%, или на 28,5 млн руб., до 491,5 млн руб.

Ввиду отсутствия спроса на ликвидность у коммерческих банков Приднестровский республиканский банк не осуществлял выдачу межбанковских кредитов. Также не проводились операции с ценными бумагами и депозитные аукционы.

1.3. Оценка перспектив выполнения прогнозных параметров денежно-кредитной политики до конца 2021 года

Центральный банк до конца 2021 года будет придерживаться нижней границы параметров, заявленных в «Основных направлениях единой государственной денежно-кредитной политики на 2021 год», применяя набор инструментов, адекватный складывающейся ситуации.

С учётом текущей динамики деловой активности и инфляционных процессов индекс потребительских цен по итогам 2021 года, по оценке, сложится в пределах прогнозного диапазона Министерства экономического развития Приднестровской Молдавской Республики с приближением к его верхней границе (4±1%).

Сложившийся уровень инфляции и макроэкономическая ситуация в целом не требуют пересмотра ставки рефинансирования, до конца 2021 года она сохранится на уровне 7%.

Нормы обязательного резервирования будут находиться в пределах, установленных Законом ПМР «О центральном банке ПМР» (не более 15% от суммы привлечённых средств).

2. ПРОГНОЗ ОСНОВНЫХ МАКРОЭКОНОМИЧЕСКИХ ПОКАЗАТЕЛЕЙ ПРИДНЕСТРОВСКОЙ МОЛДАВСКОЙ РЕСПУБЛИКИ В 2022 ГОДУ

При разработке основных направлений денежно-кредитной политики на 2022 год использовались прогнозные данные международных организаций и экспертов относительно мировой экономической конъюнктуры, девальвационных и инфляционных процессов в странах – основных торговых партнёрах ПМР и другие показатели, которые оказывают влияние на ситуацию в экономике республики.

Согласно июльскому прогнозу МВФ, мировая экономика в 2022 году вырастет на 4,9%. Наибольший рост экономики прогнозируется в США (+4,9%) и еврозоне (+4,3%) при среднегодовой инфляции 2,1% и 1,5% соответственно. В России, Молдове и Украине прирост ВВП будет несколько ниже (табл. 1). Уровень инфляции в большинстве стран вернётся в рамки диапазона, фиксируемого до пандемии. По оценке Банка России, уровень инфляции в Российской Федерации составит 4,0-4,5%. Национальный банк Украины ожидает прирост потребительских цен на 5%. В Молдове среднегодовой рост цен в 2022 году по сравнению с 2021 годом прогнозируется на уровне 7,0%.

Таблица 1

Прогноз отдельных показателей стран – торговых партнёров ПМР в 2022 году, %¹

| | Еврозона | Россия | Украина | Молдова | США |
|---|----------|---------|---------|---------|------|
| Прирост ВВП | 4,3 | 3,1 | 3,4 | 4,0 | 4,9 |
| Инфляция | 1,5* | 4,0-4,5 | 5,0 | 7,0* | 2,1* |
| Девальвация (-), ревальвация (+) национальной валюты к доллару США (в среднем за год), оценка | -0,8 | +2,0 | -2,1 | +3,9 | - |

* среднегодовая

По оценке Министерства экономического развития ПМР, в 2022 году восстановительный рост экономики исчерпает свой потенциал, прирост ВВП составит 0,2%, уровень инфляции будет находиться в пределах 4,0% (±1 п.п.).

¹ данные на основе прогнозов Международного валютного фонда, министерств экономического развития и центральных банков соответствующих стран, экспертных оценок других международных организаций

В отношении курсов национальных валют к доллару США, согласно текущим прогнозным оценкам различных ведомств, ожидается девальвация гривны Украины (на 2,1%), при укреплении рубля России (на 2,0%) и лея Молдовы (на 3,9%). По оценке ЕЦБ, среднегодовой курс евро в 2022 году сложится на уровне 1,18 долл. (1,19 долл. в 2021 году). При этом следует учитывать, что вероятность дальнейшего пересмотра прогноза курса евро достаточно высока, что в том числе обусловлено возможными перспективами укрепления доллара США в 2022 году по мере ужесточения проводимой ФРС политики.

В рамках разработки прогнозных сценариев центральный банк придерживался консервативного подхода, основанного на вероятности реализации внешних рисков, которые могут существенно повлиять на экспортно-импортные потоки.

С течением времени повышательное воздействие временных факторов, определивших рост стоимости сырьевых товаров в 2021 году, будет уменьшаться, их удорожание замедлится, так как стремительный рост цен на них не соответствует долгосрочному характеру глобальных изменений и обгоняет динамику реального спроса, что повлечёт будущую коррекцию на рынках. В различных сценариях использованы вариативные прогнозные оценки стоимости топливно-энергетических ресурсов, цен на основные товары приднестровского экспорта. Данные факторы заложены в сценарные условия при прогнозировании внешнеторговых операций и платёжного баланса в целом.

Текущая оценка макроэкономической конъюнктуры с учётом определяющих краткосрочные тенденции факторов позволяет ожидать, что в 2022 году сальдо счёта текущих операций, по оценкам, может сложиться в диапазоне от -3 млн долл. до +81 млн долл. в основном под воздействием динамики поставок на экспорт.

Формирование внешнеторгового баланса будет определяться ситуацией в мировой экономике, перспективы которой характеризуются высокой неопределённостью, связанной с дальнейшим ходом пандемии, ситуацией на сырьевых и валютных рынках, ценовой динамикой на углеводороды, загрузкой производств основных потребителей энергоресурсов и их стоимостью, которая коррелирует со стоимостью топливных ресурсов. Поддержку динамике внешнеторговых операций будет оказывать более благоприятная по сравнению с 2021 годом ситуация в сельском хозяйстве. Согласно оценкам, экспорт товаров в зависимости от сценария составит от 792 до 857 млн долл., импорт товаров – от 1 578 до 1 700 млн долл.

Сценарные оценки экспортно-импортных операций в части услуг большей частью находятся в зависимости от динамики торгового баланса и наличия ограничений на международные передвижения. По оценке, сальдо баланса услуг в 2022 году сохранится дефицитным и сложится в диапазоне -61 – -62 млн долл. Баланс доходов является относительно стабильным на протяжении ряда лет, ожидается, что его сальдо составит порядка -43 – -44 млн долл.

Профицит текущих трансфертов прогнозируется на уровне 906 – 1 011 млн долл. Его величина будет зависеть от объёмов гуманитарной помощи, поступлений по каналам денежных переводов от трудовых мигрантов и других трансфертов. При этом поступления в долларовом эквиваленте будут изменяться в соответствии с темпами укрепления/обесценения национальных денежных единиц стран-доноров, прежде всего Российской Федерации.

3. ЦЕЛИ И ИНСТРУМЕНТЫ ДЕНЕЖНО-КРЕДИТНОЙ ПОЛИТИКИ В 2022 ГОДУ

В 2022 году денежно-кредитная политика сохранит свою преемственность и будет основана на таргетировании валютного курса. Основной целью денежно-кредитной политики будет являться содействие экономическому росту и поддержание стабильности в финансовой сфере республики.

3.1. Политика валютного курса

Основным регулируемым параметром курсовой политики в 2022 году выступит курсовое соотношение доллар США/рубль ПМР. Изменения официального курса доллара США к рублю ПМР будут осуществляться в рамках валютного коридора. Уровень обменных курсов национальных валют других стран к приднестровскому рублю будет определяться в соответствии с кросс-курсами данных валют к доллару США и особенностями формирования спроса и предложения на них на внутреннем валютном рынке.

В 2022 году центральный банк сохранит диапазон изменения курса приднестровского рубля в рамках коридора 16,10-16,50 рублей за доллар. Факторами, определившими целевой диапазон, являются складывающаяся ситуация в ПМР и в глобальной экономике, в том числе прогнозы на предстоящий год уровня инфляции и изменения официальных курсов национальных валют стран – торговых партнёров ПМР по отношению к доллару США, а также необходимость поддержания относительной конкурентоспособности хозяйствующих субъектов на внешних рынках в условиях гипероткрытости экономики республики, обеспечения финансовой стабильности, сохранения активности на потребительском рынке.

Главным индикатором при принятии решений по курсовой политике будет выступать динамика реального эффективного курса приднестровского рубля. В соответствии с прогнозами развития основных стран – торговых партнёров и Приднестровья в 2022 году индекс будет находиться в районе нейтральной отметки (1,0) с возможным отклонением $\pm 1\%$.

Меры экономической политики, принимаемые в крупнейших зарубежных странах, и решения стран-партнёров, влияющие на внешнеторговые операции экономических агентов республики, волатильность на сырьевых рынках, сохранение высокой неопределённости из-за влияния пандемии COVID-19, высокая уязвимость агропромышленного сектора от погодных условий являются основными рисками развития ситуации в экономике и денежно-кредитной сфере Приднестровской Молдавской Республики.

В случае реализации данных рисков Приднестровский республиканский банк будет вынужден предпринимать меры оперативного пересмотра макроэкономических и денежно-кредитных параметров с целью недопущения развития более существенных дисбалансов в экономике и финансовой сфере.

3.2. Инструменты денежно-кредитного регулирования

В 2022 году центральный банк будет проводить денежно-кредитную политику, применяя принципы и подходы, способствующие созданию предсказуемых условий функционирования хозяйствующих субъектов и сохранению финансовой стабильности, реагирующие на потребности экономики и изменение факторов внешней среды.

При проведении политики таргетирования валютного курса главным инструментом будут выступать валютные интервенции. Основным каналом их проведения планируется сохранить безналичный сегмент валютного рынка посредством межбанковских сделок с обязательством коммерческих банков продавать валюту своим клиентам под импортные контракты, в том числе с использованием механизма поставки валюты с отсрочкой до 60 дней.

Центральный банк планирует сохранить дифференциацию сроков поставки валюты в зависимости от категории экономических агентов. При необходимости для сглаживания курсовой динамики Центральный банк будет проводить наличные валютные интервенции.

Нормы обязательного резервирования будут находиться в пределах, установленных Законом ПМР «О центральном банке ПМР» (не более 15% от суммы привлечённых средств).

В 2022 году не планируется существенных изменений уровня ставки рефинансирования.

4. РЕГУЛИРОВАНИЕ И НАДЗОР В ФИНАНСОВОЙ СИСТЕМЕ В 2022 ГОДУ

В целях достижения единых принципов в вопросах регулирования, контроля и надзора в ключевых сферах финансового рынка в 2022 году основные усилия Центрального банка будут направлены на оптимизацию подходов регулирования финансового рынка республики, в том числе посредством завершения передачи соответствующих полномочий государственными органами исполнительной власти Приднестровской Молдавской Республики одному регулятору в соответствии с законодательством – центральному банку Приднестровской Молдавской Республики.

ПРБ продолжит работу по совершенствованию законодательной и нормативной базы в области регулирования финансового рынка; по гармонизации действующего законодательства в сфере противодействия легализации доходов, полученных преступным путём, и финансированию терроризма рекомендациям группы разработки финансовых мер борьбы с отмыванием денег (ФАТФ), а также устранения пробелов в законодательстве и нормативных актах, которые не позволяют субъектам финансового мониторинга в полной мере осуществлять эффективный контроль.

Продолжится осуществление комплексных мероприятий в части повышения финансовой грамотности населения и доступности финансовых услуг с целью устранения асимметрии информации на финансовом рынке, исключения недобросовестной практики при предоставлении финансовых услуг.

4.1. Лицензирование

Банковский сектор

В рамках своих полномочий посредством внесения изменений и дополнений в законодательные и нормативные акты Банк Приднестровья продолжит начатые в 2021 году мероприятия, направленные на:

- установление квалификационных требований, предъявляемых к кандидатам на руководящие должности (руководителя кредитной организации (филиала), заместителя руководителя, главного бухгалтера, заместителя главного бухгалтера);
 - введение норм, предотвращающих допуск к участию в капиталах кредитных, страховых и микрофинансовых организаций лиц с неудовлетворительным финансовым положением и деловой репутацией;
 - закрепление оснований для приостановления и аннулирования лицензии на осуществление банковской деятельности (отдельных банковских операций) кредитной организации, а также порядка ограничения полномочий исполнительных органов кредитной организации в период деятельности временной администрации;
 - определение особенностей государственной регистрации кредитных организаций в связи с их реорганизацией;
- закрепление основополагающих принципов ликвидации кредитных организаций, в том числе по инициативе центрального банка, и порядка предъявления кредиторами требований к

кредитной организации, у которой аннулирована лицензия на осуществление банковской деятельности (отдельных банковских операций).

Страховой сектор

Планируемые изменения и дополнения в действующее законодательство, в том числе нормативные акты в части страховой деятельности, связаны с необходимостью:

- получения страховыми компаниями лицензий на каждый вид страхования;
- переработки лицензионных требований к страховым компаниям, а именно:
 - установление размера (квоты) участия иностранного капитала в страховых компаниях ПМР;
 - принятие решения о назначении временной администрации по управлению страховой организацией на срок до шести месяцев;
 - введение запрета на осуществление реорганизации страховой организации, если в результате её проведения возникнут основания для признания страховой организации банкротом, предусмотренные действующим законодательством ПМР;
 - предложение учредителям (участникам) страховой организации предпринять действия, направленные на увеличение собственных средств (капитала) страховой организации до размера, обеспечивающего соблюдение ею обязательных нормативов;
 - установление дополнительных требований к квалификации и деловой репутации руководителей страховых организаций.

4.2. Регулирование

Банковский сектор

В 2022 году продолжится работа по расширению инструментария по поддержанию финансовой стабильности, повышению прозрачности и снижению системных рисков банковского сектора.

Как и ранее, регулирование будет строиться на основе проверки и наблюдения за обязательными для кредитных организаций нормативами деятельности, мониторинга уровня принимаемых кредитными организациями рисков, в том числе посредством надзора за качеством кредитного портфеля организации, наличием, структурой и динамикой залогового имущества. Во избежание накопления чрезмерной долговой нагрузки, по-прежнему, тщательному изучению будут подвергнуты риски потребительского кредитования населения.

Сохранится практика проведения стресс-тестирования, основанного на оценке пиковых уровней стоимости риска, в рамках которых будет определяться необходимая величина резервов на потери по кредитам и другим активам.

Регуляторные послабления, предоставленные Банком Приднестровья кредитным организациям в части наличия возможности снижения объёмов необходимых к созданию резервов и поддержки достаточности капитала, будут подвергнуты анализу с точки зрения их дальнейшей необходимости для целей устойчивости финансовой системы.

Продолжится работа по изучению возможностей перехода приднестровских банков на стандарты Базель III, с учётом реалий, которые сложились в приднестровском банковском секторе.

В 2022 году в связи с принятием Закона ПМР «О потребительском кредите (займе)», который регулирует отношения, возникающие в связи с предоставлением потребительского кредита (займа) физическому лицу в целях, не связанных с осуществлением предпринимательской деятельности, и ограничивает полную стоимость кредита (займа) наименьшей из следующих величин: 365% годовых или размер, превышающий среднерыночное значение полной стоимости

Официальные документы

кредитов, рассчитываемое ПРБ, не более чем на одну треть, будут разработаны сопутствующие нормативные акты ПРБ.

Для осуществления функций в области банковского контроля (надзора) и банковского регулирования продолжится проведение проверок кредитных организаций на плановой и внеплановой основе. Акцент при проведении инспекционных проверок будет сделан на оценке уровня долговой нагрузки заёмщиков, проверке наличия и состояния залогов, оценке организации режима их мониторинга, адекватности стоимости залогов, анализ действующих методик оценки рисков, соблюдение процедур кредитования.

Страховой сектор

В части надзора за деятельностью страхового сектора продолжится мониторинг за его финансовой устойчивостью на основании анализа установленных нормативов, количества и состава страховых резервов, контроля за процессами размещения страховых резервов и собственных средств страховых компаний.

Проведение проверок будет также осуществляться на плановом и внеплановом уровне. Проверке будут подвергаться правильность формирования страховых тарифов, полнота и адекватность формирования резервов и своевременное их расформирование. Будут проведены проверки в части своевременности и полноты определения убытка при наступлении страхового события, а также своевременности выплат в этом случае.

Планируется создание статистической базы в разрезе страховщиков, величины убытков, сумм выплат, в том числе регрессных. Также продолжится работа, направленная на анализ достаточности величины страховых тарифов по обязательному страхованию ответственности лиц, осуществляющих таксомоторные перевозки (такси).

В рамках обеспечения добросовестного поведения на финансовом рынке страховых организаций продолжится разработка и совершенствование норм, обеспечивающих реализацию прав страхователей, а также обеспечивающих предоставление качественных страховых продуктов.

В течение 2022 года планируется завершить начатую в 2020 году работу по поэтапному внедрению нового плана счетов бухгалтерского учёта, новых правил ведения бухгалтерского учёта и составления отчётности, нового подхода к расчёту страховых резервов по страхованию иному, чем страхование жизни, тестирование практики параллельного предоставления бухгалтерской и страховой отчётности, в том числе в электронном виде.

В рамках внесения изменений и дополнений в законодательные и нормативные акты центральный банк сконцентрирует свою деятельность на:

- изменении порядка налогообложения доходов страховщиков в связи с изменением подходов к формированию страховых резервов;
- установлении порядка расчёта собственного капитала и требований к уставному капиталу страховых организаций;
- определении механизма взаимоотношений страховщика с кредиторами и органом страхового надзора после отзыва лицензии и завершения процедуры ликвидации субъекта страхового дела;
- пересмотре требований в части порядка определения размера расходов на восстановительный ремонт в отношении повреждённого транспортного средства;
- закреплении требований к порядку осуществления страховыми актуариями актуарной деятельности и составления актуарного заключения;
- закреплении полномочий Приднестровского республиканского банка в части установления правил осуществления обязательного страхования гражданской ответственности владельцев транспортных средств, требований к институту независимой технической экспертизы, требований к страховой организации об осуществлении мероприятий по её финансовому

оздоровлению, принятия решения о назначении временной администрации по управлению страховой организацией на срок до шести месяцев.

Микрофинансовые организации

В части надзора за деятельностью микрофинансовых организаций будет осуществляться контроль за соблюдением законодательства о деятельности микрофинансовых организаций. Особому контролю будет подвергаться размер процентных ставок по микрозаймам, выдаваемым микрофинансовыми организациями, а также соблюдение требований о максимальном размере долга на одного заёмщика.

ЗАКЛЮЧЕНИЕ

Основными рисками развития ситуации в экономике и денежно-кредитной сфере Приднестровской Молдавской Республики являются волатильность на сырьевых рынках, сохранение высокой неопределённости из-за влияния пандемии COVID-19, высокая уязвимость агропромышленного сектора от погодных условий, а также меры экономической политики, принимаемые в крупнейших зарубежных странах, и решения стран-партнёров, влияющие на внешнеторговые операции экономических агентов республики.

Для максимально возможного нивелирования влияния факторов неопределённости внешней среды центральный банк сохранит принцип преемственности денежно-кредитной политики, основанной на таргетировании валютного курса в рамках целевого коридора изменения курса доллара США к приднестровскому рублю.

Основными целями денежно-кредитной политики будут являться содействие экономическому росту и поддержание стабильности в финансовой сфере республики, в том числе за счёт формирования относительно сбалансированных ценовых условий для экспортёров, импортёров и населения.

В случае негативного развития ситуации на внутреннем и внешних рынках, пересмотра прогнозов относительно роста мировой экономики в сторону снижения, ухудшения показателей платёжного баланса республики в условиях падения ценовой конкурентоспособности приднестровских товаров, центральный банк будет вынужден пересматривать ключевые параметры денежно-кредитной политики в целях обеспечения макроэкономической стабильности в республике.

ПЛАТЁЖНЫЙ БАЛАНС ПМР ЗА ЯНВАРЬ-СЕНТЯБРЬ 2021 ГОДА

Благоприятная конъюнктура на международных сырьевых и товарных рынках, а также хороший урожай 2021 года обусловили улучшение результатов внешнеэкономической деятельности хозяйствующих субъектов республики в отчётном периоде. Превышение активно растущего спроса над предложением обусловило 1,5-кратный рост стоимости экспорта, сопоставимыми темпами вырос и импорт. При этом положительное сальдо платёжного баланса было обеспечено профицитом трансфертов на фоне дефицита по другим статьям.

Счёт текущих операций

По итогам января-сентября 2021 года сальдо счёта текущих операций сложилось положительным в сумме 71,8 млн долл., тогда как в сопоставимом периоде 2020 года его профицит составил 13,1 млн долл. (рис. 1, табл. 1). В региональном разрезе профицит операций с партнёрами из стран СНГ составил 79,6 млн долл. (85,3 млн долл. годом ранее), в то же время дефицит по сделкам с резидентами государств дальнего зарубежья уменьшился до -7,8 млн долл. (-77,9 млн долл. соответственно).

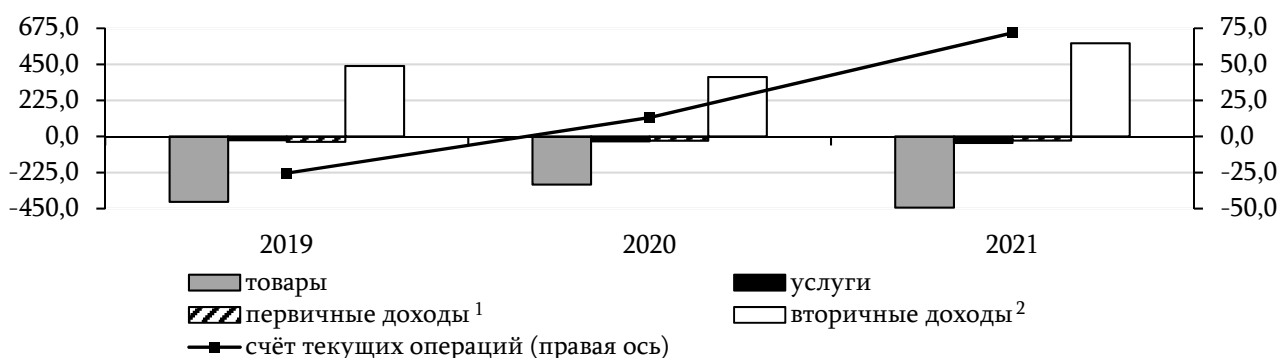


Рис. 1. Динамика сальдо счёта текущих операций и его компонент в январе-сентябре 2019-2021 гг., млн долл.

На фоне роста экспортно-импортных операций внешнеторговый оборот республики за 9 месяцев текущего года возрос на 50,7%, до 1 910,3 млн долл. Долевое представление экспорта расширилось на 0,3 п.п., до 37,3%. Коэффициент покрытия импорта экспортом возрос на 0,9 п.п., до 59,5%.

Статистическая стоимость приднестровского экспорта, рассчитанная по методике платёжного баланса, сложилась на уровне 677,2 млн долл., превысив на 53,6% значение января-сентября 2020 года. Нарастивание поставок товаров за границу в III квартале в совокупности с низкой базой сравнения 2020 года определили превышение базисного значения на 73,7% (+24,6% по итогам I квартала и +61,5% во II квартале текущего года).

Стоимостной объём экспорта металлопродукции достиг 337,3 млн долл., что в 2,2 раза превысило базисную отметку. Объём поставок электроэнергии в абсолютном выражении возрос на 7,8%, до 130,1 млн долл.

На динамику экспорта также повлиял рост объёмов поставок продовольственных товаров и сырья на 36,6%, до 87,6 млн долл., на фоне высоких результатов сбора урожая текущего года (рис. 2). Так, за отчётный период реализация зерновых культур в 2,0 раза превысила отметку января-сентября 2020 года, составив 39,9 млн долл. Масличных семян было экспортировано на сумму

¹ первичные доходы включают оплату труда работников, инвестиционные доходы и прочие доходы

² вторичные доходы включают текущие трансферты между резидентами Приднестровья и нерезидентами

27,3 млн долл. (+0,7%), овощей – на 5,2 млн долл. (+54,1%), фруктов – на 2,7 млн долл. (+64,2%), алкогольной и безалкогольной продукции – на 7,3 млн долл. (+5,6%).

Таблица 1

Платёжный баланс ПМР (сальдо) за январь-сентябрь 2019-2021 гг. (РПБ 6)³

млн долл.

| | 2019 год | 2020 год | 2021 год |
|---|----------|----------|----------|
| 1. СЧЁТ ТЕКУЩИХ ОПЕРАЦИЙ | -25,4 | 13,1 | 71,8 |
| Товары и услуги | -431,5 | -330,8 | -484,6 |
| -экспорт | 520,1 | 468,6 | 712,9 |
| -импорт | 951,6 | 799,5 | 1 197,5 |
| Товары | -408,0 | -300,0 | -444,1 |
| -экспорт | 476,1 | 441,0 | 677,2 |
| -импорт | 884,1 | 741,0 | 1 121,3 |
| Услуги | -23,6 | -30,8 | -40,5 |
| -экспорт | 44,0 | 27,6 | 35,7 |
| -импорт | 67,6 | 58,5 | 76,2 |
| Первичные доходы | -33,1 | -26,7 | -25,5 |
| -кредит | 7,9 | 8,0 | 9,0 |
| -дебет | 41,1 | 34,7 | 34,5 |
| Вторичные доходы | 439,3 | 370,7 | 581,9 |
| -кредит | 475,2 | 411,7 | 627,9 |
| -дебет | 36,0 | 41,0 | 46,0 |
| 2. СЧЁТ ОПЕРАЦИЙ С КАПИТАЛОМ | 0,0 | 0,0 | 0,0 |
| Чистое кредитование (+) / чистое заимствование (-) (сальдо по данным счёта текущих операций и счета операций с капиталом) | -25,4 | 13,1 | 71,8 |
| 3. ФИНАНСОВЫЙ СЧЁТ | -23,8 | 32,5 | 75,5 |
| Прямые инвестиции | 5,7 | 6,4 | 1,8 |
| -чистое приобретение финансовых активов | 5,0 | 1,3 | 1,9 |
| -чистое принятие обязательств | -0,7 | 5,2 | -0,1 |
| Портфельные инвестиции | -0,0 | 0,0 | 0,0 |
| -чистое приобретение финансовых активов | -0,0 | 0,0 | 0,0 |
| -чистое принятие обязательств | 0,0 | 0,0 | 0,0 |
| Другие инвестиции | -25,5 | -29,8 | -7,8 |
| -чистое приобретение финансовых активов | -11,9 | -61,8 | -4,8 |
| -чистое принятие обязательств | 13,6 | 32,0 | -3,0 |
| Валютные активы центрального банка | -4,0 | -9,1 | -69,4 |
| 4. СТАТИСТИЧЕСКИЕ РАСХОЖДЕНИЯ | 1,6 | 19,4 | 3,6 |

Стоимость экспортированной продукции лёгкой промышленности возросла на 30,5%, до 59,9 млн долл. В разрезе категорий товаров реализация обуви и её частей расширилась в 1,6 раза (до 6,5 млн долл.), текстильных изделий – в 1,4 раза (до 23,5 млн долл.), одежды – в 1,4 раза (до 5,9 млн долл.), текстильных материалов – на 14,6% (до 24,0 млн долл.).

Объём реализации продукции машиностроения зарубежным партнёрам в стоимостном выражении сложился на уровне 21,6 млн долл. (+20,5%). Продажи минеральных продуктов за

³ данные за 2019 и 2020 годы обновлены

границу возросли на 10,2%, до 23,6 млн долл.

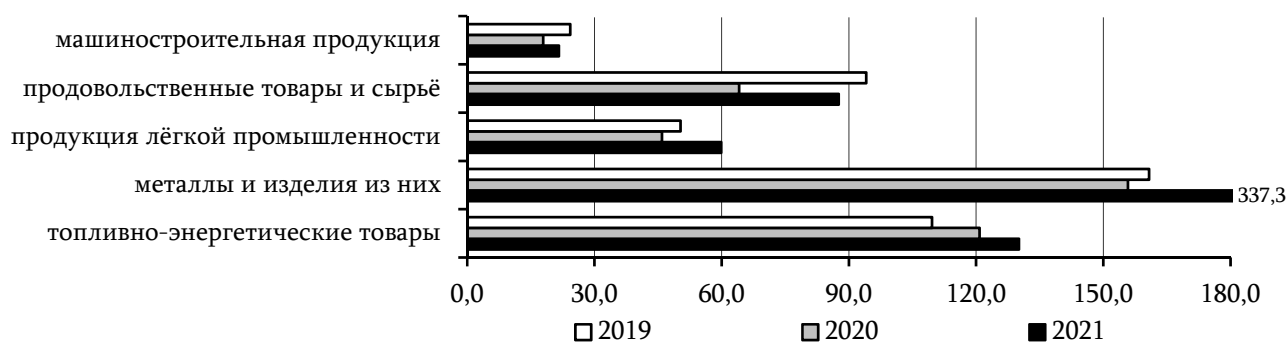


Рис. 2. Динамика экспорта в разрезе основных товарных позиций в январе-сентябре 2019-2021 гг., млн долл.

Экспорт других товарных групп составил 17,0 млн долл. (+12,6%). В их составе наиболее крупными были поставки продукции химической и связанных с ней отраслей промышленности (10,7 млн долл., +23,9%), стекла и изделий из него (2,8 млн долл., +5,7%), а также древесины и целлюлозно-бумажных изделий (1,0 млн долл., +23,2%).

Импорт товаров, рассчитанный по методике платёжного баланса, расширился на 51,3%, до 1 121,3 млн долл. В поквартальной динамике фиксировалось постепенное увеличение показателя. Повышение стоимости топливно-энергетических товаров обусловило достижение в III квартале максимального объёма импорта – 471,4 млн долл., что в 1,9 раза превысило значение сопоставимого периода 2020 года и на 26,4% отметку предыдущего квартала.

Наибольшую часть в структуре импорта сформировали поставки топливно-энергетических товаров – 447,0 млн долл. (+78,6% к отметке января-сентября 2020 года), металлов и изделий из них – 254,3 млн долл. (рост в 2,1 раза, рис. 3).

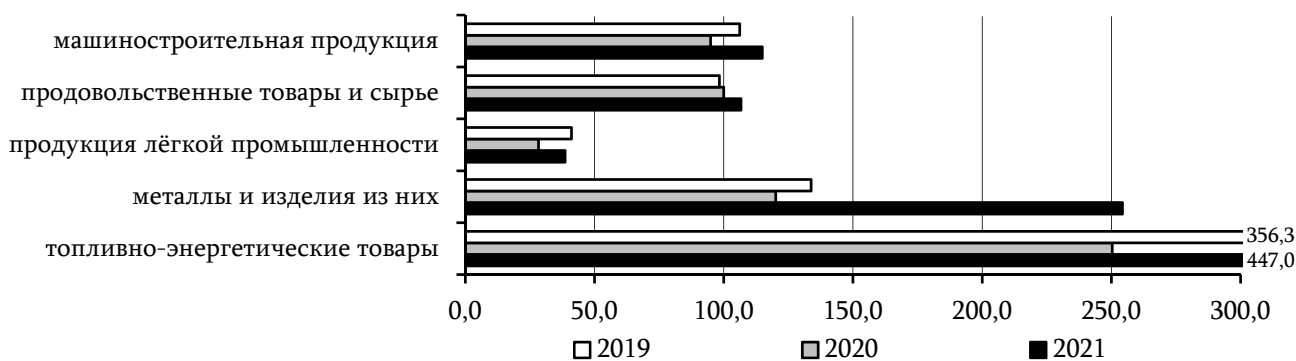


Рис. 3. Динамика импорта в разрезе основных товарных позиций в январе-сентябре 2019-2021 гг., млн долл.

На фоне реализации отложенного спроса, а также удорожания продукции машиностроения за рубежом статистическая стоимость её импорта повысилась на 21,1%, до 114,9 млн долл. Главным образом возросли закупки наземного транспорта (+49,8%, до 26,4 млн долл.), механического оборудования (+12,7%, до 50,0 млн долл.), а также электрических машин (+19,0%, до 34,8 млн долл.).

Импорт продовольственных товаров и сырья возрос на 6,6%, до 106,7 млн долл., в условиях роста цен на продукты питания в ключевых странах – основных торговых партнёрах республики. В числе статей данной группы товаров увеличились закупки алкогольных и безалкогольных напитков (+23,8%, до 7,4 млн долл.), молочной продукции и яиц (+6,8%, до 12,6 млн долл.), жиров и масел животного или растительного происхождения (+11,1%, до 3,5 млн долл.), рыбы и ракообразных (+6,0%, до 5,8 млн долл.), продуктов из зерна хлебных злаков (+5,3%, до 7,8 млн долл.), а также какао и продуктов из него (+17,4%, до 4,5 млн долл.). В то же время уменьшился импорт мяса и мясных

субпродуктов (-6,9%, до 10,9 млн долл.), овощей (-13,2%, до 4,7 млн долл.), сахара и кондитерских изделий (-5,3%, до 4,5 млн долл.)

Продукции химической и связанных с ней отраслей промышленности было завезено на сумму 73,7 млн долл., что на 14,8% превысило базисный уровень. Импорт продукции лёгкой промышленности в стоимостном выражении увеличился на 36,4%, до 38,6 млн долл., в том числе хлопкового волокна (в 1,6 раза, до 15,3 млн долл.), одежды (+17,3%, до 8,7 млн долл.), обуви и её частей (в 1,5 раза, до 5,6 млн долл.).

Статистическая стоимость других товарных групп, приобретённых за рубежом, составила 86,1 млн долл. (+3,5%). В их числе преобладали фармацевтическая продукция (25,7 млн долл., +40,2%), древесина и целлюлозно-бумажные изделия (13,3 млн долл., +20,1%), минеральные продукты (6,0 млн долл., +15,1%), изделия из керамики (5,3 млн долл., -4,1%), продукты органической и неорганической химии (4,9 млн долл., +52,3%).

Итогом внешнеторговых операций резидентов за январь-сентябрь 2021 года, согласно методике платёжного баланса, стало отрицательное сальдо в размере -444,1 млн долл., что на 48,0% превысило базисное значение.

Баланс услуг за январь-сентябрь 2021 года также сведён с дефицитом в размере -40,5 млн долл. Относительно уровня аналогичного периода 2020 года его величина возросла на 31,5%.

Экспорт услуг увеличился на 29,1%, до 35,7 млн долл. В основном это было обусловлено ростом стоимостного объёма оказанных услуг по обработке материальных ресурсов, принадлежащих другим сторонам⁴ (+21,4%, до 10,4 млн долл.), информационных услуг (в 2,4 раза, до 9,0 млн долл.), а также услуг связи (+5,1%, до 4,3 млн долл.). В то же время зафиксировано снижение по статье «транспортные услуги» (-35,1%, до 2,1 млн долл.).

Импорт услуг увеличился на 30,4%, до 76,2 млн долл. Главным образом в отчётном периоде повысились затраты резидентов на транспортные услуги (+21,8%, до 34,3 млн долл.), поездки (в 1,7 раза, до 11,1 млн долл.), а также на страховые (+29,1%, до 1,9 млн долл.) и информационные (+13,2%, до 1,4 млн долл.) услуги.

Дефицит баланса первичных доходов за январь-сентябрь 2021 года уменьшился на 4,6%, до -25,5 млн долл. Доходы, начисленные к выплате нерезидентам, включающие оплату труда, инвестиционные доходы, процентные платежи по займам и дивидендам, сложились на уровне 34,5 млн долл., что на 0,7% меньше базисного значения. Объём средств, направленных резидентам по аналогичным статьям, составил 9,0 млн долл. (+12,3%).

Баланс вторичных доходов, включающий денежные переводы граждан и другие трансферты, сложился с профицитом в размере +581,9 млн долл., что в 1,6 раза больше базисного показателя.

Финансовый счёт

По итогам января-сентября 2021 года экономика республики выступила «чистым кредитором» по отношению к остальному миру. Сальдо финансового счёта (с учётом операций с резервными активами центрального банка) сформировалось положительным в размере 75,5 млн долл. (годом ранее – 32,5 млн долл.).

Данный результат сложился за счёт увеличения внешних требований резидентов Приднестровья к нерезидентам на 73,7 млн долл. и сокращения иностранных обязательств на 1,8 млн долл. В сопоставимом периоде 2020 года иностранные нетто-активы и нетто-обязательства возросли на 64,7 млн долл. и 32,2 млн долл. соответственно. Следует отметить, что в отчётном периоде зафиксировано нетто-заимствование финансовых ресурсов у контрагентов из стран ближнего зарубежья в размере 74,1 млн долл. и нетто-кредитование остального мира в размере 149,6 млн долл.

Динамика структурных элементов финансового счёта представлена на рисунках 4 и 5.

⁴ давальческая схема

Незначительные объёмы сделок с прямыми инвестициями обеспечили нетто-приток капитала в размере 1,8 млн долл. (6,4 млн долл. – за январь-сентябрь 2020 года). Нетто-уменьшение зарубежных требований резидентов связано с сокращением задолженности иностранных организаций по долговым обязательствам (на 0,7 млн долл.) и ростом взносов в уставный капитал приднестровских предприятий (на 0,1 млн долл.). Поступление прямых инвестиций в экономику республики (с учётом изъятия) оценивалось в размере 1,2 млн долл., в том числе в форме долговых инструментов – 0,6 млн долл., реинвестированных доходов – 0,5 млн долл. и участия в капитале – 0,1 млн долл.

За январь-сентябрь 2021 года резиденты Приднестровской Молдавской Республики не проводили операции с портфельными инвестициями.



Рис. 4. Динамика обязательств резидентов ПМР в январе-сентябре 2019-2021 гг., млн долл.

Операции с прочими инвестициями (кроме операций с валютными активами центрального банка) обеспечили чистое кредитование остального мира в размере 7,8 млн долл. (29,8 млн долл. – годом ранее) в результате приобретения на нетто-основе резидентами республики финансовых активов в сумме 4,8 млн долл. и сокращения ранее принятых ими обязательств на 3,0 млн долл.



Рис. 5. Динамика активов резидентов ПМР в январе-сентябре 2019-2021 гг., млн долл.

В структуре данной статьи средства резидентов, размещённые на депозитах за рубежом, после прироста в сопоставимом периоде 2020 года на 51,7 млн долл., в отчётном сократились на 53,4 млн долл., наличная иностранная валюта в кассах кредитных организаций и на руках у населения республики – на 2,4 млн долл. Нетто-сокращение обязательств на 2,3 млн долл. произошло в части счетов нерезидентов, открытых в банках республики.

В рассматриваемом периоде внешнеэкономические операции, сопровождающие экспортно-импортные торговые контракты, обеспечили нетто-кредитование иностранных контрагентов в

размере 47,7 млн долл., что было обусловлено ростом дебиторской задолженности в размере 57,2 млн долл. и кредиторской задолженности на 9,5 млн долл.

Операции на рынке ссудных капиталов привели к нетто-оттоку финансовых ресурсов в размере 13,6 млн долл. (нетто-приток в размере 14,4 млн долл. годом ранее) вследствие чистого приобретения финансовых активов в виде кредитования иностранных контрагентов на сумму 3,4 млн долл. и чистого снижения ранее принятых обязательств в форме погашения долговых обязательств по ссудам и займам в объёме 10,2 млн долл.

Валютные активы центрального банка в январе-сентябре отчётного года возросли на 69,4 млн долл.

Положительная величина статистических расхождений между первым и вторым счётом платёжного баланса в размере 3,6 млн долл. может свидетельствовать о наличии неохваченных статистикой кредитовых оборотов по текущим операциям, а также о незарегистрированном притоке капитала в рамках операций финансового счёта.

ИСПОЛНЕНИЕ ГОСУДАРСТВЕННОГО БЮДЖЕТА В ЯНВАРЕ-СЕНТЯБРЕ 2021 ГОДА

На фоне повышения деловой активности республиканский и местные бюджеты в отчётном периоде характеризовались укреплением ресурсной базы как за счёт налоговых, так и неналоговых доходов. Совокупный объём средств, поступивший в консолидированный бюджет, на 11,2% превысил базисное значение. В свою очередь, расходы консолидированного бюджета возросли на 8,0%.

По бюджету Единого государственного фонда социального страхования ПМР также наблюдалась повышательная динамика налоговых доходов – +10,6%.

Доходная часть

По данным Министерства финансов ПМР, в январе-сентябре 2021 года доходы консолидированного бюджета составили 2 326,7 млн руб., на 11,2% превысив значение базисного периода и на 3,7% – плановые параметры (табл. 2). Без учёта безвозмездных перечислений (в том числе гуманитарной помощи) совокупные доходы республиканского и местных бюджетов сложились в сумме 2 298,3 млн руб., что на 11,8% больше значения января-сентября предыдущего года.

Таблица 2

Исполнение доходной части консолидированного бюджета в январе-сентябре 2020-2021 гг.

| | 2020 год | | 2021 год | | темп роста, % |
|--|----------|------------|----------|------------|------------------|
| | млн руб. | уд. вес, % | млн руб. | уд. вес, % | |
| Доходы | 2 091,8 | 100,0 | 2 326,7 | 100,0 | 111,2 |
| из них: | | | | | |
| 1. налоговые доходы ⁵ | 1 347,5 | 64,4 | 1 594,4 | 68,5 | 118,3 |
| из них: | | | | | |
| налог на доходы организаций | 610,2 | 29,2 | 642,0 | 27,6 | 105,2 |
| походный налог | 325,2 | 15,5 | 383,4 | 16,5 | 117,9 |
| 2. неналоговые доходы | 72,9 | 3,5 | 80,6 | 3,5 | 110,6 |
| 3. безвозмездные перечисления | 35,7 | 1,7 | 28,4 | 1,2 | 79,6 |
| 4. доходы целевых бюджетных фондов | 478,4 | 22,9 | 464,8 | 20,0 | 97,1 |
| 5. доходы от предпринимательской и иной деятельности | 157,4 | 7,5 | 158,6 | 6,8 | 100,8 |

Доходы республиканского бюджета возросли на 10,4%, до 1 513,5 млн руб. (65,0% совокупного показателя), превысив плановые параметры на 4,9%. Ресурсная база местных бюджетов увеличилась на 12,8%, до 813,3 млн руб., сформировав 35,0% (+0,5 п.п.) доходов консолидированного бюджета. Как и годом ранее, около 30% совокупных средств на втором уровне бюджетной системы поступило в бюджет г. Тирасполь, удельный вес бюджетов г. Бендеры и г. Рыбница и Рыбницкого района составил 21,6% (+0,2 п.п.) и 17,9% (-0,8 п.п.) соответственно. При этом прирост доходов наблюдался во всех территориальных бюджетах (рис. 6).

Как и ранее, налоговые доходы являлись основным источником пополнения бюджетов всех уровней. Согласно бюджетной классификации, в республиканском бюджете они сформировали 56,1% доходов, в ресурсной базе городов и районов – 91,6%. Сумма поступлений налоговых доходов в консолидированный бюджет составила 1 594,4 млн руб. (+18,3% к базисному значению, +7,0% к плановому уровню), из которых в республиканский бюджет было зачислено 849,5 млн руб. (+25,0% и +9,2% соответственно), в территориальные бюджеты – 744,9 млн руб. (+11,6% и +4,5%

⁵ согласно бюджетной классификации

соответственно). При этом местные налоги и сборы сформировали 5,5% (41,1 млн руб., +10,1% к базисному значению) в объёме налоговых доходов и 5,1% в совокупных доходах местных бюджетов.

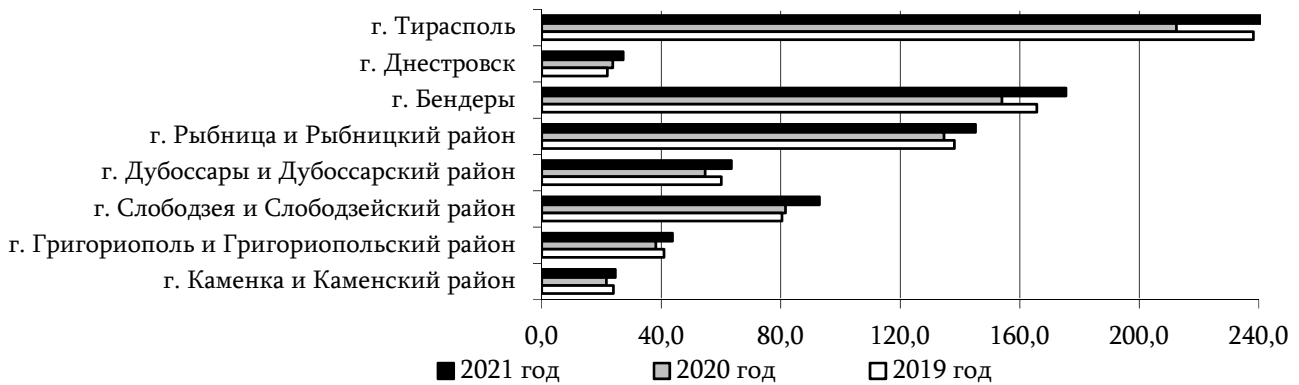


Рис. 6. Динамика доходов местных бюджетов в январе-сентябре 2019-2021 гг., млн руб.

Укрепление ресурсной базы бюджетов второго уровня происходило на фоне наращивания поступлений налога на доходы организаций, носящего в большей степени восстановительный характер (+4,5% к значению 9 месяцев 2020 года, -0,4% к уровню соответствующего периода 2019 года), а также увеличения объёмов зачислений подоходного налога физических лиц (+17,8% и +11,7% соответственно) в условиях роста фонда оплаты труда в большинстве отраслей экономики.

В поквартальной разбивке доходы консолидированного бюджета в I и II кварталах были сопоставимы по объёмам (745-747 млн руб. соответственно), а в III квартале характеризовались ростом на 11,9%, причём восходящая динамика наблюдалась по всем статьям фискальных платежей.

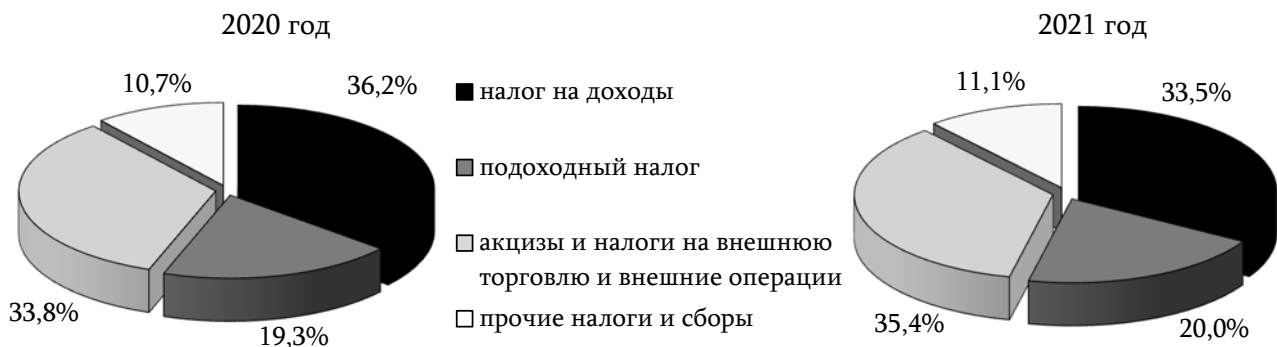


Рис. 7. Структура налоговых доходов⁶ консолидированного бюджета в январе-сентябре 2020-2021 гг.

Структура налоговых доходов консолидированного бюджета в сопоставимой оценке⁶ в отчётном периоде характеризовалась ростом доли акцизов и налогов на внешнюю торговлю и внешние операции (с учётом налогов и сборов, распределённых и зачисленных в целевые бюджетные фонды) – на 1,6 п.п., до 35,4% (рис. 7). Структурное представление налога на доходы организаций в совокупном показателе сократилось на 2,7 п.п., до 33,5%. Удельный вес подоходного налога с физических лиц увеличился на 0,7 п.п., до 20,0%.

Восстановление деловой активности и активизация поставок продукции за рубеж обусловили наращивание выпуска и повышение налогооблагаемой базы по налогу на доходы организаций. В результате по итогам отчётного периода объём поступлений данного налога превысил базисное значение на 5,2%, составив 642,0 млн руб., или 99,5% от плана. Около 42% перечислений по данной статье обеспечивали столичные предприятия.

⁶ включая таможенные пошлины и акцизы, распределённые и зачисленные в целевые бюджетные фонды (с 2021 года единый таможенный платёж)

Как и годом ранее, порядка 43% суммы налога на доходы, или 276,1 млн руб. (+4,5%), осталось в распоряжении местных органов власти, формируя территориальные бюджеты в среднем на треть. В республиканском бюджете было аккумулировано 365,9 млн руб. (+5,8%) данного налога, или 24,2% совокупных доходов бюджета первого уровня.

На фоне роста заработной платы в большинстве отраслей экономики, а также увеличения выплат дивидендов сумма подоходного налога с физических лиц сложилась на уровне 383,4 млн руб., что на 17,9% выше базисного значения (+6,3% к плану). В местные бюджеты поступило в совокупности 337,7 млн руб. (+17,8% к значению января-сентября 2020 года). Данный налог играл важную роль в ресурсной базе городов и районов, формируя бюджеты в среднем более чем на 41%, а в г. Тирасполь и г. Днестровск – достигая 54,1% и 45,4% совокупных доходов соответственно. В отчётном периоде прирост налога в разрезе территориальных бюджетов был существенным (от +14,0% в г. Тирасполь до +31,1% в г. Дубоссары и Дубоссарском районе). В республиканский бюджет было перечислено 45,7 млн руб. (+18,5%).

Привлекательность упрощённого режима налогообложения, бухгалтерского учёта и отчётности обусловила рост количества организаций, применяющих данный режим с 643 ед. на 1 октября 2020 года до 731 (14,3% от общего количества организаций, осуществлявших деятельность) по итогам отчётного периода. С учётом увеличения числа налогоплательщиков и объёмов реализованной ими продукции, товаров, работ, услуг поступления налогов с выручки организаций, применяющих упрощённую систему, возросли на 21,2%, до 18,9 млн руб. (+16,0% к плану). Более 58% совокупной суммы налога было перечислено организациями, зарегистрированными в г. Тирасполь, 27,9% – в г. Бендеры.

Индивидуальные предприниматели, применяющие упрощённый режим налогообложения (2 003 чел. против 1 695 чел. годом ранее, или 8,8% (6,6% в базисном периоде) от общего количества предпринимателей, осуществлявших деятельность в отчётном периоде), уплатили налогов с выручки в сумме 16,7 млн руб. (+35,0% к базисному и +35,8% к плановому значению), при этом 56,9% платежей по данной статье были перечислены столичными налогоплательщиками. Наибольший рост зачислений налога по данной статье был зафиксирован в г. Григориополь и Григориопольском районе (в 3,0 раза), снижение – в г. Каменка и Каменском районе (-12,2%). Предприниматели в остальных административно-территориальных единицах увеличили перечисления в бюджеты всех уровней налога с выручки по упрощённой системе от +7,8% в г. Бендеры до +63,5% в г. Днестровск.

Объём зачислений в местные бюджеты⁷ налога с потенциально возможного к получению годового дохода предпринимателей, выбравших патентную систему налогообложения, характеризовался повышательной динамикой во всех городах и районах (от +6,8% в г. Дубоссары и Дубоссарском районе до +71,7% в г. Днестровск). В целом поступления по данной статье возросли на 17,9%, до 15,0 млн руб. (-11,0% от плана). Порядка 35% совокупного показателя сформировали столичные предприниматели, 21,5% – предприниматели, зарегистрированные в г. Бендеры.

Поступления в бюджет налога на игорную деятельность увеличились на 26,1%, до 4,2 млн руб. (+6,2% к плану). В то же время в сравнении со значением за 9 месяцев 2019 года фиксировалось отставание доходов по данной статье на 23,0%. В отчётном периоде, как и ранее, около 70% совокупной суммы перечислили субъекты, расположенные в г. Тирасполь и в г. Бендеры.

Доходы по статье «налоги на внешнюю торговлю и внешние операции» сложились в сумме 322,4 млн руб. По оценке Министерства финансов ПМР, рост по данной статье в сопоставимой оценке с учётом изменения методологии составил 29,8%.

В части поступлений акцизов на производимую и реализуемую на внутреннем рынке продукцию фиксировался рост на 14,5%, до 32,6 млн руб. (93,9% от плана). Налог, взимаемый при

⁷ 100% данного налога зачисляется в бюджеты городов и районов

реализации на территории республики отдельных видов подакцизной продукции, уступил базисной отметке 32,5%, составив 0,5 млн руб.

Платежи за пользование природными ресурсами в отчётном периоде возросли на 26,6%, до 81,3 млн руб., что стало максимальным значением с 2018 года. Фактором, обусловившим повышательную динамику, выступил рост налогооблагаемой базы по налогу за пользование недрами, сумма которого в отчётном периоде возросла в 3,5 раза, до 15,2 млн руб. В результате также увеличились отчисления на воспроизводство минерально-сырьевой базы – в 1,6 раза, до 10,0 млн руб. При этом основным источником зачислений в целом по статье являлся земельный налог, который поступил в объёме 39,9 млн руб. и на 9,7% превысил базисный уровень, на 1,7% – плановый. Плата за земли несельскохозяйственного назначения перечислена в сумме 31,0 млн руб. (+6,8% к базисному уровню, +3,1% к плану). За земли сельскохозяйственного назначения было уплачено 6,7 млн руб., что на 20,9% больше, чем в январе-сентябре 2020 года (-5,9% к плановому значению). В то же время в сравнении с поступлениями данного налога в предыдущие годы фиксируется существенное снижение. Сумма фиксированного сельскохозяйственного налога сократилась на 27,2%, до 5,7 млн руб. (+2,2% к плану). Физические лица за пользование землёй уплатили 2,2 млн руб. (+22,0% и +8,5% к базисному и плановому уровню соответственно). Платежи за пользование водными ресурсами сложились на отметке 9,8 млн руб. (+10,2% и -1,1% соответственно).

Сумма поступившей в республиканский бюджет государственной пошлины за совершение юридически значимых действий возросла на 4,9%, до 20,0 млн руб. (-27,4% к плану). Порядка 50% зачислений по данной статье было сформировано пошлинами за совершение действий, связанных с регистрацией транспортных средств.

Неналоговые доходы также характеризовались повышательной динамикой и в целом за отчётный период увеличились на 10,6%, до 80,6 млн руб. (91,3% от плана). Основными источниками прироста стали поступления штрафных санкций (увеличение в 1,6 раза, до 28,3 млн руб.) и доходы от сдачи в аренду государственного имущества, которые после сокращения в предыдущем году почти в четыре раза, в отчётном периоде характеризовались восстановительным ростом (в 3,8 раза, до 5,0 млн руб.). В целом доходы от имущества, находящегося в государственной и муниципальной собственности, возросли на 8,2%, до 36,6 млн руб. При этом поступления от его продажи составили 10,4 млн руб., что ниже базисного значения на треть, однако превысило показатели в сопоставимых периодах предыдущих лет. Административные сборы и платежи, после сокращения в январе-сентябре 2020 года на 11,6%, в отчётном периоде возросли на 35,7%, до 5,2 млн руб.

Доходы целевых бюджетных фондов, вследствие снижения зачислений от налогов на внешнюю торговлю в Фонд капитальных вложений на 10,2%, сложились в пределах 97,1% базисного уровня в объёме 464,8 млн руб. (+18,3% к плану). В наиболее масштабном по размерам Фонде капитальных вложений было аккумулировано 219,4 млн руб., что на 6,8% меньше, чем по итогам 9 месяцев 2020 года. Поступления в Дорожный фонд сложились в сумме 153,7 млн руб. (+20,7% к базисному и +16,6% к плановому значению). В отчётном периоде более 55% ресурсов данного фонда (84,8 млн руб.) было образовано путём зачисления в него части единого таможенного платежа. Отчисления от налога на доходы организаций сформировали 37,9% (42,3% годом ранее) средств фонда, превысив значение января-сентября 2020 года на 8,2%. Ресурсы республиканского и территориальных экологических фондов достигли 17,4 млн руб., что выше базисного показателя на 10,8%, планового – на 12,6%. В Фонд развития предпринимательства поступило средств на 8,8% больше, чем запланировано, в сумме 5,9 млн руб., или 30,9% базисного уровня, что обусловлено созданием в 2021 году Фонда поддержки сельского хозяйства. Средства последнего (20,2 млн руб. в отчётном периоде) распределяются на программы, связанные с развитием и поддержкой субъектов предпринимательства, занятых в АПК. В созданном с 2021 года Фонде развития мелиоративного

комплекса было аккумулировано 32,1 млн руб. Ресурсы Фонда поддержки молодёжи, формируемого также за счёт отчислений части единого таможенного платежа, возросли на 7,3%, до 11,5 млн руб. (+30,4% к плану).

Доходы от оказания государственными и муниципальными учреждениями платных услуг составили 158,6 млн руб., превысив значение января-сентября 2020 года на 0,8% (-36,7% от плана). При этом поступления в республиканский бюджет по данной статье сократились на 7,0%, до 124,1 млн руб., в местные – возросли на 43,8%, до 34,5 млн руб.

Безвозмездные перечисления, поступившие в республиканский бюджет в отчётном периоде, сложились в объёме 28,4 млн руб. (35,7 млн руб. по итогам 9 месяцев 2020 года).

Расходная часть

Согласно данным Министерства финансов ПМР, расходы консолидированного бюджета за отчётный период составили 3 795,6 млн руб. (3 515,7 млн руб. в январе-сентябре 2020 года, табл. 3). При этом расходы республиканского бюджета возросли на 8,8%, или на 227,1 млн руб., до 2 807,3 млн руб. (78,8% от плана⁸). Расходы территориальных бюджетов увеличились на 5,6%, или на 52,7 млн руб., до 988,3 млн руб. (81,7% от плана). В то же время положительная динамика на втором уровне бюджетной системы носила восстановительный характер после сокращения расходов в январе-сентябре 2020 года на 5,8%.

Таблица 3

Исполнение расходной части консолидированного бюджета в январе-сентябре 2020-2021 гг.

| | 2020 год | | 2021 год | | темп роста, % |
|---|----------|------------|----------|------------|---------------|
| | млн руб. | уд. вес, % | млн руб. | уд. вес, % | |
| Расходы | 3 515,7 | 100,0 | 3 795,6 | 100,0 | 108,0 |
| из них: | | | | | |
| 1. обеспечение функционирования государства | 226,8 | 6,5 | 232,8 | 6,1 | 102,6 |
| 2. правоохранительная деятельность и обеспечение безопасности | 400,7 | 11,4 | 449,8 | 11,9 | 112,3 |
| 3. воспроизводство человеческого капитала | 1 699,7 | 48,3 | 1 923,2 | 50,7 | 113,1 |
| 4. финансирование деятельности ГУП и ГУ ⁹ | 117,0 | 3,3 | 111,7 | 2,9 | 95,5 |
| 5. финансовая помощь бюджетам других уровней | 130,9 | 3,7 | 145,5 | 3,8 | 111,2 |
| 6. целевые программы | 25,1 | 0,7 | 21,2 | 0,6 | 84,4 |

Как и ранее, первоочередному исполнению подлежали социально защищённые статьи. Объём расходов по данным статьям в республиканском бюджете возрос на 13,9%, до 2 036,4 млн руб.¹⁰ (85,2% от плана), сформировав 72,5% (+3,2 п.п.) в общей сумме расходов бюджета первого уровня. В местных бюджетах финансирование социально защищённых статей увеличилось на 8,7%, до 759,4 млн руб. (94,8% прогнозных параметров), или 76,8% (+2,1 п.п.). В структуре расходов наибольший удельный вес занимали расходы, связанные с оплатой труда¹¹: 46,1% в республиканском бюджете и 70,1% в территориальных бюджетах при планируемых показателях 39,2% и 59,8% соответственно. В совокупности на оплату труда и перечисление социального налога было израсходовано 1 986,4 млн руб.¹⁰, что превысило базисный уровень на 12,7%. Существенный рост обусловлен повышением с 1 мая 2021 года заработной платы работникам бюджетной сферы, а

⁸ здесь и далее по тексту к плану предельных расходов финансирования бюджетных обязательств

⁹ в сфере транспорта, связи, дорожного, сельского, лесного хозяйств, гидрометеорологии, включая компенсацию разницы в ценах и тарифах, возмещение льгот

¹⁰ без учёта расходов государственных учреждений от оказания ими платных услуг и иной приносящей доход деятельности (специальных счетов), безвозмездной (благотворительной) и гуманитарной помощи

¹¹ с учётом начислений на оплату труда

также выплатами надбавок к заработным платам медицинскому персоналу, задействованному в лечении больных коронавирусной инфекцией. Задолженность по выплате заработной платы в бюджетном секторе на конец отчётного периода отсутствовала.

Наибольший объём средств (50,7%, +2,4 п.п.) выделен на группу расходов, связанных с воспроизводством человеческого капитала (образование, здравоохранение, культура, социальная политика), которые в отчётном периоде возросли на 13,1%, до 1 923,2 млн руб. (83,2% от плана). При этом объём финансирования образовательных учреждений составил 810,1 млн руб. (+10,6% к базисному значению). В системе здравоохранения объём бюджетных расходов увеличился на 25,3%, до 659,3 млн руб., что в 1,7 раза больше уровня сопоставимого периода 2019 года. Финансирование организаций культуры и искусства расширилось на 12,4%, до 71,7 млн руб. На социальное обеспечение было потрачено 382,1 млн руб. (+1,3%), в числе которых 273,5 млн руб. пришлось на трансферты населению (+6,5%).

На обеспечение безопасности и осуществление правоохранительной деятельности было направлено 449,8 млн руб., что на 12,3% превысило уровень базисного периода. На функционирование государственных органов (государственное и местное управление, судебная власть, международная деятельность) израсходовано 232,8 млн руб. (+2,6%).

Трансферты из республиканского бюджета в адрес территориальных бюджетов возросли на 11,2%, до 145,5 млн руб.

Финансирование государственных учреждений и предприятий, осуществляющих деятельность в области дорожного, сельского, лесного хозяйства, связи, гидрометеорологии и охраны окружающей среды, а также расходы на возмещение льгот, компенсацию разницы в ценах и тарифах предприятиям промышленности и транспорта сократилось на 4,5%, до 111,7 млн руб. Расходы местных бюджетов на жилищно-коммунальное хозяйство увеличились на 11,1%, до 52,3 млн руб.

На целевые программы из республиканского бюджета было выделено 21,2 млн руб., что на 15,6% ниже базисного значения (51,7% от плана). Наибольший объём средств был направлен на реализацию таких программ, как «Онкология» (6,5 млн руб., -30,3%), «Профилактика ВИЧ-СПИД» (4,6 млн руб., рост в 3,8 раза), «Обеспечение жилыми помещениями детей-сирот и детей, оставшихся без попечения родителей» (4,1 млн руб., -12,8%).

В отчётном периоде из Дорожного фонда ПМР фактически были профинансированы 95,0% плановых расходов в сумме 121,0 млн руб. (+14,5% к базисному значению). Средства в объёме 33,7 млн руб. (85,5% от плана) направлены на финансирование содержания, ремонта и развития (строительства, реконструкции) автомобильных дорог общего пользования, находящихся в государственной собственности, и 29,9 млн руб. (59,8% от плана) – в муниципальной собственности.

На финансирование программ капитальных вложений, капитального ремонта и развития материально-технической базы, исполнения наказов избирателей из Фонда капитальных вложений было профинансировано расходов на сумму 121,0 млн руб. (-27,6% к базисному значению), что составило 60,0% от запланированного объёма.

Из Фонда развития предпринимательства профинансированы расходы в сумме 1,3 млн руб. или 14,4% от планового показателя по таким направлениям, как: финансирование государственных целевых программ по поддержке и развитию предпринимательства и туризма в сумме 0,7 млн руб., финансирование расходов по субсидированию части процентных ставок по льготным кредитам со стороны государства в сумме 0,6 млн руб. Данная сумма связана с субсидированием процентных ставок по кредитам, выданным с 1 апреля 2021 года (по кредитам, выданным до указанной даты, субсидирование происходило путём взаимозачёта по налогам, что не находило отражения в данной статье). В целом за 9 месяцев фактические расходы государства на субсидирование ставок по льготным кредитам составили 27,2 млн руб.

На природоохранные мероприятия из республиканского и территориальных экологических фондов было выделено 10,2 млн руб. (53,1% планового задания), что на 8,0% ниже параметров

базисного периода.

Расходы Фонда поддержки сельского хозяйства составили 11,5 млн руб., из которых 7,9 млн руб. было направлено на дотирование отечественным сельскохозяйственным организациям, в том числе КФХ, объёмов сдачи молока собственного производства на промышленную переработку; 3,1 млн руб. – на субсидирование части затрат на покупку импортных племенных нетелей крупного рогатого скота.

Из Фонда развития мелиоративного комплекса было выделено 18,3 млн руб., или 63,3% от плановой суммы. Большая часть средств (87,1%) была направлена на покрытие убытков государственных предприятий отрасли, связанных с установлением тарифа на услуги на уровне, не обеспечивающем покрытие экономически обоснованных затрат и получение обоснованной прибыли (рентабельности).

На государственную поддержку молодых семей на цели приобретения жилья из Фонда поддержки молодёжи было израсходовано 7,6 млн руб.

Исполнение бюджета Единого государственного фонда социального страхования ПМР

За 9 месяцев 2021 года доходы Единого государственного фонда социального страхования (ЕГФСС) ПМР составили 1 738,4 млн руб. В их составе налоговые доходы возросли на 10,6%, до 1 290,4 млн руб. Неналоговые доходы увеличились в 1,9 раза, до 3,4 млн руб. Целевые средства республиканского бюджета, перечисленные в ЕГФСС ПМР для выплаты пенсий, пособий, компенсаций отдельным категориям получателей, составили 198,1 млн руб. против 219,4 млн руб. годом ранее, когда сумма по данной статье включала средства для выплаты денежной компенсации индивидуальным предпринимателям в период действия чрезвычайного положения.

Расходы ЕГФСС ПМР за отчётный период сложились в объёме 1 717,4 млн руб. (98,2% от плана). При этом расходы на осуществление основных функций бюджета фонда (на выплаты по пенсионному обеспечению, по социальному страхованию (с учётом самостоятельно произведённых расходов), страхованию от безработицы, на выплату гарантированных государством пособий по материнству и других пособий) составили 1 693,4 млн руб. (+1,4%), или 98,0% плановых параметров.

ДЕНЕЖНЫЕ ДОХОДЫ И РАСХОДЫ НАСЕЛЕНИЯ В ЯНВАРЕ-СЕНТЯБРЕ 2021 ГОДА

В 2021 году по мере стабилизации экономической ситуации отмечались положительные изменения и в социальной сфере. Фиксировался рост выплат работникам в реальном секторе, в бюджетной сфере, осуществлена индексация пенсий. Государственные обязательства по социальным выплатам были обеспечены в полном объёме. В результате реальные располагаемые доходы граждан возросли на 5,8%. Наряду с увеличением доходов, существенно увеличились потребительские расходы, что было сопряжено с реализацией отложенного в острый период пандемии спроса.

Доходы

Стабилизация ситуации в реальном секторе республики и в сфере государственных финансов отразилась и на параметрах социальной сферы. После стагнации в прошлом году полученные гражданами за январь-сентябрь 2021 года номинальные денежные доходы демонстрировали рост на 9,3%, что практически приблизило их к допандемийному уровню. С учётом инфляционного фона на внутреннем рынке республики, реальная скорость их прироста составила 6,0%¹². В абсолютном выражении совокупные денежные доходы граждан сложились в сумме 11 904,1 млн руб. (табл. 4). Ежемесячный среднедушевой денежный доход за этот период составил 2 844,8 рубля, а годом ранее – 2 599,8 рубля. Номинальный размер средств, остающихся в личном распоряжении граждан,¹³ возрос по отношению к уровню соответствующего периода 2020 года на 9,2% (до 2 647,7 руб.), а их реальный объём, характеризующий количество материальных благ и услуг, которое на них можно приобрести, – на 5,8%.

Таблица 4

Структура и динамика денежных доходов населения

| | январь-сентябрь 2020 года ¹⁴ | | январь-сентябрь 2021 года | | темп роста, % |
|---|--|------------|------------------------------|------------|------------------|
| | млн руб. | уд. вес, % | млн руб. | уд. вес, % | |
| 1. Доходы наёмных работников | 4 727,3 | 43,4 | 5 190,7 | 43,6 | 109,8 |
| 2. Доходы от предпринимательской деятельности | 669,4 | 6,1 | 683,7 | 5,7 | 102,1 |
| 3. Социальные выплаты | 3 180,4 | 29,2 | 3 436,2 | 28,9 | 108,0 |
| 4. Доходы от собственности | 89,0 | 0,8 | 83,4 | 0,7 | 93,7 |
| 5. Частные трансферты | 1 494,9 | 13,7 | 1 742,9 | 14,6 | 116,6 |
| 6. Прочие денежные поступления | 729,9 | 6,7 | 767,1 | 6,4 | 104,3 |
| Всего денежных доходов | 10 890,9 | 100,0 | 11 904,1 | 100,0 | 109,3 |

Прожиточный минимум, являющийся «отправной точкой» для представления об уровне благосостояния граждан, в среднем на душу населения составил 1 574,0 руб., повысившись по сравнению с сопоставимым показателем предыдущего года на 1,9%. При этом существенный рост среднедушевых доходов (+9,4%) определил увеличение их покупательной способности с 1,68 до 1,81 набора товаров и услуг, обеспечивающих минимальные потребности населения.

¹² дефлятор равен 1,0316 (изменение среднего уровня потребительских цен в январе-сентябре 2021 года к сопоставимому показателю предыдущего года)

¹³ объём денежных доходов за вычетом обязательных платежей и разнообразных взносов

¹⁴ данные за январь-сентябрь 2020 года обновлены

Главным источником доходов экономически активного населения, занятого в качестве наёмных работников, является заработная плата, которая в структуре совокупных доходов сформировала 43,6% (+0,3 п.п.). Степень влияния оплаты труда на динамику итогового показателя в январе-сентябре 2021 года составила 45,7% (рис. 8), что значительно выше сопоставимых значений предыдущих лет (8,5% – в январе-сентябре 2020 года, 17,6% – в январе-сентябре 2019 года). Об усилении участия данной компоненты в формировании совокупного показателя свидетельствует также динамика индикатора политики доходов (ИПД)¹⁵, характеризующего сбалансированность в изменении отдельных элементов. Так, по сравнению с базисным значением он незначительно увеличился (на 0,02 пункта) и по итогам девяти месяцев 2021 года сложился на уровне 1,84. Данное значение превышает рекомендуемый диапазон, что свидетельствует о том, что заработная плата играет важнейшую роль при формировании доходов населения, а общие доходы в масштабе всей республики слабо дифференцированы, так как абсолютное большинство занятых в экономике являются наёмными работниками.

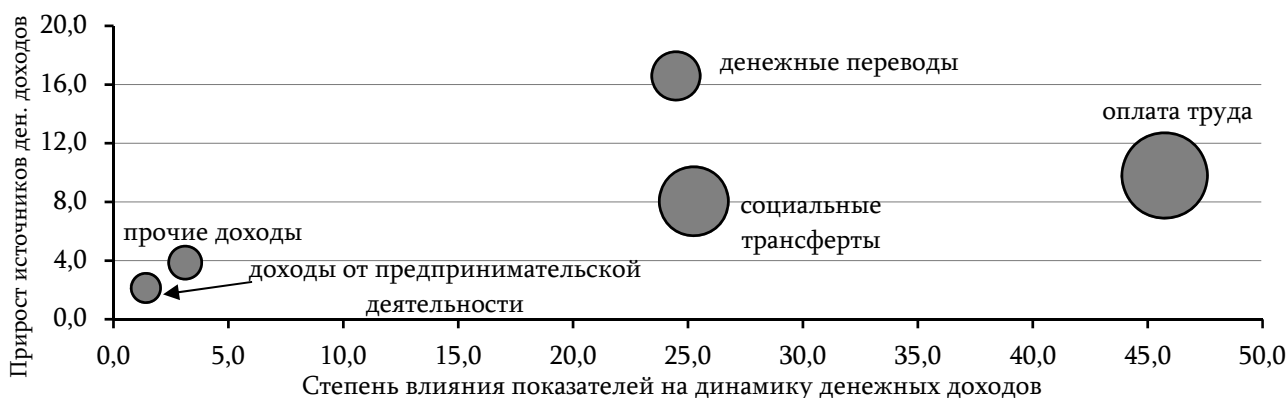


Рис. 8. Динамика статей доходов населения и их влияние на итоговый показатель в январе-сентябре 2021 года,¹⁶ %

Общий объём начисленного фонда оплаты труда всех работающих за январь-сентябрь 2021 года составил 5 190,7 млн руб., что на 9,8% больше, чем год назад. Задолженность по выплате заработной платы в бюджетном секторе на конец отчётного периода отсутствовала, в реальном секторе экономики сложилась в пределах 43 млн руб., что на 5,9% ниже значения на 1 октября 2020 года. Практически $\frac{2}{3}$ данной суммы составляют обязательства перед работниками предприятий индустрии, порядка 10% – сельского хозяйства, по 7% – строительного комплекса и торговли. При этом доминирующая часть непогашенных обязательств перед работающими (около 90%) сформировалась в сфере малого бизнеса. Совокупная задолженность сложилась на уровне 7,4% среднемесячного фонда оплаты труда (8,6% – годом ранее).

Согласно статистическим данным, среднемесячная заработная плата одного работника в целом по экономике, включая малый бизнес, составила 5 230,0 руб., что в номинальном выражении на 10,2% выше базисного значения. С учётом инфляции в республике реальный рост сложился в пределах 7%.

Оплата труда работающих на средних и крупных предприятиях, согласно оценке, составила в среднем 5 353,0 руб., увеличившись на 10,5%, в том числе в секторе материального производства – 6 337,0 руб. (+10,8%), в непромышленной сфере – 4 346,0 руб. (+10,1%). Занятые в малом бизнесе получали в месяц в среднем 4 526,2 руб., что на 8,9% больше, чем год назад. Начисленная заработная

¹⁵ соотношение среднемесячных значений заработной платы и среднедушевых денежных доходов. Согласно имеющимся исследованиям в данной сфере, динамика денежных доходов различных групп населения считается сбалансированной, если ИПД находится в интервале от 0,5 до 1,7

¹⁶ диаметр круга соответствует удельному весу источника дохода в обобщающем показателе

плата работников бюджетной сферы, в том числе вследствие её индексации с 1 мая 2021 года, превзошла уровень базисного периода на 11,1%, составив в среднем 3 804,0 руб.

Отраслевые различия в динамике заработной платы стали отражением изменений предыдущего года, которые происходили на фоне карантинных ограничений и мер по борьбе с пандемией. Годом ранее в большей степени снизились заработки в секторах экономики, связанных с оказанием услуг, предусматривающих личные контакты с потребителями. В отчётном периоде начался процесс восстановления темпов роста зарплат в большинстве отраслей. Так, в сфере отдыха и туризма номинальные зарплаты в среднем выросли на 11,1%, превысив среднереспубликанский уровень на 6,0%; в секторе непроизводственных видов бытового обслуживания – на 13,4% (+2,5% к уровню в среднем по республике); в организациях торговли и общественного питания – на 8,2% (-12,7% соответственно).

Оплата труда работников на промышленных предприятиях, на треть превзошедшая среднее по республике значение, увеличилась по сравнению с базисным уровнем практически на 13%, тогда как в предыдущем году она характеризовалась околонулевыми темпами роста. В то же время несмотря на повышение уровня заработной платы работникам здравоохранения (на 17,0%), в том числе вследствие специальных выплат медицинскому персоналу, задействованному в лечении больных коронавирусной инфекцией, он по-прежнему был ниже среднереспубликанского уровня (на 10,8%). Аналогично, увеличение оплаты труда работников электротранспорта на 25,8% всё ещё не позволило достичь среднего по республике значения: её уровень был на 20% ниже. Зарплата значительно ниже средней по экономике была зафиксирована также в сфере социального обеспечения, в дошкольных и общеобразовательных учреждениях, в организациях почтовой связи (рис. 9). Дифференциация оплаты труда в различных секторах экономики по итогам отчётного периода не претерпела существенных изменений и сохранилась на высоком уровне – 5,0¹⁷ раза.

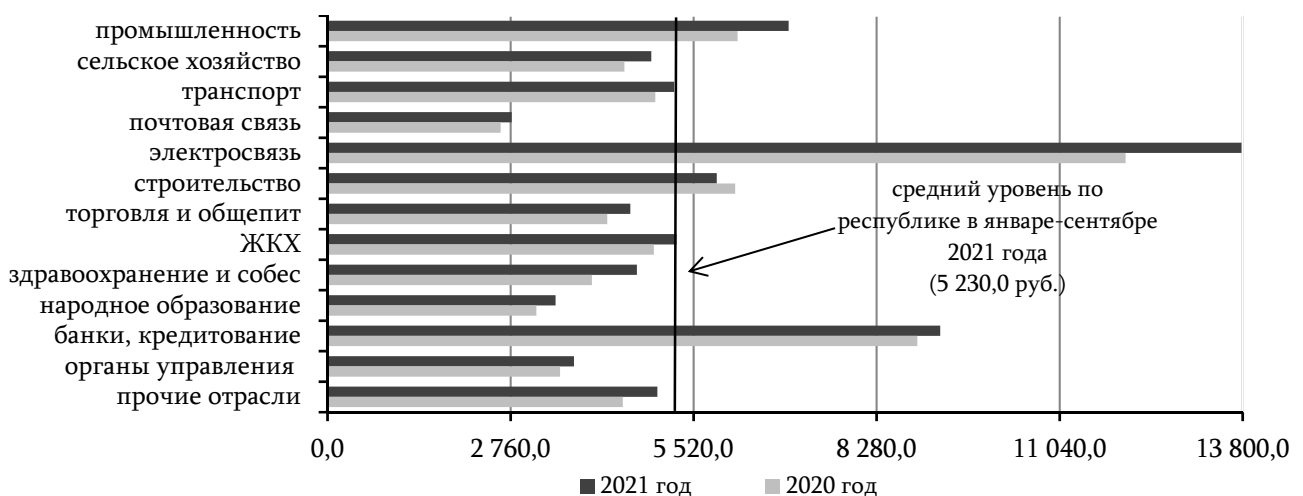


Рис. 9. Величина среднемесячной заработной платы одного работника на предприятиях в разрезе отраслей экономики в январе-сентябре 2020-2021 гг., руб.

Расхождение между минимальной и максимальной оплатой труда сохраняется также и внутри секторов экономики. В индустрии дифференциация оплаты труда работающих в различных подотраслях составила 2,2 раза, тогда как годом ранее она соответствовала 1,7 раза. Данная динамика была обусловлена ростом средней зарплаты в металлургии (+23,1%, до 9 891,0 руб.) на фоне её сокращения в полиграфической промышленности (-3,7%, до 4 433,0 руб.). Разрыв в оплате труда на транспорте не изменился, составил 1,8 раза.

Занятые в ряде видов деятельности, где годом ранее заработная плата не превышала в среднем

¹⁷ без учёта оплаты труда лесного хозяйства (2 213,0 руб.), где занято менее 0,3% численности работающих по найму

3 000 руб., в отчётном периоде перешли в категорию граждан, зарабатывающих от 3 000 до 4 000 руб. в месяц. В результате сократилась доля работников, среднемесячный заработок которых находится в пределах 3 000 руб. (-16,9 п.п., до 7,1% в общем количестве работающих). Положительным трендом является также то, что практически 47% (32,2% годом ранее) от общего количества работающих граждан имели оплату труда свыше 5 000 руб. (рис. 10). В текущем году её дополнили крупные организации торговли и жилищно-коммунального хозяйства, где заработная плата повысилась на 7,6% и на 8,9% соответственно.

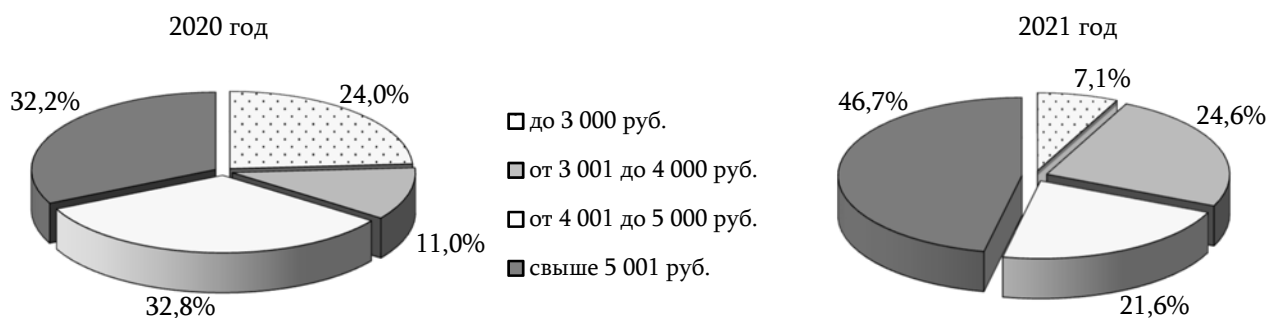


Рис. 10. Распределение численности работников в январе-сентябре 2020-2021 гг.

Разрыв в заработных платах между районами с максимальным и минимальным её значением незначительно увеличился: с 1,8 раза в январе-сентябре 2020 года до 2,0 раза в отчётном периоде. Наибольшую заработную плату получали занятые на предприятиях г. Днестровск: 7 412,0 руб. (+8,5%), или 141,7% от среднего значения по республике (рис. 11). Наименьшим уровнем среднемесячных выплат характеризовались Каменский, Григориопольский и Слободзейский районы – 3 800 - 4 240 руб., или 72-81% среднереспубликанского значения (+7,7-13,1% к отметке базисного периода 2020 года). Оплата труда на столичных предприятиях превысила среднюю по республике на 9,6%, сложившись на уровне 5 733,8 руб. (+9,1% к базисному значению).

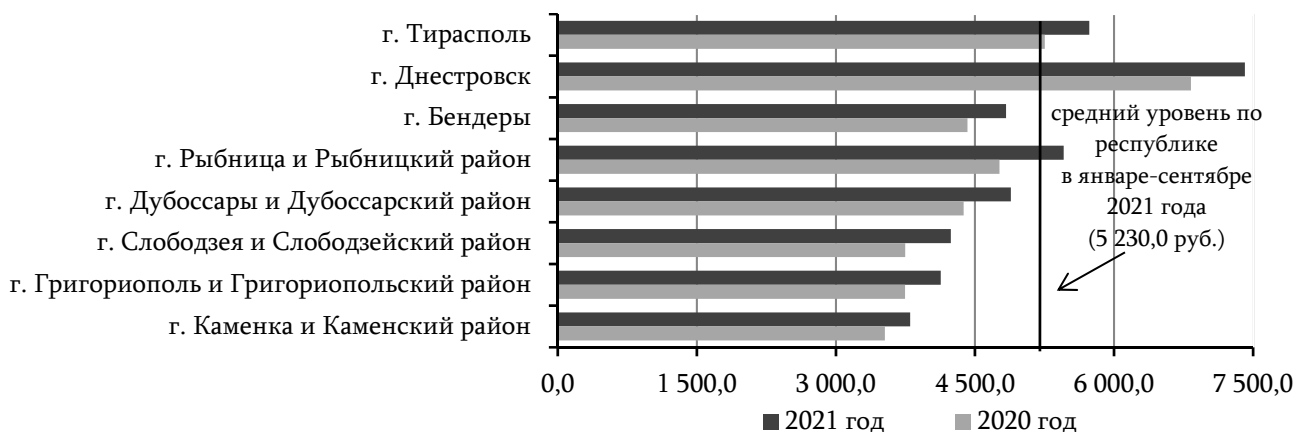


Рис. 11. Величина среднемесячной заработной платы одного работника на предприятиях в территориальном разрезе в январе-сентябре 2020-2021 гг., руб.

Отношение размера оплаты труда к величине прожиточного минимума трудоспособного человека (1 695,6 руб., +2,1%), определяющее покупательную способность заработной платы, по итогам отчётного периода составило 3,08 набора прожиточного минимума против 2,86 годом ранее. У работников бюджетной сферы потенциальные возможности по приобретению товаров и услуг соответствуют 2,24 набора прожиточного минимума трудоспособного человека (2,06 набора в январе-сентябре 2020 года).

Ослабление карантинных ограничений, оказавшее положительное влияние на условия ведения бизнеса, на фоне роста цен в отчётном периоде, позволило предпринимателям повысить свой доход – его оценочный уровень увеличился на 2,1%, до 683,7 млн руб. При этом доля доходов,

полученных от предпринимательской деятельности, осталась почти неизменной – порядка 6% совокупных денежных доходов.

По данным Единого государственного фонда социального страхования ПМР, объём пособий по безработице, выплаченных из бюджета фонда, составил 9,2 млн руб. (-6,9%). Получателями данных пособий, средний размер которых сложился в сумме 414,8 руб., или 26,4% от величины прожиточного минимума, являлись 1 685 человек, что практически на 40% меньше, чем на конец сентября 2020 года. При этом официальная безработица в республике зафиксирована на уровне 1,7% экономически активного населения (2,6% годом ранее).

В отчётном периоде существенно сократилось количество людей, ищущих работу: на 1 октября 2021 года было зарегистрировано 2 169 человек, что на 38,7% меньше соответствующего показателя предыдущего года. При этом на фоне роста дополнительной потребности в работниках, заявленной работодателями в государственные учреждения службы занятости (на 847 человек, до 3 345 человек), коэффициент напряжённости уменьшился с 1,42 до 0,65¹⁸ (рис. 12).

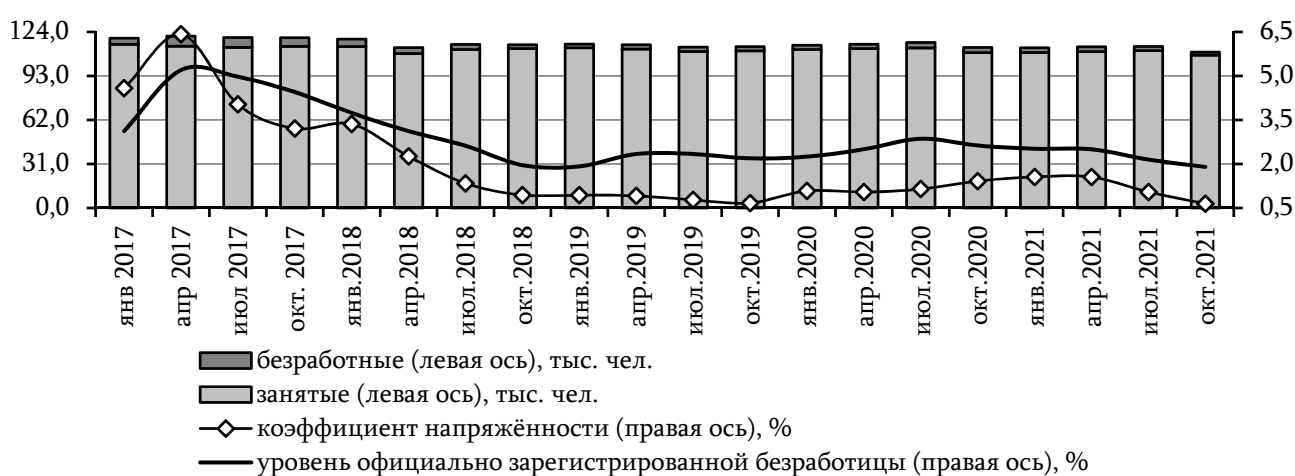


Рис. 12. Динамика численности трудоспособного населения (на начало месяца)

Важной составляющей социальной политики остаётся укрепление системы государственного обеспечения граждан. В отчётном периоде общий объём социального финансирования из средств республиканского бюджета, Единого государственного фонда социального страхования ПМР и прочих источников составил 3 436,2 млн руб., что на 8,0% больше уровня предыдущего года. На фоне роста удельного веса других статей доходов, долевое участие данной статьи в структуре совокупных доходов граждан снизилось на 0,3 п.п., до 28,9%. Большое внимание властями уделялось поддержке пенсионеров. Проведённая индексация пенсий в начале II квартала текущего года обусловила повышение среднего размера пенсии с учётом корректировок и надбавок на 5,8%, а учитывая темпы роста цен на потребительском рынке республики, – на 2,6%, составив 1 467,9 руб.¹⁹ Покупательная способность средней пенсии сложилась на отметке 1,10 набора прожиточного минимума пенсионера против 1,06 годом ранее. Совокупный объём выплаченных пенсий (с учётом пенсий, получаемых иностранными гражданами, проживающими на территории Приднестровья) достиг 2 972,0 млн руб., превысив на 9,5% базисное значение.

В рамках государственной поддержки по итогам девяти месяцев 2021 года граждане получили пособия и социальную помощь в объёме 244,7 млн руб., что сопоставимо с базисным показателем. В их структуре выплаты пособий по временной нетрудоспособности, вследствие сокращения числа заболевших, а также лиц, находящихся на карантине, уменьшились на 14,4%, до 69,3 млн руб. В то же время выплаты, связанные с рождением ребёнка и уходом за ним до 1,5 лет, увеличились на

¹⁸ численность незанятых граждан, зарегистрированных в органах службы занятости, в расчёте на одну вакансию

¹⁹ согласно данным Единого государственного фонда социального страхования ПМР

Социальная сфера

3,3%, до 83,2 млн руб., объём пособий по беременности и родам, а также на детей малообеспеченным семьям – на 9,6%, составив 41,2 млн руб.

Сокращение выплат в возмещение ущерба по договорам страхования гражданской ответственности автовладельцев, обусловило уменьшение общих доходов, полученных в виде страховых выплат в связи с наступлением страхового случая, на 1,5%, до 8,4 млн руб.

Сумма средств, направленных из бюджета на выплату стипендий обучающимся в высших и средних профессиональных образовательных учреждениях, сократилась на 0,9%, сложившись на отметке 11,1 млн руб., ввиду уменьшения количества учащихся на бюджетной основе.

За январь-сентябрь 2021 года денежных трансфертов из-за рубежа было получено на сумму 1 742,9 млн руб. в эквиваленте, что на 16,6% больше базисного значения. Таким образом, доля внешнего финансирования в формировании личных доходов граждан увеличилась на 0,9 п.п., до 14,6%.

Понижительной динамикой характеризовался инвестиционный доход. Ввиду снижения процентных ставок, в качестве процентов по вкладам в банках за девять месяцев 2021 года граждане получили 83,4 млн руб., что на 6,3% меньше, чем год назад.

В рамках реализации программы поэтапной индексации вкладов гражданам были выплачены гарантированные восстановленные сбережения на общую сумму 15,3 млн руб.

На прочие источники, среди которых компенсационные выплаты, выигрыши от участия в азартных играх, а также неучтённые официальной статистикой доходы, пришлось 6,4%, или 767,1 млн руб., что на 5,1%, или на 37,2 млн руб., больше, чем годом ранее.

Расходы и сбережения

Увеличение находящихся в распоряжении граждан денежных ресурсов и изменение вектора общеэкономических ожиданий обеспечили рост потребительского спроса. Так, за январь-сентябрь 2021 года на покупку товаров и оплату услуг²⁰ населением было израсходовано практически 90% полученных доходов. В абсолютном выражении это соответствует 10 556,5 млн руб. (табл. 5), что выше базисного значения на 14,9%. С учётом инфляционных процессов реальный рост потребления составил 11,4%.

На покупку товаров было израсходовано 7 796,6 млн руб., что на 1 039,7 млн руб., или на 15,4%, больше, чем в аналогичном периоде предыдущего года. Из общей суммы расходы на продовольственные товары составили 3 389,7 млн руб., что на 366,3 млн руб. (+12,1%) выше базисного уровня. Их доля в совокупном потреблении снизилась на 0,8 п.п., сложившись на уровне 32,1%. Согласно проведённому Приднестровским республиканским банком в сентябре 2021 года опросу граждан, доля респондентов, считающих данный период целесообразным для совершения крупных покупок для дома (таких, как мебель, холодильник, бытовая электротехника, телевизор), увеличилась до 9,8% (против 9,1% годом ранее) при сокращении удельного веса придерживающихся обратной позиции на 9,0 п.п., до 31,9% опрошенных. Большая часть граждан занимает нейтральную позицию по данному вопросу, считая текущее время ни хорошим, ни плохим для крупных покупок (58,3% против 49,0% в сентябре 2020 года). Несмотря на высокий показатель неопределённости, данная ситуация нашла отражение в статистических данных, согласно которым фиксировался активный спрос на непродовольственные товары: на их покупку приднестровцами было направлено 4 407,0 млн руб., что на 673,3 млн руб. (+18,0%) больше, чем год назад. Их доля в совокупном потреблении повысилась на 1,1 п.п., сложившись на отметке 41,7%.

Темпы роста расходов граждан на оплату услуг незначительно уступили скорости расширения покупок товаров (-1,9 п.п.), составив 113,5% к уровню базисного периода. В абсолютном выражении на оплату услуг было направлено 2 759,9 млн руб., или 26,1% потребительских расходов (-0,4 п.п.).

²⁰ оценка с учётом зарубежных покупок товаров и услуг

Структура и динамика денежных расходов населения

| | январь-сентябрь 2020 года ¹⁴ | | январь-сентябрь 2021 года | | темп роста, % |
|---|--|------------|------------------------------|------------|------------------|
| | млн руб. | уд. вес, % | млн руб. | уд. вес, % | |
| 1. Расходы | 10 518,9 | 97,4 | 12 116,5 | 102,6 | 115,2 |
| в том числе: | | | | | |
| покупка товаров и оплата услуг | 9 187,6 | 85,0 | 10 556,5 | 89,4 | 114,9 |
| обязательные платежи и разнообразные взносы | 731,7 | 6,8 | 824,6 | 7,0 | 112,7 |
| частные трансферты | 593,1 | 5,5 | 725,7 | 6,1 | 122,4 |
| прочие расходы | 6,5 | 0,1 | 9,6 | 0,1 | 148,2 |
| 2. Сбережения | 372,0 | 3,4 | -212,4 | -1,8 | - |
| в том числе: | | | | | |
| прирост сбережений во вкладах | 176,1 | 1,6 | 121,3 | 1,0 | 68,9 |
| прирост наличных денег у населения | 204,5 | 1,9 | -350,8 | -2,9 | - |
| прирост задолженности по кредитам | 4,6 | 0,0 | 5,1 | 0,0 | 110,0 |
| прочие сбережения | -3,9 | 0,0 | 22,2 | 0,2 | - |
| Итого расходы и сбережения | 10 890,9 | 100,0 | 11 904,1 | 100,0 | 109,3 |

Расходы по статье «обязательные платежи и взносы» сформировали 6,8% совокупного показателя. В абсолютном выражении их величина возросла на 12,7% и составила 824,6 млн руб. Практически 77% из них пришлось на налоги и сборы, которые увеличились на 16,0%, сложившись на уровне 630,5 млн руб. Из данной суммы 60,8% занимают удержания по подоходному налогу с физических лиц, что соответствует 383,4 млн руб. (+17,9%). Пятая часть совокупных налогов и сборов пришлось на отчисления обязательных страховых взносов в Единый государственный фонд социального страхования ПМР, которые за отчётный период возросли на 11,4%, до 129,5 млн руб. Также фиксировался рост объёма профсоюзных взносов более чем на треть, до 17,1 млн руб. Расширение сумм по данным статьям обусловлено общим повышением среднего уровня заработной платы в организациях республики.

На фоне увеличения числа субъектов, работающих по патенту (на 2,3%, до 26,3 тыс. человек), включая переход в данную категорию юридических лиц, сумма, внесённая индивидуальными предпринимателями в бюджеты всех уровней, возросла на 35,3%, до 71,8 млн руб., или 11,4% всех налогов и сборов граждан.

Платежи по страхованию увеличились на 5,8%, до 25,4 млн руб. (против 8,4 млн руб. полученных страховых возмещений), причём доминирующее положение занимали взносы обязательного страхования гражданской ответственности владельцев транспортных средств (+6,2%, до 24,9 млн руб.). В структуре обязательных платежей данная статья составила 3,1%.

Несмотря на рост спроса населения на кредитные ресурсы, в том числе ипотечные, сумма уплаченных процентов по кредитам практически не изменилась: +0,1%, до 151,7 млн руб. В результате расходы, отражаемые по данной статье, составили 18,4% обязательных платежей и взносов (-2,3 п.п.).

По банковским системам электронных переводов за границу было отправлено 725,7 млн в рублёвом эквиваленте (6,1% совокупных доходов), что на 22,4% больше, чем годом ранее.

В результате в отчётном периоде объём номинальных расходов населения превысил показатели прошлых лет (+15,2% к уровню 2020 года). Общая сумма потраченных средств на 212,4 млн руб. оказалась больше, чем заработанных, что связано с использованием на потребление ранее накопленных сумм. Таким образом, норма сбережений сложилась на нулевом уровне, тогда как в сопоставимом периоде предыдущего года она соответствовала 3,4%. Наибольшему сокращению, по

оценке, были подвержены накопленные наличные средства – на сумму 350,8 млн руб. (годом ранее наблюдалось увеличение наличных денег на руках у населения в объёме 204,5 млн руб.). Объём средств, депонируемых на депозитах в банках, ввиду направления основной части получаемых доходов на удовлетворение текущих потребностей, в том числе отложенного спроса, в отчётном периоде был на 31,1% ниже, чем в 2020 году, – 121,3 млн руб. против 176,1 млн руб.

Объём вновь привлечённых физическими лицами кредитов составил 1 194,6 млн руб., превысив уровень соответствующего периода 2020 года на 13,1%. В то же время погашение ранее сформированной задолженности было произведено на сумму 1 192,4 млн руб. (+13,7%). Таким образом, по итогам девяти месяцев 2021 года нетто-прирост заимствований (разница между полученными и погашенными банковскими ссудами) сложился в объёме 5,1 млн руб. против 4,6 млн руб. годом ранее (без учёта курсовой переоценки остатков задолженности). Существенная активность граждан на кредитном рынке наблюдалась в III квартале, когда прирост задолженности составил 58,3 млн руб., тогда как во II квартале он был равен 4,8 млн руб., а в I квартале зафиксировано сокращение задолженности на 58,1 млн руб. При этом объёмы погашения ранее полученных кредитов в поквартальной динамике были практически сопоставимыми. Фиксируемая с середины текущего года возрастающая динамика потребительской активности сопровождалась также и увеличением спроса на кредитные ресурсы на цели, связанные с приобретением, строительством, благоустройством жилья и покупкой транспортных средств. В то же время средняя долговая нагрузка на физических лиц-заёмщиков, рассчитываемая как процентное отношение обязательных платежей по кредитам к располагаемому доходу заёмщика, в течение отчётного периода оставалась на уровне 26%, что ниже рекомендуемого центральным банком максимального значения (30%).

Опросы граждан, проводимые Приднестровским республиканским банком, показывают улучшение ожиданий населения относительно изменения материального положения и краткосрочных перспектив в экономике: индекс потребительских ожиданий²¹, хотя и находится ниже стабилизационной отметки (100,0%), постепенно приближается к ней и по итогам сентябрьского опроса составил 94,5% (91,1% в сентябре 2020 года).

²¹ рассчитывается как среднее значение баланса положительных и отрицательных ответов по трём составляющим: 1) ожидания изменения личного материального положения в ближайшие три месяца; 2) ожидания развития экономики страны в ближайшие три месяца; 3) ожидания развития экономики страны в ближайший год

ОБЗОР ЭКОНОМИЧЕСКОГО РАЗВИТИЯ СТРАН – ОСНОВНЫХ ТОРГОВЫХ ПАРТНЁРОВ ПМР²²

Наиболее интенсивная фаза постпандемийного восстановления в крупнейших экономиках завершилась в течение II–III кварталов 2021 года. Темпы роста в США и еврозоне складываются выше потенциальных. Их поддерживают бюджетные и монетарные стимулы, масштаб которых будет постепенно уменьшаться. Неопределённость развития пандемии остаётся риском для мировой экономики, однако влияние вспышек заболевания на динамику ВВП существенно снизилось с течением времени, в том числе благодаря кампаниям вакцинации. При этом сохраняется повышенный инфляционный фон, в том числе в производственном секторе.

Во второй половине 2021 года сохранилось преобладание повышательной динамики на мировых товарных рынках, хотя по отдельным позициям и отмечалась смена вектора цен. Так, в частности ограничения на выплавку стали в Китае привели к заметному снижению стоимости железной руды и, в свою очередь, стали. Прервалось удорожание драгоценных металлов. В то же время цены на большинство промышленных металлов (алюминий, медь, цинк, свинец) продолжили расти, в том числе вследствие роста стоимости энергоресурсов. В частности, из-за низкого уровня запасов накануне зимнего сезона цены на газ в Европе в начале октября достигли рекордного исторического уровня в 2 тыс. долл. США за 1 тыс. куб. м. В последующем ценовое давление несколько ослабло.

Показатели годовой инфляции в большинстве крупных стран продолжили ускоряться. Рост цен на потребительские товары в США в октябре достиг максимального значения с ноября 1990 года – 6,2% г/г, тогда как цель по инфляции – 2,0%. Схожая картина наблюдается в Великобритании и Канаде. При этом индексы отпускных и закупочных цен в развитых экономиках остаются на высоких уровнях, что также говорит о наличии повышенного инфляционного давления во всём производственном цикле – от заготовки до приобретения конечного продукта потребителем.

Восстановление в мировой экономике продолжилось, хотя и более умеренными темпами, чем в первой половине года. Совокупный спрос усиливался запасом сбережений, сформированным в 2020 году, и сохраняющейся стимулирующей направленностью макроэкономической политики в ключевых экономиках. Несмотря на то, что по мере роста доли вакцинированного населения, сопутствующая нагрузка на систему здравоохранения и жёсткость вводимых ограничений социальной и деловой активности сокращаются, пандемия продолжает влиять на экономическую динамику. Распространение новых штаммов сыграло свою роль в том, что импульс уверенного восстановления мировой экономики, наблюдавшийся в середине года, ослаб; в ряде крупных экономик появились признаки замедления.

Сводные индексы PMI, оставаясь на достаточно высоких уровнях, к ноябрю всё же заметно снизились относительно отметок мая –

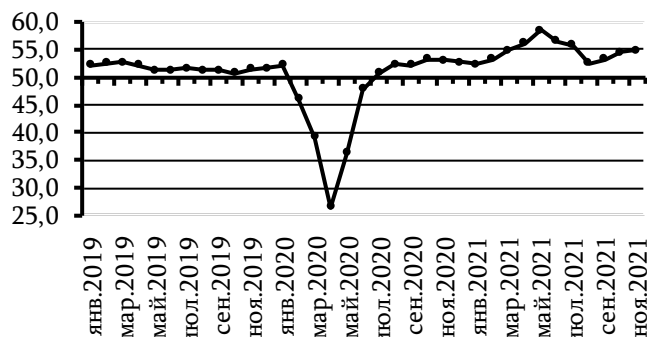


Рис. 13. Динамика Global Composite PMI, мир в целом, п.

²² материал подготовлен на основе данных статистических служб, центральных банков и информагентств Российской Федерации, Украины, Республики Молдова, статистического комитета СНГ и управления статистики Евросоюза «Eurostat»

июня 2021 года (рис. 13). В частности, в США индекс PMI Composite снизился на 11,5 п., и составил 57,2 п., в ЕС – на 4,8 п., до 55,4 п., в Великобритании – на 5,3 п., до 57,6 п. В Китае замедление экономического роста (в ноябре – 51,2 п., в мае – 53,8 п.) во многом связано с энергетическим кризисом и обострением долговых проблем в отрасли строительства и девелопмента. В результате композитный индекс PMI в ноябре сложился на уровне 54,8 п., тогда как в мае он достигал 58,5 п.

Согласно докладу «Перспективы развития мировой экономики», опубликованному Международным валютным фондом в октябре 2021 года, рост мировой экономики составит 5,9% в 2021 году и 4,9% в 2022 году. Таким образом, прогноз на 2021 год был пересмотрен в сторону понижения на 0,1 п.п., по сравнению с июльскими данными, что связано с более низким прогнозом как для стран с развитой экономикой, преимущественно из-за логистических сложностей, так и для развивающихся стран, главным образом вследствие ухудшения эпидемиологической ситуации.

Российская Федерация

После спада в I квартале на 0,7% г/г, ВВП Российской Федерации за апрель-июнь достиг максимального прироста с 2021 года – +10,5% г/г. Наиболее заметный вклад в рост внесли обрабатывающие отрасли, торговля и финансовый сектор. В III квартале восстановление экономической активности замедлилось (+4,3% г/г) при неравномерной динамике различных компонент совокупного спроса и усилении ограничений на стороне предложения – как разовых, так и устойчивых. Сложности с поставками в ряде производственных цепочек, а также всё более явно проявляющаяся нехватка работников отдельных специальностей ограничивали потенциальный темп роста. В результате за 9 месяцев 2021 года ВВП увеличился на 4,6% (табл. 6), полностью нивелировав спад, наблюдавшийся в аналогичном периоде 2020 года (-3,4%). По прогнозу МВФ, за 2021 год ВВП России возрастёт на 4,7% вместо озвученных ранее 4,4%.

Таблица 6

Основные макроэкономические показатели стран – ведущих торговых партнёров ПМР за январь-сентябрь 2021 года (% к уровню января-сентября 2020 года)

| | Россия | Украина | Молдова | ЕС | ПМР |
|---|--------|---------|---------|---------|-------|
| Валовой внутренний продукт (в сопоставимых ценах) | 104,6 | 102,1 | 110,3 | 105,1 | ... |
| Объём промышленного производства (в сопоставимых ценах) | 104,7 | 101,4 | 112,9 | 110,0 | 113,3 |
| Розничный товарооборот (в сопоставимых ценах) | 108,4 | 112,2 | 116,5 | 105,6 | 116,1 |
| Сводный индекс потребительских цен* | 107,4 | 111,0 | 106,7 | 103,6 | 104,3 |
| Индекс цен производителей промышленной продукции* | 123,6 | 134,7 | 107,8 | 102,7 | 106,4 |
| Экспорт товаров | 141,4 | 138,2 | 121,1 | 113,5 | 105,9 |
| Импорт товаров | 128,9 | 131,9 | 132,4 | 118,2 | 138,8 |
| Изменение курса доллара США к национальной валюте** | 98,5 | 94,0 | 102,6 | 94,4*** | 100,0 |

* сентябрь 2021 года к сентябрю 2020 года

**30.09.2021 к 01.01.2021

***евро/доллар

Основным фактором экономического роста являлась активная восстановительная динамика в сегменте промышленного производства, за 9 месяцев 2021 года его объёмы расширились на 4,7%. Увеличение выпуска на предприятиях обрабатывающих отраслей составило 5,2%, в том числе повысилось производство машин и оборудования (+10,6%), текстильных изделий (+9,6%), химических веществ (+6,2%). В добыче полезных ископаемых также наблюдался прирост (+3,0%),

который в большей части сформировали показатели добычи угля (+7,2%), нефти и природного газа (+0,9%), прочих полезных ископаемых (+20,9%).

Сельское хозяйство оказалось единственным сектором экономики, производство в котором сократилось по отношению уровню 2020 года – -4,3%. Главным образом на результатах сказывались более слабые итоги уборочной кампании 2021 года. По данным Росстата, сбор зерновых и зернобобовых культур по состоянию на 1 октября (охватывает все категории хозяйств) был на 12,7% ниже значения аналогичного периода предыдущего года, картофеля – на 12,7%, овощей – на 3,5%. По данным Минсельхоза России, по состоянию на 23 ноября показатели сбора зерновых культур на 6,0% уступали уровню 2020 года.

При этом цены производителей сельскохозяйственной продукции по итогам сентября оказались значительно выше уровней 2020 года: на продукцию растениеводства – на 29,9%, животноводства – на 13,5%. В результате стоимость продовольственных товаров на потребительском рынке, возросшая в среднем на 9,2% г/г, преимущественно сложилась под влиянием удорожания сахара (+29,1%), куриного мяса (+25,0%), подсолнечного масла (+24,2%), яиц (+20,8%), плодоовощной продукции (+15,2%). В среднем рост потребительских цен по итогам сентября ускорился до 7,4% г/г (максимума с июня 2016 года). Такая динамика обусловила пересмотр прогнозных данных по инфляции. Ещё в сентябре Минэкономразвития РФ прогнозировало инфляцию по итогам 2021 года в пределах 5,8-6,0%, Банк России – 5,7-6,2%. В октябре Минэкономразвития РФ повысило свой прогноз до 7,4%, а Банк России – до 7,4-7,9%. При этом по итогам ноября инфляция превысила и скорректированную оценку, составив 8,4% г/г. В связи с этим Банк России 17 декабря принял решение о повышении ключевой ставки до 8,5% – это стало восьмым повышением за год.

Динамику ИПЦ также определял возросший потребительский спрос. Так, за 9 месяцев оборот розничной торговли расширился на 8,4%, чему дополнительно способствовали стимулирующие выплаты семьям с детьми школьного возраста, пенсионерам и военным в августе и сентябре 2021 года. Большая часть показателя сформирована в сегменте непродовольственных товаров, где сохранялись высокие темпы прироста продаж (+14,7%). Реализация продуктов питания возросла на 2,1%.

Увеличению потребительской активности содействовало уверенное восстановление рынка труда. Так, в частности, наблюдаемое с сентября 2020 года снижение уровня безработицы, сохранилось вплоть до сентября 2021 года, в результате показатель уменьшился до допандемической отметки – 4,3% (в октябре также 4,3%). При этом номинальная заработная плата за 9 месяцев возросла на 9,3%, денежные доходы населения расширились на 11,2%.

Рекордные цены на сырьё, высокий спрос на них и смягчение ограничений на добычу в рамках сделки ОПЕК+ обеспечили рост экспорта из России за январь-сентябрь на 41,4%. По оценке экспертов, стоимость нефти в среднем за 9 месяцев 2021 года сложилась на 61,5% выше показателя в январе-сентябре 2020 года. В свою очередь, цена на природный газ в Европе, согласно данным Всемирного банка, увеличилась в 4,1 раза. В результате поставки топливно-энергетических товаров из Российской Федерации возросли на 44,9%. Импорт товаров расширился на 28,9%. Закупки машин и оборудования превысили базисные показатели на 36,4%, продукции химической промышленности – на 26,8%, продовольственных товаров – на 14,1%. Итогом внешнеторговых операций сложилось положительное сальдо на уровне 130,3 млрд долл., что на 68,1% больше отметки января-сентября 2020 года.

Ужесточение денежно-кредитной политики Банка России в совокупности со значительным удорожанием на мировых рынках стоимости нефти и газа определили укрепление российского рубля за 9 месяцев 2021 года на 1,5% (к уровню на 01.01.2021), по состоянию на 22 декабря котировка USD/RUB сложилась на отметке, близкой к показателю на начало 2021 года.

Поддержку экономическому росту по-прежнему оказывает динамика кредитования. Ввиду

ускорения инфляции и роста инфляционных ожиданий, ослабляющих эффект роста номинальных ставок, и смягчения неценовых условий кредитования (увеличение максимального срока и объёма кредита, смягчение требований к заёмщикам) к концу года объёмы заимствований демонстрировали ускорение. На фоне увеличения темпов кредитования инфраструктурных проектов нефтегазовой отрасли и застройщиков объёмы корпоративного кредитования расширились на 9,0%. Прирост розничного кредитования составил 18,3%. Принятые Банком России решения по денежно-кредитной политике, рост доходности облигаций федерального займа и ставок денежного рынка отразились на динамике кредитных и депозитных ставок. Стоимость заёмных рублёвых ресурсов, выданных частным клиентам на срок до одного года²³, повысилась с 13,5% в начале года до 14,3% годовых в сентябре, для юридических лиц – с 6,1% до 8,0% годовых. В условиях роста депозитных ставок (с 3,4% до 4,1% годовых) в сентябре после длительного сокращения возобновился приток средств на депозитные счета населения (+0,6%).

Восстановление экономической активности и рост цен на нефть определили увеличение поступлений по всем ключевым видам бюджетных доходов, в результате за 9 месяцев 2021 года их совокупный объём расширился на 35,6%, что соответствует 95,5% от прогнозных параметров на 2021 год. Прирост расходов сложился более умеренным – +10,8%, а уровень их исполнения составил 70,3% от плана. В итоге федеральный бюджет был исполнен с профицитом в сумме 1 444 млрд руб. РФ по сравнению с дефицитом в 1 657 млрд руб. РФ в январе-сентябре 2020 года.

Согласно оценке специалистов IHS Markit, к концу 2021 года деловая активность обрабатывающих отраслей Российской Федерации повысилась после спада в июне-сентябре. Индекс Manufacturing PMI, составлявший в начале года 50,9 п., к августу снизился до 46,5 п., а по итогам ноября повысился до 51,7 п. Рост оказался максимальным за шесть месяцев и сложился на фоне увеличения производства, подкреплённого ростом клиентского спроса и притоком новых заказов.

В то же время в сфере услуг к концу года наблюдалось существенное сокращение деловой активности после стабильного превышения нейтральной отметки (50 п.) в течение января-июля, которое сменилось в последующем разнонаправленными изменениями с преобладанием понижающей динамики. Индекс Services PMI, стартовавший в начале года на уровне 52,7 п., в ноябре составил 47,1 п. Показатель сложился на минимальном уровне с октября 2020 года и был связан со слабым спросом и повторным введением карантинных ограничений. На фоне негативных тенденций в сфере услуг композитный индекс PMI Российской Федерации снизился с 52,3 п. в январе 2021 года до 48,4 п. в ноябре.

Украина

По оценкам экспертов, экономика Украины в 2021 году находилась в стадии восстановления, переход к фазе роста ожидается в 2022 году. Так, за 9 месяцев 2021 года ВВП страны увеличился на 2,1%, тогда как за аналогичный период 2020 года его спад составил 5,5%. Согласно обновлённым в октябре расчётам МВФ, за 2021 год показатель расширится на 3,5%, тогда как в апреле 2021 года ожидался рост на уровне 4,0%.

Ввиду благоприятной конъюнктуры на внешних сырьевых рынках, а также активизации спроса со стороны основных потребителей объём промышленного производства за январь-сентябрь 2021 года увеличился на 1,4%. В добывающей промышленности и разработке карьеров рост выпуска на 1,2% был обусловлен главным образом показателями в сегменте добычи металлических руд (+4,5%), а также каменного и бурого угля (+4,4%). Превышение уровней базисного периода в части производства электрического оборудования (+28,4%), товаров машиностроения (+8,7%), металлургической продукции (+6,9%) определило увеличение объёмов выработки в перерабатывающей промышленности на 1,6%. В сфере снабжения электроэнергией,

²³ включая до востребования

паром и кондиционированным воздухом выпуск повысился на 1,2%.

Рекордная урожайность ряда сельскохозяйственных культур и расширение площадей их сбора выразились в росте индекса продукции растениеводства на 4,1% к уровню января-сентября 2020 года. В то же время производство животноводческой продукции (-4,7%) продолжает сдерживаться ростом затрат и конкуренцией на внутреннем рынке с иностранной молочной продукцией. В результате сводный индекс выпуска сельскохозяйственной продукции сложился на уровне 101,9%.

Расширение потребительского спроса и активизация в экономике способствовали росту оборота розничной торговли на 12,2%. На динамику внутренней торговли повлияли социальная поддержка граждан со стороны правительства, в том числе благодаря индексации пенсий и карантинным выплатам, увеличение объёмов полученных денежных переводов. Одновременно с этим наблюдался рост средней заработной платы как в номинальном (+21,5%), так и в реальном (+11,3%) выражении, на фоне повышения минимального уровня оплаты труда, доплат в сегменте охраны здоровья и заработной платы в сфере образования.

Высокие показатели сбора зерновых и масличных культур в совокупности с благоприятными условиями торговли на глобальных сырьевых рынках стали одними из основных факторов наращивания экспорта товаров на 38,2%. В частности, поставки продуктов растительного происхождения сложились на 17,2% выше показателя 9 месяцев 2020 года, металлов – на 74,8%, минеральных продуктов – на 90,6%. Восстановление внутреннего спроса определило расширение объёмов импорта на 31,9%. В его структуре в наибольшей степени повысилась статистическая стоимость приобретённых за рубежом минерального топлива (+59,2%), чёрных металлов (+42,3%), средств наземного транспорта (+37,0%), машин и оборудования (+23,3%). В результате сальдо торгового баланса зафиксировано на уровне -2,0 млрд долл., что на 37,5% меньше значения января-сентября 2020 года.

Под влиянием поступлений значительных объёмов экспортной выручки от предприятий агропромышленного и горно-металлургического комплексов на протяжении большей части 2021 года на валютном рынке Украины наблюдалась ревальвация. Дополнительным фактором также стало поступление от МВФ 2,7 млрд долл. в виде специальных прав заимствования. В результате за 9 месяцев курс доллара снизился на 6,0%, а по состоянию на 22 декабря 2021 года – на 3,6%.

Устойчивый потребительский спрос, рост производственных издержек и высокие мировые цены на сырьевые товары оставались основными факторами ускорения роста инфляции до 11,0% г/г в сентябре 2021 года. Под влиянием стагнации в животноводстве и удорожания импорта цены на продукты питания повысились на 14,3% г/г. В наибольшей степени возросла стоимость мяса и мясопродуктов (+12,3%), хлеба (+17,2%), яиц (в 1,6 раза), подсолнечного масла (в 1,7 раза), сахара (в 1,9 раза).

В последующие месяцы инфляционный тренд развернулся под влиянием эффекта переноса на цены укрепления гривны (вплоть до середины ноября) и высокого урожая, в итоге в ноябре инфляция составила 10,3% г/г.

На фоне повышенных инфляционных ожиданий и устойчивого превышения целевого ориентира по инфляции (5%) Национальный банк Украины пять раз с начала года увеличивал ключевую ставку (в совокупности на 3,0 п.п.), к концу года она составила 9,0% годовых. Согласно базовому сценарию, она будет удерживаться на данной отметке по меньшей мере до III квартала 2022 года.

В условиях повышения заработной платы и частных переводов из-за границы (+19,4%, до 2,3 млрд долл.²⁴) наблюдалось расширение депозитов физических лиц с начала года на 0,9%. При этом средневзвешенная процентная ставка по средствам, размещённым в коммерческих банках

²⁴ переводы посредством международных платёжных систем

Украины в национальной валюте на срок до одного года, снижалась с 8,2% в январе до 7,2% годовых в сентябре. В то же время на фоне улучшения потребительских настроений фиксировалось увеличение объёмов кредитования физических лиц (+16,4%), сопровождавшееся уменьшением стоимости краткосрочных заёмных средств в национальной валюте (с 35,9% до 35,2% годовых). Кредитный портфель юридических лиц расширился на 4,3%, при этом стоимость краткосрочных займов в национальной валюте для корпоративных клиентов повысилась с 8,0% в январе до 8,6% годовых в сентябре 2021 года.

Наращивание энергетического импорта и высокие цены на природные ресурсы обусловили увеличение поступлений от акцизов (+36,6%), НДС (+39,9%), налога на прибыль предприятий (+47,2%), рентных платежей (+87,2%). Значительные темпы роста заработных плат отразились на повышении поступлений в бюджет налогов и сборов от доходов физических лиц (+18,5%). В целом доходы сводного бюджета расширились на 20,8%. В то же время на фоне высокой базы сравнения расходы характеризовались более сдержанной динамикой (+13,7%), что определило профицит бюджета на уровне 2,5 млрд грн против дефицита в размере 59,0 млрд грн в январе-сентябре 2020 года.

Республика Молдова

ВВП Молдовы также демонстрировал положительный тренд, его прирост по итогам января-сентября сложился на уровне 10,3%. По оценке МВФ, в целом за год он составит 4,5%. Динамика показателя преимущественно была задана производством промышленной и сельскохозяйственной продукции, внешнеторговыми операциями, а также повышением инвестиционной активности. Совокупный объём промышленного производства увеличился на 12,9% за счёт роста на 11,9% выработки предприятий добывающей и на 11,7% – обрабатывающей отраслей, а также на 19,9% – производства и поставки электроэнергии и тепла, а также газа, горячей воды и кондиционирования воздуха.

Цены производителей промышленной продукции в сентябре 2021 года увеличились на 7,8% г/г и на 5,9% с начала года. Это было обусловлено ростом цен в добывающей (+4,0% г/г) и обрабатывающей (+8,5% г/г) промышленности.

Валовая продукция сельского хозяйства в январе-сентябре 2021 года возросла на 20,5% (в сопоставимых ценах), что было обусловлено увеличением производства продукции растениеводства на 34,9%, тогда как стоимостной объём продукции животноводства снизился на 4,7%. Индекс цен производителей сельскохозяйственной продукции за 9 месяцев 2021 года составил 117,9%.

По данным Национального бюро статистики Республики Молдова, из продовольственных товаров, отражая схожую тенденцию в соседних странах, больше всего подорожали растительное масло (+41,0%), яйца (+35,5%), овощи (+15,4%). Увеличились также цены на мясо и мясные продукты (+8,5%), молоко и молочные продукты (+6,7%), тогда как стоимость фруктов снизилась на 3,0%. В целом по группе рост цен в сентябре в годовом выражении составил 8,3%. В результате сводный индекс потребительских цен в сентябре сложился на уровне 6,7% г/г, что превысило целевой коридор Национального банка Молдовы (5% ± 1,5 п.п.). В последующие месяцы разрыв с ним увеличивался, в итоге в ноябре инфляция составила 12,4% г/г.

С целью смягчения инфляционного давления, генерируемого ростом цен на мировом уровне, Национальный банк Молдовы во второй половине 2021 года применял меры постепенного ужесточения денежно-кредитной политики. Базовая ставка, которая была четыре раза повышена за этот период (в совокупности на 3,85 п.п.), к концу года достигла 6,5%. Одновременно с этим были увеличены ставки по кредитам и депозитам овернайт (+3,4 п.п., до 8,5%, и +4,4 п.п., до 4,5% соответственно).

Преобладавшая на рынке тенденция снижения стоимости заёмных средств способствовала повышению спроса на них. Так, в частности, после роста вплоть до мая 2021 года процентные

ставки по вновь выданным кредитам корпоративным клиентам (до 1 года в национальной валюте) ежемесячно демонстрировали понижающую динамику, в результате по итогам сентября они вернулись к уровню на начало года (8,4%), а объём кредитования в целом за 9 месяцев увеличился на 8,7%. Также отмечалось расширение кредитования и розничного сектора (+31,7%), где средневзвешенная ставка уменьшилась с 7,2% до 4,8% годовых в сентябре. Величина новых вкладов частных лиц расширилась на 7,2%, тогда как доходность от размещений снизилась в диапазоне до 3,1-3,5% годовых.

Одним из факторов активного роста цен в стране являлось увеличение средней начисленной оплаты труда в номинальном выражении на 13,3%, что способствовало расширению оборота розничной торговли на 16,5%. При этом оборот рыночных услуг в январе-сентябре 2021 года увеличился на 76,8%.

Развитие внешней торговли преимущественно в традиционных для экономики Молдовы видах деятельности позволило нарастить экспорт товаров на 21,1%, импорт – на 32,4%. Таким образом, по итогам 9 месяцев 2021 года отрицательное сальдо торгового баланса составило 3,0 млрд долл., что на 41,8% больше значения аналогичного периода 2020 года.

Дефицит внешнеторговых операций отчасти покрывался трансфертами, полученными из-за рубежа. Так, объём валюты, поступившей в Республику Молдова через системы денежных переводов, за 9 месяцев 2021 года возрос на 9,0% к уровню прошлого года, составив 1,1 млрд долл.²⁵ (рис. 14).

На валютном рынке в течение отчётного периода преобладала динамика ослабления национальной денежной единицы. Одним из факторов, её определивших, стало уменьшение уровня покрытия нетто-предложением иностранной валюты физическими лицами

чистого спроса на неё со стороны хозяйствующих субъектов. К концу сентября курс доллара сложился на уровне 17,6627 лей РМ, что на 2,6% превысило значение на начало 2021 года. По состоянию на 22 декабря он повысился до 17,7919 лей РМ (+3,4% к 01.01.2021).

Доходы государственного бюджета Республики Молдова за январь-сентябрь 2021 года увеличились на 21,2%, из них поступления, администрируемые Государственной налоговой службой – на 18,7%, Таможенной службой – на 27,0%. При этом расходы повысились на 13,1%, вследствие чего дефицит бюджета сложился на уровне 2,4 млрд лей, что в 2,2 раза меньше базисного показателя.

Европейский союз

По оценкам экспертов, экономика Европейского союза восстановилась до близких к предкризисному уровню показателей. Согласно предварительным данным, спад ВВП региона наблюдавшийся вплоть до I квартала 2021 года (-1,2% г/г) и сменившийся стабильным приростом в течение II и III кварталов (+13,7% г/г и +3,9% г/г соответственно), определил увеличение показателя в целом за 9 месяцев 2021 года на 5,1%, после снижения на 6,8% в аналогичном периоде 2020 года. По оценкам специалистов МВФ, по итогам 2021 года он расширится на 5,0%.

Главным фактором динамики стало наращивание промышленного производства на 10,0%. В то же время эксперты подчёркивают, что восстановление экономик ЕС сдерживают нарушения мировых производственных цепочек и увеличение времени поставок, что вызывает недостаток

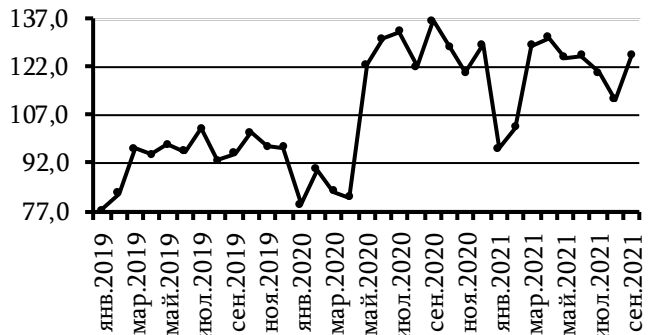


Рис. 14. Денежные переводы в РМ из-за границы, осуществляемые в пользу физических лиц в 2019-2021 гг., млн долл.

²⁵ валовые поступления через системы денежных переводов

ресурсов и оборудования для европейской промышленности. Ещё одним фактором риска стал рекордный рост цен на энергоресурсы.

За 9 месяцев 2021 года в структуре индустриального выпуска производство потребительских товаров длительного пользования увеличилось на 18,1%, промежуточных и капитальных – на 12,1% в каждом сегменте, энергии – на 3,7%. Наиболее активное наращивание производства в разрезе стран наблюдалось, в частности, в Ирландии (+23,6%), Бельгии (+19,4%) и Литве (+16,5%). В части ведущих экономик Европейского союза увеличение показателя в Италии составило 13,9%, Франции – 8,3%, Германии – 6,1%.

Рост потребительских цен в сентябре 2021 года в странах ЕС ускорился до 3,6% г/г (в еврозоне – +3,4% г/г), достигнув 13-летнего максимума (с сентября 2008 года). Преимущественно инфляцию сформировало повышение стоимости энергоносителей (+17,6% г/г). Наиболее высокие показатели в странах ЕС были зафиксированы в Литве и Эстонии (+6,4% в каждой стране), Польше (+5,6%), Венгрии (+5,5%). К ноябрю инфляция в ЕС возросла до рекордной величины, составив 5,2% г/г (в еврозоне – 4,9% г/г).

На рынке труда стран ЕС наблюдалось постепенное снижение уровня безработицы, который по итогам сентября составил 6,7% (годом ранее – 7,7%), в частности, низкие значения сформировались в Чехии (2,6%), Нидерландах (3,1%), на о. Мальта (3,5%). В то же время сохранение сложной ситуации на рынке труда отмечается в Испании (14,6%), Греции (13,1%), Италии (9,2%). По оценкам Евростата, 12,1 млн чел. числились в статусе безработных, что на 11,0% меньше значения сентября предыдущего года.

В данных условиях, а также на фоне роста заработной платы объём розничного товарооборота расширился на 5,6%. Среди стран Европейского союза высокие показатели в данном сегменте сложились в Хорватии (+12,6%), Литве (+12,2%), а также Эстонии (+10,6%), наиболее низкие – в Норвегии (+1,9%), Нидерландах (+2,2%) и Латвии (+2,5%).

В течение 2021 года риторика ЕЦБ оставалась мягкой, регулятор сохранял без изменений монетарную политику и программы поддержки экономики. ЕЦБ сообщил, что не намерен повышать ключевую ставку до тех пор, пока среднесрочный прогноз по инфляции не будет достигнут (2%). Данный фактор в том числе оказывал давление на курс евро, значение которого к концу сентября снизилось до 1,16 долл. (-5,6% к 01.01.2021), а по состоянию на 22 декабря – 1,13 долл. (-7,9% к 01.01.2021).

За январь-сентябрь 2021 года объём экспорта товаров из стран Европейского союза в стоимостном выражении возрос на 13,5%, до 1 589,6 млрд евро, импорта – на 18,2%, до 1 497,5 млрд евро. В результате положительное сальдо торгового баланса сложилось в размере 92,1 млрд евро против 134,2 млрд евро в аналогичном периоде 2020 года. В числе основных торговых партнёров, согласно данным статистического бюро Европейского союза, значились резиденты США (18,3% – экспорта и 11,2% – импорта), Великобритании (13,0% и 6,8% соответственно) и Китая (10,4% и 22,1% соответственно). В номенклатуре поставок преобладали машины и транспортное оборудование (38,3% – экспорта и 32,3% – импорта).

По оценке IHS Markit, деловая активность в производственном секторе государств еврозоны в течение 2021 года характеризовалась положительными тенденциями. К концу года в её динамике наметилось замедление темпов восстановления. Индекс Manufacturing PMI, после постепенного увеличения вплоть до июня (с 54,8 п. в январе до 63,4 п.), по итогам ноября составил 58,4 п.

Аналогичные изменения сложились и в секторе услуг. Спад показателя, наблюдавшийся в начале года (45,4 п.), прервался в апреле. После достижения максимального значения в августе (59,8 п.) индекс Services PMI еврозоны снижался и в ноябре был зафиксирован на отметке 55,9 п.

Изменения, формировавшие вектор показателей промышленного производства и сектора услуг, определили повышение композитного индекса PMI, находившегося выше нейтральной отметки с марта текущего года, в ноябре до 55,4 п., тогда как в январе он был на уровне 47,8 п.

О ВЫПУСКЕ ПАМЯТНЫХ И ЮБИЛЕЙНЫХ МОНЕТ ПРБ

СЕРИЯ «ВЫДАЮЩИЕСЯ ЛЮДИ ПРИДНЕСТРОВЬЯ»

Памятная серебряная монета «Е.К Федоров – советский геофизик (1910-1981)»

Введена в обращение 15 ноября 2021 года



*Номинал: 10 рублей
Металл: серебро, 925
Качество: пруф – лайк
Диаметр: 33,0 мм
Масса в чистоте: 15,55 г
Гурт: гладкий
Тираж: 20 шт.
Художник: Рудяга В.И.*

Аверс монеты: в центре – изображение Государственного герба Приднестровской Молдавской Республики; по кругу – надписи: сверху «ПРИДНЕСТРОВСКИЙ РЕСПУБЛИКАНСКИЙ БАНК», внизу – «10 РУБЛЕЙ»; в нижней части под гербом – год выпуска монеты «2021», ниже – содержание химически чистого металла в граммах, слева – логотип изготовителя, государственное пробирное клеймо, справа – обозначение металла, проба сплава.

Реверс монеты: в центре – портрет советского геофизика Е.К. Фёдорова, слева – изображение полярной метеостанции, её сотрудника и летящего самолёта, сверху – надпись «Е.К. ФЁДОРОВ», внизу – годы жизни «1910-1981».

СЕРИЯ «ГОСУДАРСТВЕННОСТЬ ПРИДНЕСТРОВЬЯ»

Памятная монета из недрагоценных металлов «Национальная денежная единица»

Введена в обращение 15 ноября 2021 года



*Номинал: 1 рубль
Металл: сталь с никелевым покрытием
Диаметр: 22,0 мм
Масса: 4,65 г
Гурт: гладкий
Тираж: до 5 000 000 шт.*

Аверс монеты: изображение Государственного герба Приднестровской Молдавской Республики; по кругу – надписи: сверху – «ПРИДНЕСТРОВСКИЙ РЕСПУБЛИКАНСКИЙ БАНК», внизу – год выпуска монеты «2021»; в нижней части под гербом – номинал «1 РУБЛЬ».

Реверс монеты: в центре – цифра «1», обрамленная стилизованным колосом, под ней надпись: «РУБЛЬ».

Часть памятных монет из недрагоценных металлов помещена в упаковку-буклет.

СЕРИЯ «СПОРТ ПРИДНЕСТРОВЬЯ»

Памятная монета из недрагоценных металлов «ФК «Шериф». Лига чемпионов УЕФА 2021-2022»

Введена в обращение 23 ноября 2021 года



*Номинал: 25 рублей
Металл: сталь с никелевым покрытием
Диаметр: 28,65 мм
Масса: 9,45 г
Гурт: гладкий
Тираж: 2 500 шт.*

Аверс монеты: в центре – изображение Государственного герба Приднестровской Молдавской Республики; по кругу – надписи: сверху – «ПРИДНЕСТРОВСКИЙ РЕСПУБЛИКАНСКИЙ БАНК», внизу – год выпуска монеты «2021»; в нижней части под гербом – «25 РУБЛЕЙ».

Реверс монеты: в центре – логотип футбольного клуба «Шериф», сверху полукругом – надпись: «ЛИГА ЧЕМПИОНОВ УЕФА», внизу – надпись «2021-2022».

Памятная серебряная монета «Боевые искусства»

Введена в обращение 20 декабря 2021 года



*Номинал: 10 рублей
Металл: серебро, 925
Качество: пруф – лайк,
с цветным изображением
Диаметр: 33,0 мм
Масса в чистоте: 15,55 г
Гурт: гладкий
Тираж: 20 шт.
Художник: Березовский А.В.*

Аверс монеты: в центре – изображение Государственного герба Приднестровской Молдавской Республики; по кругу – надписи: сверху «ПРИДНЕСТРОВСКИЙ РЕСПУБЛИКАНСКИЙ БАНК», внизу – «10 РУБЛЕЙ»; в нижней части под гербом – год выпуска монеты «2021», ниже – содержание химически чистого металла в граммах, слева – логотип изготовителя, государственное пробирное клеймо, справа – обозначение металла, проба сплава.

Реверс монеты: в центре – секторальное цветное изображение спортсменов, относящихся к пяти видам боевых искусств: греко-римская борьба, дзюдо, бокс, карате, кикбоксинг; в середине – надпись: «БОЕВЫЕ ИСКУССТВА».

Памятная монета из недрагоценных металлов «Боевые искусства»

Введена в обращение 20 декабря 2021 года



Номинал: 1 рубль

Металл: сталь с никелевым покрытием

Диаметр: 22,0 мм

Масса: 4,65 г

Гурт: гладкий

Тираж: 15 000 шт.

Аверс монеты: изображение Государственного герба Приднестровской Молдавской Республики; по кругу – надписи: сверху – «ПРИДНЕСТРОВСКИЙ РЕСПУБЛИКАНСКИЙ БАНК», внизу – год выпуска монеты «2021»; в нижней части под гербом – номинал «1 РУБЛЬ».

Реверс монеты: в центре – секторальное изображение спортсменов, относящихся к трём видам боевых искусств: греко-римская борьба, бокс, карате; в середине – надпись: «БОЕВЫЕ ИСКУССТВА».

Памятная серебряная монета «ФК «Шериф». Лига чемпионов УЕФА 2021-2022»

Введена в обращение 24 декабря 2021 года



Номинал: 10 рублей

Металл: серебро, 925

Качество: пруф – лайк,

с цветным изображением

Диаметр: 33,0 мм

Масса в чистоте: 15,55 г

Гурт: гладкий

Тираж: 50 шт.

Аверс монеты: в центре – изображение Государственного герба Приднестровской Молдавской Республики; по кругу – надписи: сверху «ПРИДНЕСТРОВСКИЙ РЕСПУБЛИКАНСКИЙ БАНК», внизу – «10 РУБЛЕЙ»; в нижней части под гербом – год выпуска монеты «2021», ниже – содержание химически чистого металла в граммах, слева – логотип изготовителя, государственное пробирное клеймо, справа – обозначение металла, проба сплава.

Реверс монеты: в центре – цветное изображение логотипа ФК «Шериф», полукругом – надписи: слева – «UEFA CHAMPIONS LEAGUE», справа – «ЛИГА ЧЕМПИОНОВ УЕФА», внизу в две строки – надпись «2021-2022».

СЕРИЯ «КИТАЙСКИЙ ГОРОСКОП»

Памятная монета из недрагоценных металлов «Год Тигра»

Введена в обращение 29 ноября 2021 года



Номинал: 1 рубль

Металл: сталь с никелевым покрытием

Диаметр: 22,0 мм

Масса: 4,65 г

Гурт: гладкий

Тираж: 35 000 шт.

Художник: Соколова А.А.

Аверс монеты: изображение Государственного герба Приднестровской Молдавской Республики; по кругу – надписи: сверху – «ПРИДНЕСТРОВСКИЙ РЕСПУБЛИКАНСКИЙ БАНК», внизу – год выпуска монеты «2021»; в нижней части под гербом – номинал «1 РУБЛЬ».

Реверс монеты: в центре – стилизованное изображение головы тигра, слева – китайский иероглиф, обозначающий символ года; сверху – надпись: «ГОД ВОДЯНОГО ТИГРА», внизу – надпись: «2022».

Часть памятных монет из недрагоценных металлов помещена в упаковку-буклет.

СЕРИЯ «ОСВОЕНИЕ КОСМОСА»

Памятная серебряная монета «90 лет со дня рождения Г.М. Гречко»

Введена в обращение 6 декабря 2021 года



Номинал: 20 рублей

Металл: серебро, 925

*Качество: пруф – лайк,
с цветным изображением*

Диаметр: 39,0 мм

Масса в чистоте: 31,1 г

Гурт: гладкий

Тираж: 20 шт.

Художник: Березовский А.В.

Аверс монеты: в центре – изображение Государственного герба Приднестровской Молдавской Республики; по кругу – надписи: сверху – «ПРИДНЕСТРОВСКИЙ РЕСПУБЛИКАНСКИЙ БАНК», внизу – «20 РУБЛЕЙ»; в нижней части под гербом – год выпуска монеты «2021», ниже – содержание химически чистого металла в граммах, слева – логотип изготовителя, государственное пробирное клеймо, справа – обозначение металла, проба сплава.

Реверс монеты: в центре – крупным планом портрет космонавта Г.М. Гречко в открытом шлеме скафандра на фоне космического корабля и цветного изображения планеты Земля; сверху слева – надпись «Г.М. ГРЕЧКО», внизу – годы жизни «1931-2017».

Памятная монета из недрагоценных металлов «90 лет со дня рождения Г.М. Гречко»

Введена в обращение 6 декабря 2021 года



Номинал: 1 рубль

Металл: сталь с никелевым покрытием

Диаметр: 22,0 мм

Масса: 4,65 г

Гурт: гладкий

Тираж: 15 000 шт.

Аверс монеты: изображение Государственного герба Приднестровской Молдавской Республики; по кругу – надписи: сверху – «ПРИДНЕСТРОВСКИЙ РЕСПУБЛИКАНСКИЙ БАНК», внизу – год выпуска монеты «2021»; в нижней части под гербом – номинал «1 РУБЛЬ».

Реверс монеты: в центре – портрет космонавта Г.М. Гречко в открытом шлеме скафандра на фоне космического корабля и планеты Земля; сверху слева – надпись «Г.М. ГРЕЧКО», внизу – годы жизни «1931-2017».

Часть памятных монет из недрагоценных металлов помещена в упаковку-буклет.

СЕРИЯ «ПРИДНЕСТРОВЬЕ – КРАЙ КАЗАЧИЙ»

Памятная серебряная монета «30 лет со дня возрождения Черноморского казачьего войска»

Введена в обращение 13 декабря 2021 года



Номинал: 10 рублей

Металл: серебро, 925

Качество: пруф – лайк

Диаметр: 33,0 мм

Масса в чистоте: 15,55 г

Гурт: гладкий

Тираж: 20 шт.

Художник: Соколова А.А.

Аверс монеты: в центре – изображение Государственного герба Приднестровской Молдавской Республики; по кругу – надписи: сверху «ПРИДНЕСТРОВСКИЙ РЕСПУБЛИКАНСКИЙ БАНК», внизу – «10 РУБЛЕЙ»; в нижней части под гербом – год выпуска монеты «2021», ниже – содержание химически чистого металла в граммах, слева – логотип изготовителя, государственное пробирное клеймо, справа – обозначение металла, проба сплава.

Реверс монеты: в центре – герб Черноморского казачьего войска, сверху по кругу – надпись «30 ЛЕТ СО ДНЯ ВОЗРОЖДЕНИЯ ЧЕРНОМОРСКОГО КАЗАЧЬЕГО ВОЙСКА», внизу – две лавровые ветви.

Памятная монета из недрагоценных металлов «30 лет со дня возрождения Черноморского казачьего войска»

Введена в обращение 13 декабря 2021 года



Номинал: 25 рублей

Металл: сталь с никелевым покрытием

Диаметр: 28,65 мм

Масса: 9,45 г

Гурт: гладкий

Тираж: 2 500 шт.

Аверс монеты: в центре – изображение Государственного герба Приднестровской Молдавской Республики; по кругу – надписи: сверху – «ПРИДНЕСТРОВСКИЙ РЕСПУБЛИКАНСКИЙ БАНК», внизу – год выпуска монеты «2021»; в нижней части под гербом – «25 РУБЛЕЙ».

Реверс монеты: в центре – герб Черноморского казачьего войска, сверху по кругу – надпись: «ВОЗРОЖДЕНИЕ ЧЕРНОМОРСКОГО КАЗАЧЬЕГО ВОЙСКА», внизу – надпись: «30 ЛЕТ».

СЕРИЯ «РОССИЯ В ИСТОРИИ ПРИДНЕСТРОВЬЯ»

Памятная монета из недрагоценных металлов «230 лет Ясскому миру»

Введена в обращение 13 декабря 2021 года



Номинал: 3 рубля

Металл: сталь с никелевым покрытием

Диаметр: 24,0 мм

Масса: 5,6 г

Гурт: гладкий

Тираж: 5 000 шт.

Аверс монеты: в центре – изображение Государственного герба Приднестровской Молдавской Республики; по кругу – надписи: сверху – «ПРИДНЕСТРОВСКИЙ РЕСПУБЛИКАНСКИЙ БАНК», внизу – год выпуска монеты «2021»; в нижней части под гербом – номинал «3 РУБЛЯ».

Реверс монеты: в центре – изображение двуглавого орла на фоне карты, под ним стилизованный свиток с вензелем Екатерины II и надписью «1791»; за свитком – орудия и якоря; сверху – надпись: «230 ЛЕТ ЯССКОМУ МИРУ».

НОРМАТИВНО-ПРАВОВЫЕ АКТЫ ПРБ, ЗАРЕГИСТРИРОВАННЫЕ В МИНИСТЕРСТВЕ ЮСТИЦИИ ПМР С 10 НОЯБРЯ 2021 ГОДА ПО 13 ДЕКАБРЯ 2021 ГОДА

1 октября 2021 года Решением правления ПРБ (протокол № 35) утверждено Указание № 1366-У «О внесении изменений и дополнений в Положение Приднестровского республиканского банка от 11 апреля 2012 года № 109-П «О правилах организации наличного денежного обращения на территории Приднестровской Молдавской Республики». Указание зарегистрировано в Министерстве юстиции ПМР 10 ноября 2021 года (регистрационный № 10624) и опубликовано в САЗ 21-45.

8 октября 2021 года Решением правления ПРБ (протокол № 36) утверждено Указание № 1368-У «О внесении дополнений и изменения в Инструкцию Приднестровского республиканского банка от 11 июня 2018 года № 35-И «О порядке присвоения субъекту хозяйственной деятельности идентификационного номера, присвоения банковского кода контракта и представления в центральный банк информации о реквизитах открытых счетов субъектов хозяйственной деятельности для целей валютного контроля». Указание зарегистрировано в Министерстве юстиции ПМР 10 ноября 2021 года (регистрационный № 10627) и опубликовано в САЗ 21-45.

22 октября 2021 года Решением правления ПРБ (протокол № 38) утверждено Указание № 1370-У «О внесении изменений и дополнений в Положение Приднестровского республиканского банка от 10 ноября 2009 года № 91-П «О порядке формирования и использования кредитными организациями фонда риска». Указание зарегистрировано в Министерстве юстиции ПМР 18 ноября 2021 года (регистрационный № 10644) и опубликовано в САЗ 21-46.

12 ноября 2021 года Решением правления ПРБ (протокол № 41) утверждено Указание № 1372-У «Об особенностях осуществления валютного контроля за операциями физических лиц, осуществляющих предпринимательскую деятельность без образования юридического лица, у которых открыты текущие счета в рублях Приднестровской Молдавской Республики в разных уполномоченных банках». Указание зарегистрировано в Министерстве юстиции ПМР 10 декабря 2021 года (регистрационный № 10698) и опубликовано в САЗ 21-49.

19 ноября 2021 года Решением правления ПРБ (протокол № 42) утверждено Указание № 1373-У «О внесении изменения и дополнения в Инструкцию Приднестровского республиканского банка от 11 июня 2018 года № 35-И «О порядке присвоения субъекту хозяйственной деятельности идентификационного номера, присвоения банковского кода контракта и представления в центральный банк информации о реквизитах открытых счетов субъектов хозяйственной деятельности для целей валютного контроля». Указание зарегистрировано в Министерстве юстиции ПМР 13 декабря 2021 года (регистрационный № 10701) и опубликовано в САЗ 21-50.

23 ноября 2021 года Решением правления ПРБ (протокол № 44) утверждено Указание № 1374-У «О внесении изменений в Положение Приднестровского республиканского банка от 11 апреля 2012 года № 109-П «О правилах организации наличного денежного обращения на территории Приднестровской Молдавской Республики». Указание зарегистрировано в Министерстве юстиции ПМР 3 декабря 2021 года (регистрационный № 10689) и опубликовано в САЗ 21-48.

Официальная информация

26 ноября 2021 года Решением правления ПРБ (протокол № 45) утверждено Указание № 1375-У «О внесении изменений и дополнения в Положение Приднестровского республиканского банка от 20 ноября 2002 года № 25-П «О лицензировании деятельности по реализации физическим лицам на территории Приднестровской Молдавской Республики товаров (работ, услуг) за наличную и (или) безналичную иностранную валюту, в том числе с использованием банковских (платёжных) карт». Указание зарегистрировано в Министерстве юстиции ПМР 2 декабря 2021 года (регистрационный № 10688) и опубликовано в САЗ 21-48.

ПЕРЕЧЕНЬ ЛИЦ, ВКЛЮЧЁННЫХ В ПЕРЕЧЕНЬ ОРГАНИЗАЦИЙ И ФИЗИЧЕСКИХ ЛИЦ,
В ОТНОШЕНИИ КОТОРЫХ ИМЕЮТСЯ СВЕДЕНИЯ ОБ ИХ ПРИЧАСТНОСТИ К ТЕРРОРИСТИЧЕСКОЙ
ИЛИ ЭКСТРЕМИСТСКОЙ ДЕЯТЕЛЬНОСТИ

| № | Фамилия, Имя, Отчество | Фамилия, Имя, Отчество (транслитерация) | Дата рождения |
|--|--|--|--|
| 1 | 2 | 3 | 4 |
| Сведения о физических лицах, включённых в Главу 2. Перечня организаций и физических лиц, в отношении которых имеются сведения об их причастности к террористической или экстремистской деятельности | | | |
| 1 | Saleh Mesfer Saleh Al Shaer ¹ (Saleh Mosfer Saleh al Shaer ² ; Saleh Musfer Saleh al Shaer ³ ; Saleh Mesfer al Shaer ⁴ ; Saleh al Shae ⁵ ; Saleh al Sha'ir ⁶ ; Abu Yasser ⁷) | Салех Месфер Салех Аль Шаер | |
| 2 | Muhammad Abd Al-Karim Al-Ghamari ¹ (Mohammad Al-Ghamar ²) | Мохаммад Абд Аль-Карим Аль-Хамари | а) 1979 ¹ ; б) 1984 ² |
| 3 | Yusuf Al-Madani ¹ | Юсуф Аль-Мадани | 1977 ¹ |
| 4 | Osama Al Kuni Ibrahim ¹ (Osama Milad ² ; Osama al-Milad ³ ; Osama Zawiya ⁴ ; Osama Zawayah ⁵ ; Osama al Kuni ⁶) | Усама Аль Куни Ибрагим | 1976 ¹⁻⁶ |
| 5 | Emraan Ali ¹ (Abu Jihad ²) | Эмраан Али | 04.07.1967 ¹ |

**ПЕРЕЧЕНЬ СТАТЕЙ И МАТЕРИАЛОВ,
ОПУБЛИКОВАННЫХ
В «ВЕСТНИКЕ ПРИДНЕСТРОВСКОГО
РЕСПУБЛИКАНСКОГО БАНКА» В 2021 ГОДУ**

«ВЕСТНИК ПРБ» №1

1. Социально-экономическая ситуация в 2020 году
2. Анализ инфляционных процессов в 2020 году
3. Развитие банковской системы в 2020 году
4. Страховой рынок в 2020 году
5. Денежный рынок в 2020 году
6. Валютный рынок в 2020 году
7. Функционирование платёжной системы в 2020 году
8. Динамика денежных переводов в/из ПМР в 2020 году
9. Обзор экономического развития стран - основных торговых партнёров ПМР
10. О выпуске памятных и юбилейных монет ПРБ
11. Нормативно-правовые акты ПРБ, зарегистрированные в министерстве юстиции ПМР с 25 декабря 2020 года по 28 февраля 2021 года
12. Перечень лиц, включённых в перечень организаций и физических лиц, в отношении которых имеются сведения об их причастности к террористической или экстремистской деятельности
13. Баланс Приднестровского республиканского банка по состоянию на 01.01.2021

«ВЕСТНИК ПРБ» №2

1. Динамика и структура валового внутреннего продукта в 2020 году
2. Платёжный баланс ПМР за 2020 год
3. Социально-экономическая ситуация в I квартале 2021 года
4. Анализ инфляционных процессов в I квартале 2021 года
5. Анализ финансово-хозяйственной деятельности субъектов реального сектора в 2020 году
6. Мониторинг предприятий индустрии
7. Мониторинг предприятий агропромышленного комплекса
8. Мониторинг организаций малого и среднего бизнеса
9. Денежные доходы и расходы населения в 2020 году
10. Исполнение государственного бюджета за 2020 год
11. Мониторинг коммерческих банков
12. Развитие банковской системы в I квартале 2021 года
13. Страховой рынок в I квартале 2021 года
14. Денежный рынок в I квартале 2021 года
15. Валютный рынок в I квартале 2021 года
16. Функционирование платёжной системы в I квартале 2021 года
17. Динамика денежных переводов в/из ПМР в I квартале 2021 года
18. О выпуске памятных и юбилейных монет и банкнот Приднестровского республиканского банка
19. Нормативно-правовые акты ПРБ, зарегистрированные в министерстве юстиции ПМР с 11 марта 2021 года по 30 апреля 2021 года

20. Перечень лиц, включённых в перечень организаций и физических лиц, в отношении которых имеются сведения об их причастности к террористической или экстремистской деятельности
21. Баланс Приднестровского республиканского банка по состоянию на 01.04.2021

«ВЕСТНИК ПРБ» №3

1. Доклад Председателя Приднестровского республиканского банка Тидва В.С. на сессии Верховного Совета ПМР 23.06.2021
2. Отчёт центрального банка Приднестровской Молдавской Республики за 2020 год
3. Платёжный баланс ПМР за I квартал 2021 год
4. Исполнение государственного бюджета в I квартале 2021 года
5. Денежные доходы и расходы населения в I квартале 2021 года
6. Обзор экономического развития стран-основных торговых партнёров ПМР
7. О выпуске памятных и юбилейных монет ПРБ
8. Нормативно-правовые акты ПРБ, зарегистрированные в Министерстве юстиции ПМР с 1 июня 2021 года по 25 июня 2021 года
9. Финансовая отчётность ЗАО «Агропромбанк» за 2020 год
10. Финансовая отчетность ООО «КО «Идиллия» за 2020 год

«ВЕСТНИК ПРБ» №4

1. Платёжный баланс ПМР за I полугодие 2021 года
2. Анализ инфляционных процессов в I полугодии 2021 года
3. Социально-экономическая ситуация в I полугодии 2021 года
4. Исполнение государственного бюджета в I полугодии 2021 года
5. Мониторинг предприятий индустрии
6. Развитие банковской системы в I полугодии 2021 года
7. Страховой рынок в I полугодии 2021 года
8. Денежный рынок в I полугодии 2021 года
9. Валютный рынок в I полугодии 2021 года
10. Функционирование платёжной системы в I полугодии 2021 года
11. Динамика денежных переводов в/из ПМР в I полугодии 2021 года
12. Обзор экономического развития стран-основных торговых партнёров ПМР
13. Налично-денежное обращение в ПМР: текущее состояние и перспективы с учётом активного развития цифровых технологий
14. Цифровые валюты центральных банков. Возможности нового платёжного инструмента
15. О выпуске памятных и юбилейных монет ПРБ
16. Нормативно-правовые акты ПРБ, зарегистрированные в Министерстве юстиции ПМР с 25 июня 2021 года по 1 сентября 2021 года
17. Перечень лиц, включённых в перечень организаций и физических лиц, в отношении которых имеются сведения об их причастности к террористической или экстремистской деятельности
18. Баланс Приднестровского республиканского банка по состоянию на 01.07.2021
19. Финансовая отчётность ОАО «Эксимбанк» за 2020 год
20. Финансовая отчётность ЗАО «Приднестровский Сбербанк» за 2020 год

«ВЕСТНИК ПРБ» №5

1. Социально-экономическая ситуация в январе-сентябре 2021 года
2. Анализ инфляционных процессов в январе-сентябре 2021 года

3. Анализ финансово-хозяйственной деятельности субъектов реального сектора в I полугодии 2021 года
4. Денежные доходы и расходы населения в I полугодии 2021 года
5. Развитие банковской системы в январе-сентябре 2021 года
6. Страховой рынок в январе-сентябре 2021 года
7. Денежный рынок в январе-сентябре 2021 года
8. Валютный рынок в январе-сентябре 2021 года
9. Функционирование платёжной системы в январе-сентябре 2021 года
10. Динамика денежных переводов в/из ПМР в январе-сентябре 2021 года
11. Развитие финансовой доступности в Приднестровье
12. О выпуске памятных и юбилейных монет ПРБ
13. Нормативно-правовые акты ПРБ, зарегистрированные в Министерстве юстиции ПМР с 8 сентября 2021 года по 4 ноября 2021 года
14. Баланс Приднестровского республиканского банка по состоянию на 01.10.2021

«ВЕСТНИК ПРБ» №6

1. Обращение председателя Центрального банка Приднестровской Молдавской Республики Тидва В.С. к депутатам Верховного Совета Приднестровской Молдавской Республики 15 декабря 2021 года
2. Основные направления единой государственной денежно-кредитной политики на 2022 год
3. Платёжный баланс ПМР за январь-сентябрь 2021 года
4. Исполнение государственного бюджета в январе-сентябре 2021 года
5. Денежные доходы и расходы населения в январе-сентябре 2021 года
6. Обзор экономического развития стран - основных торговых партнёров ПМР
7. О выпуске памятных и юбилейных монет ПРБ
8. Нормативно-правовые акты ПРБ, зарегистрированные в Министерстве юстиции ПМР с 10 ноября 2021 года по 13 декабря 2021 года
9. Перечень лиц, включённых в перечень организаций и физических лиц, в отношении которых имеются сведения об их причастности к террористической или экстремистской деятельности
10. Перечень статей и материалов, опубликованных в «Вестнике ПРБ» в 2021 году

БАЛАНС ДЕНЕЖНЫХ ДОХОДОВ И РАСХОДОВ НАСЕЛЕНИЯ ПМР (АГРЕГИРОВАННЫЙ)

тыс. руб.

| | январь- сентябрь 2020 года | январь- сентябрь 2021 года | темп роста, % |
|---|----------------------------------|----------------------------------|------------------|
| ДОХОДЫ | | | |
| I. Доходы наёмных работников | 4 727 306,0 | 5 190 744,1 | 109,8 |
| II. Доходы от предпринимательской деятельности | 669 408,7 | 683 694,5 | 102,1 |
| III. Социальные выплаты | 3 180 388,3 | 3 436 244,6 | 108,0 |
| 1. Пенсии | 2 713 825,1 | 2 971 980,6 | 109,5 |
| 2. пособия и социальная помощь | 244 066,0 | 244 667,7 | 100,2 |
| 3. Стипендии | 11 220,3 | 11 122,5 | 99,1 |
| 4. Страховые возмещения | 8 572,0 | 8 446,0 | 98,5 |
| 5. Материальная и иная помощь общественных и коммерческих организаций физическим лицам | 202 705,0 | 200 027,9 | 98,7 |
| IV. Доходы от собственности | 89 027,9 | 83 447,3 | 93,7 |
| V. Частные трансферты полученные | 1 494 857,2 | 1 742 851,1 | 116,6 |
| VI. Прочие денежные поступления | 729 890,9 | 767 092,0 | 105,1 |
| из них прочие доходы, не распределённые по статьям формирования денежных доходов населения | 654 864,4 | 667 752,8 | 102,0 |
| VII. Всего денежных доходов (I + II + III + IV + V + VI) | 10 890 879,0 | 11 904 073,5 | 109,3 |
| РАСХОДЫ | | | |
| I. Потребительские расходы | 9 187 614,9 | 10 556 482,3 | 114,9 |
| 1. Покупка товаров | 6 756 967,9 | 7 796 631,9 | 115,4 |
| 2. Оплата услуг | 2 430 647,0 | 2 759 850,4 | 113,5 |
| II. Обязательные платежи и разнообразные взносы | 731 672,3 | 824 614,4 | 112,7 |
| III. Частные трансферты отправленные | 593 108,8 | 725 720,3 | 122,4 |
| IV. Прочие расходы | 6 508,3 | 9 648,1 | 148,2 |
| V. Всего денежных расходов (I + II + III + IV) | 10 518 904,4 | 12 116 465,0 | 115,2 |
| ПРИРОСТ (УМЕНЬШЕНИЕ) СБЕРЕЖЕНИЙ | | | |
| I. Прирост (уменьшение) сбережений во вкладах на счетах банков (в том числе за рубежом) | 176 050,6 | 121 339,8 | 68,9 |
| II. Прирост (уменьшение) наличных денег у населения (в рублёвом эквиваленте) | 204 480,3 | -350 830,2 | - |
| III. Прирост (уменьшение) задолженности по кредитам | 4 617,1 | 5 077,3 | 110,0 |
| IV. Прочие сбережения | -3 939,2 | 22 176,1 | - |
| V. Всего прирост (уменьшение) сбережений населения (I + II - III + IV) | 371 974,6 | -212 391,5 | - |

СТАТИСТИЧЕСКАЯ ИНФОРМАЦИЯ

Учётные цены на аффинированные драгоценные металлы в ноябре 2021 года

Официальные обменные курсы иностранных валют в ноябре 2021 года

Основные показатели деятельности банковской системы ПМР

Средневзвешенные ставки коммерческих банков ПМР

Основные экономические показатели развития ПМР