



Банк
Приднестровья

РЕАЛЬНЫЙ ЭФФЕКТИВНЫЙ КУРС РУБЛЯ ПМР

ЯНВАРЬ 2022 ГОДА

Динамика средневзвешенных курсов стран-торговых партнёров ПМР

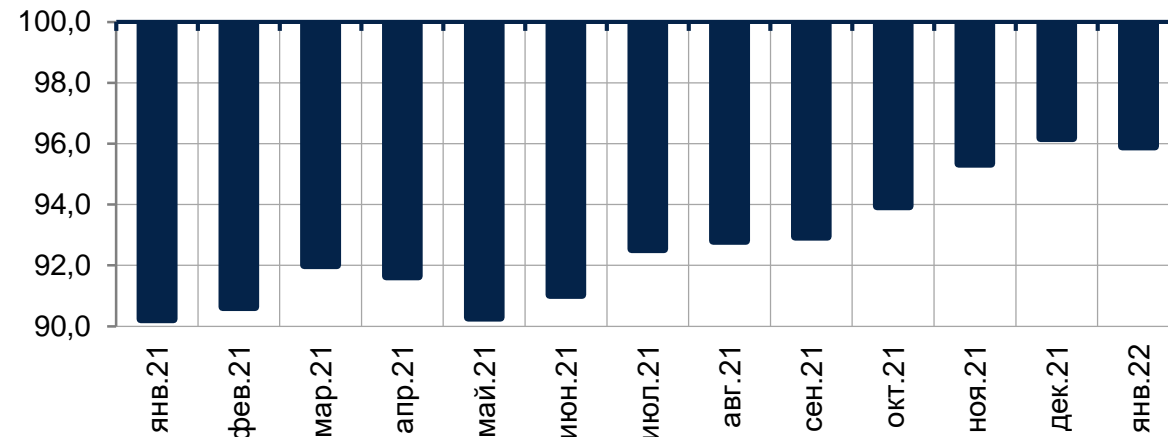
В январе 2022 года поддержку **доллару США** оказали перспективы повышения учётной ставки ФРС. В то же время в середине месяца он находился под давлением, после публикации данных о росте инфляции в США до рекордной отметки за 40 лет. В результате **индекс USDX¹ в целом за месяц снизился на 0,3% м/м.**

Валюты стран с формирующимися рынками, находившиеся в первой половине января под влиянием укрепления доллара, в последующем продемонстрировали **рост**, который в целом за месяц составил **0,5% м/м.**

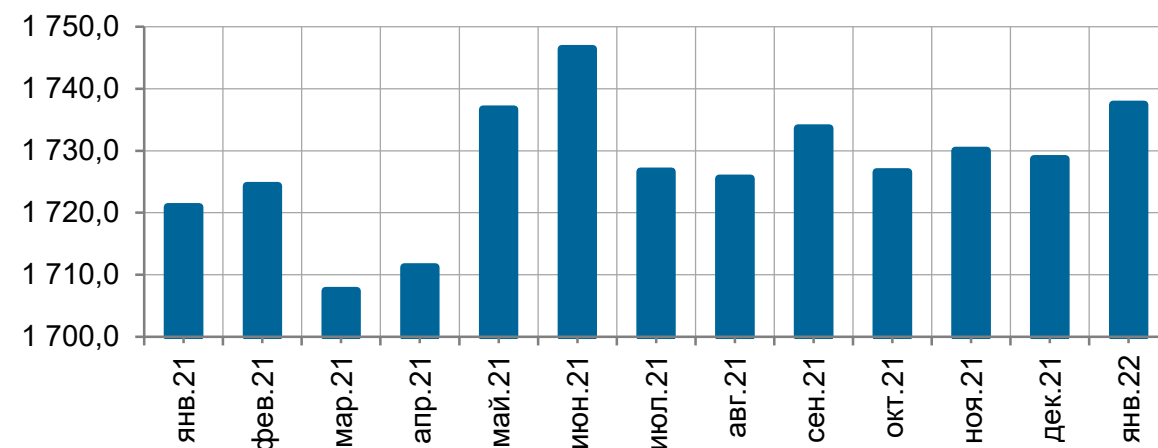
Котировки валют стран-торговых партнёров ПМР, средневзвешенное значение

| | янв.2022 | м/м, % | к дек. 2021, % | г/г, % |
|---------------------------------------|----------|--------|----------------|--------|
| Индекс USDX ¹ | 95,9 | -0,3 | -0,3 | +6,3 |
| Индекс валют EM Currency ² | 1 737,4 | +0,5 | +0,5 | +1,0 |
| EUR/USD | 1,1314 | +0,1 | +0,1 | -7,0 |
| USD/RON | 4,3681 | -0,2 | -0,2 | +9,1 |
| USD/PLN | 4,0239 | -1,5 | -1,5 | +7,9 |
| USD/RUB | 75,8682 | +2,9 | +2,9 | +2,2 |
| USD/UAH | 27,9813 | +2,8 | +2,8 | -0,8 |
| USD/MDL | 17,9367 | +1,1 | +1,1 | +3,7 |

Индекс USDX¹



Индекс валют EM Currency²



¹ USDX – индекс, показывающий отношение доллара США к корзине из шести основных валют: евро, иена, фунт стерлингов, канадский доллар, шведская крона и швейцарский франк. Значение индекса меньше 100 пунктов говорит об удешевлении доллара, а больше 100 пунктов - о повышении стоимости американской валюты

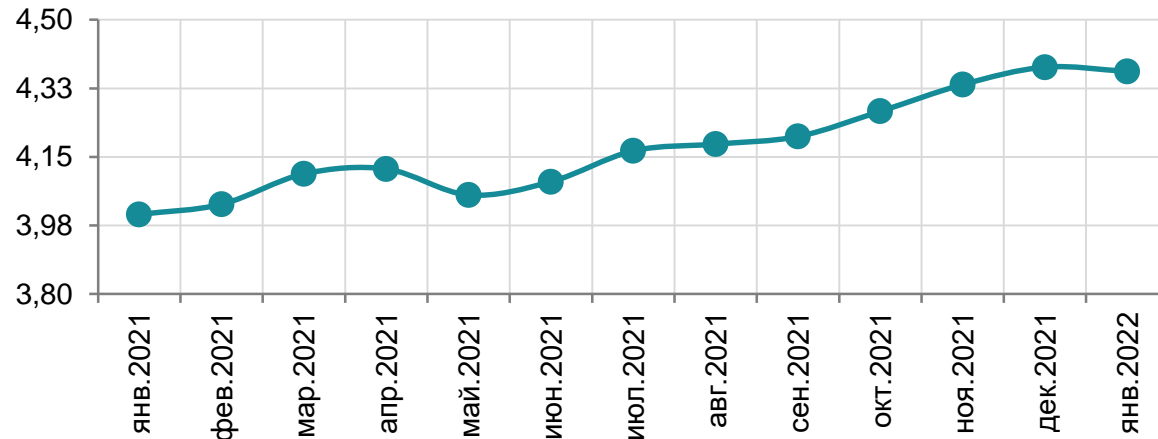
² индекс валют стран с формирующимися рынками отражает общую доходность этих валют относительно доллара США, рассчитывается по 26-ти странам, включая Россию, Польшу, Турцию, Китай, Болгарию и др.

Динамика средневзвешенных курсов стран-торговых партнёров ПМР

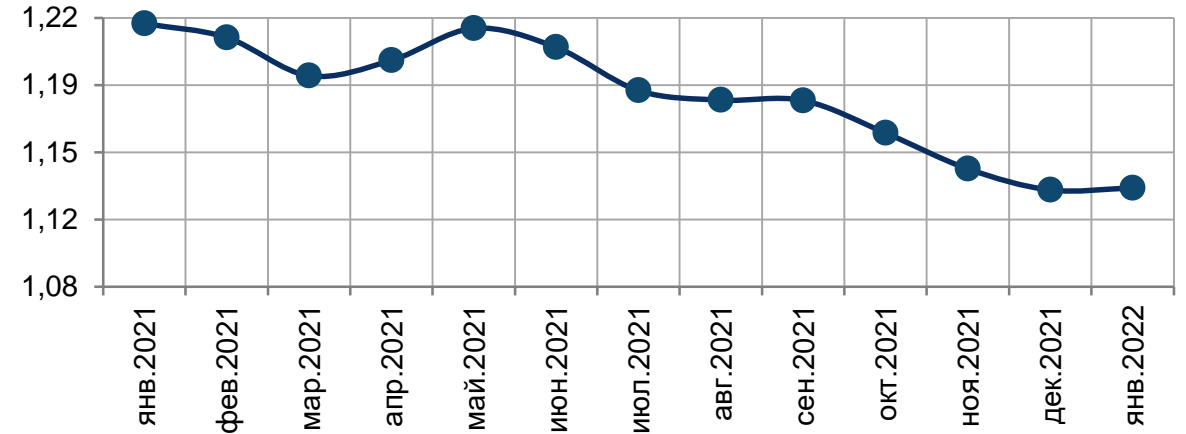
Динамика курса **евро** находилась под влиянием вектора цен на топливно-энергетические товары, негативных макроэкономических данных, неравномерности процесса восстановления стран еврозоны, а также мягкой денежно-кредитной политики ЕЦБ. Относительно уровня декабря 2021 года курс евро повысился на **0,1% м/м**.

На валютных рынках **Румынии** и **Польши** было отмечено ослабление национальных валют к доллару США на **0,2% м/м** и на **1,5% м/м** соответственно.

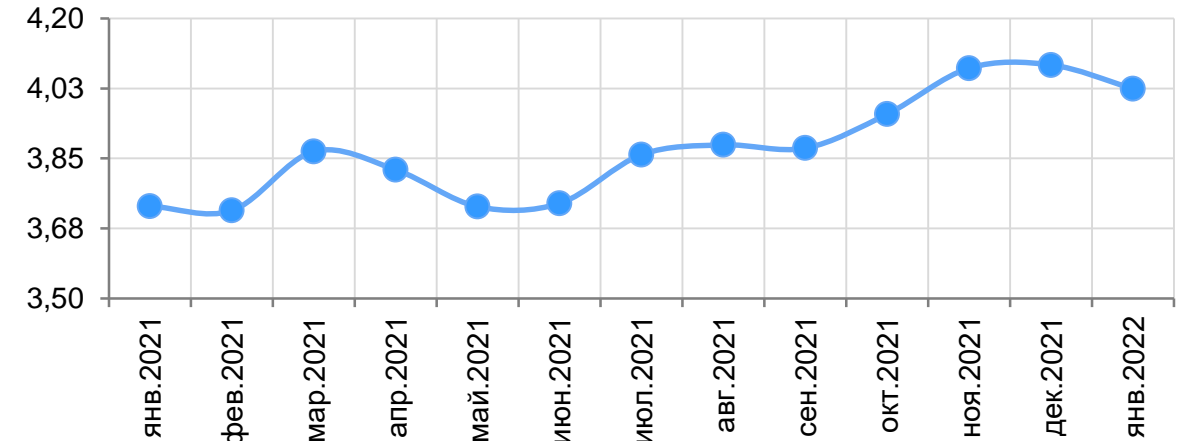
USD/RON



EUR/USD



USD/PLN

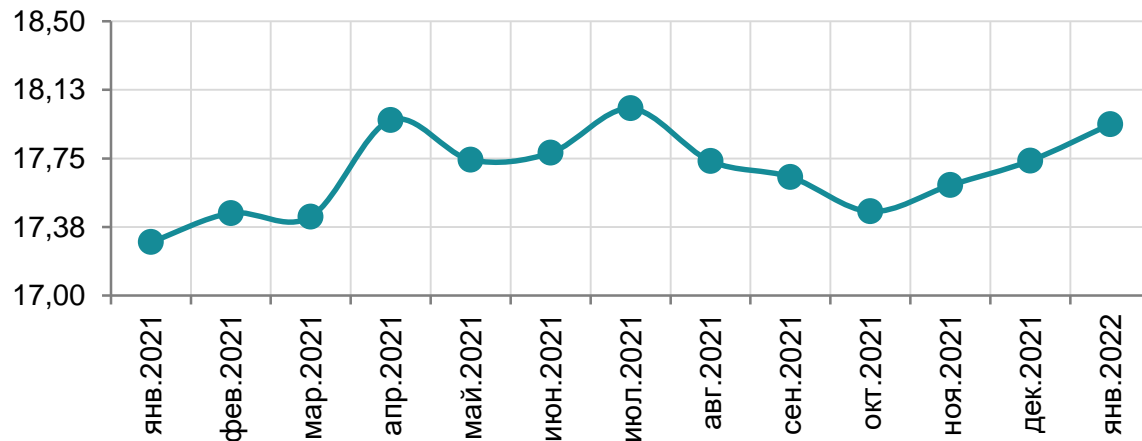


Динамика средневзвешенных курсов стран-торговых партнёров ПМР

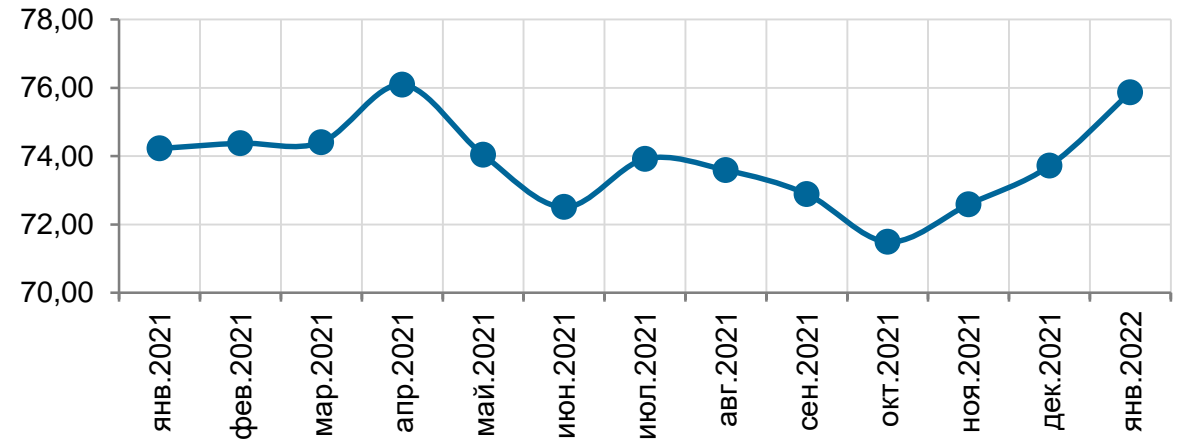
В начале 2022 года в странах ближнего зарубежья усилилось девальвационное давление. Ключевым фактором, определявшим процесс курсообразования на валютных рынках Российской Федерации и Украины, явилось нагнетание информационной среды на фоне геополитического напряжения, определявшее значительный рост спроса на валюту.

Российский рубль ослаб на 2,9% м/м, гривна Украины – на 2,8% м/м. Молдавский лей девальвировал на 1,1% м/м.

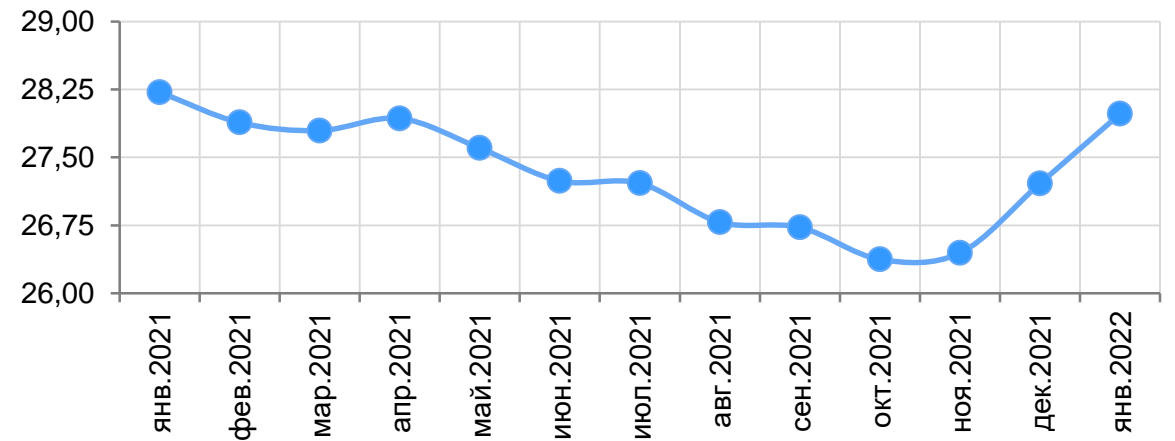
USD/MDL



USD/RUB



USD/UAH

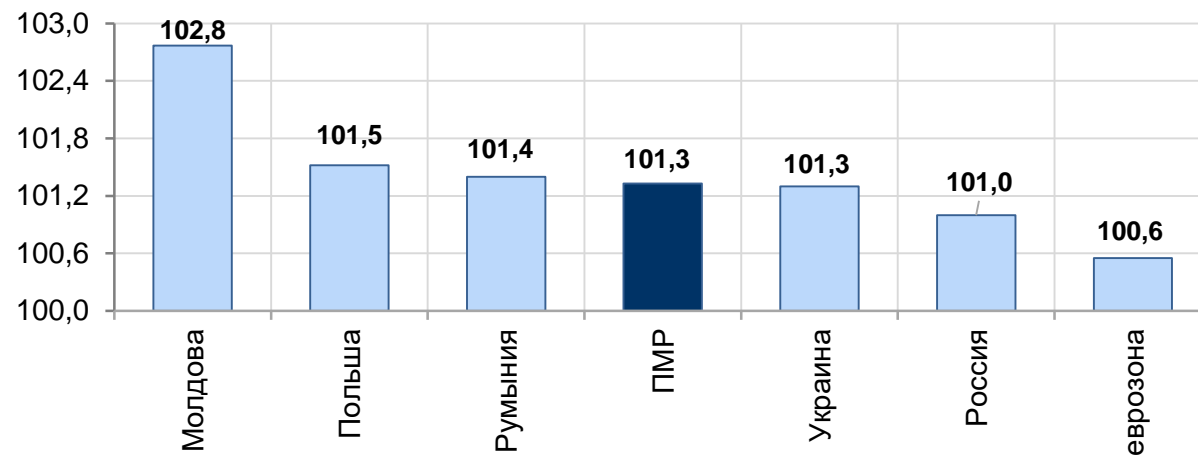


Инфляция и реальный курс в январе 2022 года

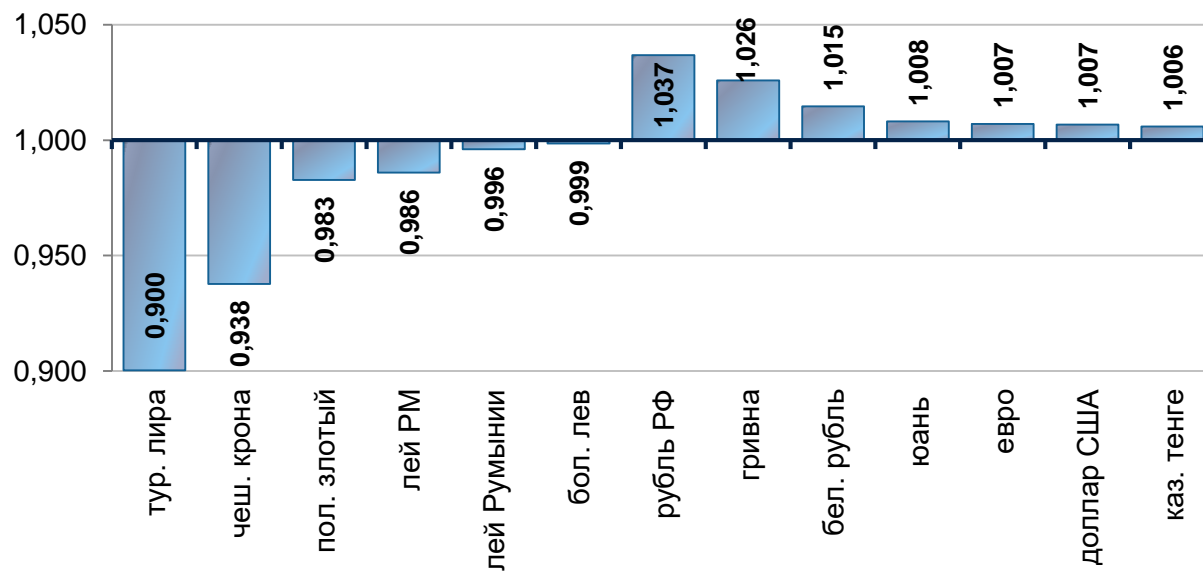
На рынках стран – основных торговых партнёров сохранялся повышенный инфляционный фон. Наибольший – в Молдове (2,8% м/м), наименьший в еврозоне (0,6% м/м).

Среди основных валют, участвующих в расчёте индекса реального эффективного курса приднестровского рубля, укрепление реального курса приднестровского рубля отмечено к рублю РФ, гривне, евро, а снижение – к польскому злотому, лею Молдовы и лею Румынии.

СИПЦ¹ в январе 2022 года, м/м, %



Индекс реального курса рубля ПМР за январь 2022 года, м/м



¹ сводный индекс потребительских цен

РЭОК¹ и инфляция в ПМР в январе 2022 года

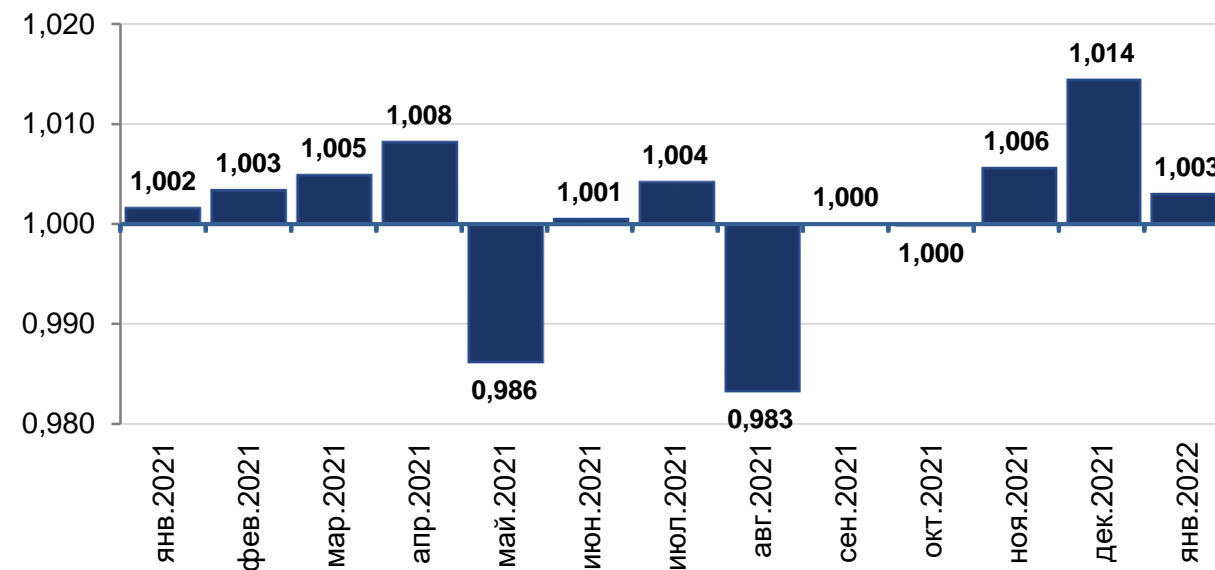
| | м/м | к дек. 2021 | г/г |
|----------------------|-------|-------------|-------|
| СИПЦ | 1,013 | 1,013 | 1,077 |
| ИНДЕКС РЭОК РУБЛЯ | 1,003 | 1,003 | 1,019 |

Преобладание девальвационных процессов на валютных рынках стран – основных торговых партнёров Приднестровья в условиях роста инфляционного давления определило **повышение реального эффективного курса приднестровского рубля на 0,3% м/м.**

¹ реальный эффективный обменный курс

Значение **больше 1** - укрепление рубля: снижает относительную конкурентную способность отечественного экспорта на внешнем рынке, при прочих равных условиях

Значение **меньше 1** - обесценение рубля: повышает относительную конкурентную способность экспорта на внешнем рынке, при прочих равных условиях

Индекс РЭОК рубля ПМР, м/м

Адрес: MD-3300, Тирасполь, ул. 25 Октября, 71
Официальный сайт Банка Приднестровья: <https://www.cbpmr.net/>
© Приднестровский республиканский банк, 2022