



Банк  
Приднестровья

# РЕАЛЬНЫЙ ЭФФЕКТИВНЫЙ КУРС РУБЛЯ ПМР

апрель 2023 года

## Динамика средневзвешенных курсов стран-торговых партнёров ПМР

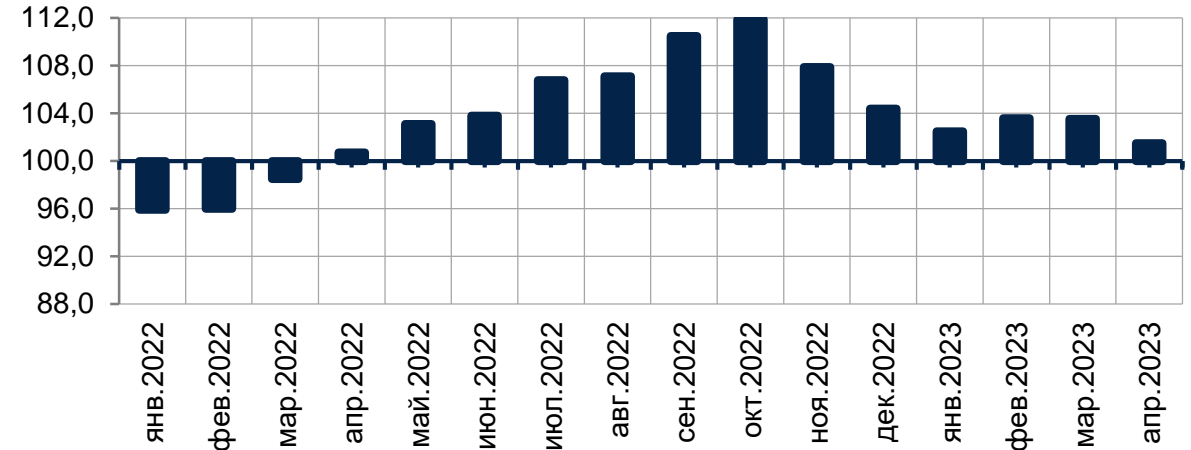
Ожидания завершения цикла ужесточения ставок ФРС, а также уверенное повышение деловой активности в Китае, усилившее оптимизм в отношении восстановления мировой экономики, оказали давление на доллар как на защитный актив. В результате **индекс доллара USDX<sup>1</sup> сложился на минимальном уровне с апреля 2022 года – 101,5 п., что на 2,0% ниже значения марта.**

Одновременно с этим **индекс EM Currency<sup>2</sup> в среднем за апрель характеризовался ростом на 0,8% м/м, до 1 690,1 п.**

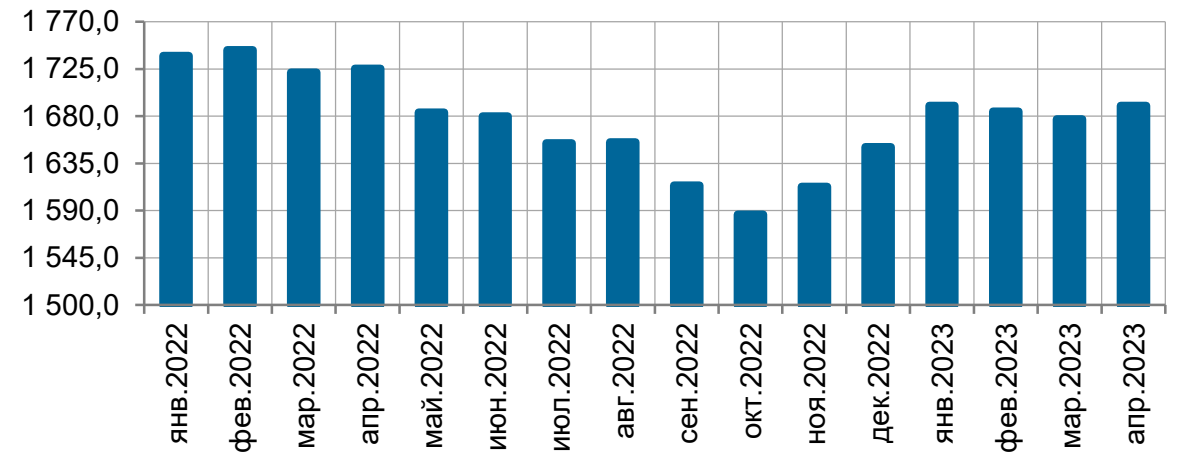
## Котировки валют стран-торговых партнёров ПМР, средневзвешенное значение

	апр. 2023	м/м, %	к дек. 2022, %	г/г
Индекс USDX <sup>1</sup>	101,5	98,0	97,2	100,7
Индекс EM Currency <sup>2</sup>	1 690,1	100,8	102,4	98,0
EUR/USD	1,0968	102,4	103,6	101,4
USD/RON	4,5045	97,9	96,9	98,7
USD/PLN	4,2333	96,4	95,8	98,7
USD/RUB	80,8803	106,3	123,8	103,9
USD/UAH	36,5686	100,0	100,0	125,0
USD/MDL	18,1046	96,9	93,5	98,2

## Индекс USDX<sup>1</sup>



## Индекс валют EM Currency<sup>2</sup>



<sup>1</sup> USDX – индекс, показывающий отношение доллара США к корзине из шести основных валют: евро, иена, фунт стерлингов, канадский доллар, шведская крона и швейцарский франк. Значение индекса меньше 100 пунктов говорит об удешевлении доллара, а больше 100 пунктов - о повышении стоимости американской валюты

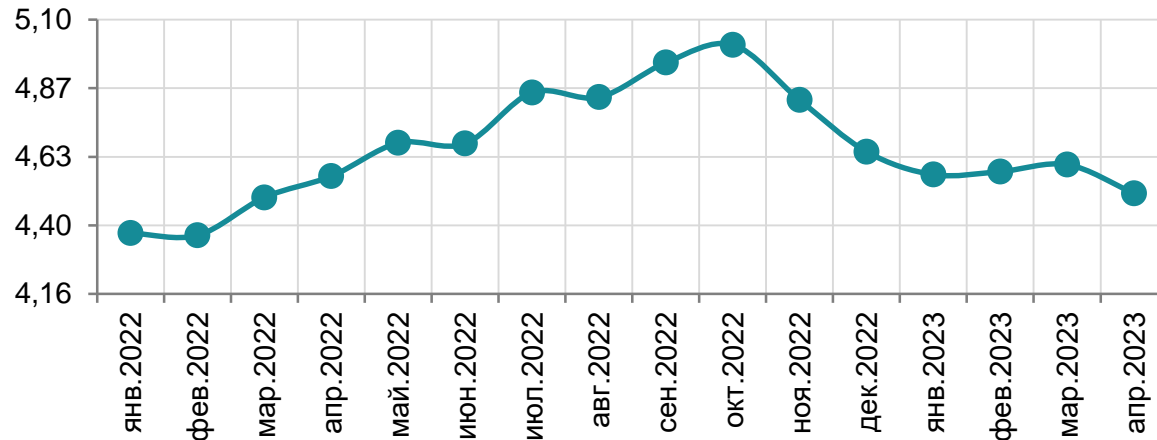
<sup>2</sup> EM Currency – индекс валют стран с формирующимися рынками, отражает общую доходность этих валют относительно доллара США, рассчитывается по 26-ти странам, включая Россию, Польшу, Турцию, Китай, Болгарию и др.

## Динамика средневзвешенных курсов стран-торговых партнёров ПМР

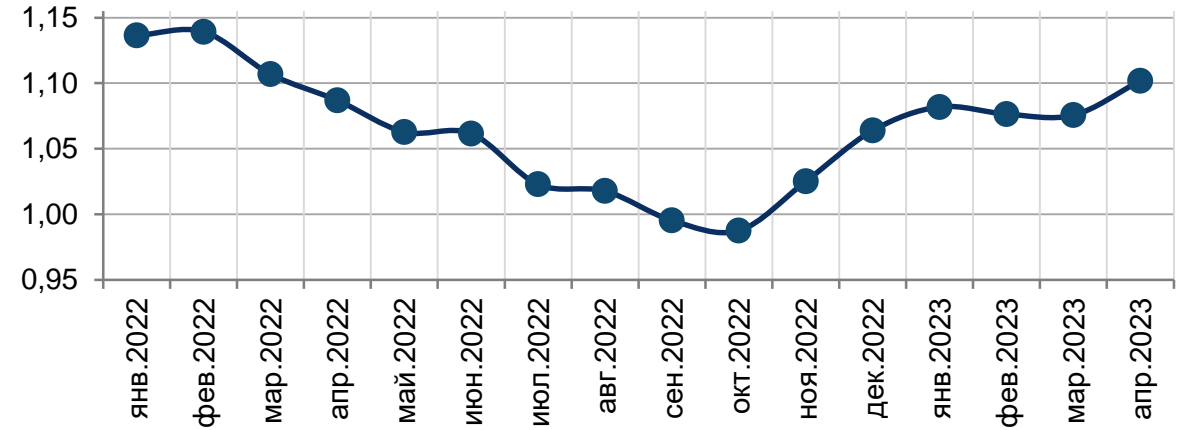
По итогам апреля курс евро к доллару США повысился до максимального уровня с марта предыдущего года – 1,0968 долл. (+2,4% м/м). Относительно минимальных значений октября 2022 года он укрепился почти на 12%. Главным образом поддержку котировке оказывали снижение цен на природный газ, а также ужесточение монетарной политики и сигналы о дальнейшем его продолжении.

Аналогичная динамика отмечена и на валютных рынках Румынии и Польши. Так, курс румынского лея по отношению к доллару повысился на 2,1% м/м, а польского злотого – на 3,6% м/м.

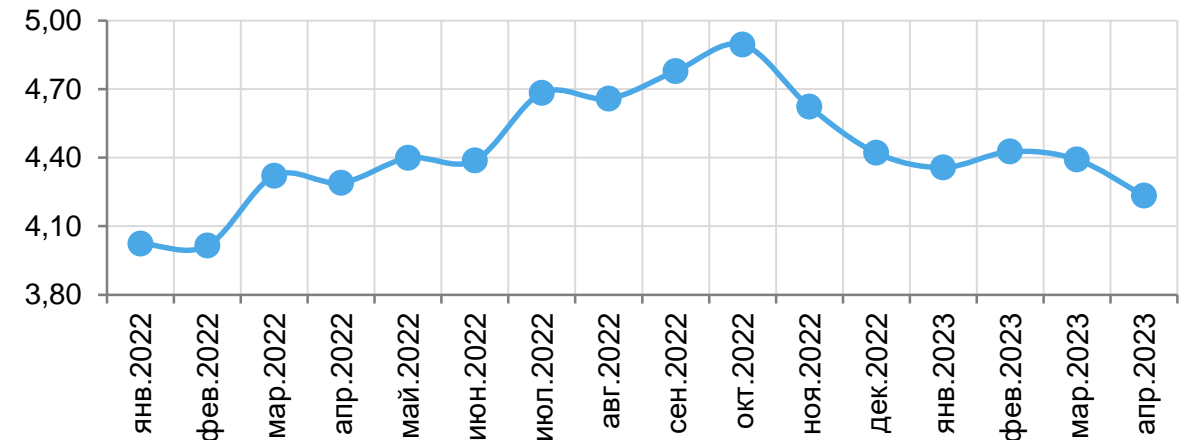
### USD/RON



### EUR/USD



### USD/PLN



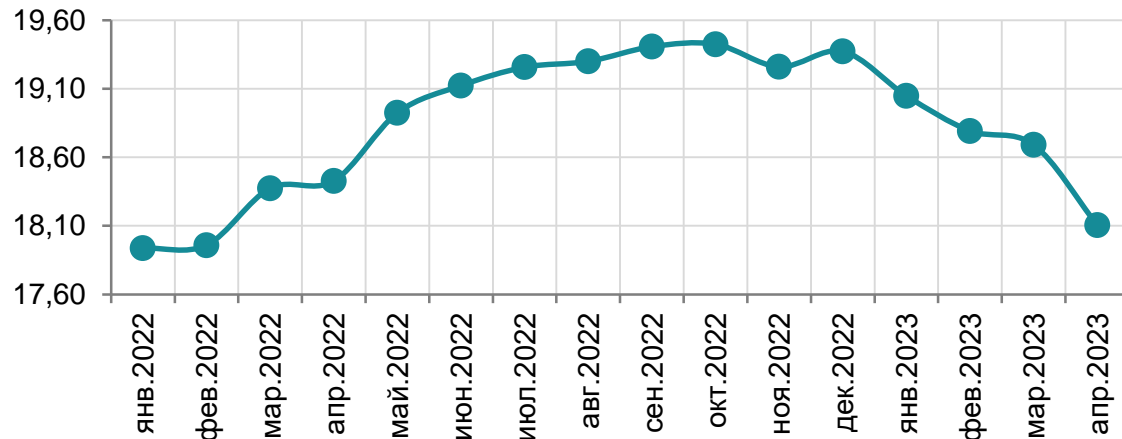
### Динамика средневзвешенных курсов стран-торговых партнёров ПМР

На валютном рынке Российской Федерации в апреле отмечалась высокая волатильность котировки USD/RUB. Основное давление по-прежнему оказывают уменьшение объёмов экспортной выручки, в том числе ввиду дисконта на поставляемое за рубеж сырьё и сокращения Россией добычи нефти. При этом продолжился рост спроса на валюту со стороны импортёров. **За апрель рубль РФ ослаб на 6,3% м/м**, а средний курс доллара составил 80,8803 руб. РФ.

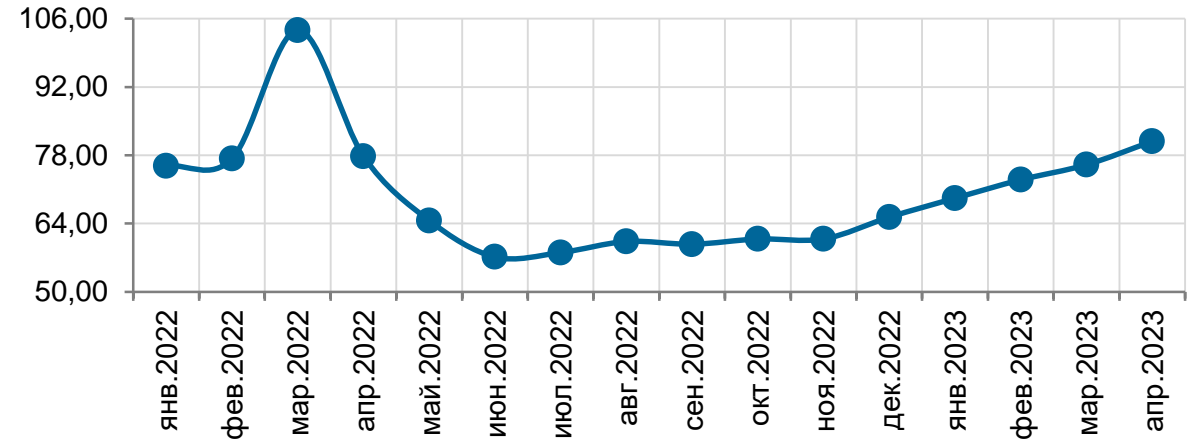
На фоне сохранения **официального курса доллара к гривне на уровне 36,5686 грн**, на наличном валютном рынке продолжилось укрепление гривны (до 37,8 грн, на 2,0% м/м). Динамика поддерживалась как отраслевыми факторами (уменьшением импорта энергоресурсов, увеличением продажи валюты аграриями, активизацией работы горно-металлургических предприятий), так и ограничением оттока капитала.

Молдавский лей **укрепился на 3,1% м/м**. Официальный курс доллара составил 18,1046 лея РМ.

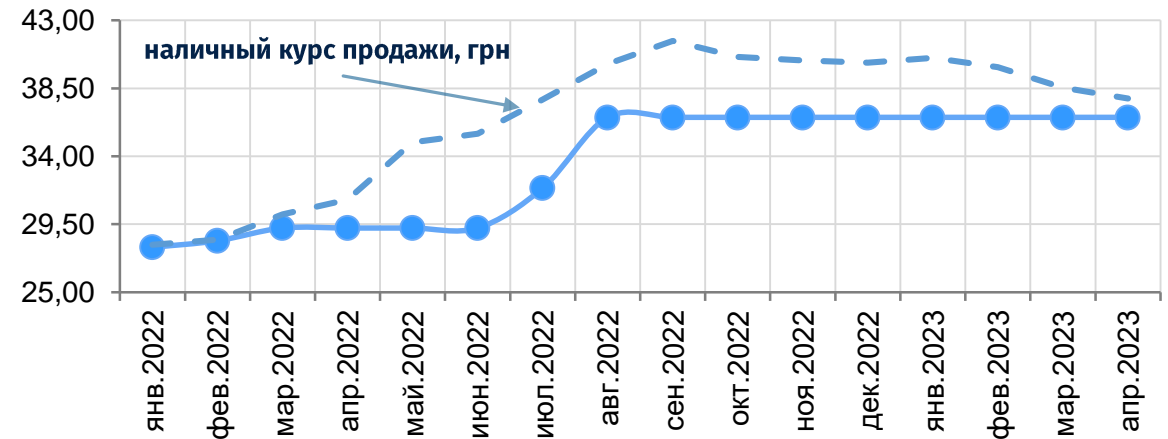
### USD/MDL



### USD/RUB



### USD/UAH



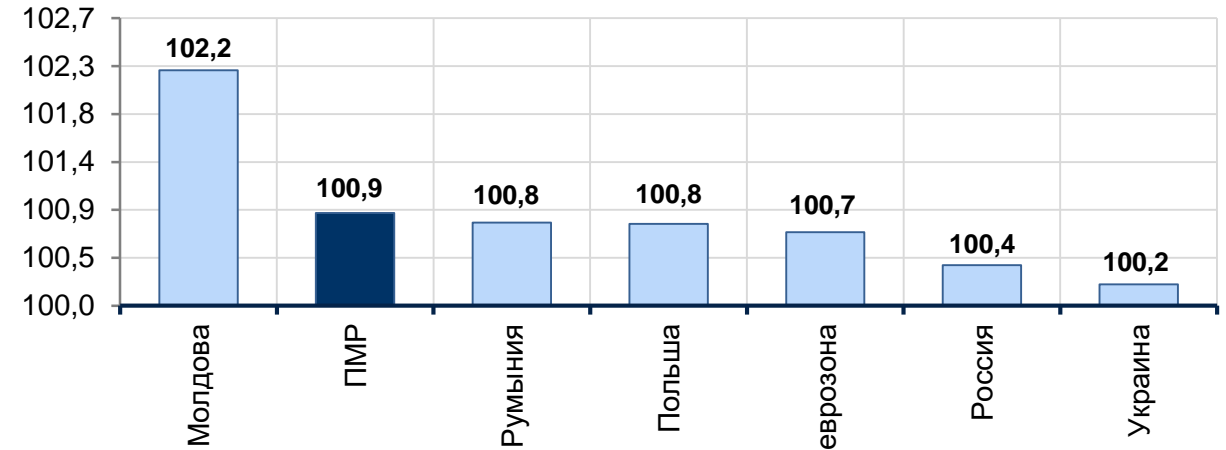
## Инфляция и реальный курс в апреле 2023 года

Глобальное инфляционное давление продолжает ослабевать, однако скорость снижения замедляется. При этом устойчивые тенденции роста цен наблюдаются в сфере услуг. Базовая инфляция остаётся высокой в большинстве стран мира. Возрастает неопределённость в отношении цен на ряд товаров из-за проявления высокой волатильности на мировых сырьевых рынках.

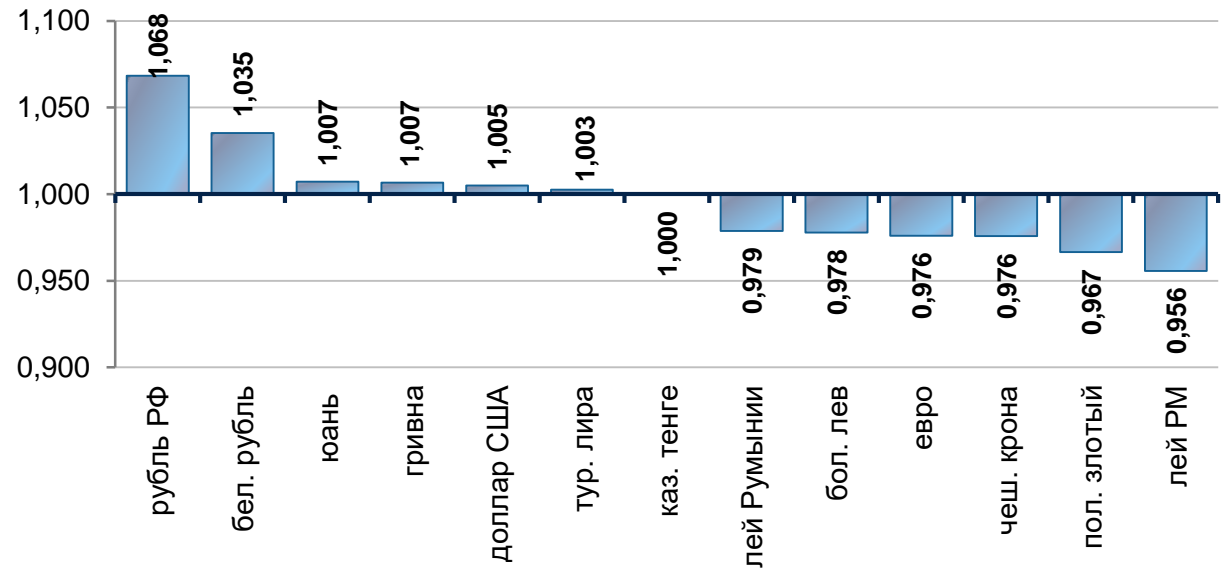
Наиболее масштабным среди основных стран-партнёров сложился рост цен в Молдове (+2,2% м/м). Сравнительно близким к показателю по ПМР (+0,9% м/м) он зафиксирован в Румынии, Польше, еврозоне.

В разрезе основных валют, формирующих реальный эффективный курс приднестровского рубля, с декабря предыдущего года наблюдается существенное увеличение реального курса приднестровского рубля к российскому рублю (на фоне его девальвации к доллару США). Одновременно с этим снижение отмечено к румынскому лею, польскому злотому, молдавскому лею.

## СИПЦ<sup>1</sup> в апреле 2023 года, м/м, %



## Индекс реального курса рубля ПМР за апрель 2023 года, м/м



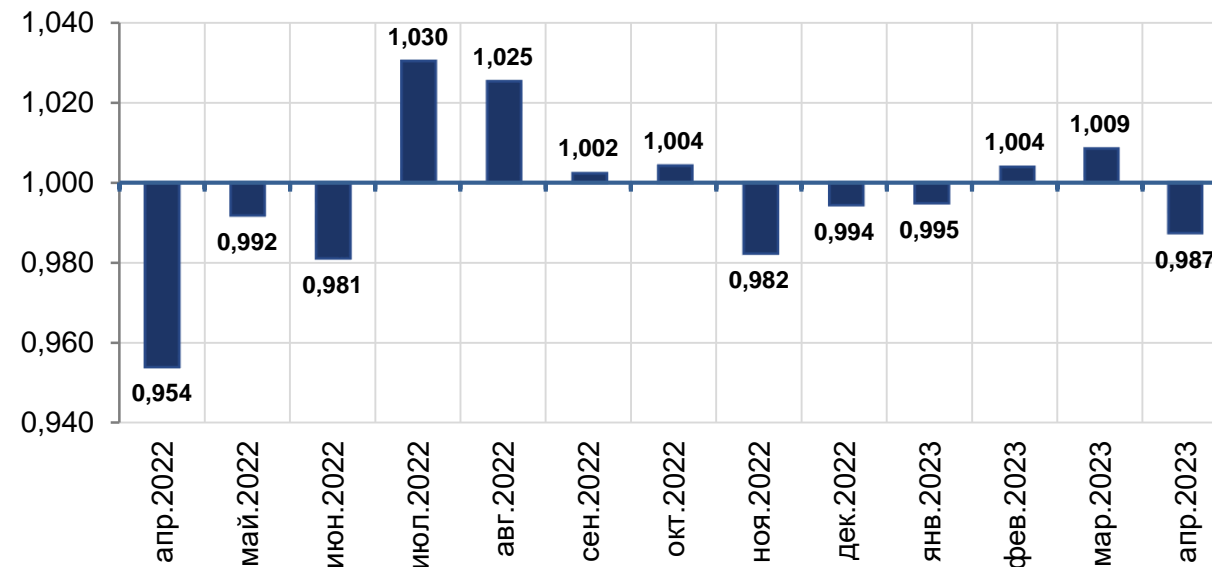
### РЭОК<sup>1</sup> и инфляция в ПМР в апреле 2023 года

	м/м	к дек. 2022	г/г
СИПЦ	1,009	1,037	1,098
ИНДЕКС РЭОК РУБЛЯ	0,987	0,995	1,005

Укрепление курсов ряда валют к доллару США, а также ослабление инфляционного фона определили умеренное снижение реального эффективного курса приднестровского рубля по сравнению с предыдущим месяцем на **1,3% м/м**.

За январь-апрель 2023 года индекс реального эффективного курса приднестровского рубля сложился на уровне **0,995**.

### Индекс РЭОК рубля ПМР, м/м



<sup>1</sup> реальный эффективный обменный курс

Значение **больше 1** - укрепление рубля: снижает относительную конкурентную способность отечественного экспорта на внешнем рынке, при прочих равных условиях

Значение **меньше 1** - обесценение рубля: повышает относительную конкурентную способность экспорта на внешнем рынке, при прочих равных условиях

Адрес: MD-3300, Тирасполь, ул. 25 Октября, 71  
<https://www.cbpmr.net/>  
© Приднестровский республиканский банк, 2023