



Банк  
Приднестровья

# РЕАЛЬНЫЙ ЭФФЕКТИВНЫЙ КУРС РУБЛЯ ПМР

июль 2022 года

## Динамика средневзвешенных курсов стран-торговых партнёров ПМР

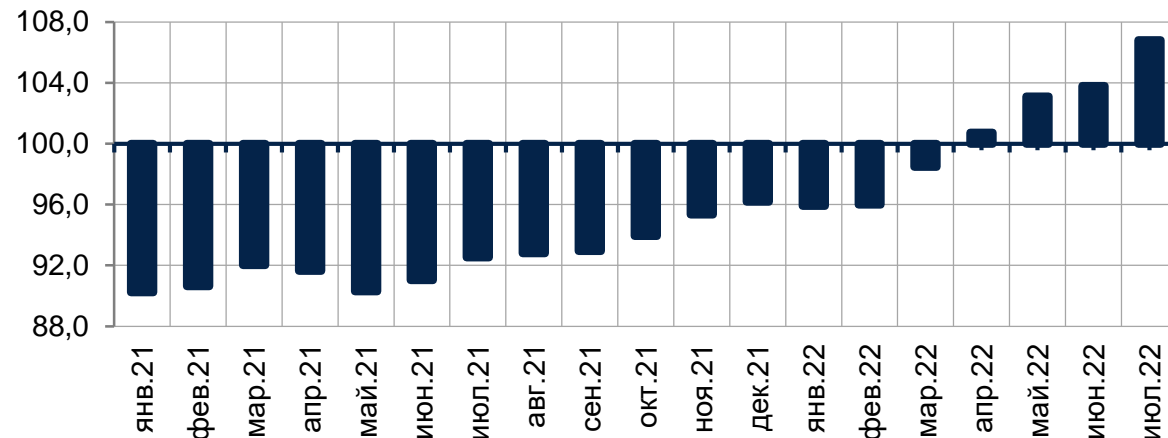
На фоне активного увеличения базовой ставки ФРС США доллар США продолжил повышательную динамику, фиксируемую с апреля текущего года. По итогам июля **индекс доллара USDX<sup>1</sup>** возрос на 2,9% м/м. В моменте его значение достигало 109 п., что является самым высоким показателем с сентября 2002 года.

В сложившихся условиях, а также с учётом страновых факторов (локдауны в Китае, засуха в Индии, наводнение в ЮАР) **индекс EM Currency<sup>2</sup>** снизился на 1,5% м/м.

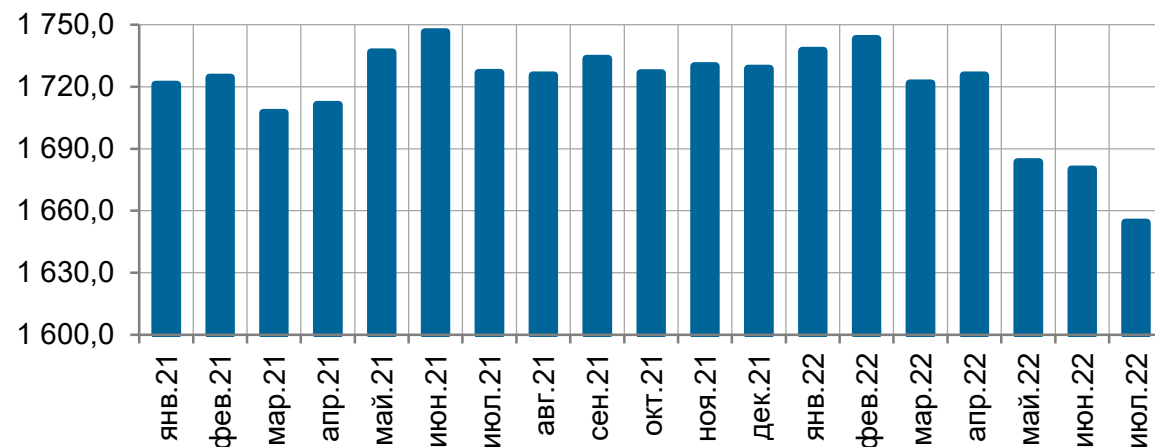
## Котировки валют стран-торговых партнёров ПМР, средневзвешенное значение

	июл. 2022	м/м, %	к дек. 2021, %	г/г, %
Индекс USDX <sup>1</sup>	106,8	102,9	111,0	115,4
Индекс EM Currency <sup>2</sup>	1 654,2	98,5	95,7	95,8
EUR/USD	1,0179	96,3	90,1	86,1
USD/RON	4,8507	103,7	110,8	116,5
USD/PLN	4,6831	106,7	114,7	121,4
USD/RUB	58,0843	101,6	78,8	78,6
USD/UAH	31,8942	109,0	117,2	117,2
USD/MDL	19,2574	100,7	108,6	106,9

## Индекс USDX<sup>1</sup>



## Индекс валют EM Currency<sup>2</sup>



<sup>1</sup> USDX – индекс, показывающий отношение доллара США к корзине из шести основных валют: евро, иена, фунт стерлингов, канадский доллар, шведская крона и швейцарский франк. Значение индекса меньше 100 пунктов говорит об удешевлении доллара, а больше 100 пунктов - о повышении стоимости американской валюты

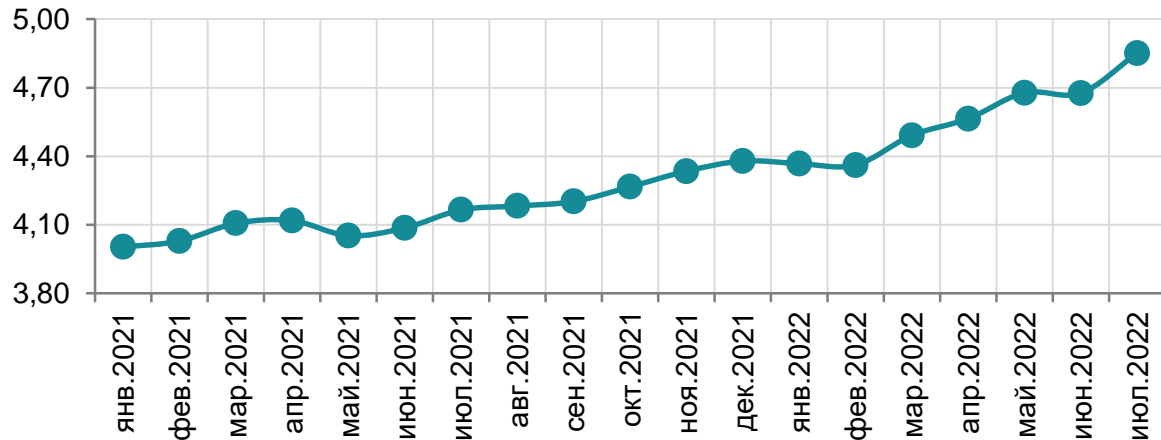
<sup>2</sup> EM Currency – индекс валют стран с формирующимися рынками отражает общую доходность этих валют относительно доллара США, рассчитывается по 26-ти странам, включая Россию, Польшу, Турцию, Китай, Болгарию и др.

## Динамика средневзвешенных курсов стран-торговых партнёров ПМР

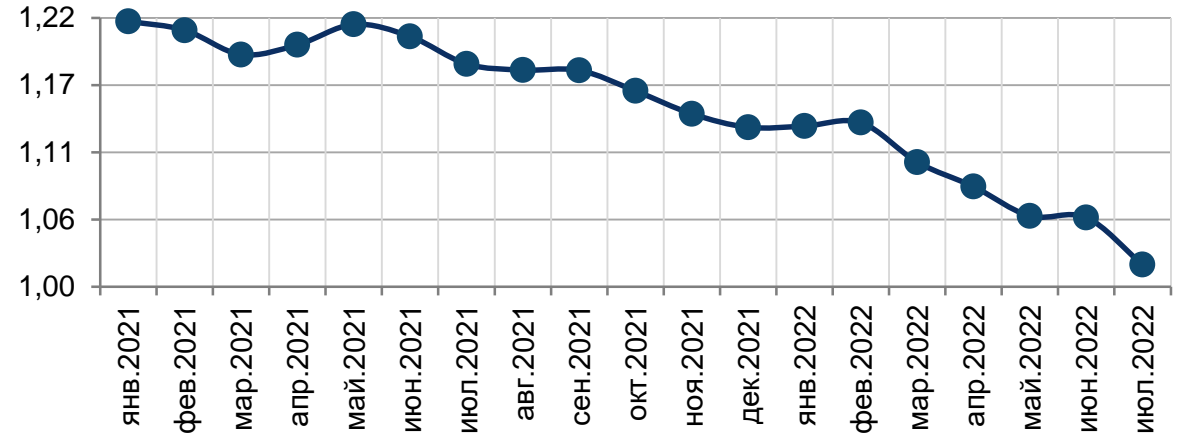
Котировка EUR/USD, несмотря на сужение разницы процентных ставок ФРС и ЕЦБ, находилась под давлением, протестировав паритет в середине июля. Менее активное ужесточение денежно-кредитной политики ЕЦБ и уязвимость экономики еврозоны в санкционном противостоянии Российской Федерации ограничивали потенциал фактора ставок для европейской валюты. В результате **за июль курс евро снизился на 3,7% м/м.**

На валютном рынке Румынии и Польши также наблюдалась динамика обесценения национальных валют: **румынский лей по отношению к доллару ослаб на 3,7% м/м, а польский злотый – на 6,7% м/м.**

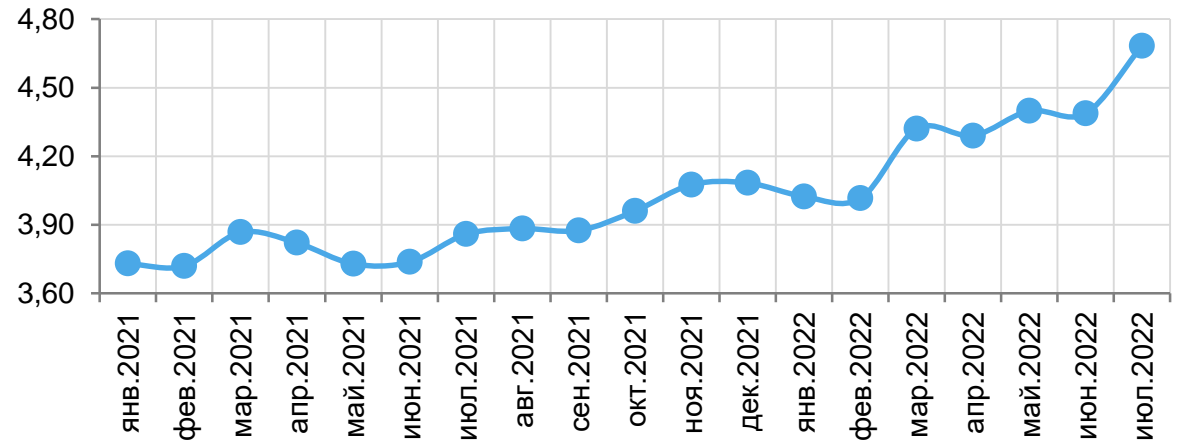
### USD/RON



### EUR/USD



### USD/PLN



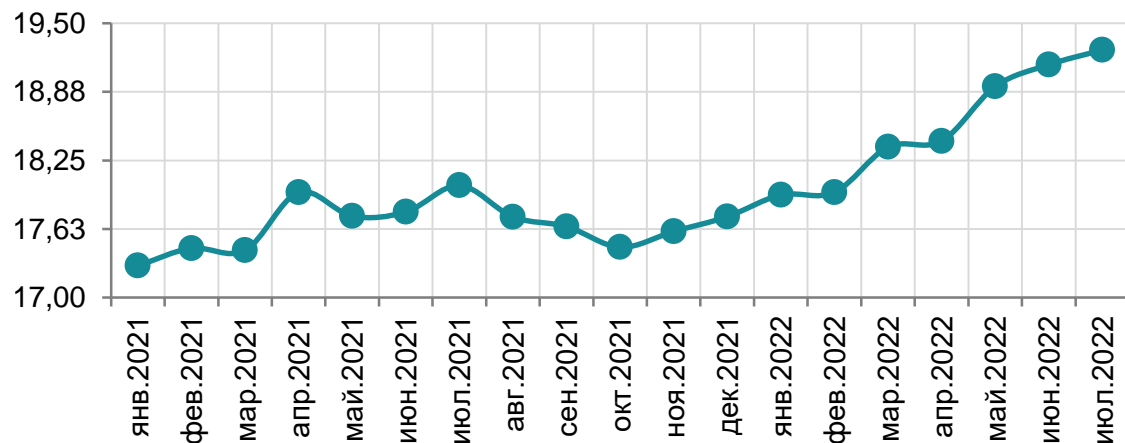
### Динамика средневзвешенных курсов стран-торговых партнёров ПМР

**Российский рубль** по итогам месяца **характеризовался ослаблением (-1,6% м/м)**, впервые с апреля. Динамика сложилась под влиянием ряда факторов: снижение ключевой ставки (до 8,0% годовых), восстановление импорта товаров, ожидания введения нового «бюджетного правила», смягчение валютного контроля.

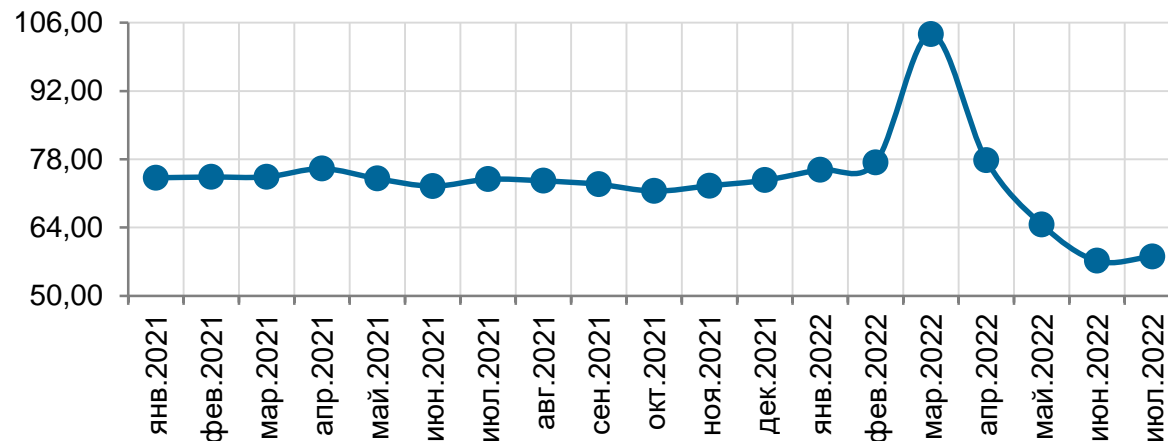
**Национальный банк Украины одномоментно девальвировал гривну на 25,0%**. В результате за июль её позиции ослабли на 9,0% м/м. С 21 июля 2022 года курс доллара составляет 36,5686 грн. На этом фоне на наличном сегменте валютного рынка его стоимость при продаже превысила 41 грн, а в среднем за месяц доллар подорожал на 6,2% м/м.

**Молдавский лей**, сохранив понижательную динамику, фиксируемую с ноября 2021 года, за июль ослаб на **0,7% м/м**.

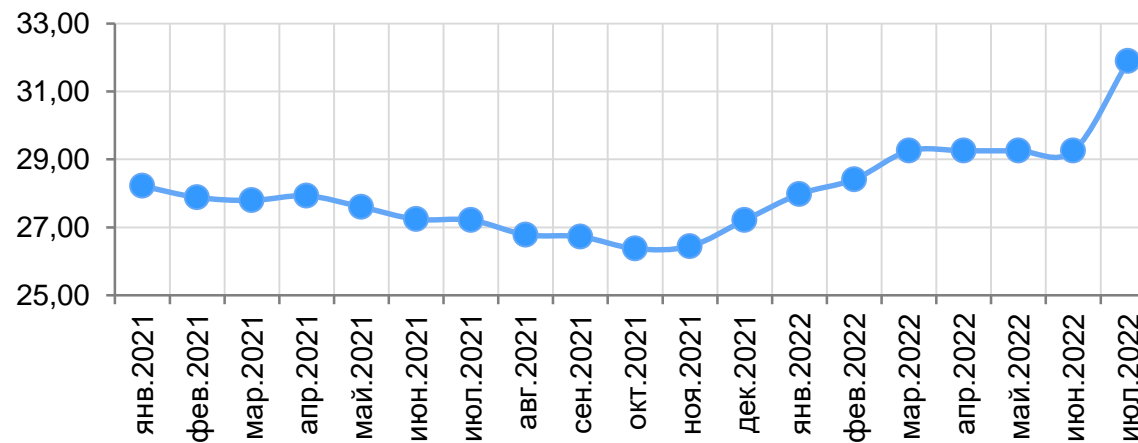
### USD/MDL



### USD/RUB



### USD/UAH



## Инфляция и реальный курс в июле 2022 года

Активное повышение инфляционного давления, наблюдаемое в текущем году, в июле сменилось первыми признаками умеренного ослабления. Крепкие позиции доллара, сохраняющиеся опасения по поводу карантина в Китае и замедление мировой экономики привели к повышению рисков сокращения мирового спроса на энергоносители. Снижение цен в сегменте сырьевых товаров было зафиксировано на рынках нефти, металлов, зерновых культур.

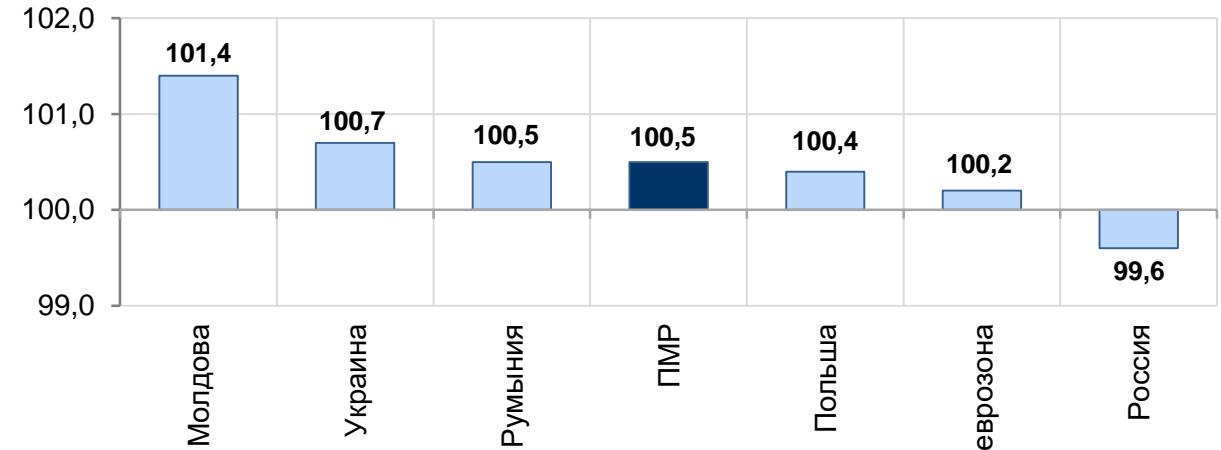
Наиболее масштабным среди основных стран-партнёров сложился рост цен в Молдове (+1,4% м/м). При этом в Российской Федерации второй месяц подряд отмечена дефляция (-0,4% м/м).

На фоне преобладания девальвационных процессов на рынках стран – торговых партнёров Приднестровья, доминировала динамика повышения реального курса приднестровского рубля к основным валютам, формирующим реальный эффективный курс. Наиболее существенным сложилось увеличение показателя к гривне (+7,2%), польскому злотому (+6,7%), румынскому лею (+3,8%), евро<sup>2</sup> (+3,4%).

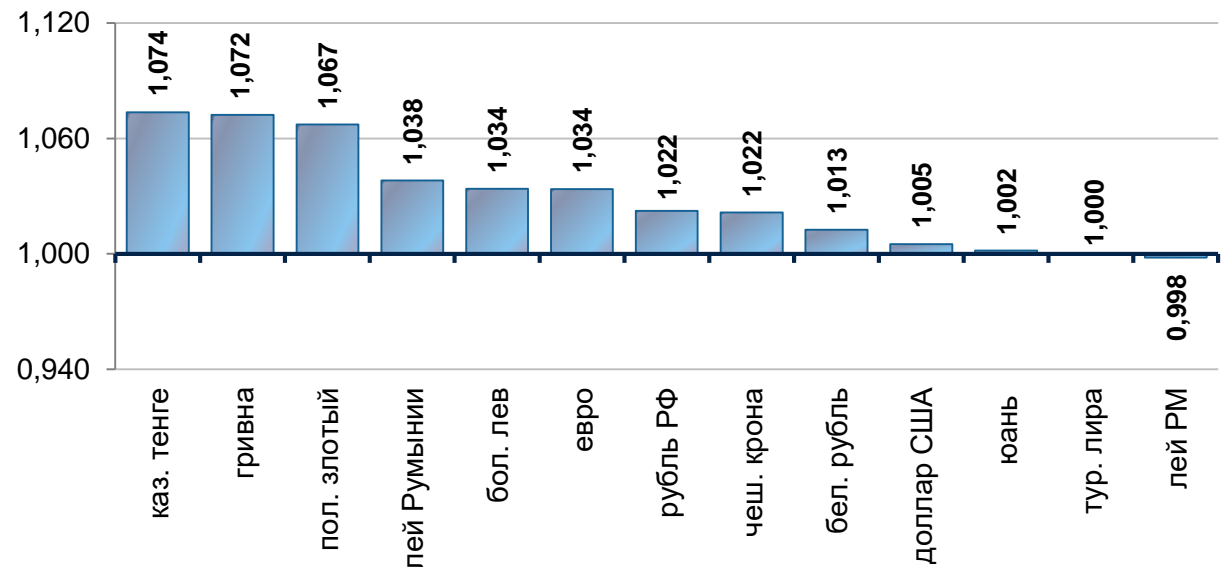
<sup>1</sup> сводный индекс потребительских цен

<sup>2</sup> динамика котировки евро/рубль ПМР базируется на изменении курса EUR/USD на ПАО «Московская биржа ММВБ РТС»

## СИПЦ<sup>1</sup> в июле 2022 года, м/м, %



## Индекс реального курса рубля ПМР за июль 2022 года, м/м



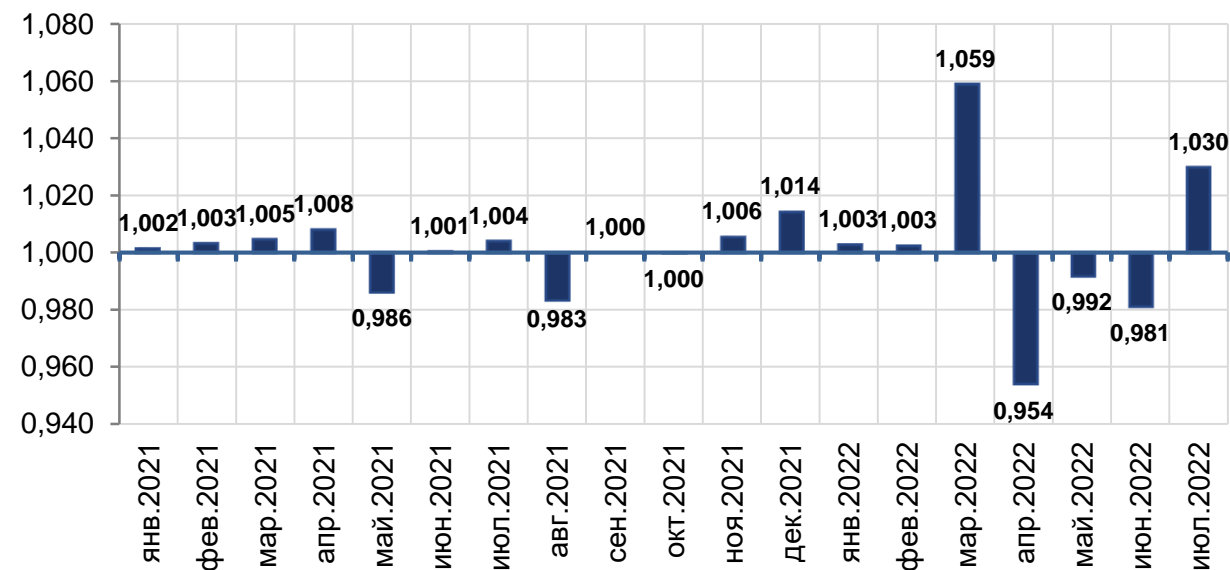
### РЭОК<sup>1</sup> и инфляция в ПМР в июле 2022 года

	м/м	к дек. 2021	г/г
СИПЦ	1,005	1,104	1,143
<b>ИНДЕКС РЭОК РУБЛЯ</b>	<b>1,030</b>	1,018	1,021

Решения в области денежно-кредитной политики стран – основных торговых партнёров, связанные с девальвацией их национальных валют к доллару США, обусловили увеличение реального эффективного курса рубля ПМР в июле на 3,0%.

**В целом за 7 месяцев 2022 года индекс реального эффективного курса приднестровского рубля сложился на уровне 1,018.**

### Индекс РЭОК рубля ПМР, м/м



<sup>1</sup> реальный эффективный обменный курс

Значение **больше 1** - укрепление рубля: снижает относительную конкурентную способность отечественного экспорта на внешнем рынке, при прочих равных условиях

Значение **меньше 1** - обесценение рубля: повышает относительную конкурентную способность экспорта на внешнем рынке, при прочих равных условиях

Адрес: MD-3300, Тирасполь, ул. 25 Октября, 71  
<https://www.cbpmr.net/>  
© Приднестровский республиканский банк, 2022