



Банк  
Приднестровья

# РЕАЛЬНЫЙ ЭФФЕКТИВНЫЙ КУРС РУБЛЯ ПМР

июль 2024 года

## Динамика средневзвешенных курсов стран-торговых партнёров ПМР

Замедление инфляции в США в совокупности с ухудшением ситуации на рынке труда повысили уверенность инвесторов в запуске процесса смягчения монетарной политики ФРС в сентябре. **Индекс доллара USDX<sup>1</sup>**, опустившись в июле до минимальных отметок начала текущего года, **в среднем за месяц составил 104,4 п.**, что на 0,6% уступает показателю июня.

Данный фактор оказал поддержку валютам развивающихся стран. **Индекс EM Currency<sup>2</sup> повысился на 0,1% м/м** (до 1 725,2 п.).

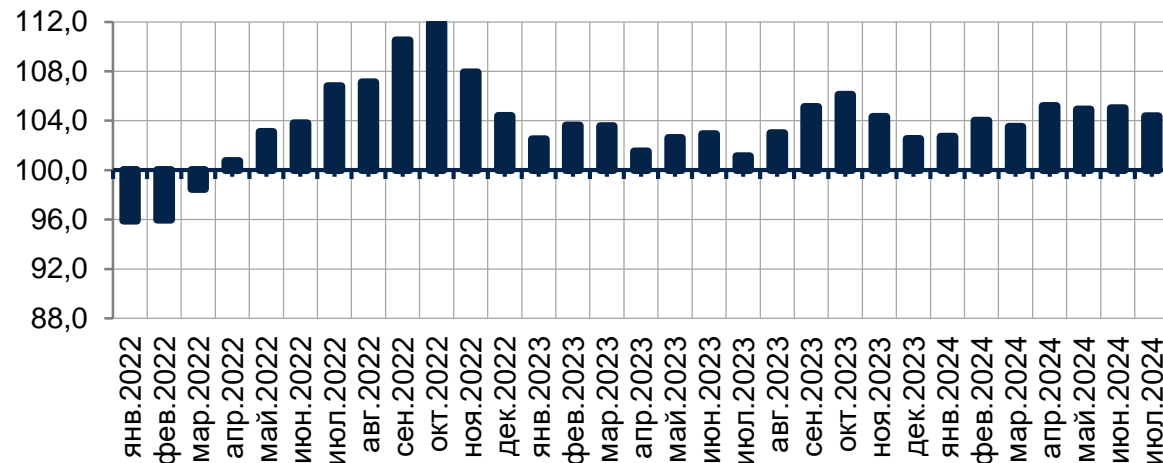
## Котировки валют стран-торговых партнёров ПМР, средневзвешенное значение

	июл. 2024	м/м, %	к дек. 2023, %	г/г, %
Индекс USDX <sup>1</sup>	104,4	99,4	101,8	103,2
Индекс EM Currency <sup>2</sup>	1 725,2	100,1	99,1	101,8
EUR/USD	1,0844	100,8	99,5	98,1
USD/RON	4,5854	99,2	100,6	102,6
USD/PLN	3,9462	98,3	99,5	98,0
USD/RUB	87,3979	99,3	96,3	96,7
USD/UAH	40,9902	101,3	110,5	112,1
USD/MDL	17,7930	100,0	100,6	98,8

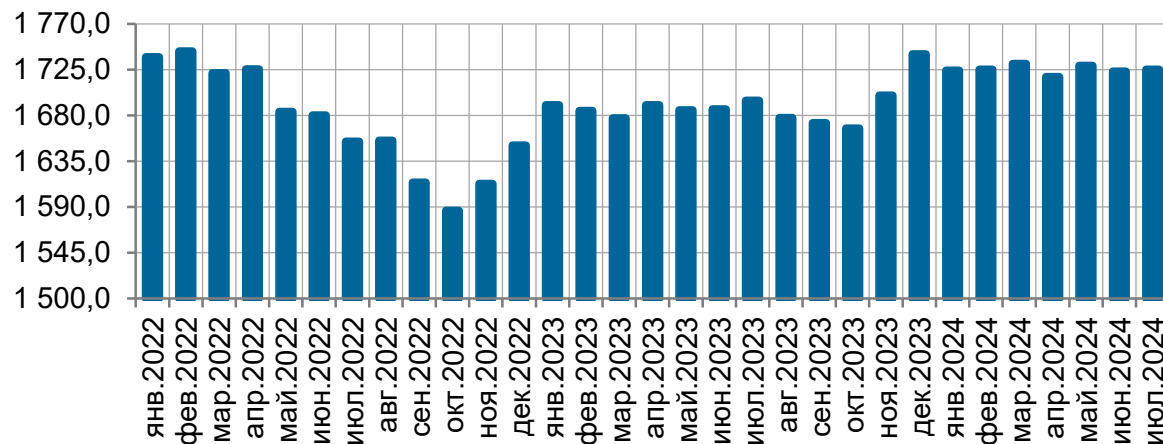
<sup>1</sup> USDX – индекс, показывающий отношение доллара США к корзине из шести основных валют: евро, иена, фунт стерлингов, канадский доллар, шведская крона и швейцарский франк. Значение индекса меньше 100 пунктов говорит об удешевлении доллара, а больше 100 пунктов - о повышении стоимости американской валюты

<sup>2</sup> EM Currency – индекс валют стран с формирующимися рынками, отражает общую доходность этих валют относительно доллара США, рассчитывается по 26-ти странам, включая Россию, Польшу, Турцию, Китай, Болгарию и др.

## Индекс USDX<sup>1</sup>



## Индекс валют EM Currency<sup>2</sup>

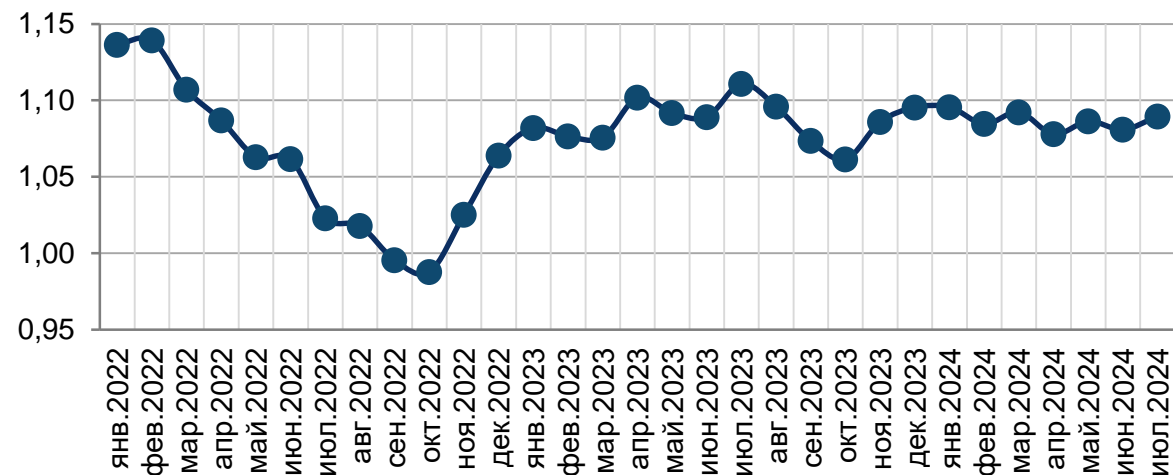


## Динамика средневзвешенных курсов стран-торговых партнёров ПМР

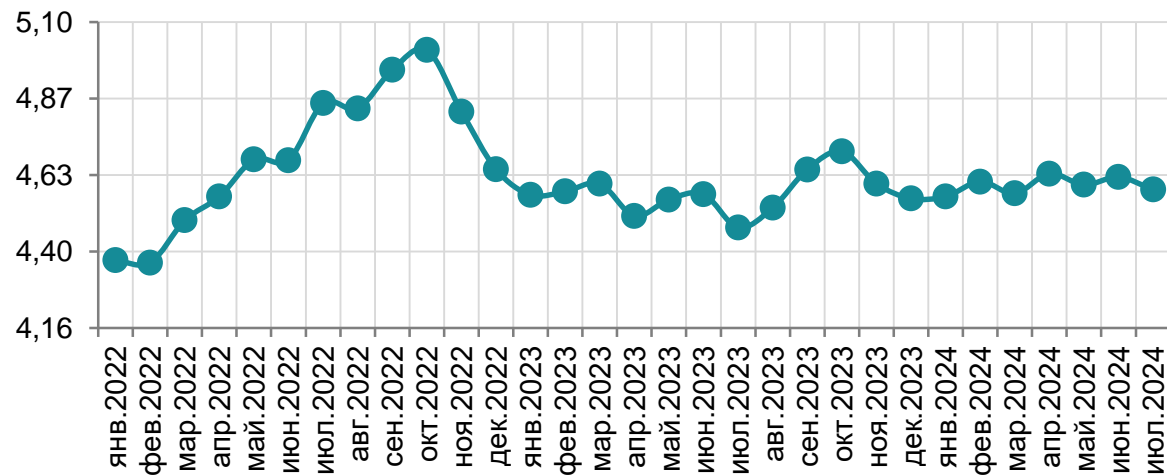
По мере смягчения риторики ФРС и замедления инфляции в США, евро постепенно восстанавливал позиции. Статистика роста цен в июле подтвердила рыночные ожидания снижения процентной ставки Европейским центральным банком осенью, укрепив, однако, опасения касательно сроков достижения цели по инфляции в 2,0%. В среднем за июль 2024 года курс евро укрепился на 0,8% м/м, составив 1,0844 долл.

Средний курс румынского лея по отношению к доллару повысился на 0,8% м/м, а польского злотого – на 1,7% м/м.

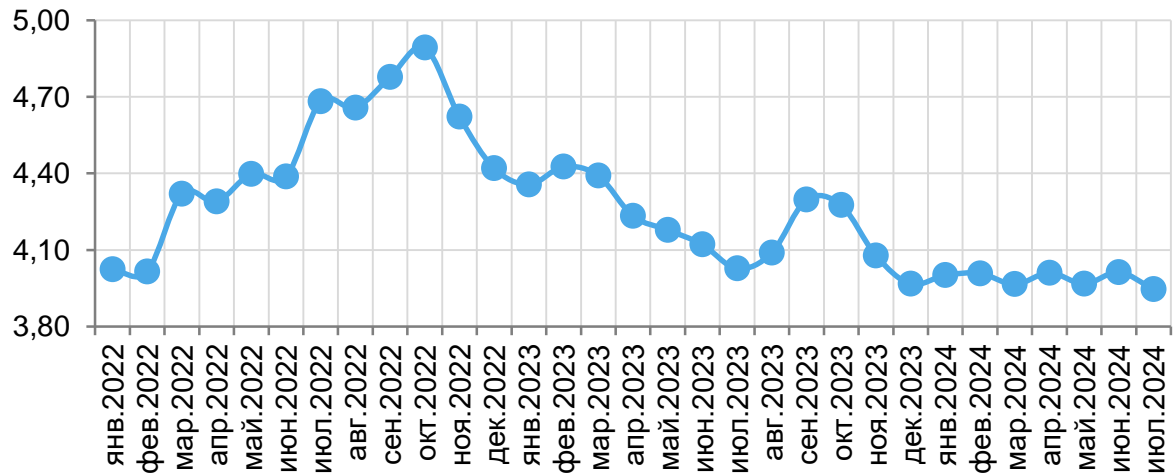
## EUR/USD



## USD/RON



## USD/PLN



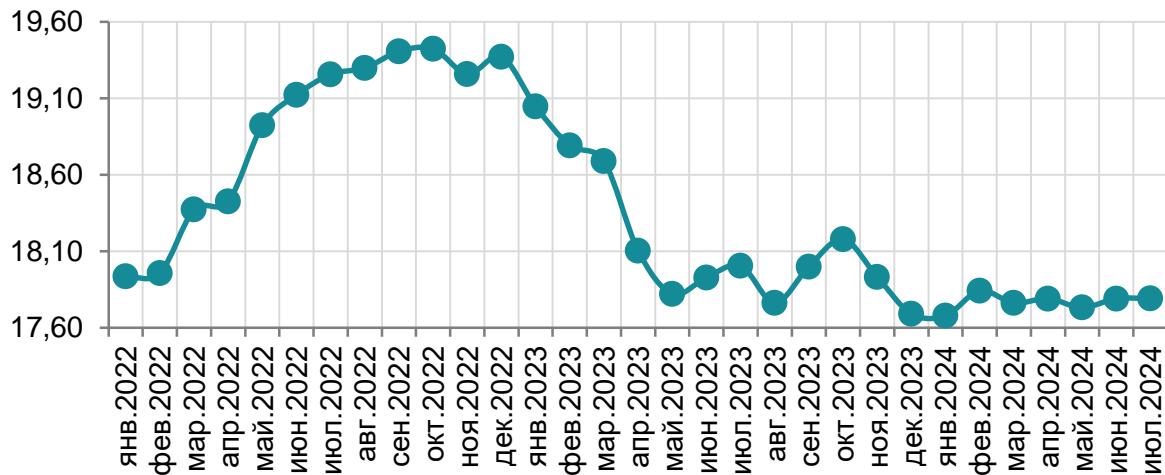
### Динамика средневзвешенных курсов стран-торговых партнёров ПМП

По итогам июля рубль РФ укрепился на 0,7% м/м по отношению к доллару (до 87,3979 руб. РФ), оставаясь в целом вблизи самых крепких уровней 2024 года. Чистые продажи валюты основными экспортёрами в июле несколько снизились, но тем не менее остались на достаточно высоких позициях. Трудности с внешнеторговыми расчётами сохраняются, ограничивая спрос на валюту. Основная часть валютных транзакций перетекла во внебиржевой сегмент.

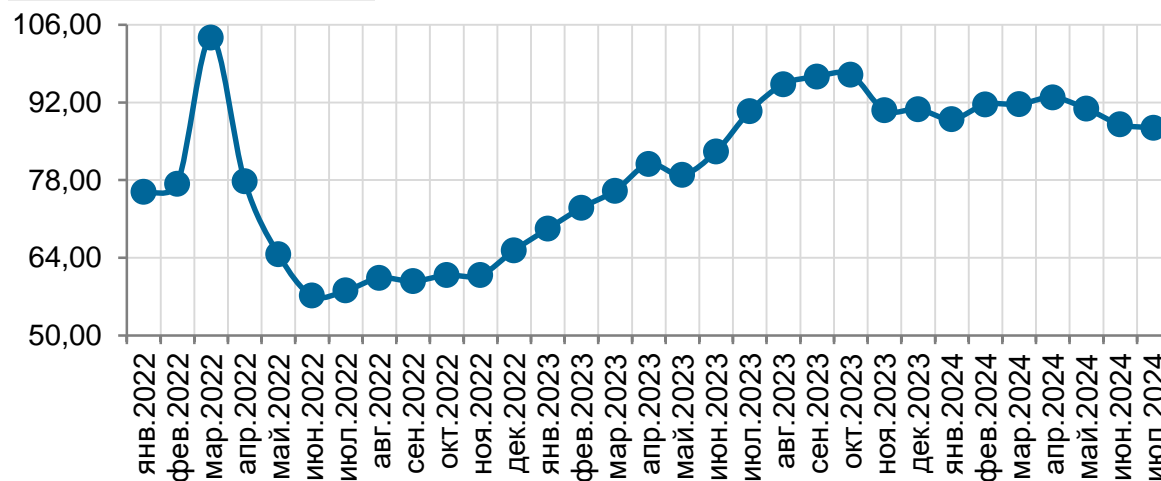
**Гривна** в июле продолжала сдавать позиции, неоднократно обновляя исторические минимумы. НБУ, стремясь приостановить курсовое ралли, наращивал валютные интервенции. В результате за месяц она девальвировала к доллару на 1,3% м/м, а курс доллара в среднем за месяц составил 40,9902 грн.

**Молдавский лей** находился в пределах, близких к значениям июня. Средний официальный курс доллара сложился на уровне 17,7930 лея РМ.

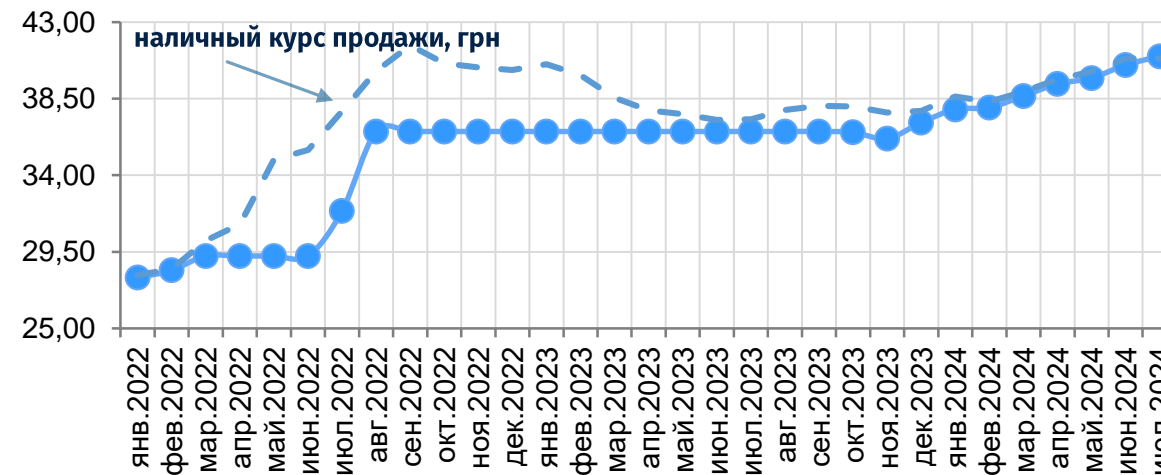
### USD/MDL



### USD/RUB



### USD/UAH



## Инфляция и реальный курс в июле 2024 года

Средний рост потребительских цен во многих ключевых экономиках мира продолжил замедляться, но сохранялся выше целевых уровней. Главным образом его поддерживала устойчивая инфляция в сфере услуг на фоне роста зарплат в условиях низкой безработицы.

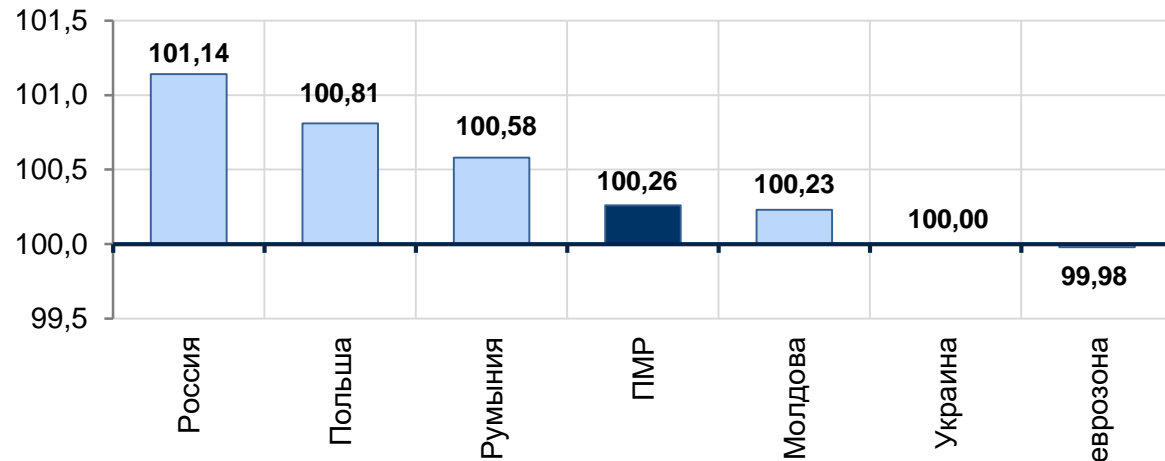
Превышающие средний рост цен в Приднестровье (+0,3% м/м) темпы инфляции сложились в Румынии, Польше, России (в пределах 0,6% – 1,1% м/м). В Республике Молдова инфляция составила 0,2% м/м. В Украине и еврозоне<sup>1</sup> потребительские цены сохранились на уровне июня 2024 года.

По отношению к валютам, главным образом формирующим реальный эффективный курс приднестровского рубля, преобладала динамика снижения реального курса приднестровского рубля. Существенное его уменьшение отмечено к евро<sup>3</sup>, румынскому лею, российскому рублю, польскому злотому. При этом оно отчасти было нивелировано укреплением к гривне на фоне значительного её ослабления к доллару.

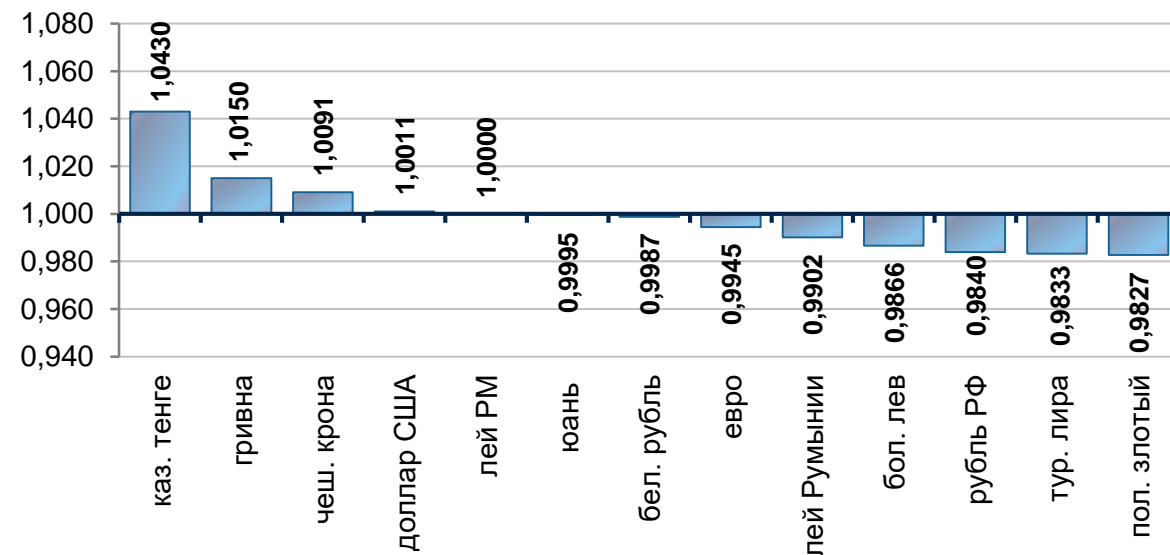
<sup>1</sup> сводный индекс потребительских цен

<sup>2</sup> СИПЦ по еврозоне рассчитан с учётом геометрического взвешенного среднего индекса цен каждой из стран (весами выступают доли этих стран во внешнеторговом обороте Приднестровья)

## СИПЦ<sup>1,2</sup> в июле 2024 года, м/м, %



## Индекс реального курса рубля ПМР за июль 2024 года, м/м



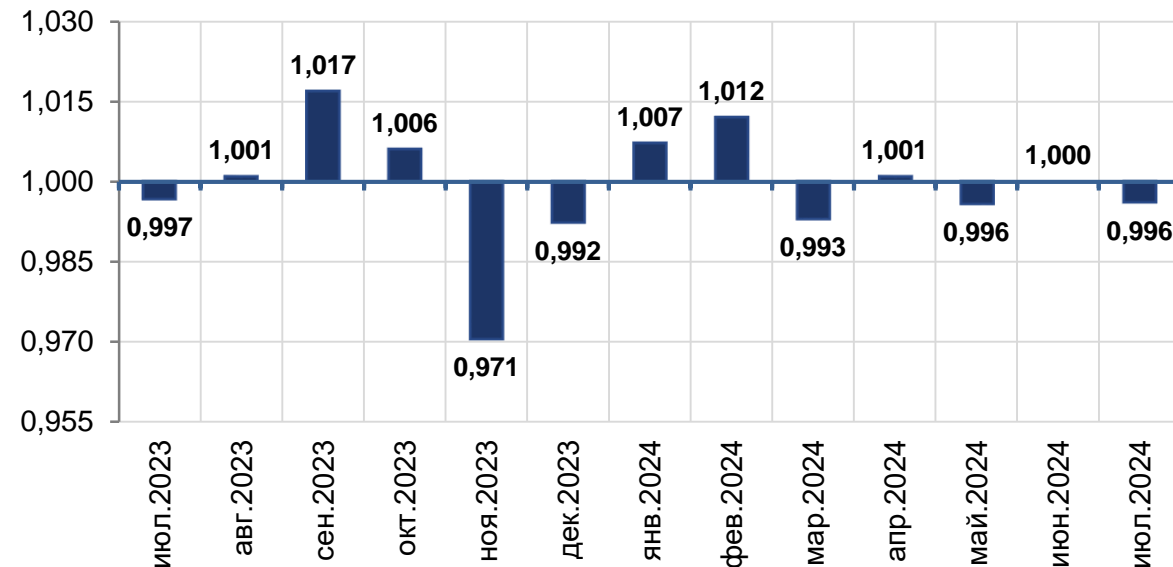
### РЭОК<sup>1</sup> и инфляция в ПМР в июле 2024 года

	м/м	к дек. 2023	г/г
СИПЦ	1,003	1,031	1,032
<b>ИНДЕКС РЭОК РУБЛЯ</b>	<b>0,996</b>	<b>1,005</b>	<b>0,991</b>

Укрепление национальных валют, наблюдавшееся в ряде ключевых стран – торговых партнёров Приднестровья, определило **снижение реального эффективного курса приднестровского рубля за июль 2024 года на 0,4% м/м.**

**В целом за январь-июль 2024 года реальный эффективный курс приднестровского рубля повысился на 0,5%.**

### Индекс РЭОК рубля ПМР, м/м



<sup>1</sup> реальный эффективный обменный курс

значение **больше 1** - укрепление рубля: снижает относительную конкурентную способность отечественного экспорта на внешнем рынке, при прочих равных условиях

значение **меньше 1** - обесценение рубля: повышает относительную конкурентную способность экспорта на внешнем рынке, при прочих равных условиях

Адрес: MD-3300, Тирасполь, ул. 25 Октября (ул. Покровская), 71  
<https://www.cbpmr.net/>  
© Приднестровский республиканский банк, 2024