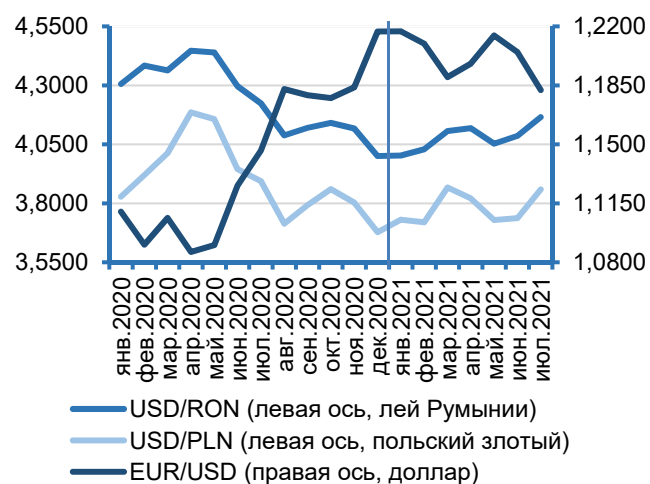


В июле наблюдалось умеренное укрепление доллара США по отношению к валютам стран с формирующимися рынками. **Индекс доллара США (USD<sup>X</sup>1)** в среднем за месяц составил 92,5 п., что **на 1,6% выше отметки предыдущего месяца (м/м)**. В то же время годом ранее он соответствовал 95,6 п. Поддержку показателю оказывали позитивные данные по рынку труда США и возросшая вероятность более раннего ужесточения денежно-кредитной политики Федеральной резервной системы. **Индекс валют EM Currency<sup>2</sup>** в июле прервал повышательную динамику, наблюдавшуюся с апреля текущего года и **сократился на 1,1% м/м**. В то же время значение аналогичного месяца 2020 года (г/г) было превышено на 7,5%.

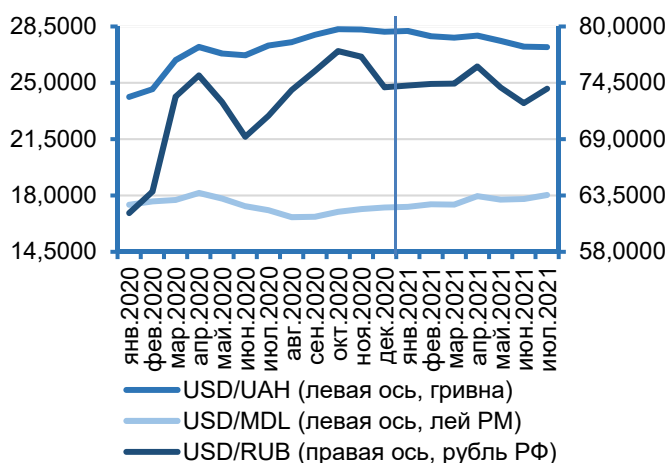
Курс евро на протяжении большей части июля преимущественно снижался. Главным образом давление оказывали новости о вновь вводимых некоторых ограничениях в странах Европы, а также ожидания длительного сохранения ключевой ставки на рекордно низком уровне. В среднем за месяц **котировка EUR/USD** сложилась на уровне 1,1822 долл., что **на 1,9% ниже значения предыдущего месяца (+3,1% г/г)**.

**В июле румынский лей ослаб к доллару США на 1,9% м/м (+1,4% г/г), а польский злотый – на 3,3% м/м (+0,9% г/г соответственно).**

На фоне волатильности котировок на рынке нефти и укрепления американской валюты **рубль РФ за месяц уступил доллару США 1,9% м/м** (рис. 2). Кроме глобальных, на денежную единицу Российской Федерации влияли и внутренние факторы. В частности, в июле подошёл к концу период налоговых платежей, в течение которого повышался спрос на рубли и одновременно с этим активизировался процесс конвертации нерезидентами дивидендов из рублёвого номинала в валютный для перечисления за границу. В июле Банк России уменьшил объёмы продажи валюты в рамках бюджетного правила. Активная стадия туристического сезона, а также возобновление авиаперелётов в ряд стран также оказывали давление на рубль РФ. В то же время негативная тенденция частично сдерживалась повышением ключевой ставки Центральным банком Российской Федерации. В целом за июль курс доллара сложился на уровне 73,9174 руб. РФ (+3,7% г/г).



**Рис. 1. Динамика доллара на валютных рынках еврозоны, Румынии и Польши, ден. ед.**



**Рис. 2. Динамика доллара на валютных рынках России, Украины и Молдовы, ден. ед.**

<sup>1</sup> USD<sup>X</sup> – индекс, показывающий отношение доллара США к корзине из шести основных валют: евро, иена, фунт стерлингов, канадский доллар, шведская крона и швейцарский франк

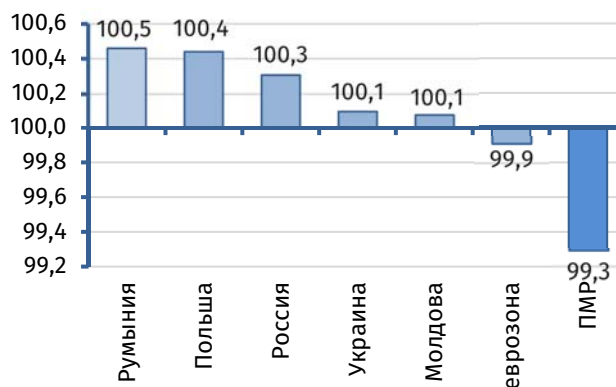
<sup>2</sup> индекс валют стран с формирующимися рынками отражает общую доходность этих валют относительно доллара США

Валютный рынок Украины в течение июля находился в условиях относительной сбалансированности. Регулятор выходил с интервенциями для пополнения резервов. В конце месяца под влиянием роста продаж аграриями валюты от экспорта зерна нового урожая, а также повышения учётной ставки, курс доллара впервые с начала июля 2020 года, опустился ниже отметки в 27 грн. В целом за месяц **гривна характеризовалась укреплением на 0,1% м/м**, а курс доллара составил 27,2145 грн (-0,4% г/г).

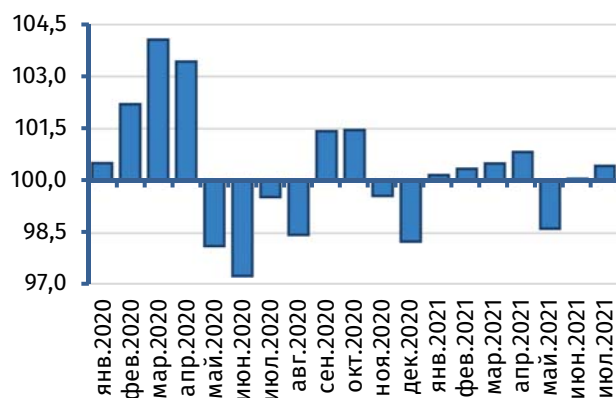
**Молдавский лей** большую часть июля **уступал свои позиции доллару США**, в результате котировка USD/MDL регулярно превышала отметку 18 лей. К концу месяца стартовала динамика укрепления национальной валюты Республики Молдова. Относительно показателя предыдущего месяца она ослабла на 1,4%. В среднем за июль курс доллара зафиксирован на отметке 18,0233 лей РМ (+5,5% г/г).

В условиях преобладания девальвационных процессов и слабо повышательной динамики роста цен на рынках стран – основных торговых партнёров Приднестровья (рис. 3), с одной стороны, и умеренной дефляции в республике в совокупности с сохранением курса доллара США на уровне 16,1 руб. ПМР – с другой, **реальный эффективный курс приднестровского рубля (РЭОК) увеличился на 0,4% относительно показателя июня текущего года** (рис. 4). В разрезе основных валют реальный курс приднестровского рубля повысился к польскому злотому на 2,3%, евро – на 1,4%, лею Румынии – на 1,0%, рублю РФ – на 0,9%, лею РМ – на 0,5%. В то же время к гривне зафиксировано снижение на 0,9%.

**С начала года реальный эффективный курс приднестровского рубля укрепился на 0,9%.**



**Рис. 3. СИПЦ в ПМР и ряде стран-основных торговых партнёров в июле 2021 года, % м/м**



**Рис. 4. Индекс РЭОК рубля ПМР в 2020-2021 гг., % м/м**